

Anuário Estatístico

Base de Dados 2015

DEBILIZADO
Data

CATALOGAÇÃO NA FONTE
UERJ/REDE SIRIUS/NPROTEC

- U58 Universidade do Estado do Rio de Janeiro. Núcleo de
Informação e Estudos de Conjuntura.
Data UERJ 2016 : anuário estatístico base de dados 2015 /
Universidade do Estado do Rio de Janeiro, Núcleo de
Informação e Estudos de Conjuntura. – Rio de Janeiro :
UERJ, 2016.
420 p.

ISSN - 2359-5655

1. Universidade do Estado do Rio de Janeiro - Indicadores.
2. Estatística - Indicadores.

CDU 378.4(815.3) (058)

DataUERJ

Realização

Núcleo de Informação e Estudos de Conjuntura – NIESC/VR

Direção

Lúcia Schmidt de Andrade Lima

Coordenação

Ilma de Paula Moura Bastos

Equipe Técnica

Ana Paula Menezes Pereira

Iria Maria Dias Marinho de Oliveira

Naldo Estevam de Moura Cantuária

Assessor de Comunicação

Eduardo Barçante

Colaboração

Nádia Maria Mathias de Andrade

Versão Impressa

Projeto Gráfico

Equipe NIESC

Diagramação

Maurício Galvão

Capa

Maurício Galvão

Impressão

Gráfica UERJ

Versão Internet

Programação e HTML

André Luiz Fasano da Cunha

Christianne Duarte Garouiu

Versão Interativa

Maurício Galvão

Home Page

<http://www2.datauerj.uerj.br>

Endereço Eletrônico

niesc@uerj.br

datauerj@uerj.br

Editado no Rio de Janeiro, em 2016



Universidade do Estado do Rio de Janeiro

Reitor - Ruy Garcia Marques

Vice-Reitora - Maria Georgina Muniz Washington

Sub-Reitora de Graduação - Tania Maria de Castro Carvalho Netto

Sub-Reitor de Pós-Graduação e Pesquisa - Egberto Gaspar de Moura

Sub-Reitora de Extensão e Cultura - Elaine Ferreira Torres

Diretor de Planejamento e Orçamento - Alfredo de Souza Coutinho Neto

Diretora de Comunicação Social - Luiza Cruz

Diretora de Administração Financeira - Maria Thereza Lopes de Azevedo

Diretor de Informática - Gustavo Castro

Superintendente de Recursos Humanos - Márcia de Almeida Caoduro

Prefeito dos Campi - Geraldo Luiz Ferreira Cerqueira

Procuradora Geral - Rose Melo Vencelau Meireles

Diretora da Rede Sirius de Bibliotecas - Rosângela Aguiar Salles

Ouvidor - Eliel de Oliveira Larrubia

Diretor da Editora - Glaucio Marafon

Auditor Geral da UERJ - Wanderley da Cruz Amaral

Secretaria dos Conselhos - Sonia Fernandes de Medeiros

Conselho Universitário

Reitor - Ruy Garcia Marques; **Vice-Reitora** - Maria Georgina Muniz Washington; **Sub-Reitores** - Tania Maria de Castro Carvalho Netto, Egberto Gaspar de Moura e Elaine Ferreira Torres; **Diretores dos Centros Setoriais: CBI** - Professor: Mário Sérgio Alves Carneiro, **CTC** - Professor: Luís Antonio Campinho Ferreira da Mota, **CCS** - Professor: Domenico Mandarinó, **CEH** - Professor: Lincoln Tavares Silva; **Representação dos Docentes dos Centros Setoriais:** José Augusto da Silva Messias, Domenico Mandarinó, Ana Claudia Coutinho Viegas, Luis Antonio Campinho P. da Mota; **Representantes dos Docentes das Unidades Acadêmicas:** Susana Moreira Padrão, Michel Eduardo Reichenheim, Marcos Junqueira do Lago, Ricardo Guimarães Fischer, Paulo Roberto Cahaves Pavão, Helena Maria Scherlowski Leal David, Jorge José de Carvalho, Francisco José dos Santos Alves, Oswaldo Munteal Filho, Juliana Fiuza Cislighi, Vania Siciliano Aieta, Gerson Lachtermacher, Lia de Mattos Rocha, Fabiano Guilherme Mendes Santos, Fabio Mario Iorio, Maria de Fatima Lins Barbosa de Paiva Almeida, Luiz Carvalieri Bazilio, Lincoln Tavares Silva, Maria Alice Gonçalves Antunes, Guilherme Locks Guimarães, Maria Tereza Goudard Tavares, Marcia Maria Peruzzi Elia da Mota, Eloiza da Silva Gomes de Oliveira, Maria Eugênia de L. M. de Gouvea, Fernando Altino Rodrigues, Hindenburgo Francisco Pires, Luiz Antônio de Saboya, Francisco de Assis Dourado da Silva, Dener Martins dos Santos, Marcos Bastos Pereira, Guilherme Lucio Abelha Mota, José Roberto Pinheiro Mahon e Gustavo Mendes Platt. **Representantes dos Servidores:** Alberto Dias Mendes, Cesar Lima de Castro Lopes, Henrique Jovita Moreira, Sergio Henrique Neves da Silva, Paulo Cesar Louzada Gerivazo, Jorge Luis Matos de Lemos, Rejane Araujo de Souza e Cassia Gonçalves Santos; **Representantes do Corpo Discente:** Bruno Braga Pereira, Philippe da Silva Souto, Daniel de Souza Carvalho, Patrick Lara Martins, George William Torno Junior, Jiyouji Hoshi Duque Filho, Leonardo de Oliveira Carvalho e Michelle Guimarães do Carmo

Conselho Superior de Ensino, Pesquisa e Extensão

Reitor - Ruy Garcia Marques; **Vice-Reitora** - Maria Georgina Muniz Washington; **Sub-Reitores** - Tania Maria de Castro Carvalho Netto, Egberto Gaspar de Moura e Elaine Ferreira Torres; **Representantes dos Centros Setoriais: CBI** - Gisele Lôbo Hajdu e Shirley Donizete Prado; **CTC** - Jacques Fernandes Dias e Pedro Colmar Gonçalves da Silva Vellasco; **CCS** - Vânia Morales Sierra e Elcyon Caiado Rocha Lima; **CEH** - Miriam Soares Leite e Marcia Soares de Alvarenga; **Representantes do Corpo Docente** - Octavio Augusto Fontes Tourinho, Elvira Carvajal, Tania Maria Nunes de Lima Camara, Lucia de Assis Alves e Licia Maria Vierira Vasconcellos; **Representantes do Corpo Discente:** Hugo Dante Cyro M. Muller, Isabele Barbosa Moura, Thais Rodrigues Camelo, Gloria Maria Ferreira L. da Paixão e Thiago José Jesus Rebello.

Conselho de Curadores

Reitor - Ruy Garcia Marques, Maria Eugênia de Las Mosconi de Gouvêa; Jorge Luiz de Carvalho Lauria; Maria Carolina Pinto Ribeiro e Alfredo de Souza Coutinho Neto.

Centros Setoriais e Unidades Acadêmicas

Centro Biomédico

Diretor - Mário Sérgio Alves Carneiro

Faculdade de Ciências Médicas - Diretor: Mario Fritsch Toros Neves

Faculdade de Enfermagem - Diretora: Norma Valéria Dantas de Oliveira Souza

Faculdade de Odontologia - Diretor: Ricardo Guimarães Fischer

Instituto de Biologia - Diretor: Jorge José de Carvalho

Instituto de Medicina Social - Diretor: Gulnar Azevedo e Silva

Instituto de Nutrição - Diretora: Roberta Fontanive Miyahira

Centro de Ciências Sociais

Diretor - Domenico Mandarinó

Faculdade de Administração e Finanças - Diretor: Guilherme Teixeira Portugal

Faculdade de Ciências Econômicas - Diretor: Dalthan Medeiros Simas

Faculdade de Direito - Diretor: Ricardo Lodi Ribeiro

Faculdade de Serviço Social - Diretor: Renato dos Santos Veloso

Instituto de Ciências Sociais - Diretora: Maria Claudia Pereira Coelho

Instituto de Estudos Sociais e Políticos - Diretor: Adalberto Moreira Cardoso

Instituto de Filosofia e Ciências Humanas - Diretora: Dirce Eleonora Nigro Solis



Centro de Educação e Humanidades

Diretor - Lincoln Tavares Silva

Faculdade de Comunicação Social - Diretor: João Pedro Dias Vieira

Faculdade de Educação - Diretora: Rosana Glat

Instituto de Aplicação Fernando Rodrigues da Silveira - Diretora: Maria Fatima de Souza Silva

Instituto de Artes - Diretor: Alexandre Sá Barretto da Paixão

Instituto de Educação Física e Desportos - Diretor: Carlos Elias Barroso Pimentel

Instituto de Letras - Diretora: Magali Dos Santos Moura

Instituto de Psicologia - Diretora: Márcia Maria Peruzzi Elia da Mota

Instituto Multidisciplinar de Formação Humana com Tecnologia - Diretora: Eloisa da Silva Gomes de Oliveira

Centro de Tecnologia e Ciências

Diretor - Luís Antonio Campinho Ferreira da Mota

Escola Superior de Desenho Industrial - Diretor: Zoy Anastassakis

Faculdade de Engenharia - Diretor: Jorge Duarte Pires Valerio

Faculdade de Geologia - Diretora: Lélia Maria de Araújo Kalil Thiago

Faculdade de Oceanografia - Diretor: Marcos Bastos Pereira

Instituto de Física - Diretora: Lucia de Assis Alves

Instituto de Geografia - Diretor: Hindenburgo Francisco Pires

Instituto de Matemática e Estatística - Diretor: Geraldo Magela da Silva

Instituto de Química - Diretor: Marco Antônio da Costa

Coordenadoria de Estudos Estratégicos e Desenvolvimento

Coordenadora: Moacyr Carvalho

Campus da Baixada Fluminense

Faculdade de Educação da Baixada Fluminense - Diretor: Luciano Ximenes Aragão

Campus de São Gonçalo

Faculdade de Formação de Professores - Diretora: Ana Maria de Almeida Santiago

Campus de Resende

Faculdade de Tecnologia - Diretor: Jacques Fernandes Dias

Campus de Friburgo

Instituto Politécnico do Rio de Janeiro - Diretor: Ricardo Carvalho de Barros

Campus da Ilha Grande

Centro de Estudos Ambientais e Desenvolvimento Sustentado - Diretor: Mauro Cesar Geraldês

Núcleos Especializados

Núcleo de Estudos e Pesquisas em Atenção ao Uso de Drogas

Diretora: Ivone Stefania Ponczek

Núcleo de Ensino, Pesquisa e Extensão da Universidade Aberta da Terceira Idade

Diretor: Renato Peixoto Veras

Núcleo de Estudo da Saúde do Adolescente

Diretor: José Augusto da Silva Messias

Núcleo de Informação e Estudos de Conjuntura

Diretora: Lúcia Schmidt de Andrade Lima

Órgãos Relativamente Autônomos

Centro de Produção da Universidade do Estado do Rio de Janeiro

Diretora: Kassio Cardoso Borges

Hospital Universitário Pedro Ernesto

Diretor Geral: Edmar José Alves dos Santos

Policlínica Piquet Carneiro

Diretor: Luis Cristovão de Moraes Sobrino Porto



Sumário

Palavra do Reitor	09
Apresentação	11
Relação de Quadros	13
Orientação Técnica para Leitura	21
Unidades e Órgãos	27
Organograma	63
Indicadores	67
Quadros Estatísticos	
I – Informações Gerais	79
<i>Espaço Físico, Cursos Oferecidos, Dados Populacionais, Recursos de Informática</i>	
II – Ensino de Graduação	111
<i>Ingresso de Estudantes, Corpo Discente, Resultados Acadêmicos, Estágios e Bolsas, Intercâmbio e Conclusão</i>	
III – Ensino de Pós-Graduação	227
<i>Corpo Discente, Docentes Atuantes, Bolsas Concedidas e Conclusão</i>	
IV – Instituto de Aplicação Fernando Rodrigues da Silveira	259
<i>Alunos-mestres, Corpo Discente e Situação Escolar</i>	
V – Extensão	265
<i>Programas, Projetos e Atividades</i>	
VI – Corpo Docente	279
<i>Caracterização, Programa de Capacitação Docente - PROCAD, Atividades</i>	
VII – Corpo de Servidores Técnico-Administrativos	323
<i>Caracterização</i>	
VIII – Dados Gerais de Pessoal	335
<i>Afastamentos Temporários, Aposentadorias, Cargos Comissionados e Funções Gratificadas, Concursos Públicos, Afastamentos Definitivos e Substituições Definitivas</i>	
IX – Rede Sirius - Rede de Bibliotecas UERJ	369
<i>Acervo, Usuários e Atendimento</i>	
X – Unidades de Saúde	381
<i>Caracterização e Produção</i>	
XI – Convênios	393
<i>Objetivos e Parcerias</i>	
XII – Recursos Orçamentário-Financeiros	401
<i>Dados Orçamentários, Receita e Despesa</i>	
XIII – Ouvidoria	413
<i>Atendimentos à Comunidade</i>	

Palavra do Reitor

O Anuário Estatístico da Universidade do Estado do Rio de Janeiro (DataUerj) é produzido pelo Núcleo de Informação e Estudos de Conjuntura (NIESC – VR). Compila e promove a divulgação de dados e indicadores referentes ao desempenho das nossas diversas atividades acadêmicas. Estes indicadores são apresentados na forma de quadros evolutivos em que cada grupo dispõe de uma análise sucinta formulada pela equipe responsável por sua produção e publicação.

Além da transparência propiciada à sociedade fluminense, este anuário constitui poderoso instrumento de gestão, permitindo uma minuciosa análise norteadora da direção a ser seguida, visando à superação dos desafios impostos à universidade, com a finalidade de atingir seus objetivos e sua plena missão institucional.

Todos estamos participando deste momento em que a UERJ passa pela maior crise de financiamento de sua história. Entendemos que não se pode perder a esperança, mas, ao contrário, manter a confiança de que, juntos, vamos conseguir que a nossa universidade prossiga na sua trajetória de sucesso.

Nesse contexto, o DataUerj cumpre papel extremamente relevante. Os dados e indicadores aqui apresentados exibem a nossa situação atual, ao mesmo tempo que seus números mostram que, apesar das dificuldades momentâneas, nossa valorosa comunidade de estudantes e servidores (técnico-administrativos e docentes) vem trabalhando continuamente para o crescimento e fortalecimento da UERJ.

É com essa valorosa comunidade que seguimos contando para que o DataUerj possa exibir retratos cada vez mais belos de nossa instituição.

Ruy Garcia Marques
Reitor

Apresentação

Ao assumir o mandato à frente da Universidade do Estado do Rio de Janeiro – UERJ, em janeiro de 2016, o Magnífico Reitor, prof. Ruy Garcia Marques assumiu também o compromisso com a manutenção do gradiente positivo de desenvolvimento da Universidade, estabelecendo claramente como marca da nova administração, a política de diálogo e transparência na gestão institucional. O Anuário Estatístico de Dados - DataUERJ, publicação produzida pelo Núcleo de Informação e Estudos de Conjuntura (NIESC-VR), órgão vinculado à administração central da Universidade, manteve-se então numa posição central na administração da instituição.

A primeira edição do DataUERJ deu-se no ano de 1994 e a periodicidade anual de sua publicação manteve-se regular até 2004, quando foi descontinuada, sendo retomada a partir de 2008. A manutenção da regularidade da publicação do Anuário Estatístico DataUERJ, consolidando a prática de permanente prestação de contas à sociedade, alinha-se à política de transparência claramente colocada como meta da atual administração da UERJ. A edição 2016 do anuário estatístico DataUERJ, ainda que em meio às inúmeras dificuldades enfrentadas pela UERJ, tem assim um significado especial para toda a equipe envolvida em sua produção.

O DataUERJ 2016 contém 165 quadros de dados institucionais das mais diferentes naturezas e quantificados em diferentes recortes, além de indicadores capazes de traduzir como evolui a UERJ ao longo do tempo.

Os indicadores apresentam-se no DataUERJ sob a forma de quadros evolutivos com registros referentes às duas últimas décadas. Cada grupo de indicadores vem acompanhado de uma breve análise, formulada pela equipe de coordenadores do NIESC-VR, que busca correlacionar os gradientes de variação dos dados ao contexto geral e às políticas institucionais adotadas em cada momento.

A orientação da direção do NIESC-VR é de que se avance cada vez mais no sentido de privilegiar a informação em relação aos meros dados isolados, transformando cada vez mais o DataUERJ em poderoso instrumento de gestão, capaz de orientar a tomada de decisão, tanto pela própria Universidade, como pela sociedade com a qual interage.

Além de tabelas de dados, quadros estatísticos e relação de indicadores, a presente publicação inclui texto que oferece orientações técnicas para leitura e correta interpretação dos diversos quadros, bem como esclarecimentos sobre conceitos adotados em sua elaboração.

O anuário estatístico DataUERJ 2016 encontra-se também disponível na internet, no endereço <http://www2.datauerj.uerj.br>.

Lúcia Schmidt de Andrade Lima
Diretora do NIESC-VR

Relação de Quadros

I - INFORMAÇÕES GERAIS

1. ESPAÇO FÍSICO

QUADRO 1	ÁREA FÍSICA: CAMPI UNIVERSITÁRIOS E OUTRAS LOCALIZAÇÕES
QUADRO 2	ÁREA CONSTRUÍDA: CENTROS SETORIAIS, UNIDADES ACADÊMICAS E DEMAIS ÓRGÃOS
QUADRO 3	ÁREA CONSTRUÍDA: REDE SIRIUS - REDE DE BIBLIOTECAS UERJ
QUADRO 4	ÁREA CONSTRUÍDA: RELAÇÃO ENTRE A ÁREA E A POPULAÇÃO ATIVA DISTRIBUIÇÃO POR UNIDADE ACADÊMICA
QUADRO 5	INSTALAÇÕES FÍSICAS: CAMPI UNIVERSITÁRIOS E OUTRAS LOCALIZAÇÕES
QUADRO 6	ESPAÇOS FÍSICOS: CAPACIDADE DE OCUPAÇÃO

2. CURSOS OFERECIDOS

QUADRO 7	CURSOS DE GRADUAÇÃO: TURNOS DAS ATIVIDADES DISTRIBUIÇÃO POR ÓRGÃO
QUADRO 8	CURSOS DE GRADUAÇÃO: HABILITAÇÕES, MODALIDADES, CRÉDITOS, CARGAS HORÁRIAS E DURAÇÃO DISTRIBUIÇÃO POR ÓRGÃO
QUADRO 9	CURSOS DE PÓS-GRADUAÇÃO STRICTO SENSU: ANO DE INÍCIO, NÍVEL E CONCEITO ATRIBUÍDO PELA CAPES DISTRIBUIÇÃO POR ÓRGÃO, PROGRAMA E ÁREA DE CONCENTRAÇÃO

3. DADOS POPULACIONAIS

QUADRO 10	POPULAÇÃO ATIVA DE ALUNOS: ENSINOS FUNDAMENTAL E MÉDIO, GRADUAÇÃO E PÓS-GRADUAÇÃO DISTRIBUIÇÃO POR UNIDADE ACADÊMICA
QUADRO 11	POPULAÇÃO ATIVA: ALUNOS (ENSINOS FUNDAMENTAL E MÉDIO, GRADUAÇÃO E PÓS-GRADUAÇÃO), DOCENTES E SERVIDORES DISTRIBUIÇÃO POR ÓRGÃO
QUADRO 12	ÍNDICES POPULACIONAIS DISTRIBUIÇÃO POR ÓRGÃO DE LOTAÇÃO

4. RECURSOS DE INFORMÁTICA

QUADRO 13	RECURSOS DE INFORMÁTICA: EQUIPAMENTOS E PONTOS DE REDE DISTRIBUIÇÃO POR ÓRGÃO
-----------	--

II - ENSINO DE GRADUAÇÃO

1. INGRESSO DE ESTUDANTES

QUADRO 14	GRADUAÇÃO: INGRESSO DE ALUNOS - EVOLUÇÃO HISTÓRICA DISTRIBUIÇÃO POR ÓRGÃO, CURSO E ANO
QUADRO 15	GRADUAÇÃO: INGRESSO EM SUAS DIFERENTES MODALIDADES DISTRIBUIÇÃO POR ÓRGÃO E CURSO
QUADRO 16	GRADUAÇÃO: PERCENTUAL DE INGRESSO POR TIPO DE VESTIBULAR - COTISTA E NÃO COTISTA DISTRIBUIÇÃO POR ÓRGÃO E CURSO
QUADRO 17	VESTIBULAR ESTADUAL: RELAÇÃO CANDIDATO-VAGA DISTRIBUIÇÃO POR CARREIRA
QUADRO 18	VESTIBULAR ESTADUAL: TAXA DE OCUPAÇÃO DAS VAGAS DISTRIBUIÇÃO POR ÓRGÃO, CURSO E SEMESTRE
QUADRO 18A	VESTIBULAR ESTADUAL: TAXA DE OCUPAÇÃO DAS VAGAS - COTISTA E NÃO COTISTA DISTRIBUIÇÃO POR ÓRGÃO, CURSO E SEMESTRE
QUADRO 19	VESTIBULAR ESTADUAL: EVOLUÇÃO DA TAXA DE OCUPAÇÃO DAS VAGAS DISTRIBUIÇÃO POR ÓRGÃO, CURSO E ANO
QUADRO 20	VESTIBULAR ESTADUAL: CANDIDATOS INSCRITOS NA SEGUNDA ETAPA DISTRIBUIÇÃO POR TIPO DE ESCOLA EM QUE CONCLUIU O ENSINO MÉDIO
QUADRO 20A	VESTIBULAR ESTADUAL: CANDIDATOS INSCRITOS NA SEGUNDA ETAPA - COTISTA E NÃO COTISTA DISTRIBUIÇÃO POR TIPO DE ESCOLA EM QUE CONCLUIU O ENSINO MÉDIO
QUADRO 21	VESTIBULAR ESTADUAL: CANDIDATOS CLASSIFICADOS DISTRIBUIÇÃO POR TIPO DE ESCOLA EM QUE CONCLUIU O ENSINO MÉDIO
QUADRO 21A	VESTIBULAR ESTADUAL: CANDIDATOS CLASSIFICADOS - COTISTA E NÃO COTISTA DISTRIBUIÇÃO POR TIPO DE ESCOLA EM QUE CONCLUIU O ENSINO MÉDIO
QUADRO 22	VESTIBULAR ESTADUAL: QUESTIONÁRIO DE INFORMAÇÕES SÓCIO-CULTURAIS DOS CANDIDATOS CLASSIFICADOS IDADE QUE COMEÇOU A TRABALHAR COTISTA E NÃO COTISTA DISTRIBUIÇÃO POR CARREIRA

- QUADRO 23 VESTIBULAR ESTADUAL: QUESTIONÁRIO DE INFORMAÇÕES SÓCIO-CULTURAIS DOS CANDIDATOS CLASSIFICADOS RENDA MENSAL BRUTA DA FAMÍLIA (EM SALÁRIOS MÍNIMOS) COTISTA E NÃO COTISTA DISTRIBUIÇÃO POR CARREIRA
- QUADRO 24 VESTIBULAR ESTADUAL: QUESTIONÁRIO DE INFORMAÇÕES SÓCIO-CULTURAIS DOS CANDIDATOS CLASSIFICADOS NÍVEL DE ESCOLARIDADE DOS PAIS COTISTA E NÃO COTISTA DISTRIBUIÇÃO POR CARREIRA
- QUADRO 25 TRANSFERÊNCIA: TAXA DE OCUPAÇÃO DAS VAGAS DISTRIBUIÇÃO POR ÓRGÃO, CURSO E SEMESTRE
- QUADRO 26 APROVEITAMENTO DE ESTUDOS: TAXA DE OCUPAÇÃO DAS VAGAS DISTRIBUIÇÃO POR ÓRGÃO, CURSO E SEMESTRE

2. CORPO DISCENTE

- QUADRO 27 ALUNOS DE GRADUAÇÃO: MATRICULADOS - EVOLUÇÃO HISTÓRICA DISTRIBUIÇÃO POR ÓRGÃO, CURSO E ANO
- QUADRO 28 ALUNOS DE GRADUAÇÃO: MATRICULADOS DISTRIBUIÇÃO POR ÓRGÃO
- QUADRO 28A ALUNOS DE GRADUAÇÃO: MATRICULADOS - VESTIBULAR ESTADUAL DISTRIBUIÇÃO POR ÓRGÃO
- QUADRO 29 ALUNOS DE GRADUAÇÃO: ATIVOS - EVOLUÇÃO HISTÓRICA DISTRIBUIÇÃO POR ÓRGÃO, CURSO E ANO
- QUADRO 30 ALUNOS DE GRADUAÇÃO: SITUAÇÃO ACADÊMICA DISTRIBUIÇÃO POR ÓRGÃO, CURSO E SEMESTRE
- QUADRO 30A ALUNOS DE GRADUAÇÃO: SITUAÇÃO ACADÊMICA COTISTA E NÃO COTISTA DISTRIBUIÇÃO POR ÓRGÃO, CURSO E SEMESTRE
- QUADRO 31 ALUNOS DE GRADUAÇÃO: SITUAÇÃO ACADÊMICA DISTRIBUIÇÃO POR ÓRGÃO, CURSO E SEXO
- QUADRO 31A ALUNOS DE GRADUAÇÃO: SITUAÇÃO ACADÊMICA COTISTA E NÃO COTISTA DISTRIBUIÇÃO POR ÓRGÃO, CURSO E SEXO
- QUADRO 32 ALUNOS DE GRADUAÇÃO: SITUAÇÃO ACADÊMICA EM PERCENTUAL DISTRIBUIÇÃO POR ÓRGÃO E CURSO
- QUADRO 32A ALUNOS DE GRADUAÇÃO: SITUAÇÃO ACADÊMICA EM PERCENTUAL - VESTIBULAR ESTADUAL DISTRIBUIÇÃO POR ÓRGÃO E CURSO
- QUADRO 33 ALUNOS DE GRADUAÇÃO: AFASTAMENTOS DEFINITIVOS DO CURSO DISTRIBUIÇÃO POR ÓRGÃO, CURSO, SEXO E MOTIVO
- QUADRO 33A ALUNOS DE GRADUAÇÃO: AFASTAMENTOS DEFINITIVOS DO CURSO COTISTA E NÃO COTISTA DISTRIBUIÇÃO POR ÓRGÃO, CURSO, SEXO E MOTIVO
- QUADRO 34 ALUNOS DE GRADUAÇÃO: AFASTAMENTOS DEFINITIVOS DO CURSO DISTRIBUIÇÃO POR ÓRGÃO, CURSO, SEMESTRE E MOTIVO
- QUADRO 34A ALUNOS DE GRADUAÇÃO: AFASTAMENTOS DEFINITIVOS DO CURSO COTISTA E NÃO COTISTA DISTRIBUIÇÃO POR ÓRGÃO, CURSO, SEMESTRE E MOTIVO
- QUADRO 35 ALUNOS DE GRADUAÇÃO: TAXA DE AFASTAMENTOS DEFINITIVOS DISTRIBUIÇÃO POR ÓRGÃO, CURSO E SEMESTRE
- QUADRO 35A ALUNOS DE GRADUAÇÃO: TAXA DE AFASTAMENTOS DEFINITIVOS COTISTA E NÃO COTISTA DISTRIBUIÇÃO POR ÓRGÃO, CURSO E SEMESTRE
- QUADRO 36 ALUNOS DE GRADUAÇÃO: EVASÃO SEGUNDO O TEMPO DE PERMANÊNCIA NA UERJ - 1º SEMESTRE DISTRIBUIÇÃO POR ANO DE INGRESSO E CURSO
- QUADRO 36A ALUNOS DE GRADUAÇÃO: EVASÃO SEGUNDO O TEMPO DE PERMANÊNCIA NA UERJ - 1º SEMESTRE COTISTA E NÃO COTISTA DISTRIBUIÇÃO POR ANO DE INGRESSO E CURSO
- QUADRO 37 ALUNOS DE GRADUAÇÃO: EVASÃO SEGUNDO O TEMPO DE PERMANÊNCIA NA UERJ - 2º SEMESTRE DISTRIBUIÇÃO POR ANO DE INGRESSO E CURSO
- QUADRO 37A ALUNOS DE GRADUAÇÃO: EVASÃO SEGUNDO O TEMPO DE PERMANÊNCIA NA UERJ - 2º SEMESTRE COTISTA E NÃO COTISTA DISTRIBUIÇÃO POR ANO DE INGRESSO E CURSO
- QUADRO 38 ALUNOS DE GRADUAÇÃO: EVASÃO SEGUNDO O TEMPO MÉDIO E MODAL DE PERMANÊNCIA NA UERJ DISTRIBUIÇÃO POR ÓRGÃO, CURSO E SEMESTRE
- QUADRO 38A ALUNOS DE GRADUAÇÃO: EVASÃO SEGUNDO O TEMPO MÉDIO E MODAL DE PERMANÊNCIA NA UERJ COTISTA E NÃO COTISTA DISTRIBUIÇÃO POR ÓRGÃO, CURSO E SEMESTRE
- QUADRO 39 TURMAS DE GRADUAÇÃO: NÚMERO MÉDIO DE ALUNOS POR TURMA DISTRIBUIÇÃO POR ÓRGÃO, SEMESTRE E TURNO

- QUADRO 39A TURMAS DE GRADUAÇÃO: NÚMERO MÉDIO DE ALUNOS POR TURMA COTISTA E NÃO COTISTA
DISTRIBUIÇÃO POR ÓRGÃO, SEMESTRE E TURNO
- QUADRO 40 TURMAS DE GRADUAÇÃO: INSCRIÇÕES EM DISCIPLINAS NO ANO
DISTRIBUIÇÃO POR ÓRGÃO E TURNO
- QUADRO 40A TURMAS DE GRADUAÇÃO: INSCRIÇÕES EM DISCIPLINAS NO ANO
COTISTA E NÃO COTISTA
DISTRIBUIÇÃO POR ÓRGÃO E TURNO

3. RESULTADOS ACADÊMICOS

- QUADRO 41 TURMAS DE GRADUAÇÃO: RESULTADOS ACADÊMICOS
DISTRIBUIÇÃO POR ÓRGÃO E SEMESTRE
- QUADRO 41A TURMAS DE GRADUAÇÃO: RESULTADOS ACADÊMICOS
COTISTA E NÃO COTISTA
DISTRIBUIÇÃO POR ÓRGÃO E SEMESTRE
- QUADRO 42 TURMAS DE GRADUAÇÃO: APROVAÇÕES DE ALUNOS
DISTRIBUIÇÃO POR ÓRGÃO, SEMESTRE E TURNO
- QUADRO 42A TURMAS DE GRADUAÇÃO: APROVAÇÕES DE ALUNOS
COTISTA E NÃO COTISTA
DISTRIBUIÇÃO POR ÓRGÃO, SEMESTRE E TURNO
- QUADRO 43 TURMAS DE GRADUAÇÃO: REPROVAÇÕES DE ALUNOS
DISTRIBUIÇÃO POR ÓRGÃO, SEMESTRE E TURNO
- QUADRO 43A TURMAS DE GRADUAÇÃO: REPROVAÇÕES DE ALUNOS
COTISTA E NÃO COTISTA
DISTRIBUIÇÃO POR ÓRGÃO, SEMESTRE E TURNO
- QUADRO 44 TURMAS DE GRADUAÇÃO: NOTA MÉDIA
DISTRIBUIÇÃO POR ÓRGÃO, SEMESTRE E TURNO
- QUADRO 44A TURMAS DE GRADUAÇÃO: NOTA MÉDIA
COTISTA E NÃO COTISTA
DISTRIBUIÇÃO POR ÓRGÃO, SEMESTRE E TURNO
- QUADRO 45 ALUNOS DE GRADUAÇÃO: NOTA MÉDIA
DISTRIBUIÇÃO POR ÓRGÃO, CURSO E SEMESTRE
- QUADRO 45A ALUNOS DE GRADUAÇÃO: NOTA MÉDIA
COTISTA E NÃO COTISTA
DISTRIBUIÇÃO POR ÓRGÃO, CURSO E SEMESTRE
- QUADRO 46 ALUNOS DE GRADUAÇÃO: COEFICIENTE DE RENDIMENTO ACUMULADO
DISTRIBUIÇÃO POR ÓRGÃO, CURSO E TIPO DE INGRESSO
- QUADRO 46A ALUNOS DE GRADUAÇÃO: COEFICIENTE DE RENDIMENTO ACUMULADO
COTISTA E NÃO COTISTA
DISTRIBUIÇÃO POR ÓRGÃO, CURSO E TIPO DE INGRESSO
- QUADRO 47 ALUNOS DE GRADUAÇÃO: COEFICIENTE DE RENDIMENTO ACUMULADO
DISTRIBUIÇÃO POR ÓRGÃO, CURSO E SEXO
- QUADRO 47A ALUNOS DE GRADUAÇÃO: COEFICIENTE DE RENDIMENTO ACUMULADO
COTISTA E NÃO COTISTA
DISTRIBUIÇÃO POR ÓRGÃO, CURSO E SEXO
- QUADRO 48 ALUNOS DE GRADUAÇÃO: COEFICIENTE DE RENDIMENTO ACUMULADO
DISTRIBUIÇÃO POR ÓRGÃO, CURSO E FAIXA DE VARIAÇÃO
- QUADRO 48A ALUNOS DE GRADUAÇÃO: COEFICIENTE DE RENDIMENTO ACUMULADO
COTISTA E NÃO COTISTA
DISTRIBUIÇÃO POR ÓRGÃO, CURSO E FAIXA DE VARIAÇÃO

4. ESTÁGIOS E BOLSAS

- QUADRO 49 BOLSAS CONCEDIDAS PELA UERJ: ALOCAÇÃO DAS BOLSAS
DISTRIBUIÇÃO POR ÓRGÃO E TIPO DE ATIVIDADE
- QUADRO 50 BOLSAS CONCEDIDAS PELA UERJ: ORIGEM DO ESTUDANTE
DISTRIBUIÇÃO POR ÓRGÃO E TIPO DE ATIVIDADE
- QUADRO 51 BOLSAS CONCEDIDAS PELA UERJ: MOVIMENTAÇÃO DOS ALUNOS POR ALOCAÇÃO DAS BOLSAS
DISTRIBUIÇÃO POR ÓRGÃO E TIPO DE ATIVIDADE
- QUADRO 52 BOLSAS DE INICIAÇÃO: CONCESSÃO A ALUNOS DE GRADUAÇÃO E DO ENSINO MÉDIO
DISTRIBUIÇÃO POR ÓRGÃO DE ALOCAÇÃO DAS BOLSAS
- QUADRO 53 ESTÁGIO EXTERNO: ALUNOS SELECIONADOS
DISTRIBUIÇÃO POR CURSO

5. INTERCÂMBIO

- QUADRO 54 INTERCÂMBIO: BOLSAS CONCEDIDAS - ALUNOS UERJ
DISTRIBUIÇÃO POR ÓRGÃO, CURSO E TIPO DE BOLSA
- QUADRO 55 INTERCÂMBIO: ALUNOS UERJ
DISTRIBUIÇÃO POR ÓRGÃO, CURSO E PAÍS DE DESTINO

- QUADRO 56 INTERCÂMBIO: ALUNOS ESTRANGEIROS
DISTRIBUIÇÃO POR ÓRGÃO, CURSO E PAÍS DE ORIGEM
- QUADRO 57 INTERCÂMBIO: CONVÊNIOS ACADÊMICOS UERJ E IES ESTRANGEIRAS
DISTRIBUIÇÃO POR CONTINENTE

6. CONCLUSÃO

- QUADRO 58 CONCLUINTE EM GRADUAÇÃO: EVOLUÇÃO HISTÓRICA
DISTRIBUIÇÃO POR ÓRGÃO, CURSO E ANO
- QUADRO 59 ALUNOS DE GRADUAÇÃO: CONCLUSÃO E INGRESSO
DISTRIBUIÇÃO POR ÓRGÃO E CURSO
- QUADRO 59A ALUNOS DE GRADUAÇÃO: CONCLUSÃO E INGRESSO
VESTIBULAR ESTADUAL
DISTRIBUIÇÃO POR ÓRGÃO E CURSO
- QUADRO 60 CONCLUINTE EM GRADUAÇÃO: 1º SEMESTRE
DISTRIBUIÇÃO POR ÓRGÃO, CURSO, MODALIDADE E SEXO
- QUADRO 60A CONCLUINTE EM GRADUAÇÃO: 1º SEMESTRE
COTISTA E NÃO COTISTA
DISTRIBUIÇÃO POR ÓRGÃO, CURSO, MODALIDADE E SEXO
- QUADRO 61 CONCLUINTE EM GRADUAÇÃO: 2º SEMESTRE
DISTRIBUIÇÃO POR ÓRGÃO, CURSO, MODALIDADE E SEXO
- QUADRO 61A CONCLUINTE EM GRADUAÇÃO: 2º SEMESTRE
COTISTA E NÃO COTISTA
DISTRIBUIÇÃO POR ÓRGÃO, CURSO, MODALIDADE E SEXO
- QUADRO 62 CONCLUINTE EM GRADUAÇÃO: 1º SEMESTRE
DISTRIBUIÇÃO POR ANO DE INGRESSO E CURSO
- QUADRO 62A CONCLUINTE EM GRADUAÇÃO: 1º SEMESTRE
COTISTA E NÃO COTISTA
DISTRIBUIÇÃO POR ANO DE INGRESSO E CURSO
- QUADRO 63 CONCLUINTE EM GRADUAÇÃO: 2º SEMESTRE
DISTRIBUIÇÃO POR ANO DE INGRESSO E CURSO
- QUADRO 63A CONCLUINTE EM GRADUAÇÃO: 2º SEMESTRE
COTISTA E NÃO COTISTA
DISTRIBUIÇÃO POR ANO DE INGRESSO E CURSO
- QUADRO 64 CONCLUINTE EM GRADUAÇÃO: TEMPO MÉDIO E MODAL DE INTEGRALIZAÇÃO
DISTRIBUIÇÃO POR ÓRGÃO, CURSO E SEMESTRE
- QUADRO 64A CONCLUINTE EM GRADUAÇÃO: TEMPO MÉDIO E MODAL DE INTEGRALIZAÇÃO
COTISTA E NÃO COTISTA
DISTRIBUIÇÃO POR ÓRGÃO, CURSO E SEMESTRE

III - ENSINO DE PÓS-GRADUAÇÃO

1. CORPO DISCENTE

- QUADRO 65 ALUNOS DE PÓS-GRADUAÇÃO
DISTRIBUIÇÃO POR ÓRGÃO E NÍVEL DO CURSO
- QUADRO 66 ALUNOS DE PÓS-GRADUAÇÃO: ESPECIALIZAÇÃO
DISTRIBUIÇÃO POR ÓRGÃO, CURSO E ANO
- QUADRO 67 ALUNOS DE PÓS-GRADUAÇÃO STRICTO SENSU: EVOLUÇÃO HISTÓRICA
DISTRIBUIÇÃO POR ÓRGÃO E PROGRAMA
- QUADRO 68 ALUNOS DE PÓS-GRADUAÇÃO STRICTO SENSU: MATRÍCULA SEMESTRAL
DISTRIBUIÇÃO POR ÓRGÃO E PROGRAMA
- QUADRO 69 ALUNOS DE PÓS-GRADUAÇÃO STRICTO SENSU: QUANTITATIVO POR SEXO
DISTRIBUIÇÃO POR ÓRGÃO E PROGRAMA
- QUADRO 70 ALUNOS DE PÓS-GRADUAÇÃO STRICTO SENSU: INGRESSO NO ANO
DISTRIBUIÇÃO POR ÓRGÃO E PROGRAMA

2. DOCENTES ATUANTES, BOLSAS CONCEDIDAS E CONCLUSÃO

- QUADRO 71 PÓS-GRADUAÇÃO STRICTO SENSU: DOCENTES ATUANTES
DISTRIBUIÇÃO POR ÓRGÃO E PROGRAMA
- QUADRO 72 PÓS-GRADUAÇÃO STRICTO SENSU: BOLSAS CONCEDIDAS
DISTRIBUIÇÃO POR ÓRGÃO, PROGRAMA E AGÊNCIA FINANCIADORA
- QUADRO 73 CURSOS DE PÓS-GRADUAÇÃO STRICTO SENSU: TESES/DISSERTAÇÕES DEFENDIDAS
DISTRIBUIÇÃO POR ÓRGÃO E PROGRAMA
- QUADRO 74 ALUNOS DE PÓS-GRADUAÇÃO STRICTO SENSU: CONCLUSÃO NO ANO
DISTRIBUIÇÃO POR ÓRGÃO, PROGRAMA E ANO DE INGRESSO

IV - INSTITUTO DE APLICAÇÃO FERNANDO RODRIGUES DA SILVEIRA

ALUNOS-MESTRES, CORPO DISCENTE E SITUAÇÃO ESCOLAR

QUADRO 75	INSTITUTO DE APLICAÇÃO: ALUNOS-MESTRES DISTRIBUIÇÃO POR ÓRGÃO E CURSO
QUADRO 76	INSTITUTO DE APLICAÇÃO: ALUNOS DOS ENSINOS FUNDAMENTAL E MÉDIO - SITUAÇÃO ESCOLAR DISTRIBUIÇÃO POR ANO

V - EXTENSÃO

PROGRAMAS, PROJETOS E ATIVIDADES

QUADRO 77	PROGRAMAS DE EXTENSÃO: N° TOTAL, PESSOAS ENVOLVIDAS NA EXECUÇÃO E PÚBLICO ATINGIDO (PROJETOS VINCULADOS) DISTRIBUIÇÃO POR ÁREA DE CONHECIMENTO
QUADRO 78	PROGRAMAS DE EXTENSÃO: TOTAL DE PROJETOS VINCULADOS E PÚBLICO ATINGIDO DISTRIBUIÇÃO POR PROGRAMA
QUADRO 79	PROJETOS DE EXTENSÃO: N° DE PROJETOS VINCULADOS E NÃO VINCULADOS A PROGRAMAS E PÚBLICO ATINGIDO DISTRIBUIÇÃO POR ÁREA DE CONHECIMENTO
QUADRO 80	PROJETOS DE EXTENSÃO: N° DE PROJETOS VINCULADOS E NÃO VINCULADOS A PROGRAMAS E PÚBLICO ATINGIDO DISTRIBUIÇÃO POR ÓRGÃO
QUADRO 81	PROJETOS DE EXTENSÃO: N° TOTAL E PESSOAS ENVOLVIDAS NA EXECUÇÃO DISTRIBUIÇÃO POR ÓRGÃO
QUADRO 82	CURSOS DE EXTENSÃO: N° DE CURSOS, CARGA HORÁRIA E PESSOAS ENVOLVIDAS NA EXECUÇÃO DISTRIBUIÇÃO POR ÁREA DE CONHECIMENTO
QUADRO 83	EVENTOS DE EXTENSÃO: N° DE EVENTOS DESENVOLVIDOS, PÚBLICO PARTICIPANTE E PESSOAS ENVOLVIDAS NA EXECUÇÃO DISTRIBUIÇÃO POR ÁREA DE CONHECIMENTO
QUADRO 84	EXTENSÃO: PROGRAMAS, PROJETOS, CURSOS E EVENTOS REALIZADOS DISTRIBUIÇÃO POR ÓRGÃO

VI - CORPO DOCENTE

1. CARACTERIZAÇÃO

QUADRO 85	CORPO DOCENTE: VÍNCULO COM A UERJ DISTRIBUIÇÃO POR ÓRGÃO DE LOTAÇÃO
QUADRO 86	CORPO DOCENTE: QUADRO EFETIVO DISTRIBUIÇÃO POR ÓRGÃO DE LOTAÇÃO
QUADRO 87	CORPO DOCENTE EFETIVO: CATEGORIA NA CARREIRA DISTRIBUIÇÃO POR ÓRGÃO DE LOTAÇÃO
QUADRO 88	CORPO DOCENTE EFETIVO: TITULAÇÃO DISTRIBUIÇÃO POR ÓRGÃO DE LOTAÇÃO
QUADRO 89	CORPO DOCENTE EFETIVO: SEXO DISTRIBUIÇÃO POR ÓRGÃO DE LOTAÇÃO
QUADRO 90	CORPO DOCENTE EFETIVO: IDADE DISTRIBUIÇÃO POR ÓRGÃO DE LOTAÇÃO
QUADRO 91	CORPO DOCENTE EFETIVO: TEMPO DE SERVIÇO NA UERJ DISTRIBUIÇÃO POR ÓRGÃO DE LOTAÇÃO
QUADRO 92	CORPO DOCENTE EFETIVO: CARGA HORÁRIA CONTRATUAL DISTRIBUIÇÃO POR ÓRGÃO DE LOTAÇÃO
QUADRO 93	CORPO DOCENTE: PROFESSORES VISITANTES DISTRIBUIÇÃO POR ÓRGÃO DE LOTAÇÃO
QUADRO 94	CORPO DOCENTE: PROFESSORES E PESQUISADORES VISITANTES DISTRIBUIÇÃO POR ÓRGÃO DE LOTAÇÃO
QUADRO 95	CORPO DOCENTE: QUADRO EFETIVO DISTRIBUIÇÃO POR ÓRGÃO DE LOCALIZAÇÃO

2. PROGRAMA DE CAPACITAÇÃO DOCENTE - PROCAD

QUADRO 96	PROGRAMA DE CAPACITAÇÃO DOCENTE: NÍVEL DO CURSO NÚMERO DE DOCENTES POR ÓRGÃO DE LOTAÇÃO E SEXO
QUADRO 97	PROGRAMA DE CAPACITAÇÃO DOCENTE: NÍVEL DO CURSO NO BRASIL E EXTERIOR NÚMERO DE DOCENTES POR ÓRGÃO DE LOTAÇÃO
QUADRO 98	PROGRAMA DE CAPACITAÇÃO DOCENTE: PAÍS DE REALIZAÇÃO DO CURSO NÚMERO DE DOCENTES POR ÓRGÃO DE LOTAÇÃO
QUADRO 99	PROGRAMA DE CAPACITAÇÃO DOCENTE: CATEGORIA DOS PARTICIPANTES NÚMERO DE DOCENTES POR ÓRGÃO DE LOTAÇÃO
QUADRO 100	PROGRAMA DE CAPACITAÇÃO DOCENTE: FONTE DAS BOLSAS CONCEDIDAS NO ANO NÚMERO DE BOLSAS POR ÓRGÃO DE ALOCAÇÃO

- QUADRO 101 PROGRAMA DE CAPACITAÇÃO DOCENTE: AFASTAMENTOS AUTORIZADOS NO ANO DISTRIBUIÇÃO POR ÓRGÃO DE LOTAÇÃO E NÍVEL DO CURSO
- QUADRO 102 PROGRAMA DE CAPACITAÇÃO DOCENTE: RETORNOS EFETUADOS NO ANO DISTRIBUIÇÃO POR ÓRGÃO DE LOTAÇÃO
- QUADRO 103 PROGRAMA DE CAPACITAÇÃO DOCENTE: DISSERTAÇÕES/TESES DEFENDIDAS NO ANO DISTRIBUIÇÃO POR ÓRGÃO DE LOTAÇÃO DO DOCENTE
- QUADRO 104 PROGRAMA DE CAPACITAÇÃO DOCENTE: RECLASSIFICAÇÃO NA CARREIRA DISTRIBUIÇÃO POR ÓRGÃO DE LOTAÇÃO

3. ATIVIDADES

- QUADRO 105 CORPO DOCENTE ATIVO: TIPO DE ATIVIDADE DECLARADA DISTRIBUIÇÃO POR ÓRGÃO DE LOTAÇÃO
- QUADRO 106 CARGA HORÁRIA DOCENTE SEMANAL: TOTAL E ATIVA DECLARADA DISTRIBUIÇÃO POR ÓRGÃO DE LOTAÇÃO
- QUADRO 107 CARGA HORÁRIA DOCENTE ATIVA SEMANAL DECLARADA: TIPO DE ATIVIDADE DISTRIBUIÇÃO POR ÓRGÃO DE LOTAÇÃO
- QUADRO 108 CARGA HORÁRIA DOCENTE ATIVA SEMANAL DECLARADA: PERCENTUAL POR TIPO DE ATIVIDADE DISTRIBUIÇÃO POR ÓRGÃO DE LOTAÇÃO
- QUADRO 109 CARGA HORÁRIA DOCENTE ATIVA DECLARADA: MÉDIA SEMANAL POR TIPO DE ATIVIDADE DISTRIBUIÇÃO POR ÓRGÃO DE LOTAÇÃO
- QUADRO 110 PRODUÇÃO DOCENTE CADASTRADA: DOCENTES COM PRODUÇÃO DISTRIBUIÇÃO POR ÓRGÃO DE LOTAÇÃO
- QUADRO 111 PRODUÇÃO DOCENTE CADASTRADA: NATUREZA DOS GRUPOS DE PRODUTOS
- QUADRO 112 PRODUÇÃO DOCENTE CADASTRADA: PRODUTOS POR GRUPO DISTRIBUIÇÃO POR ÓRGÃO DE LOTAÇÃO
- QUADRO 113 PRODUÇÃO DOCENTE: MÉDIA DE PRODUTOS POR DOCENTE DISTRIBUIÇÃO POR ÓRGÃO DE LOTAÇÃO
- QUADRO 114 PRODUÇÃO DOCENTE: PRODUTOS MAIS RELEVANTES DISTRIBUIÇÃO POR NATUREZA DO PRODUTO E ÓRGÃO DE LOTAÇÃO
- QUADRO 115 PRODUÇÃO DOCENTE CADASTRADA: RELAÇÃO ENTRE PRODUÇÃO RELEVANTE E DOCENTES COM CARGA HORÁRIA DESTINADA À PESQUISA DISTRIBUIÇÃO POR ÓRGÃO DE LOTAÇÃO
- QUADRO 116 GRUPOS DE PESQUISA: QUANTITATIVO POR ÁREA DE CONHECIMENTO

VII - CORPO DE SERVIDORES TÉCNICO-ADMINISTRATIVOS

CARACTERIZAÇÃO

- QUADRO 117 CORPO DE SERVIDORES TÉCNICO-ADMINISTRATIVOS: QUADRO TOTAL DISTRIBUIÇÃO POR ÓRGÃO DE LOTAÇÃO
- QUADRO 118 CORPO DE SERVIDORES TÉCNICO-ADMINISTRATIVOS: SEXO DISTRIBUIÇÃO POR ÓRGÃO DE LOTAÇÃO
- QUADRO 119 CORPO DE SERVIDORES TÉCNICO-ADMINISTRATIVOS: IDADE DISTRIBUIÇÃO POR ÓRGÃO DE LOTAÇÃO
- QUADRO 120 CORPO DE SERVIDORES TÉCNICO-ADMINISTRATIVOS: TEMPO DE SERVIÇO DISTRIBUIÇÃO POR ÓRGÃO DE LOTAÇÃO

VIII - DADOS GERAIS DE PESSOAL

1. AFASTAMENTOS TEMPORÁRIOS

- QUADRO 121 CORPO DOCENTE EFETIVO: ATIVO E AFASTADO INTEGRAL DISTRIBUIÇÃO POR ÓRGÃO DE LOTAÇÃO
- QUADRO 122 CORPO DOCENTE EFETIVO: TIPOS DE AFASTAMENTOS TEMPORÁRIOS DISTRIBUIÇÃO POR ÓRGÃO DE LOTAÇÃO
- QUADRO 123 CARGA HORÁRIA DOCENTE DE AFASTADOS E SUBSTITUTOS: TAXA DE SUBSTITUIÇÃO TEMPORÁRIA DISTRIBUIÇÃO POR ÓRGÃO DE LOTAÇÃO
- QUADRO 124 CORPO DE SERVIDORES TÉCNICO-ADMINISTRATIVOS: AFASTADOS TEMPORÁRIOS E ATIVOS DISTRIBUIÇÃO POR ÓRGÃO DE LOTAÇÃO
- QUADRO 125 CORPO DE SERVIDORES TÉCNICO-ADMINISTRATIVOS: AFASTAMENTOS TEMPORÁRIOS DISTRIBUIÇÃO POR ÓRGÃO DE LOTAÇÃO

2. APOSENTADORIAS

- QUADRO 126 CORPO DE DOCENTES E DE SERVIDORES TÉCNICO-ADMINISTRATIVOS: APOSENTADORIAS PELO REGIME ESTATUTÁRIO DISTRIBUIÇÃO POR ÓRGÃO

3. CARGOS COMISSIONADOS E FUNÇÕES GRATIFICADAS

- QUADRO 127 CORPO DE DOCENTES E DE SERVIDORES: CARGOS COMISSIONADOS E FUNÇÕES GRATIFICADAS
DISTRIBUIÇÃO POR ÓRGÃO E VÍNCULO COM A UERJ
- QUADRO 128 QUADRO EFETIVO DE DOCENTES E SERVIDORES: PERCENTUAL DE OCUPANTES DE CARGOS COMISSIONADOS E FUNÇÕES GRATIFICADAS
DISTRIBUIÇÃO POR ÓRGÃO DE LOCALIZAÇÃO

4. CONCURSOS PÚBLICOS, AFASTAMENTOS DEFINITIVOS E SUBSTITUIÇÕES DEFINITIVAS

- QUADRO 129 CONCURSOS PÚBLICOS: INGRESSO NA CARREIRA DOCENTE
DISTRIBUIÇÃO POR ÓRGÃO DE LOTAÇÃO
- QUADRO 130 INGRESSO NA CARREIRA DOCENTE: EVOLUÇÃO HISTÓRICA
DISTRIBUIÇÃO POR ÓRGÃO DE LOTAÇÃO
- QUADRO 131 AFASTAMENTO DEFINITIVO NA CARREIRA DOCENTE: EVOLUÇÃO HISTÓRICA
DISTRIBUIÇÃO POR ÓRGÃO DE LOTAÇÃO
- QUADRO 132 CORPO DOCENTE EFETIVO: AFASTAMENTOS DEFINITIVOS
DISTRIBUIÇÃO POR ÓRGÃO DE LOTAÇÃO
- QUADRO 133 TAXA DE SUBSTITUIÇÃO DO CORPO DOCENTE: RELAÇÃO ENTRE INGRESSO E AFASTAMENTO DEFINITIVO
DISTRIBUIÇÃO POR ÓRGÃO DE LOTAÇÃO
- QUADRO 134 INGRESSO NA CARREIRA DE SERVIDORES TÉCNICO-ADMINISTRATIVOS
- QUADRO 135 INGRESSO NA CARREIRA DE SERVIDORES TÉCNICO-ADMINISTRATIVOS
DISTRIBUIÇÃO POR ÓRGÃO DE LOTAÇÃO
- QUADRO 136 CONCURSOS PÚBLICOS REALIZADOS PARA CARREIRA TÉCNICO-ADMINISTRATIVA

IX - REDE SIRIUS - REDE DE BIBLIOTECAS UERJ

ACERVO, USUÁRIOS E ATENDIMENTO

- QUADRO 137 REDE SIRIUS - REDE DE BIBLIOTECAS UERJ: ACERVO
DISTRIBUIÇÃO POR BIBLIOTECA
- QUADRO 138 REDE SIRIUS - REDE DE BIBLIOTECAS UERJ: ACERVO
DISTRIBUIÇÃO POR ÁREA DE CONHECIMENTO
- QUADRO 139 REDE SIRIUS - REDE DE BIBLIOTECAS UERJ: CIRCULAÇÃO DO ACERVO
DISTRIBUIÇÃO POR BIBLIOTECA
- QUADRO 140 REDE SIRIUS - REDE DE BIBLIOTECAS UERJ: USUÁRIOS CADASTRADOS
DISTRIBUIÇÃO POR BIBLIOTECA
- QUADRO 141 REDE SIRIUS - REDE DE BIBLIOTECAS UERJ: ATUALIZAÇÃO DO ACERVO
DISTRIBUIÇÃO POR BIBLIOTECA

X - UNIDADES DE SAÚDE

CARACTERIZAÇÃO E PRODUÇÃO

- QUADRO 142 UNIDADES DE SAÚDE: CARACTERIZAÇÃO
- QUADRO 143 UNIDADES DE SAÚDE: CORPO DE PROFISSIONAIS
- QUADRO 144 UNIDADES DE SAÚDE: INTERNOS E RESIDENTES
DISTRIBUIÇÃO POR ÁREA DE FORMAÇÃO
- QUADRO 145 UNIDADES DE SAÚDE: PRODUÇÃO GERAL
- QUADRO 146 UNIDADES DE SAÚDE: INTERNAÇÕES - INDICADORES HOSPITALARES
- QUADRO 147 UNIDADES DE SAÚDE: PRODUÇÃO EM ATENDIMENTO AMBULATORIAL - CONSULTAS
DISTRIBUIÇÃO POR ESPECIALIDADE
- QUADRO 148 UNIDADES DE SAÚDE: PROCEDIMENTOS COM FINALIDADE DIAGNÓSTICA (EXAMES) E TRATAMENTOS AMBULATORIAIS
- QUADRO 149 UNIDADES DE SAÚDE: PRODUÇÃO DOS LABORATÓRIOS
- QUADRO 150 UNIDADES DE SAÚDE: CIRURGIAS REALIZADAS
DISTRIBUIÇÃO POR SUBGRUPO

XI - CONVÊNIOS

OBJETIVOS E PARCERIAS

- QUADRO 151 CONVÊNIOS E INSTRUMENTOS AFINS: ESPÉCIE
- QUADRO 152 CONVÊNIOS E INSTRUMENTOS AFINS: NATUREZA DOS PARTICIPANTES EXTERNOS
- QUADRO 153 CONVÊNIOS E INSTRUMENTOS AFINS: DISTRIBUIÇÃO POR PARTICIPANTES INTERNOS

XII - RECURSOS ORÇAMENTÁRIO-FINANCEIROS

DADOS ORÇAMENTÁRIOS, RECEITA E DESPESA

QUADRO 154	RECURSOS ORÇAMENTÁRIO-FINANCEIROS: PROPOSTA ORÇAMENTÁRIA / ORÇAMENTO APROVADO / MODIFICAÇÕES ORÇAMENTÁRIAS / ORÇAMENTO AUTORIZADO FINAL / ORÇAMENTO EXECUTADO NO EXERCÍCIO - DESPESA EMPENHADA DISTRIBUIÇÃO POR PROGRAMA DE TRABALHO
QUADRO 155	RECURSOS ORÇAMENTÁRIO-FINANCEIROS: COTA FINANCEIRA RECEBIDA DO ESTADO DO R.J. E RECEITA DISTRIBUIÇÃO POR CATEGORIA E FONTE
QUADRO 156	RECURSOS ORÇAMENTÁRIO-FINANCEIROS: EVOLUÇÃO DA RECEITA DISTRIBUIÇÃO POR ANO, FONTE E AGENCIADOR DOS RECURSOS
QUADRO 157	RECURSOS ORÇAMENTÁRIO-FINANCEIROS: DESPESA REALIZADA (EMPENHADA) DISTRIBUIÇÃO POR CATEGORIA
QUADRO 158	RECURSOS ORÇAMENTÁRIO-FINANCEIROS: DESPESA REALIZADA (EMPENHADA) DISTRIBUIÇÃO POR FONTE E GRUPO DE DESPESA
QUADRO 159	RECURSOS ORÇAMENTÁRIO-FINANCEIROS: EVOLUÇÃO DA DESPESA REALIZADA (EMPENHADA) DISTRIBUIÇÃO POR ANO E GRUPO DE DESPESA
QUADRO 160	RECURSOS ORÇAMENTÁRIO-FINANCEIROS: RELAÇÃO ENTRE A RECEITA E A DESPESA REALIZADA (EMPENHADA)
QUADRO 161	RECURSOS ORÇAMENTÁRIO-FINANCEIROS: CÔMPUTO DO SUPERÁVIT ORÇAMENTÁRIO
QUADRO 162	RECURSOS ORÇAMENTÁRIO-FINANCEIROS: PRINCIPAIS DESPESAS REALIZADAS (EMPENHADAS) DISTRIBUIÇÃO POR CATEGORIA

XIII - OUVIDORIA

ATENDIMENTOS À COMUNIDADE

QUADRO 163	OUVIDORIA: ATENDIMENTOS ENCAMINHADOS ÀS UNIDADES ACADÊMICAS, ADMINISTRATIVAS E DE SAÚDE
QUADRO 164	OUVIDORIA: DEMANDAS DAS COMUNIDADES INTERNA E EXTERNA ENCAMINHADAS À OUVIDORIA
QUADRO 165	OUVIDORIA: MANIFESTAÇÕES ENCAMINHADAS AOS CENTROS SETORIAIS, UNIDADES ADMINISTRATIVAS E DE SAÚDE
QUADRO 166	OUVIDORIA: SITUAÇÃO FINAL DAS MANIFESTAÇÕES ENCAMINHADAS PELOS USUÁRIOS - ATENDIMENTO
QUADRO 167	OUVIDORIA: MANIFESTAÇÕES NÃO ATENDIDAS PELOS COMPONENTES ORGANIZACIONAIS

Orientação Técnica para Leitura

Datã UNIP 2016

Orientação Técnica para Leitura

Visando a melhor compreensão das informações contidas no DataUERJ, destacam-se, a seguir, as principais orientações norteadoras do trabalho.

1 - INDICADORES E QUADROS ESTATÍSTICOS

a) Periodicidade dos indicadores:

Tendo em vista a dinâmica das transformações na Universidade, onde a evolução temporal dos indicadores está diretamente relacionada às diretrizes estabelecidas por cada Reitoria para seu mandato de quatro anos, os indicadores mostrados nesta publicação apresentam-se sob a forma de séries temporais a partir do ano de 1996, registrando-se, em seguida, as informações referentes ao último ano de cada gestão subsequente na Universidade, de forma a permitir a observação do impacto de políticas adotadas sobre os resultados apresentados em cada período. Nas gestões ainda em curso, a periodicidade para apresentação dos indicadores passará a ser anual nas próximas edições do DataUERJ, contemplando-se até o último ano efetivamente encerrado no momento da publicação do anuário. O DataUERJ 2015 apresenta, segundo tal lógica, indicadores relativos aos anos de 1996, 1999, 2003, 2007, 2011, 2012, 2013 e 2014.

b) Notações Utilizadas:

- inexistência de casos
- ... inexistência de informação
- 0 valor menor que a fração adotada

c) Inclui-se no órgão Reitoria (REI) as informações deste órgão e mais as da Vice-Reitoria (GVR).

d) Inclui-se em Demais Órgãos, as informações da Diretoria de Comunicação Social (COMUNS), da Coordenadoria de Estudos Estratégicos e Desenvolvimento (CEED), da Auditoria Geral da UERJ (AGUERJ), da Ouvidoria da UERJ (OUVIDORIA), da Superintendência de Saúde da UERJ (SUP-SAÚDE), do Instituto de Estudos Sociais e Políticos da UERJ (IESP-UERJ), da Casa de Leitura Dirce Côrtes Riedel (CLDCR) e, ainda, da Secretaria dos Conselhos (SECON).

e) O título de cada quadro estatístico indica a localização temporal correspondente à informação apresentada. Duas formas são encontradas nos quadros:

.dezembro/ano - informação relativa à posição em 31 de dezembro do ano indicado;

.ano - informação contabilizada cumulativamente em relação ao ano indicado.

2 - CURSOS DE GRADUAÇÃO

Contabilizados independentemente das habilitações ministradas, modalidades oferecidas e localização do Campus em que é oferecido o curso no Estado.

3 - CONCEITO DOS MESTRADOS (CM) OU DOS DOUTORADOS (CD)

Valor correspondente ao conceito típico do conjunto de cursos de mestrado ou doutorado oferecidos pela UERJ, calculado a partir do último conceito atribuído pela CAPES.

$$CM \text{ ou } CD = \frac{(7 \cdot n7) + (6 \cdot n6) + (5 \cdot n5) + (4 \cdot n4) + (3 \cdot n3) + (2 \cdot n2) + (n1)}{n^{\circ} \text{ total de mestrados ou doutorados com conceito}}$$

Onde: n7, n6, n5, n4, n3, n2, n1 significam a quantidade de cursos com cada um dos conceitos indicados.

4 - INGRESSO NA GRADUAÇÃO

a) Vestibular - forma de ingresso na UERJ por meio de seleção em concurso público.

b) Aproveitamento de Estudos - forma de ingresso facultada ao graduado em curso superior, independentemente de concurso Vestibular, condicionada à existência de vaga e à classificação em processo seletivo.

c) Transferência Externa - forma de ingresso de aluno egresso de outra Instituição de Ensino Superior mediante classificação em exame de seleção, condicionada à existência de vaga.

d) Transferência Interna - procedimento que compreende mudança de curso e/ou habilitação, facultada ao aluno da UERJ, condicionada à existência de vaga e classificação em exame de seleção.

e) Transferência Ex-officio (Obrigatória) - forma de ingresso independente de vaga no curso, de prazo e de classificação em processo seletivo, regulada em legislação federal.

f) Convênio - forma de ingresso facultada aos alunos estrangeiros que se beneficiam do Convênio de Cooperação Internacional.

5 - CORPO DISCENTE

a) Matriculado Inicial - população matriculada em curso regular da Universidade, ao iniciar o período letivo.

b) Matriculado Final (ATIVOS + TRANCADOS) - população matriculada no final do período letivo, da qual já foram excluídos os alunos evadidos da Universidade.

c) População Ativa - alunos inscritos em, pelo menos, uma disciplina durante o semestre/ano.

d) Afastamentos Definitivos (EVASÃO) - estudantes excluídos do Cadastro Inicial, pelos seguintes motivos: abandono, solicitação própria, transferência, tempo de integralização esgotado e outros.

e) Evasão segundo o Tempo Médio de Permanência - número médio de semestres transcorridos desde o ingresso na UERJ até o afastamento dos estudantes por evasão.

f) Evasão segundo o Tempo Modal de Permanência - tempo de permanência na UERJ, em semestres, considerado típico, isto é, que concentrou maior número de estudantes evadidos. Em situações multimodais, considerou-se o tempo mais antigo.

g) Coeficiente de Rendimento (CR) - índice de aproveitamento acadêmico, calculado ao final de cada período letivo, cumulativamente em relação aos períodos anteriores, e que leva em consideração as notas e os créditos das disciplinas cursadas.

$$CR = \frac{\sum (n^\circ \text{ de créditos} \cdot \text{nota})}{\sum \text{ de créditos}}$$

h) Conclusão - refere-se ao número de estudantes que adquiriram direito a uma titulação nos diferentes cursos, além de informações quanto à época de ingresso deste contingente. Cabe ressaltar que os tempos de permanência na Universidade, abaixo do mínimo legal exigido, são explicados em função de casos de Transferência e de Aproveitamento de Estudos, para os quais não foram contabilizados os tempos anteriores ao ingresso na UERJ e, ainda os casos de permanência de vínculo de alunos da UERJ.

i) Conclusão segundo o Tempo médio - número médio de semestres transcorridos desde o ingresso do aluno até a conclusão do curso.

j) Conclusão segundo o Tempo modal - tempo de conclusão, em semestres, considerado típico, isto é, que concentrou o maior número de concluintes. Em situações multimodais, considerou-se o tempo mais antigo.

6 - CORPO DOCENTE

a) Lotação e Localização :

A lotação do servidor é o órgão de sua investidura na instituição. No caso de servidor docente, trata-se necessariamente de um departamento/Unidade Acadêmica. No órgão de lotação é apropriada toda a produção acadêmica do docente, bem como são computados seus dados para fins de caracterização do perfil acadêmico do órgão (titulação, categoria etc.)

Localização do servidor é o órgão no qual este exerce sua principal atividade no período em tela. Este é o órgão considerado na localização do servidor propriamente dita.

Somente para servidores docentes o órgão de lotação poderá ser diferente do de localização, no caso de exercício de cargo comissionado ou função gratificada na administração da Universidade.

b) População Total - conjunto composto pela população efetiva e pela população complementar.

c) População Efetiva - conjunto de docentes pertencentes ao quadro permanente da UERJ.

d) População Complementar - conjunto de professores visitantes e substitutos no ano de referência.

e) População Ativa - conjunto composto pela população efetiva deduzido o quantitativo de docentes com afastamento temporário integral.

f) Afastamento Temporário Integral - docentes ausentes das atividades da Universidade, em tempo integral, motivado por licenças com duração superior a 60 dias em um semestre e por cessão a outros órgãos externos.

g) Afastamentos Definitivos - docentes afastados do quadro efetivo no ano de referência, por aposentadoria, inatividade, falecimento, exoneração e demissão.

h) Taxa de Substituição Temporária - compreende a alocação de recursos docentes transitoriamente autorizada em função dos seguintes tipos de afastamentos:

. aposentadorias, falecimentos e exonerações ocorridas posteriormente à última alocação de recursos docentes definitivos;

. licenças por motivo de saúde, licenças sem vencimentos e licenças para capacitação, autorizadas com substituição;

. exercício de atividades administrativas fora do Departamento.

i) Taxa de Substituição Definitiva - compreende a alocação de recursos docentes, através de concurso público, comparada com o quantitativo de afastamentos definitivos.

j) Rigor na Progressão Funcional Docente - representa a relação entre o número de docentes doutores do quadro efetivo e o número total de professores titulares, adjuntos e associados da UERJ.

k) Índice de Titulação do Corpo Docente (ITCD) - representa a média ponderada da mais alta titulação de cada docente, na qual foram utilizados os seguintes pesos: 5 para Doutorado(D), 3 para Mestrado(M), 2 para Especialização(E) e 1 para Graduação(G).

$$ITCD = \frac{(5 \cdot nD) + (3 \cdot nM) + (2 \cdot nE) + (nG)}{\text{população efetiva de docentes}}$$

Onde: nD, nM, nE, nG correspondem ao número de docentes com cada uma das respectivas titulações.

7 - ATIVIDADES DOCENTES

a) Carga Horária Semanal Total (por órgão) - somatório das cargas horárias semanais docentes de investidura do corpo efetivo e contratual do corpo complementar, computadas no órgão de referência.

b) Carga Horária Semanal Ativa (por órgão) - somatório das cargas horárias semanais declaradas, pelos docentes, como alocadas nas diferentes atividades no órgão de referência. Representa a real carga horária semanal disponível para exercício de cada atividade no referido órgão. As cargas horárias apresentadas como destinadas ao Ensino de Graduação e ao Ensino de Pós-Graduação contabilizam também a carga correspondente a Preparação e Avaliação de Trabalhos.

c) Carga Horária Média Semanal por Atividade (por órgão) - valor médio obtido pela divisão entre a carga horária total declarada, pelos docentes, como alocada em uma atividade, no órgão de referência e o número total de docentes declarantes da mesma atividade e no mesmo órgão.

d) Produções mais Relevantes - os produtos considerados como os mais relevantes são:

- . Artes Cênicas
- . Artes Visuais
- . Artigo Completo Publicado em Periódicos A1, A2, B1
- . Autoria de Dissertação de Mestrado
- . Autoria de Tese de Doutorado
- . Autoria de Tese de Titular
- . Capítulo de Livro Publicado
- . Coordenador de pesquisa financiada por agência de fomento nacional ou internacional
- . Desenvolvimento de Processo ou Técnica com Registro/Patente
- . Desenvolvimento de Produto com Patente
- . Livro Publicado
- . Música (Composição)
- . Orientação e Co-orientação Concluída de obra dissertação de mestrado
- . Orientação e Co-orientação Concluída de Tese de Doutorado
- . Partitura Musical
- . Supervisão de Pós Doc. concluída

8 - CORPO DE SERVIDORES TÉCNICO-ADMINISTRATIVOS

a) Lotação e Localização:

A lotação do servidor é o órgão de sua investidura na instituição e a localização do servidor é o órgão no qual este exerce sua principal atividade no período de referência. Os servidores técnico-administrativos são sempre lotados e localizados no mesmo órgão, pois sua nomeação para exercício de cargo comissionado ou função gratificada implica, necessariamente, em sua relotação no órgão onde dar-se-á tal exercício.

b) População Total - conjunto de servidores dos quadros permanente e provisório da UERJ.

c) População Efetiva - conjunto de servidores do quadro permanente da UERJ.

d) População Ativa - conjunto composto pela população total, excluídos aqueles com afastamento integral temporário.

9 - PESO DA ESTRUTURA GERENCIAL (PEG)

Relação entre o número de cargos comissionados (CC) + funções gratificadas (FG) e o número de docentes (D) + n° de servidores técnico-administrativos efetivos (S).

$$PEG = \frac{CC + FG}{D + S} \cdot 100$$

10 - OUTRAS CONSIDERAÇÕES RELEVANTES REFERENTES AO DataUERJ 2015

a) Transformação no Instituto de Geociências:

Em 2007 o Instituto de Geociências (GEO), que originalmente abrigava os departamentos e cursos de Geografia e Oceanografia, foi subdividido, respectivamente através das Resoluções 008 e 009 de 2007 do CONSUN, ambas com vigência a partir de 2008, em duas novas unidades acadêmicas na instituição, quais sejam: Instituto de Geografia (IGEOG) e Faculdade de Oceanografia (FAOC).

Esse ato de caráter acadêmico-administrativo, embora implementado imediatamente, não se fez acompanhar pelas adaptações necessárias nos sistemas de registros acadêmicos, ao menos não com agilidade que permitisse que, ainda em 2008, todos os registros de estudantes, disciplinas e cursos se processassem segundo a nova estrutura implementada na área.

Tendo em vista as dificuldades e os possíveis erros de interpretação que a migração de alguns alunos da estrutura anterior para a nova estrutura possam gerar, ainda em 2015 coexistem nos bancos de dados institucionais, as três unidades acadêmicas, embora o Instituto de Geociências possa ser considerado como uma Unidade em etapa conclusiva de processo de extinção.

No que se refere à integridade e consistência do banco de dados, tal situação de transitoriedade leva a inconsistências nos dados registrados nas áreas de abrangência das unidades envolvidas, as quais deverão ser interpretadas à luz das ressalvas aqui apresentadas, para que não levem a conclusões equivocadas por parte do leitor.

b) Transformações nos cursos de Artes Visuais (Instituto de Artes) e Informática (Instituto de Matemática e Estatística):

Em 2009 o curso de História da Arte, que anteriormente consistia apenas em uma ênfase do curso de Artes, passou a ter status de habilitação independente do curso de Artes Visuais, com vagas específicas oferecidas desde o vestibular.

Também em 2009, em função de revisão curricular, o curso de informática passou a denominar-se Ciência da Computação.

Em ambos os casos, de acordo com critérios da respectiva Unidade Acadêmica, parte dos alunos já matriculados nos antigos cursos migraram para as novas estruturas curriculares. Por conta disso, ainda na presente versão do DataUERJ, ambos os cursos figuram nos quadros referentes à graduação em suas duas versões, o que pode sugerir algum tipo de inconsistência nos dados. Cabe cientificar o leitor de que, em cada caso, uma das versões refere-se a curso em processo de extinção. Em ambos, a totalidade dos dados deve ser computada de forma consolidada entre as duas versões do curso.

c) Transformação no curso de Ciências Sociais

A criação, a partir de 2015, do Instituto de Ciências Sociais (ICS) implicou no deslocamento do curso Ciências Sociais do IFCH, unidade à qual estava vinculado, para a unidade acadêmica recém-criada, com migração parcial dos alunos já matriculados. Desta forma, a exemplo do que ocorre nos demais casos de reformulação estrutural já relatados, tal situação transitória pode levar a inconsistências nas totalizações de dados até que se conclua o processo de extinção do curso no âmbito do IFCH.

d) Descentralização orçamentária

A atuação da Universidade do Estado do Rio de Janeiro envolve um conjunto de ações que extrapolam os limites de competência da Secretaria de Estado de Ciência e Tecnologia à qual está vinculada.

Por ser, assim, a Universidade uma instituição com múltiplas missões e considerando-se a necessidade de que o orçamento geral do estado retrate claramente o recorte dos recursos destinados pelo Executivo às suas diferentes áreas de ação, o orçamento total da UERJ compõe-se de uma parcela de orçamento da própria Universidade e outra parcela de dotações feitas a outros órgãos ou secretarias do estado do Rio de Janeiro, em função da natureza específica dos programas de trabalho aos quais se destinam os respectivos recursos.

Os montantes orçamentários alocados a outros órgãos ou secretarias constituem as chamadas descentralizações orçamentárias, que a despeito de comporem o orçamento de outras instâncias, são executados diretamente pela UERJ, sem qualquer interferência ou intermediação dos detentores da fatia orçamentária.

Como exemplos de descentralizações orçamentárias, podem-se destacar os montantes orçamentários destinados à manutenção e ampliação do Hospital Universitário Pedro Ernesto, devidamente posicionado na Secretaria de Estado de Saúde. Dentro da própria Secretaria de Estado de Ciência e Tecnologia, pode-se também mencionar, no orçamento da FAPERJ, os recursos destinados a estudos e pesquisas da UERJ, como exemplo de descentralização orçamentária.

Tendo em vista a total autonomia de que goza a Universidade na execução do orçamento descentralizado, nos quadros 154 a 162 - Recursos orçamentário-financeiros da Universidade, os quantitativos referentes às descentralizações orçamentárias (dotações orçamentárias, receitas, modificações e despesas), embora apresentados discriminados em campos específicos, são sempre totalizados na UERJ como parte integrante de seu orçamento global, principalmente para quantificação de indicadores do porte econômico da instituição.

Unidades e Órgãos

Unidades

Departamentos

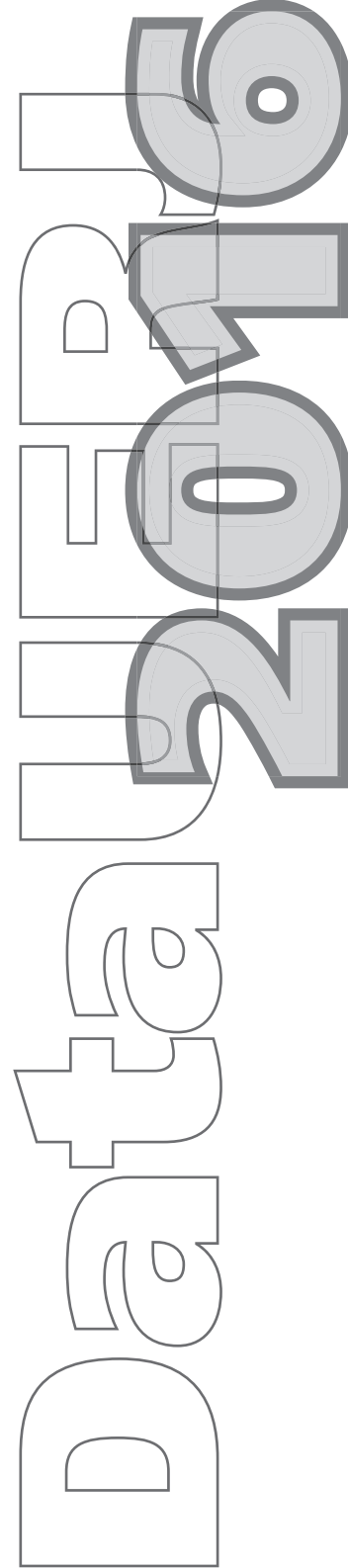
Rede Sirius - Rede de Bibliotecas UERJ

Laboratórios

Oficinas, Ateliês e Assemelhados

Centros de Estudos, Núcleos e Assemelhados

Centrais e Campos de Estágio



UNIDADES ACADÊMICAS, ADMINISTRATIVAS E NÚCLEOS ESPECIALIZADOS
UERJ - 2015

SIGLA	UNIDADE / ÓRGÃO
1 - UNIDADES ACADÊMICAS	
ART	INSTITUTO DE ARTES
CAP	INSTITUTO DE APLICAÇÃO FERNANDO RODRIGUES DA SILVEIRA
DIR	FACULDADE DE DIREITO
EDU	FACULDADE DE EDUCAÇÃO
ENF	FACULDADE DE ENFERMAGEM
ESDI	ESCOLA SUPERIOR DE DESENHO INDUSTRIAL
FAF	FACULDADE DE ADMINISTRAÇÃO E FINANÇAS
FAOC	FACULDADE DE OCEANOGRAFIA
FAT	FACULDADE DE TECNOLOGIA
FCE	FACULDADE DE CIÊNCIAS ECONÔMICAS
FCM	FACULDADE DE CIÊNCIAS MÉDICAS
FCS	FACULDADE DE COMUNICAÇÃO SOCIAL
FEBF	FACULDADE DE EDUCAÇÃO DA BAIXADA FLUMINENSE
FEN	FACULDADE DE ENGENHARIA
FFP	FACULDADE DE FORMAÇÃO DE PROFESSORES DE SÃO GONÇALO
FGEL	FACULDADE DE GEOLOGIA
FIS	INSTITUTO DE FÍSICA
FSS	FACULDADE DE SERVIÇO SOCIAL
GEO (em extinção)	INSTITUTO DE GEOCIÊNCIAS
IBRAG	INSTITUTO DE BIOLOGIA ROBERTO ALCÂNTARA GOMES
ICS	INSTITUTO DE CIÊNCIAS SOCIAIS
IEFD	INSTITUTO DE EDUCAÇÃO FÍSICA E DESPORTO
IESP	INSTITUTO DE ESTUDOS SOCIAIS E POLÍTICOS
IFCH	INSTITUTO DE FILOSOFIA E CIÊNCIAS HUMANAS
IFHT	INSTITUTO MULTIDISCIPLINAR DE FORMAÇÃO HUMANA COM TECNOLOGIA
IGEOG	INSTITUTO DE GEOGRAFIA
IME	INSTITUTO DE MATEMÁTICA E ESTATÍSTICA
IMS	INSTITUTO DE MEDICINA SOCIAL
ILE	INSTITUTO DE LETRAS
IPRJ	INSTITUTO POLITÉCNICO
NUT	INSTITUTO DE NUTRIÇÃO
ODO	FACULDADE DE ODONTOLOGIA
PSI	INSTITUTO DE PSICOLOGIA
QUI	INSTITUTO DE QUÍMICA
2 - CENTROS SETORIAIS	
CBI	CENTRO BIOMÉDICO
CCS	CENTRO DE CIÊNCIAS SOCIAIS
CEH	CENTRO DE EDUCAÇÃO E HUMANIDADES
CTC	CENTRO DE TECNOLOGIA E CIÊNCIAS
3 - INSTITUTOS E NÚCLEOS ESPECIALIZADOS	
NEPAD	NÚCLEO DE ESTUDOS E PESQUISAS EM ATENÇÃO AO USO DE DROGAS
NESA	NÚCLEO DE ESTUDOS DA SAÚDE DO ADOLESCENTE
NIESC-VR	NÚCLEO DE INFORMAÇÃO E ESTUDOS DE CONJUNTURA
UnATI	NÚCLEO DE ENSINO, PESQUISA E EXTENSÃO DA UNIVERSIDADE ABERTA SOBRE A TERCEIRA IDADE

.CONTINUA

**UNIDADES ACADÊMICAS, ADMINISTRATIVAS E NÚCLEOS ESPECIALIZADOS
(CONTINUAÇÃO)**
UERJ - 2015

SIGLA	UNIDADE / ÓRGÃO
4 - ADMINISTRAÇÃO CENTRAL	
AGUERJ	AUDITORIA GERAL DA UERJ
CEED	COORDENADORIA DE ESTUDOS ESTRATÉGICOS E DESENVOLVIMENTO
CLDCR	CASA DE LEITURA DIRCE CÔRTEZ RIEDEL
COMUNS	DIRETORIA DE COMUNICAÇÃO SOCIAL
CPA	COMISSÃO PERMANENTE DE AVALIAÇÃO
DAF	DIRETORIA DE ADMINISTRAÇÃO FINANCEIRA
DAP	DIRETORIA DE ADMINISTRAÇÃO DE PATRIMÔNIO
DINFO	DIRETORIA DE INFORMÁTICA
DIPLAN	DIRETORIA DE PLANEJAMENTO E ORÇAMENTO
ECOMIG	ECOMUSEU ILHA GRANDE
EdUERJ	EDITORA DA UERJ
GVR	VICE-REITORIA
IESP-UERJ	INSTITUTO DE ESTUDOS SOCIAIS E POLÍTICOS DA UERJ
OUVIDORIA	OUVIDORIA DA UERJ
PG-UERJ	PROCURADORIA GERAL DA UERJ
PREFEI	PREFEITURA DOS CAMPUS
REI	REITORIA
SIRIUS	REDE SIRIUS - BIBLIOTECAS
SR-1	SUB-REITORIA DE GRADUAÇÃO
SR-2	SUB-REITORIA DE PÓS-GRADUAÇÃO E PESQUISA
SR-3	SUB-REITORIA DE EXTENSÃO E CULTURA
SRH	SUPERINTENDÊNCIA DE RECURSOS HUMANOS
SUP-SAUDE	SUPERINTENDÊNCIA DE SAÚDE DA UERJ
5 - ÓRGÃOS RELATIVAMENTE AUTÔNOMOS	
CEPUERJ	CENTRO DE PRODUÇÃO DA UERJ
NUSEG	NÚCLEO SUPERIOR DE ESTUDOS GOVERNAMENTAIS
6 - UNIDADES DE SAÚDE	
CUCC	CENTRO UNIVERSITÁRIO DE CONTROLE DO CÂNCER
HUPE	HOSPITAL UNIVERSITÁRIO PEDRO ERNESTO
PERINATAL	NÚCLEO PERINATAL DA UERJ
PPC	POLICLÍNICA PIQUET CARNEIRO
7 - COLEGIADOS SUPERIORES	
CONSUN	CONSELHO UNIVERSITÁRIO
CSEPE	CONSELHO SUPERIOR DE ENSINO, PESQUISA E EXTENSÃO
CURAD	CONSELHO DE CURADORES
SECON	SECRETARIA DOS CONSELHOS

DEPARTAMENTOS QUE COMPÕEM AS UNIDADES ACADÊMICAS
DISTRIBUIÇÃO POR CENTRO
UERJ - 2015

CENTRO / UNIDADE	DEPARTAMENTO	
CBI		
ENF	ENFERMAGEM DE SAÚDE PÚBLICA	
	ENFERMAGEM MATERNO - INFANTIL	
	ENFERMAGEM MÉDICA - CIRÚRGICA	
	FUNDAMENTOS DA ENFERMAGEM	
FCM	CIRURGIA GERAL	
	CLÍNICA MÉDICA	
	DOENÇAS DO TÓRAX	
	ESPECIALIDADES CIRÚRGICAS	
	ESPECIALIDADES MÉDICAS	
	GINECOLOGIA E OBSTETRÍCIA	
	MEDICINA INTEGRAL, FAMILIAR E COMUNITÁRIA	
	MEDICINA INTERNA	
	MICROBIOLOGIA, IMUNOLOGIA E PARASITOLOGIA	
	PATOLOGIA E LABORATÓRIOS	
	PEDIATRIA	
	TECNOLOGIA DA INFORMAÇÃO E EDUCAÇÃO EM SAÚDE	
	IBRAG	ANATOMIA
BIOFÍSICA E BIOMETRIA		
BIOLOGIA VEGETAL		
BIOLOGIA CELULAR		
BIOQUÍMICA		
CIÊNCIAS FISIOLÓGICAS		
ECOLOGIA		
ENSINO DE CIÊNCIAS E BIOLOGIA		
FARMACOLOGIA E PSICOBIOLOGIA		
GENÉTICA		
HISTOLOGIA E EMBRIOLOGIA		
ZOOLOGIA		
IMS		EPIDEMIOLOGIA
		PLANEJAMENTO E ADMINISTRAÇÃO DE SAÚDE
		POLÍTICA E INSTITUIÇÕES DE SAÚDE
NUT	NUTRIÇÃO APLICADA	
	NUTRIÇÃO BÁSICA E EXPERIMENTAL	
	NUTRIÇÃO SOCIAL	
ODO	ODONTOLOGIA PREVENTIVA E COMUNITÁRIA	
	PROCEDIMENTOS CLÍNICOS INTEGRADOS	
	PRÓTESE	
	DIAGNÓSTICO E TERAPÊUTICA	
TOTAL	UNIDADES = 6 DEPARTAMENTOS = 38	

CONTINUA

DEPARTAMENTOS QUE COMPÕEM AS UNIDADES ACADÊMICAS (CONTINUAÇÃO)
DISTRIBUIÇÃO POR CENTRO
UERJ - 2015

CENTRO / UNIDADE	DEPARTAMENTO
CCS	
DIR	DIREITO CIVIL
	DIREITO COMERCIAL E TRABALHO
	DIREITO DO ESTADO
	DIREITO PENAL
	DIREITO PROCESSUAL
	TEORIAS E FUNDAMENTOS DO DIREITO
FAF	CIÊNCIAS ADMINISTRATIVAS
	CIÊNCIAS CONTÁBEIS
	DISCIPLINA COMPLEMENTAR E ADMINISTRAÇÃO
FCE	ANÁLISE ECONÔMICA
	ANÁLISE QUANTITATIVA
	EVOLUÇÃO ECONÔMICA
	TURISMO
FSS	FUNDAMENTOS TEÓRICO-PRÁTICOS DO SERVIÇO SOCIAL
	POLÍTICA SOCIAL
ICS	ANTROPOLOGIA
	CIÊNCIA POLÍTICA
	SOCIOLOGIA
IESP	ESTUDOS SOCIAIS
	ESTUDOS POLÍTICOS
IFCH	CIÊNCIAS SOCIAIS
	FILOSOFIA
	HISTÓRIA
	RELAÇÕES INTERNACIONAIS
	ARQUEOLOGIA
TOTAL	UNIDADES = 7
	DEPARTAMENTOS = 25
CEH	
ART	ENSINO DE ARTES E CULTURA POPULAR
	LINGUAGENS ARTÍSTICAS
	TEORIA E HISTÓRIA DA ARTE
CAP	ENSINO FUNDAMENTAL
	EDUCAÇÃO FÍSICA E ARTÍSTICA
	LÍNGUAS E LITERATURA
	CIÊNCIAS DA NATUREZA
	CIÊNCIAS HUMANAS E FILOSOFIA
	MATEMÁTICA E DESENHO
EDU	ESTUDOS APLICADOS AO ENSINO
	CIÊNCIAS SOCIAIS E EDUCAÇÃO
	ESTUDOS DE EDUCAÇÃO INCLUSIVA E CONTINUADA
	ESTUDOS DA INFÂNCIA
	ESTUDOS DA SUBJETIVIDADE E FORMAÇÃO HUMANA
	ESTUDOS DE POLÍTICAS PÚBLICAS, AVALIAÇÃO E GESTÃO EM EDUCAÇÃO
FCS	JORNALISMO
	RELAÇÕES PÚBLICAS
	TEORIA DA COMUNICAÇÃO
FEBF	CIÊNCIAS E FUNDAMENTOS DA EDUCAÇÃO
	EDUCAÇÃO MATEMÁTICA
	FORMAÇÃO DE PROFESSORES
	GESTÃO DE SISTEMAS EDUCACIONAIS
	GEOGRAFIA

CONTINUA

DEPARTAMENTOS QUE COMPÕEM AS UNIDADES ACADÊMICAS (CONTINUAÇÃO)
DISTRIBUIÇÃO POR CENTRO
UERJ - 2015

CENTRO / UNIDADE	DEPARTAMENTO
CEH	
FFP	CIÊNCIAS
	CIÊNCIAS HUMANAS
	EDUCAÇÃO
	GEOGRAFIA
	LETRAS
	MATEMÁTICA
IEFD	CIÊNCIAS DA ATIVIDADE FÍSICA
	DESPORTOS COLETIVOS
	DESPORTOS INDIVIDUAIS
	GINÁSTICA
IFHT	FORMAÇÃO HUMANA COM TECNOLOGIA
ILE	ESTUDOS DA LINGUAGEM
	LETRAS ANGLO-GERMÂNICAS
	LETRAS CLÁSSICAS E ORIENTAIS
	LETRAS NEOLATINAS
	LÍNGUA PORTUGUESA / LITERATURA PORTUGUESA / FILOLOGIA
	LITERATURA BRASILEIRA E TEORIA DA LITERATURA
PSI	FUNDAMENTOS DE PSICOLOGIA
	PSICOLOGIA CLÍNICA
	PSICOLOGIA SOCIAL E INSTITUCIONAL
TOTAL	UNIDADES = 10
	DEPARTAMENTOS = 43
CTC	
ESDI	INTEGRAÇÃO CULTURAL
	PROGRAMAÇÃO VISUAL
	PROJETO DE PRODUTO
	ARQUITETURA E URBANISMO
FAOC	OCEANOGRAFIA BIOLÓGICA
	OCEANOGRAFIA FÍSICA
	OCEANOGRAFIA GEOLÓGICA
	OCEANOGRAFIA QUÍMICA
FAT	ENGENHARIA DE PRODUÇÃO
	MATEMÁTICA, FÍSICA E COMPUTAÇÃO
	MECÂNICA E ENERGIA
	QUÍMICA E AMBIENTAL
FEN	CIÊNCIAS BÁSICAS E APLICADAS (RES)
	CONSTRUÇÃO CIVIL E TRANSPORTES
	ENGENHARIA CARTOGRÁFICA
	ENGENHARIA ELÉTRICA
	ENGENHARIA ELETRÔNICA E DE TELECOMUNICAÇÕES
	ENGENHARIA INDUSTRIAL
	ENGENHARIA MECÂNICA
	ENGENHARIA SANITÁRIA E MEIO-AMBIENTE
ENGENHARIA SISTEMAS E COMPUTAÇÃO	
FIS	ESTRUTURAS E FUNDAÇÕES
	ELETRÔNICA QUÂNTICA
	FÍSICA APLICADA E TERMODINÂMICA
	FÍSICA NUCLEAR E ALTAS ENERGIAS
	FÍSICA TEÓRICA

CONTINUA

DEPARTAMENTOS QUE COMPÕEM AS UNIDADES ACADÊMICAS (CONTINUAÇÃO)
 DISTRIBUIÇÃO POR CENTRO
 UERJ - 2015

CENTRO / UNIDADE	DEPARTAMENTO
CTC	
FGEL	ESTRATIGRAFIA E PALEONTOLOGIA
	GEOLOGIA APLICADA
	GEOLOGIA REGIONAL E GEOTECTÔNICA
GEO (em extinção)	MINERALOGIA E PETROLOGIA ÍGNEA
	CLIMATOLOGIA E METEOROLOGIA
	GEOGRAFIA
IGEOG	OCEANOGRAFIA E HIDROLOGIA
	GEOGRAFIA FÍSICA
	GEOGRAFIA HUMANA
IME	TURISMO
	ANÁLISE MATEMÁTICA
	ESTATÍSTICA
IPRJ	ESTRUTURA MATEMÁTICA
	GEOMETRIA E REPRESENTAÇÃO GRÁFICA
	INFORMÁTICA E CIÊNCIAS DA COMPUTAÇÃO
QUI	MATEMÁTICA APLICADA
	ENGENHARIA MECÂNICA E ENERGIA
	MATERIAIS
TOTAL	MODELAGEM COMPUTACIONAL
	FÍSICO-QUÍMICA
	OPERAÇÕES E PROJETOS INDUSTRIAIS
UERJ	PROCESSOS QUÍMICOS
	QUÍMICA ANALÍTICA
	QUÍMICA GERAL E INORGÂNICA
TOTAL	QUÍMICA ORGÂNICA
	UNIDADES = 10
	DEPARTAMENTOS = 49
TOTAL	TECNOLOGIA DOS PROCESSOS BIOQUÍMICOS
	UNIDADES = 33
TOTAL	DEPARTAMENTOS = 155

BIBLIOTECAS	ESPECIALIZAÇÃO DO ACERVO	ENDEREÇO
ÁREA BIOMÉDICA		
CB/A	Biologia Humana e Medicina	Pavilhão Prof. Américo Piquet Carneiro Rua Professor Manoel de Abreu, 444 / 2º andar, sala 203 - Maracanã Tel/Fax.: (21) 2868-8046 Endereço Eletrônico: cba@uerj.br
CB/B	Enfermagem e Odontologia	Horário de Funcionamento: 8h às 18h Pavilhão Prof. Paulo de Carvalho Av.28 de Setembro, 157 5º andar, sala 520 Vila Isabel Tel (21) 2334-2075 / 2868-8278 Endereço Eletrônico: cbb.odoenf@uerj.br
CB/C	Saúde Coletiva	Horário de Funcionamento: 09h às 18h Pavilhão Reitor João Lyra Filho Rua São Francisco Xavier, 524, 7º andar, sala 7015, bloco E - Maracanã Tel/Fax: (21) 2334-0589 Endereço Eletrônico: cbc@uerj.br Horário de Funcionamento: 9h às 18h
ÁREA DE CIÊNCIAS SOCIAIS		
CCS/A	Ciências Sociais, Religião, Filosofia, História e Serviço Social	Pavilhão Reitor João Lyra Filho Rua São Francisco Xavier, 524, 9º andar, sala 9002, bloco C - Maracanã Tel/Fax: (21) 2334-0588 Endereço Eletrônico: ccsa@uerj.br Horário de Funcionamento: 8h às 22h
CCS/B	Administração, Ciências Contábeis e Economia	Pavilhão Reitor João Lyra Filho Rua São Francisco Xavier, 524, 8º andar, sala 8002, bloco C - Maracanã Tel/Fax: (21) 2334-0122 Endereço Eletrônico: ccsb@uerj.br Horário de Funcionamento: 8h às 21h
CCS/C	Graduação e Pós-Graduação em Direito	Pavilhão Reitor João Lyra Filho Rua São Francisco Xavier, 524, 7º andar, sala 7002, bloco C - Maracanã Tel/Fax (21) 2334-0916 Endereço Eletrônico: ccsc@uerj.br Horário de Funcionamento: 9h às 21h
IESP	Estudos Sociais e Políticos	Rua da Matriz, 82 Botafogo, Rio de Janeiro - RJ CEP: 22260-100 Tel (21)2266-8300
ÁREA DE EDUCAÇÃO E HUMANIDADES		
CEH/A	Comunicação Social, Educação, Nutrição e Psicologia	Pavilhão Reitor João Lyra Filho Rua São Francisco Xavier, 524, 12º andar, sala 12002, bloco C - Maracanã Tel/Fax: (21) 2334-0280 Endereço Eletrônico: ceha@uerj.br Horário de Funcionamento: 8h às 20h
CEH/B	Artes, Educação Física e Letras	Pavilhão Reitor João Lyra Filho Rua São Francisco Xavier, 524, 11º andar, sala 11002, bloco C - Maracanã Tel/Fax: (21) 2334-0590 Endereço Eletrônico: cehb@uerj.br Horário de Funcionamento: 9h às 20h
CEH/C	Educação, Geografia, Matemática	Faculdade de Educação da Baixada Fluminense Rua Gal. Manoel Rabelo, s/n Vila São Luis - Duque de Caxias - RJ Tel/Fax: (21) 3651-6104 Endereço Eletrônico: cehc@uerj.br Horário de Funcionamento: 9h às 20h
CEH/D	Formação de Professores, Biologia, Pedagogia, Geografia, História, Letras, Português/Inglês, Matemática	Faculdade de Formação de Professores R. Francisco Portela, 794 - Paraíso São Gonçalo - RJ Tel: (21) 3705-4829 / (21) 3705-4776 / (21) 3705-4691 / (21) 3705-2227 R.240/241/243/244 Endereço Eletrônico: bibliotecacehd@gmail.com Horário de Funcionamento: 8h às 21h

BIBLIOTECAS	ESPECIALIZAÇÃO DO ACERVO	ENDEREÇO
ÁREA DE TECNOLOGIA E CIÊNCIAS		
CTC/A	Ecologia, Botânica, Estatística, Atuária, Informática, Matemática e Biologia Animal e Vegetal	Pavilhão Reitor João Lyra Filho
		Rua São Francisco Xavier, 524, 6º andar, sala 6002, bloco C - Maracanã
		Tel/Fax: (21) 2334-0394
		Endereço Eletrônico: ctca@uerj.br
CTC/B	Engenharia	Horário de Funcionamento: 8h às 21h
		Pavilhão Reitor João Lyra Filho
		Rua São Francisco Xavier, 524, 5º andar, sala 5002, bloco C - Maracanã
		Tel/Fax: (21) 2334-0456
CTC/C	Geologia, Oceanografia, Climatologia, Geografia e Meteorologia	Endereço Eletrônico: ctcb.uerj@yahoo.com.br
		Horário de Funcionamento: 8h às 21h
		Pavilhão Reitor João Lyra Filho
		Rua São Francisco Xavier, 524, 4º andar, sala 4002, bloco C - Maracanã
CTC/D	Astronomia e Física	Tel/Fax: (21) 2334-0351 / 2334-0810
		Endereço Eletrônico: ctcc@uerj.br
		Horário de Funcionamento: 8h às 20h
		Pavilhão Reitor João Lyra Filho
CTC/E	Engenharia Mecânica, de Computação e de Materiais, Matemática Aplicada, Matemática, Informática, Física e Química	Rua São Francisco Xavier, 524, 3º andar, sala 3002, bloco C - Maracanã
		Tel/Fax: (21) 2334-0158
		Endereço Eletrônico: ctcd@uerj.br / bibctcd@yahoo.com.br
		Horário de Funcionamento: 8h às 21h
CTC/F	Engenharia de Produção com ênfase em Mecânica e Química	Instituto Politécnico do Rio de Janeiro
		Rua Bonfim, 25 - Vila Amélia
		Fábrica Triumph International, prédio 5 - 3º andar
		Cep: 28625-570 - Tel.: (22) 2519-2166 / (22) 2533-5149
CTC/G	Desenho Industrial e Programação Visual	Endereço Eletrônico: ctce@uerj.br / bibliotectce@gmail.com
		Horário de Funcionamento: 7h às 17h
		Campus Regional de Resende
		Rodovia Presidente Dutra, 298
CTC/H	Engenharia de Produção com ênfase em Mecânica e Química	Pólo Industrial - Resende - RJ
		Tel: (24) 3381-3889 / (24) 3381-3839
		Endereço Eletrônico: ctcf@uerj.br
		Horário de Funcionamento: 10h às 21h
CTC/I	Desenho Industrial e Programação Visual	Escola Superior de Desenho Industrial
		Rua Evaristo da Veiga, 95
		Centro - Rio de Janeiro - RJ
		Tel/Fax: (21) 2332-6908
CTC/J	Engenharia Química e Química	Endereço Eletrônico: bibliotectcg@gmail.com
		Horário de Funcionamento: 8h às 17h
		Pavilhão Haroldo Lisboa da Cunha
		Rua São Francisco Xavier, 524, 4º andar, sala 415 - Maracanã
CTC/K	Engenharia Química e Química	Tel/Fax: (21) 2334-0156
		Endereço Eletrônico: ctca@uerj.br
		Horário de Funcionamento: 8h às 20h
		Campus Regional de Teresópolis
CTC/L	Turismo	Av. Lúcio Meira, 233 - 2º andar
		Várzea, Teresópolis - RJ
		Tel/Fax: (21) 3641-5381
		Endereço Eletrônico: ctct@uerj.br / ctct.uerj@yahoo.com.br
CTC/M	Turismo	Horário de Funcionamento: 13:30h às 20:30h

CONTINUA

REDE SIRIUS - REDE DE BIBLIOTECAS UERJ (CONTINUAÇÃO)

UERJ - 2015

BIBLIOTECAS	ESPECIALIZAÇÃO DO ACERVO	ENDEREÇO
BIBLIOTECAS ESCOLARES E COMUNITÁRIA		
CAP/A	Coleção do 6º ao 9º ano do Ensino Fundamental e Ensino Médio	Instituto de Aplicação Fernando Rodrigues da Silveira / Cap-UERJ Rua Santa Alexandrina, 288, bloco B, Térreo, sala 14 Rio Comprido - Rio de Janeiro - RJ Tel/Fax: (21) 2333-7872/(21) 2333-7873 Endereço Eletrônico: capa@uerj.br Horário de Funcionamento: 8h às 17h
CAP/B	Coleção do 1º ao 5º ano do Ensino Fundamental	Instituto de Aplicação Fernando Rodrigues da Silveira / Cap-UERJ Rua Santa Alexandrina, 288, bloco B, Térreo, sala 15 Rio Comprido - Rio de Janeiro - RJ Tel/Fax: (21) 2333-7875 R.215 Endereço Eletrônico: capb@uerj.br Horário de Funcionamento: 8h às 17h
COM	Ensino Fundamental, Ensino Médio e Assuntos Gerais	Pavilhão Reitor João Lyra Filho Rua São Francisco Xavier, 524, 1º andar, sala 1002, bloco C - Maracanã Tel/Fax: (21) 2334-0086 Endereço Eletrônico: biblioteca_com@hotmail.com Horário de Funcionamento: 8h às 18h
NÚCLEOS		
NPROTEC	Livros Técnicos em Biblioteconomia	Pavilhão Reitor João Lyra Filho Rua São Francisco Xavier, 524, 1º andar, sala 1028, bloco B - Maracanã Tel/Fax: (21) 2334-0202 Endereço Eletrônico: protec@uerj.br Horário de Funcionamento: 8h às 19h
MID	Obras Raras	Pavilhão Reitor João Lyra Filho Rua São Francisco Xavier, 524, 2º andar, sala 2002, bloco C - Maracanã Tel/Fax: (21) 2334-0373 / 2334-0093 Endereço Eletrônico: mid@uerj.br Horário de Funcionamento: 8h às 19h

FONTE: SIRIUS

LABORATÓRIOS

UERJ - 2015

CENTRO / UNIDADE	LABORATÓRIO	
CBI	LABORATÓRIO DE EDUCAÇÃO E TECNOLOGIAS INTEGRADAS EM SAÚDE DO CENTRO BIOMÉDICO (LETIS)	
	LABORATÓRIO DE TELESSAÚDE	
TOTAL		2
ENF	LABORATÓRIO DE PRÁTICA DE ENFERMAGEM I	
	LABORATÓRIO DE PRÁTICA DE ENFERMAGEM II	
	LABORATÓRIO DE PRÁTICA DE ENFERMAGEM III	
	LABORATÓRIO DE PRÁTICA DE ENFERMAGEM IV	
	SALA DE TEORIA / PRÁTICA	
	LABORATÓRIO DE INFORMÁTICA DO PPGENF	
	LABORATÓRIO DE HABILIDADES PESSOAIS E INTERPESSOAIS	
TOTAL		7
FCM	LABORATÓRIO DE BACTERIOLOGIA	
	LABORATÓRIO DE BIOLOGIA MOLECULAR	
	LABORATÓRIO DE CIRURGIA EXPERIMENTAL	
	LABORATÓRIO DE DIABETES	
	LABORATÓRIO DE ELETRONECEFOLOGRAFIA	
	LABORATÓRIO DE ELETRONEUROMIOGRAFIA	
	LABORATÓRIO DE ENDOCRINOLOGIA	
	LABORATÓRIO DE FISIOPATOLOGIA CLÍNICA E EXPERIMENTAL - CLINEX	
	LABORATÓRIO DE FISIOPATOLOGIA RENAL	
	LABORATÓRIO DE HELMINTOLOGIA ROMERO LAS CASAS PORTO	
	LABORATÓRIO DE HEMATOLOGIA	
	LABORATÓRIO DE HORMÔNIOS	
	LABORATÓRIO DE IMUNOLOGIA	
	LABORATÓRIO DE IMUNOPATOLOGIA	
	LABORATÓRIO DE MEDICINA NUCLEAR	
	LABORATÓRIO DE MICOLOGIA	
	LABORATÓRIO DE MICROBIOLOGIA E IMUNOLOGIA I	
	LABORATÓRIO DE MICROBIOLOGIA E IMUNOLOGIA II	
	LABORATÓRIO DE MICROBIOLOGIA E IMUNOLOGIA III	
	LABORATÓRIO DE MICROBIOLOGIA E IMUNOLOGIA IV	
	LABORATÓRIO DE MICROBIOLOGIA E IMUNOLOGIA V	
	LABORATÓRIO DE MICROBIOLOGIA E IMUNOLOGIA VI	
	LABORATÓRIO DE NEFROLOGIA	
	LABORATÓRIO DE PARASITOLOGIA	
	LABORATÓRIO DE PATOLOGIA CLÍNICA (CENTRAL)	
	LABORATÓRIO DE PATOLOGIA GERAL	
	LABORATÓRIO DE PESQUISA EM DIABETES E METABOLOGIA	
	LABORATÓRIO DE PRÁTICAS DE MEDICINA DE FAMÍLIA E ATENÇÃO PRIMÁRIA À SAÚDE	
	LABORATÓRIO MÉDICO DE PESQUISA AVANÇADA - LAMPADA	
	LABORATÓRIO DE ARTROSCOPIA - ARTROLAB	
	LABORATÓRIO DE MICROCIRURGIA	
	LABORATÓRIO DE IMUNOFARMACOLOGIA PARASITÁRIA	
	LABORATÓRIO DE IMUNOFISIOLOGIA DO EXERCÍCIO	
	LABORATÓRIO DE IMUNOLOGIA E BIOQUÍMICA DE PROTOZOÁRIOS	
	LABORATÓRIO DE LIPÍDIOS	
	LABORATÓRIO DE ANATOMIA PATOLÓGICA - HISTOPATOLOGIA	
	LABORATÓRIO DE ANATOMIA PATOLÓGICA - IMUNOHISTOQUÍMICA	
	LABORATÓRIO DE ANATOMIA PATOLÓGICA - INCLUSÃO	
	LABORATÓRIO DE ANATOMIA PATOLÓGICA - CITOPATOLOGIA	
	LABORATÓRIO DE ANATOMIA PATOLÓGICA - CLIVAGEM / PROCESSAMENTO DE TECIDOS	
	LABORATÓRIO DE ANATOMIA PATOLÓGICA - VERIFICAÇÃO DE ÓBITOS / NECROPSIA	
	LABORATÓRIO DE DERMATOPATOLOGIA	
TOTAL		42
IMS	LABORATÓRIO DE INFORMÁTICA	
TOTAL		1
NUT	LABORATÓRIO DE FISIOPATOLOGIA E BIOQUÍMICA DA NUTRIÇÃO	
	LABORATÓRIO DE BROMATOLOGIA	
	LABORATÓRIO DE BIOATIVIDADE E SEGURANÇA ALIMENTAR	
	LABORATÓRIO DE TÉCNICA DIETÉTICA	
	LABORATÓRIO DE TECNOLOGIA DE ALIMENTOS	
	LABORATÓRIO DE AVALIAÇÃO NUTRICIONAL	
	LABORATÓRIO PARA ESTUDO DA INTERAÇÃO ENTRE NUTRIÇÃO E GENÉTICA	
	LABORATÓRIO DE ENSAIOS BIOLÓGICOS E NUTRICIONAIS	
TOTAL		8

CONTINUA

LABORATÓRIOS (CONTINUAÇÃO)

UERJ - 2015

CENTRO / UNIDADE	LABORATÓRIO	
CBI		
ODO	LABORATÓRIO DE ENSAIOS FÍSICOS E MECÂNICOS	
	LABORATÓRIO DE ESPECIALIZAÇÃO EM ORTODONTIA	
	LABORATÓRIO MULTIDISCIPLINAR DE PESQUISA PROF. MOISÉS MOREINOS	
	LABORATÓRIO DE HISTOPATOLOGIA	
	LABORATÓRIO DE PÓS-GRAD. ENDODONTIA	
	LABORATÓRIO DE PÓS-GRAD. MICROBIOLOGIA	
	LABORATÓRIO DE PÓS-GRAD. EM PERIODONTIA	
	LABORATÓRIO CENTRAL DE PRÓTESE PROF. VICENTE MAGNO GEOFFROY FILHO	
	LABORATÓRIO MULTIDISCIPLINAR PROFESSOR DAVID FELIX BALASSIANO	
	LABORATÓRIO MULTIDISCIPLINAR PROFESSOR ANTONIO CARLOS PEIXOTO DA SILVA	
	LABORATÓRIO MULTIDISCIPLINAR PROFESSOR WALDEMAR CANTISANO	
TOTAL		11
CEADS - ILHA GRANDE	LABORATÓRIO DE DISSECAÇÃO	
	LABORATÓRIO SECO	
	LABORATÓRIO ÚMIDO	
TOTAL		3
IBRAG		
	LABORATÓRIO DE ANATOMIA VEGETAL	
	LABORATÓRIO DE BIOLOGIA MOLECULAR	
	LABORATÓRIO DE BIOQUÍMICA CELULAR	
	LABORATÓRIO DE BIOQUÍMICA DA MATRIZ EXTRACELULAR	
	LABORATÓRIO DE BIOQUÍMICA DOS GLICOCONJUGADOS CELULARES	
	LABORATÓRIO DE BIOQUÍMICA TOXICOLÓGICA	
	LABORATÓRIO DE BIOTECNOLOGIA DE PLANTAS - LABPLAN	
	LABORATÓRIO DE BIOTÉRIOS SETORIAIS E SALA DE MANIPULAÇÃO ANIMAL	
	LABORATÓRIO DE CABEÇA E PESCOÇO E DE ANATOMIA DO APARELHO LOCOMOTOR	
	LABORATÓRIO DE CIÊNCIAS RADIOLÓGICAS - LCR	
	LABORATÓRIO DE CIRURGIA EXPERIMENTAL, DISSECAÇÃO E INJEÇÃO	
	LABORATÓRIO DE CROMATOGRAFIA	
	LABORATÓRIO DE CULTURA DE CÉLULAS (LCC)	
	LABORATÓRIO DE CULTURA DE CÉLULAS ANIMAIS	
	LABORATÓRIO DE CULTURA DE MICROORGANISMOS PATOGÊNICOS	
	LABORATÓRIO DE DIAGNÓSTICOS POR DNA - LDD	
	LABORATÓRIO DE ECOLOGIA DE AVES	
	LABORATÓRIO DE ECOLOGIA DE MAMÍFEROS - LEMA	
	LABORATÓRIO DE ECOLOGIA DE RIOS E CÓRREGOS	
	LABORATÓRIO DE ECOLOGIA DOS VERTEBRADOS	
	LABORATÓRIO DE ECOLOGIA VEGETAL E EDUCAÇÃO AMBIENTAL	
	LABORATÓRIO DE ENSINO DE BIOLOGIA	
	LABORATÓRIO DE ENSINO DE CIÊNCIAS	
	LABORATÓRIO DE FICOLOGIA E EDUCAÇÃO AMBIENTAL	
	LABORATÓRIO DE FISILOGIA CELULAR	
	LABORATÓRIO DE FISILOGIA ENDÓCRINA	
	LABORATÓRIO DE FOTOBIOLOGIA	
	LABORATÓRIO DE FOTOGRAFICO E AUTORRADIOGRAFICO	
	LABORATÓRIO DE GENOMA 2	
	LABORATÓRIO DE HISTOCOMPATIBILIDADE - HLA	
	LABORATÓRIO DE ICTIOLOGIA TEMPO E ESPAÇO	
	LABORATÓRIO DE IMUNOQUÍMICA	
	LABORATÓRIO DE MALACOLOGIA LÍMICA E TERRESTRE	
	LABORATÓRIO DE MICROPROPAGAÇÃO E TRANSFORMAÇÃO DE PLANTAS	
	LABORATÓRIO DE MICROSCOPIA ELETRÔNICA	
	LABORATÓRIO DE MORFOLOGIA E SISTEMÁTICA DE MOLUSCOS RECENTES	
	LABORATÓRIO DE MORFOLOGIA DE OSTEICTHYES	
	LABORATÓRIO DE MUTAGÊNESE AMBIENTAL	
	LABORATÓRIO DE NEUROFISILOGIA	
	LABORATÓRIO DE PESQUISA EM MICROCIRCULAÇÃO	
	LABORATÓRIO DE PESQUISA UROGENITAL	
	LABORATÓRIO DE RADIO E FOTOBIOLOGIA	
	LABORATÓRIO DE RADIOBIOLOGIA	
	LABORATÓRIO DE RADIOFARMACIA EXPERIMENTAL	

CONTINUA

LABORATÓRIOS (CONTINUAÇÃO)

UERJ - 2015

CENTRO / UNIDADE	LABORATÓRIO	
CBI		
IBRAG	LABORATÓRIO DE REATIVIDADE DO MÚSCULO LISO HUMANO E DE ANIMAIS DE EXPERIMENTAÇÃO	
	LABORATÓRIO DE REPARO DE DNA	
	LABORATÓRIO DE TÉCNICAS HISTOLÓGICAS (LTH)	
	LABORATÓRIO DE TOXICOLOGIA AMBIENTAL E DE ESTUDOS SOBRE LEPTOSPIROSE	
	LABORATÓRIO DE TOXICOLOGIA E BIOLOGIA MOLECULAR	
	LABORATÓRIO DO SISTEMA NERVOSO VISCERAL DO RATO	
	LABORATÓRIO FISIOLÓGIA DA NUTRIÇÃO E DO DESENVOLVIMENTO	
	LABORATÓRIO DE INTERAÇÃO TRIPANOSSOMATÍDEOS E VETORES	
	LABORATÓRIO DE DESENVOLVIMENTO	
	LABORATÓRIO DE FARMACOLOGIA CARDIOVASCULAR E PLANTAS MEDICINAIS	
	LABORATÓRIO DE TRANSPORTE DE MEMBRANA	
	LABORATÓRIO DE ECOLOGIA DE PEIXES	
	LABORATÓRIO DE ECOLOGIA MARINHA BÊNICA	
	LABORATÓRIO DE INVERTEBRADOS	
	LABORATÓRIO DE ZOOLOGIA E INVERTEBRADOS	
	LABORATÓRIO DE SISTEMÁTICA E BIOGEOGRAFIA	
	LABORATÓRIO DE TAXONOMIA DE ELASMOBÂNKUIOS	
	LABORATÓRIO DE MASTOZOOLOGIA	
	LABORATÓRIO DE BIOLOGIA DA CÉLULA ENDOTELIAL E DA ANGIÓGENESE (LAB ANGIO)	
	LABORATÓRIO DE MICOLOGIA CELULAR E PROTEÔMICA (LCMPROT)	
	LABORATÓRIO DE BIOLOGIA E FISIOLÓGIA E ESTREPTOCOCOS	
	LABORATÓRIO DE GENÉTICA MARINHA	
	LABORATÓRIO DE GENÉTICA PESQUEIRA E DE CONSERVAÇÃO	
	LABORATÓRIO DE BIOLOGIA MOLECULAR DE TUMORES	
	LABORATÓRIO DE GENÉTICA MOLECULAR E HUMANA	
	SERVIÇO DE GENÉTICA HUMANA E ACONSELHAMENTO FAMILIAR	
	LABORATÓRIO DE AVALIAÇÕES MORFO-FUNCIONAIS	
	LABORATÓRIO DE TAXONOMIA DE PORÍFERA	
	LAB. IMUNOLOGIA APLICADA E BIOQUÍMICA DE PROTEÍNAS E DE PRODUTOS NATURAIS (LIA-BPPN)	
	LABORATÓRIO DE GENOMA	
	LABORATÓRIO DE REPARO TECIDUAL (LRT)	
	LABORATÓRIO DE ULTRAESTRUTURA E BIOLOGIA TECIDUAL	
	LABORATÓRIO DE TOXIDADE EM FITOTERÁPICOS	
	LABORATÓRIO DE RADIOECOLOGIA E MUDANÇAS GLOBAIS (LARAMG)	
	LABORATÓRIO DE ANÁLISES MOLECULARES EM PLANTAS (LAMP)	
	LABORATÓRIO DE MARCADORES MOLECULARES EM PLANTAS (LMMP)	
	LABORATÓRIO DE PESQUISAS EM PRODUTOS NATURAIS (LPPN)	
	LABORATÓRIO DE NEUROBIOLOGIA	
	LABORATÓRIO DE ANÁLISE DE TOXICIDADE EM FITOTERÁPICOS	
	LABORATÓRIO DE FARMACOLOGIA CELULAR E MOLECULAR	
	LABORATÓRIO DE BIOTECNOLOGIA E SAÚDE AMBIENTAL	
	LABORATÓRIO DE ZOOLOGIA DOS VERTEBRADOS - TETRAPODA	
	LABORATÓRIO DE MORFOMETRIA, METABOLISMO E DOENÇA CARDIOVASCULAR	
	LABORATÓRIO DE SISTEMÁTICA E FITOSSOCIOLOGIA DE VEGETAIS VASCULARES	
	LABORATÓRIO DE SISTEMÁTICA E PALINOLOGIA DE VEGETAIS VASCULARES	
	LABORATÓRIO DE PESQUISA EM CÉLULAS TRONCO	
	LABORATÓRIO DE DIVERSIDADE E EVOLUÇÃO DE ANFÍBIOS - LABDEA	
	LABORATÓRIO DE ICTIOLOGIA	
	LABORATÓRIO DE PESQUISAS CLÍNICAS E EXPERIMENTAIS EM BIOLOGIA VASCULAR - BIOVASC	
	LABORATÓRIO DE PSICOFARMACOLOGIA, COMPORTAMENTO E NEUROQUÍMICA	
	LABORATÓRIO DE ECOLOGIA E FISIOLÓGIA DO FITOPLÂNKTON - LABALGAS	
	LABORATÓRIO DE VIBRAÇÕES MECÂNICAS E PRÁTICAS INTEGRATIVAS E COMPLEMENTARES	
	LABORATÓRIO INTEGRANTE DO PROGRAMA DE GENOMA DO ESTADO DO RIO DE JANEIRO	
	LABORATÓRIO DE BIOLOGIA DO CÂNCER	
	LABORATÓRIO DE BIOFOTÔNICA	
	LABORATÓRIO DE IMUNOBIOLOGIA	
	LABORATÓRIO DE ENSINO DE BIOLOGIA MOLECULAR	
	LABORATÓRIO MULTIUSUÁRIO DE CITOMETRIA	
	LABORATÓRIO MULTIUSUÁRIO DE CROMATOGRAFIA	
TOTAL		103
TOTAL DO CBI		177

CONTINUA

LABORATÓRIOS (CONTINUAÇÃO)

UERJ - 2015

CENTRO / UNIDADE	LABORATÓRIO	
CCS		
FAF	LABORATÓRIO DE INFORMÁTICA	
	LABORATÓRIO DE Mestrado em Ciências Contábeis	
	LABORATÓRIO DE INOVAÇÃO E EMPREENDEDORISMO	
	LABORATÓRIO LABICONT	
	LABORATÓRIO DE PESQUISA E CONTABILIDADE E MERCADO DE CAPITAIS	
TOTAL		5
FCE	LABORATÓRIO DE INFORMÁTICA	
	LABORATÓRIO DE INFORMÁTICA	
TOTAL		2
FSS	CENTRO DE DOCUMENTAÇÃO E MEMÓRIA - CEDOM	
	LABORATÓRIO DE INFORMÁTICA E SALA DE ESTUDOS DO PPGSS	
	LABORATÓRIO INTEGRADO DE PESQUISA (LIPES) / CENTRO DE ESTUDOS OTÁVIO IANNI (CEOI)	
TOTAL		3
IFCH	LABORATÓRIO DE ANTROPOLOGIA BIOLÓGICA - LAB	
	LABORATÓRIO DE ESTUDOS DE HISTÓRIA DA CIÊNCIA	
	LABORATÓRIO DE ESTUDOS DE IMIGRAÇÃO E DO MUNDO LUSÓFONO - LABIME	
	LABORATÓRIO DE ESTUDOS DAS DIFERENÇAS E DESIGUALDADES SOCIAIS - LEDDES	
	LABORATÓRIO DE INTELLECTUALS, IDÉIAS E PODER	
	LABORATÓRIOS DE PESQUISAS E PRÁTICAS EDUCACIONAIS - LPPE	
	LABORATÓRIO DE REDES DE PODER E RELAÇÕES CULTURAIS	
	REVISTA ELETRÔNICA INTELLECTUS	
	LABORATÓRIO DE LICENCIATURA E PESQUISA SOBRE O ENSINO DE FILOSOFIA - LLPEFIL	
	NOESIS - LABORATÓRIO DE ESTUDOS EM FILOSOFIA ANTIGA DA UERJ	
	LABORATÓRIO DE ENSINO E PESQUISA EM RELAÇÕES INTERNACIONAIS BRASIL/ARGENTINA - NEIBA	
	LABORATÓRIO DE ESTUDOS, CULTURA E POLÍTICA	
TOTAL		12
TOTAL DO CCS		22
CEH		
ART	LABORATÓRIO DE CERÂMICA	
	LABORATÓRIO DE IMAGEM TÉCNICA	
	LABORATÓRIO DE AUDIOVISUAL	
	LABORATÓRIO DE ARTE CARNAVALESCA	
	LABITEATRO ESPAÇO DE CRIAÇÃO CÊNICA	
	LABORATÓRIO ENSINO DA ARTE	
TOTAL		6
CAP	LABORATÓRIO DE CIÊNCIAS	
	LABORATÓRIO DE DESENHO	
	LABORATÓRIO DE FÍSICA	
	LABORATÓRIO DE GEOGRAFIA	
	LABORATÓRIO DE INFORMÁTICA 1 (REVOLUTI)	
	LABORATÓRIO DE INFORMÁTICA 2	
	LABORATÓRIO DE LÍNGUAS - ESPANHOL	
	LABORATÓRIO DE LÍNGUAS - FRANCÊS	
	LABORATÓRIO DE MATEMÁTICA	
	LABORATÓRIO DE QUÍMICA	
	LABORATÓRIO DE BIOLOGIA	
TOTAL		11
EDU	LABORATÓRIO DE EDUCAÇÃO E IMAGEM	
	LABORATÓRIO DE EDUCAÇÃO ONLINE	
	LABORATÓRIO INTERATIVO DE EDUCAÇÃO MATEMÁTICA	
TOTAL		3
FCS	LABORATÓRIO DE ÁUDIO	
	LABORATÓRIO DE EDITORAÇÃO ELETRÔNICA - LED	
	LABORATÓRIO DE PESQUISA MERCADOLÓGICA E DE OPINIÃO PÚBLICA	
	LABORATÓRIO DE REDAÇÃO - LAR	
	LABORATÓRIO DE VÍDEO	
	LABORATÓRIO DE COMUNICAÇÃO INTEGRADA	
	LABORATÓRIO MULTIMEIOS	
	LABORATÓRIO DO CAC (COMUNICAÇÃO, ARTE E CIDADE) - PPGCOM	
	LABORATÓRIO DE MÍDIAS DIGITAIS - PPGCOM	
	LABORATÓRIO DE COMUNICAÇÃO DIALÓGICA	
	LABORATÓRIO DE FOTOGRAFIA	
	LAON - LABORATÓRIO DE COMUNICAÇÃO CIDADE E CONSUMO	
	LETS - LABORATÓRIO DE PESQUISAS EM TECNOLOGIAS DE COMUNICAÇÃO E SUBJETIVIDADE	
TOTAL		13

CONTINUA

LABORATÓRIOS (CONTINUAÇÃO)

UERJ - 2015

CENTRO / UNIDADE	LABORATÓRIO	
CEH		
FFP	HERBÁRIO DA FACULDADE DE FORMAÇÃO DE PROFESSORES	
	LABORATÓRIO DE ENSINO DE CIÊNCIA E BIOLOGIA	
	LABORATÓRIO DE ENSINO DE GEOGRAFIA	
	LABORATÓRIO DE ENSINO DE HISTÓRIA	
	LABORATÓRIO DE ENSINO DE LETRAS	
	LABORATÓRIO DE ENSINO DE MATEMÁTICA	
	LABORATÓRIO DE ENSINO DE PEDAGOGIA	
	LABORATÓRIO DE ESTUDOS DOS PROBLEMAS CONTEMPORÂNEOS	
	LABORATÓRIO DE BOTÂNICA	
	LABORATÓRIO DE IDIOMAS	
	LABORATÓRIO DE MICROBIOLOGIA	
	LABORATÓRIO DE GEOGRAFIA FÍSICA	
	LABORATÓRIO DE GEOGRAFIA HUMANA E ECONÔMICA	
	LABORATÓRIO DE GEOCIÊNCIAS	
	LABORATÓRIO DE INFORMÁTICA 1	
	LABORATÓRIO DE INFORMÁTICA 2	
	LABORATÓRIO DE PRÁTICAS DOCENTES E PESQUISA EM GEOGRAFIA	
	LABORATÓRIO DE HISTÓRIA DE SÃO GONÇALO	
	LABORATÓRIO DE PESQUISA HISTÓRICA	
	LABORATÓRIO DE ZOOLOGIA	
	LABORATÓRIO CINEMA PARAÍSO	
	LABORATÓRIO DE ORALIDADE E MEMÓRIA AFRICANA E DA DIÁSPORA	
	LABORATÓRIO DE BIOLOGIA GERAL	
	LABORATÓRIO DE MICROSCOPIA E BIOLOGIA MOLECULAR	
	LABORATÓRIO DE MICROSCOPIA ÓPTICA E MORFOSCÓPIA	
TOTAL		25
IEFD	LABORATÓRIO DE ATIVIDADE FÍSICA E PROMOÇÃO DE SAÚDE	
	LABORATÓRIO DE BIOMECÂNICA - LABIOM	
	LABORATÓRIO DE CINEANTROPOMETRIA E ELETROMIOGRAFIA	
	LABORATÓRIO DE ESTUDOS DE FOLCLORE E CULTURA POPULAR	
	LABORATÓRIO DE ESTUDOS DO ACIDENTE ESPORTIVO - LACESP	
	LABORATÓRIO DE FISIOLOGIA	
	LABORATÓRIO DE FISIOLOGIA DO ESFORÇO - LAFISAEF	
	LABORATÓRIO MULTIDISCIPLINAR DE GINÁSTICA RÍTMICA COM FOCO EM EDUCAÇÃO E SAÚDE	
TOTAL		8
IFHT	LABORATÓRIO DE ESTUDOS DA APRENDIZAGEM HUMANA - LEAH	
	LABORATÓRIO DE FORMAÇÃO HUMANA COM MEDIAÇÃO TECNOLÓGICA - LFHT	
	LABORATÓRIO DE MÍDIAS E LINGUAGENS - LML	
	SISTEMA LABGIS - NÚCLEO DE GEOTECNOLOGIAS DA UNIVERSIDADE DO ESTADO DO RIO DE JANEIRO	
	DPLAB - LABORATÓRIO DE POLÍTICAS DE DESIGN	
TOTAL		5
ILE	LABORATÓRIO AMBIENTE EM REDE PABLO NERUDA	
	LABORATÓRIO DE IDIOMAS	
	LABORATÓRIO DE IDIOMAS	
	LABORATÓRIO DE IDIOMAS	
	LABORATÓRIO DE IDIOMAS - REVOLUTTI	
	LABORATÓRIO DE IDIOMAS - REVOLUTTI	
	LABORATÓRIO DE PRODUÇÃO TEXTUAL JOSÉ SARAMAGO	
	LABORATÓRIO DE VIDEOCONFERÊNCIA / MACHADO DE ASSIS	
	LABORATÓRIO DE MINATO	
	LABORATÓRIO DE PRODUCIÊNCIA	
	LABORATÓRIO DE LIBRAS - RAV 114	
	LABORATÓRIO DE VIDEOCONFERÊNCIA - RAV 112	
	LABORATÓRIO DA PÓS-GRADUAÇÃO EM LETRAS	
	LABORATÓRIO DE PREPARAÇÃO PARA EXAMES DE PROFICIÊNCIA EM LÍNGUAS - TOEFL	
TOTAL		14
PSI	LABORATÓRIO DE PSICOLOGIA	
	LABORATÓRIO GESTÁLTICO	
	LABORATÓRIO DE MEMÓRIAS E REPRESENTAÇÕES	
	LABORATÓRIO DO GRUPO DE PESQUISA "COGNIÇÃO E CONTEXTOS SOCIAIS"	
	LABORATÓRIO DO GRUPO DE PESQUISA INTERAÇÃO SOCIAL E DESENVOLVIMENTO	
	LABORATÓRIO INTEGRADO EM DIVERSIDADE SEXUAL, POLÍTICAS E DIREITOS	
	LABORATÓRIO DE AVALIAÇÃO PSICOLÓGICA	
TOTAL		7
TOTAL DO CEH		92

CONTINUA

LABORATÓRIOS (CONTINUAÇÃO)

UERJ - 2015

CENTRO / UNIDADE	LABORATÓRIO	
CTC		
ESDI	LABORATÓRIO DE FOTOGRAFIA E ESTÚDIO FOTOGRÁFICO	
	LABORATÓRIO DE INFORMÁTICA	
	LABORATÓRIO DE PROJETOS - ESDILAB	
	LABORATÓRIO DE PROTOTIPAGEM	
	LABORATÓRIO MULTIDISCIPLINAR DE PENSAMENTO CRÍTICO EM DESIGN	
	LABORATÓRIO DESIGN INSTRUCIONAL	
	LABORATÓRIO DE HISTÓRIA DO DESIGN BRASILEIRO	
	LABORATÓRIO DE DESIGN E INTERAÇÃO	
	LABORATÓRIO DE BIÔNICA	
	LABORATÓRIO DE DESIGN E ANTROPOLOGIA	
	LABORATÓRIO DE INFORMAÇÃO E LINGUAGENS VISUAIS	
TOTAL		11
FAOC		
	LABORATÓRIO DE ECOLOGIA E CULTIVO DE MICROALGAS MARINHAS - LABCULT	
	LABORATÓRIO DE MAMÍFEROS AQUÁTICOS E BIOINDICADORES "ISABEL GURGEL" - MAQUA	
	LABORATÓRIO DO NÚCLEO DE ESTUDOS EM MANGUEZAIS	
	LABORATÓRIO DE OCEANOGRAFIA BIOLÓGICA (MULTIUSUÁRIO)	
	LABORATÓRIO DE OCEANOGRAFIA QUÍMICA	
	LABORATÓRIO DE ECOTOXICOLOGIA	
	LABORATÓRIO DE OCEANOGRAFIA GEOLÓGICA	
	LABORATÓRIO DE OCEANOGRAFIA FÍSICA	
	LABORATÓRIO DE ESTUDOS DE MONITORAMENTO ESTUARINO - LEME	
	LABORATÓRIO DE MARÉ - LAMAR	
	LABORATÓRIO DE ESTUDOS DOS PROCESSOS ATMOSFÉRICOS E MARINHOS - LEPAM	
	LABORATÓRIO DE GEOQUÍMICA ORGÂNICA MARINHA - LAGOM	
	LABORATÓRIO DO NÚCLEO DE PESQUISA EM AQUICULTURA SUSTENTÁVEL: TECNOLOGIA, ECOLOGIA E SAÚDE PÚBLICA	
TOTAL		13
FAT		
	LABORATÓRIO DE FÍSICA TEÓRICA E EXPERIMENTAL	
	LABORATÓRIO DE INFORMÁTICA 1	
	LABORATÓRIO DE INFORMÁTICA 2	
	LABORATÓRIO DE INFORMÁTICA 3	
	LABORATÓRIO DE INFORMÁTICA 4	
	LABORATÓRIO DE QUÍMICA 1	
	LABORATÓRIO DE QUÍMICA 2	
	LABORATÓRIO DE METROLOGIA	
	LABORATÓRIO DE ANÁLISE INSTRUMENTAL	
	LABORATÓRIO DE PROCESSOS BIOQUÍMICOS E MICROBIOLOGIA	
	LABORATÓRIO DE MECÂNICA	
	LABORATÓRIO DE TECNOLOGIA AMBIENTAL	
	LABORATÓRIO DE COMPUTAÇÃO AVANÇADA	
	LABORATÓRIO DE MATERIAIS	
	LABORATÓRIO DE MODELAGEM E SIMULAÇÃO	
	LABORATÓRIO DE MONITORAMENTO AMBIENTAL	
	LABORATÓRIO DE ENSAIOS E DESENVOLVIMENTO DE COMBUSTÍVEIS	
	LABORATÓRIO DE MOTORES, HIDRÁULICA E PNEUMÁTICA	
	LABORATÓRIO DE FENÔMENOS DE TRANSPORTE	
	LABORATÓRIO DE SIMULAÇÃO NUMÉRICA	
	LABORATÓRIO DE INOVAÇÃO (CINOVA)	
TOTAL		21
FEN		
	LABORATÓRIO DE COMPUTAÇÃO	
	LABORATÓRIO DE COMPUTAÇÃO APLICADA À CARTOGRAFIA	
	LABORATÓRIO DE COMPUTAÇÃO DA ENGENHARIA CIVIL	
	LABORATÓRIO DE COMPUTAÇÃO DA ENGENHARIA MECÂNICA	
	LABORATÓRIO DE COMPUTAÇÃO DO CICLO BÁSICO	
	LABORATÓRIO DE COMPUTAÇÃO DO MESTRADO EM ENG. CIVIL	
	LABORATÓRIO DE COMPUTAÇÃO DO MESTRADO EM ENG. MEIO AMBIENTE	
	LABORATÓRIO DE CONTROLE DE AUTOMAÇÃO	
	LABORATÓRIO DE ENGENHARIA CARTOGRÁFICA	
	LABORATÓRIO DE ENGENHARIA CIVIL	
	LABORATÓRIO DE ENGENHARIA ELÉTRICA	
	LABORATÓRIO DE ENGENHARIA MECÂNICA	
	LABORATÓRIO DE ENGENHARIA MECÂNICA COMPUTACIONAL	

CONTINUA

LABORATÓRIOS (CONTINUAÇÃO)

UERJ - 2015

CENTRO / UNIDADE	LABORATÓRIO	
CTC		
FEN	LABORATÓRIO DE ENGENHARIA SANITÁRIA	
	LABORATÓRIO DE ENSAIOS MECÂNICOS	
	LABORATÓRIO DE FENÔMENO DE TRANSPORTE	
	LABORATÓRIO DE FOTOGRAMETRIA	
	LABORATÓRIO DE GEOMÁTICA I	
	LABORATÓRIO DE GEOMÁTICA II	
	LABORATÓRIO DE MECÂNICA DOS SOLOS	
	LABORATÓRIO DE METROLOGIA	
	LABORATÓRIO DE POLÍMEROS	
	LABORATÓRIO DE SISTEMAS E COMPUTAÇÃO	
	LABORATÓRIO DE SOLDAGEM	
	LABORATÓRIO DE TERMOCIÊNCIAS E ENERGIA	
	LABORATÓRIO DE USINAGEM	
	LABORATÓRIO DE INFORMÁTICA DO DEIN	
	LABORATÓRIO DE CARACTERIZAÇÃO DE MATERIAL	
	LABORATÓRIO DE ENERGIA SOLAR	
	LABORATÓRIO DE ENERGIA EÓLICA	
	LABORATÓRIO DE ELETRÔNICA DE POTÊNCIA E AUTOMAÇÃO (LEPATO)	
	LABORATÓRIO DE PROCESSAMENTO DE SINAIS, APLICAÇÕES INTELIGENTES E COMUNICAÇÕES (PROSAICO)	
	LABORATÓRIO DE REDES	
	LABORATÓRIO DA PÓS-GRADUAÇÃO EM ENGENHARIA ELETRÔNICA (LAPEL)	
	LABORATÓRIO DE SÍNTESE AUTOMÁTICA DE CIRCUITOS	
	LABORATÓRIO DE SISTEMAS INTELIGENTES	
	LABORATÓRIO DE REDES INDUSTRIAIS E SISTEMAS DE AUTOMAÇÃO (LARISA)	
	LABORATÓRIO DE FUNDIÇÃO	
	LABORATÓRIO DE CARACTERIZAÇÃO DE NANOMATERIAIS	
TOTAL		39
FGEL	LABORATÓRIO DE ANÁLISE DE BACIAS E CORRELAÇÃO GEOLÓGICA (LABCG)	
	LABORATÓRIO DE TRAÇOS DE FISSÃO - LTF	
	LABORATÓRIO DE PALINO-MACERAIS	
	LABORATÓRIO DE GEOPROCESSAMENTO - LABGIS	
	LABORATÓRIO DE GEOQUÍMICA - LGQM	
	LABORATÓRIO DE PETROGRAFIA	
	LABORATÓRIO GEOLÓGICO DE PREPARAÇÃO DE AMOSTRAS - LGPA	
	LABORATÓRIO DE GEOCRONOLOGIA E ISÓTOPOS RADIOGÊNICOS - LAGIR	
	LABORATÓRIO DE GEOFÍSICA DE EXPLORAÇÃO - LAGEX	
	LABORATÓRIO DE ESTUDOS TECTÔNICOS - LET-TEKTOS	
	LABORATÓRIO DE DEFORMAÇÃO EXPERIMENTAL - LADE	
	LABORATÓRIO DE MICROTERMOMETRIA DE INCLUSÕES FLUÍDAS - LIF	
	LABORATÓRIO DE PALEONTOLOGIA - PALEO	
	LABORATÓRIO DE INFODIDÁTICA - INFODIDAT	
	LABORATÓRIO DE PETROLOGIA	
	LABORATÓRIO DE MINERALOGIA-LABMIN	
	LABORATÓRIO DE MICROPALÉONTOLOGIA-LABMICRO	
	LABORATÓRIO MULTI-USUÁRIO DE ANÁLISES QUÍMICAS ISOTÓPICAS - MULTILAB	
	LABORATÓRIO DE PESQUISA EM PETROLOGIA E EVOLUÇÃO CRUSTAL - JV-PEC	
	LABORATÓRIO DE PESQUISA E ESTUDOS EM DESASTRES	
	LABORATÓRIO DE SENSORIAMENTO REMOTO APLICADO	
TOTAL		21
FIS	LABORATÓRIO DE CALOR	
	LABORATÓRIO DE COMPUTAÇÃO (DIREÇÃO)	
	LABORATÓRIO DE ACÚSTICA	
	LABORATÓRIO DE ESTRUTURA DA MATÉRIA	
	LABORATÓRIO DE FÍSICA MÉDICA	
	LABORATÓRIO DE FÍSICA NUCLEAR	
	LABORATÓRIO DE FÍSICA IV	
	LABORATÓRIO DE INSTRUMENTAÇÃO PARA ENSINO	
	LABORATÓRIO DE MECÂNICA A	
	LABORATÓRIO DE MECÂNICA B	
	LABORATÓRIO DE PREPARAÇÃO DE MATERIAS	
	LABORATÓRIO DE INSTRUMENTAÇÃO ELETRÔNICA E TÉCNICAS ANALÍTICAS	

CONTINUA

LABORATÓRIOS (CONTINUAÇÃO)

UERJ - 2015

CENTRO / UNIDADE	LABORATÓRIO	
CTC		
FIS	LABORATÓRIO DE COMPUTAÇÃO DE ALTO DESEMPENHO - LACAD	
	LABORATÓRIO DE ELETRICIDADE E MAGNETISMO	
	LABORATÓRIO DE ANÁLISE DE MATERIAIS	
	LABORATÓRIO DE ESPECTROSCOPIA ÓPTICA	
	LABORATÓRIO DE ANÁLISE DE RESÍDUOS	
TOTAL		17
IGEOG	LABORATÓRIO DE GEOGRAFIA FÍSICA - LAGEFIS	
	LABORATÓRIO DE GEOPROCESSAMENTO - LAGEPRO	
	LABORATÓRIO DE ENSINO DE GEOGRAFIA - LABGEO	
	LABORATÓRIO DO PROGRAMA DE PÓS-GRADUAÇÃO EM GEOGRAFIA - LPPGEO	
	LABORATÓRIO DE PLANEJAMENTO E EXTENSÃO - LAPTUR	
	LABORATÓRIO DE TURISMO - LABTUR	
	LABORATÓRIO DE INFORMÁTICA - LABINF	
	LABORATÓRIO DE GEOTECNIA AMBIENTAL - LGA	
	ESPAÇO GEOGRÁFICO DA CIÊNCIA-ESPAÇO	
TOTAL		9
IME	LABORATÓRIO DE INFORMÁTICA - LABIME	
	LABORATÓRIO DE PÓS-GRADUAÇÃO EM CIÊNCIAS COMPUTACIONAIS - LABCOMP	
	LABORATÓRIO DE CIÊNCIA DA COMPUTAÇÃO - LCC	
	LABORATÓRIO DE AVALIAÇÃO, TECNOLOGIA SOCIAL E INOVAÇÃO - LATESI	
	LABORATÓRIO DE COMPUTAÇÃO DE ALTO DESEMPENHO - LACAD	
	LABORATÓRIO DE LICENCIATURA MATEMÁTICA - LABLIC	
	LABORATÓRIO DE TECNOLOGIAS VIRTUAIS E INTELIGENTES - LATIV	
	LABORATÓRIO DE CÁLCULO	
	LABORATÓRIO DE ESTUDOS EM GESTÃO DA INOVAÇÃO - LEGIN	
TOTAL		9
IPRJ	LABORATÓRIO DE ANÁLISE INSTRUMENTAL	
	LABORATÓRIO DE ADESÃO E ADERÊNCIA	
	LABORATÓRIO DE ANÁLISE E CONTROLE AMBIENTAL	
	LABORATÓRIO DE CARACTERIZAÇÃO ÓPTICA E TÉRMICA	
	LABORATÓRIO DE CERÂMICA	
	LABORATÓRIO DE COMPUTAÇÃO PARALELA E DE ALTO DESEMPENHO	
	LABORATÓRIO DE ENSAIOS FÍSICOS	
	LABORATÓRIO DE ENSAIOS MECÂNICOS E METROLOGIA	
	LABORATÓRIO DE EXPERIMENTAÇÃO E SIMULAÇÃO NUMÉRICA EM TRANSFERÊNCIA DE CALOR E MASSA	
	LABORATÓRIO DE FÍSICA	
	LABORATÓRIO DE FLUIDOS E FENÔMENOS DE TRANSPORTE	
	LABORATÓRIO DE MODELAGEM COMPUTACIONAL	
	LABORATÓRIO DE MODELAGEM MULTI-ESCALA E TRANSPORTE DE PARTÍCULAS	
	LABORATÓRIO DE TECNOLOGIA DE POLÍMEROS	
	LABORATÓRIO DE VISUALIZAÇÃO E COMPUTAÇÃO CIENTÍFICA	
	LABORATÓRIO DE TECNOLOGIA DA INFORMAÇÃO	
	LABORATÓRIO DE INSTRUMENTAÇÃO EM DINÂMICA, ACÚSTICA E VIBRAÇÃO	
	LABORATÓRIO DE CORROSÃO	
	LABORATÓRIO DE ELASTÔMEROS	
	LABORATÓRIO DE BIOMATERIAIS	
	LABORATÓRIO DE MORFOLOGIA DE MATERIAIS	
	LABORATÓRIO DE QUÍMICA	
	LABORATÓRIO DE TERMODINÂMICA E OTIMIZAÇÃO	
	LABORATÓRIO DE ROBÓTICA E OTIMIZAÇÃO	
	LABORATÓRIO DE MATÉRIA APLICADA E COMPUTAÇÃO CIENTÍFICA	
TOTAL		25
QUI	LABORATÓRIO DE FÍSICO-QUÍMICA	
	LABORATÓRIO DE PROCESSOS QUÍMICOS	
	LABORATÓRIO DE PROCESSAMENTO DE POLÍMEROS	
	LABORATÓRIO DE QUÍMICA GERAL E INORGÂNICA	
	LABORATÓRIO DE QUÍMICA GERAL E INORGÂNICA	
	LABORATÓRIO DE QUÍMICA ORGÂNICA	
	LABORATÓRIO DE QUÍMICA ORGÂNICA	
	LABORATÓRIO DE AVALIAÇÃO E DESENVOLVIMENTO DE PROCESSOS CATALÍTICOS	
	LABORATÓRIO DE BIOPROCESSOS	

CONTINUA

LABORATÓRIOS (CONTINUAÇÃO)

UERJ - 2015

CENTRO / UNIDADE	LABORATÓRIO	
CTC		
QUI	LABORATÓRIO DE CARACTERIZAÇÃO DE COMBUSTÍVEIS LÍQUIDOS	
	LABORATÓRIO DE CATÁLISE EM PETRÓLEO E MEIO AMBIENTE	
	LABORATÓRIO DE CINÉTICA E CATÁLISE	
	LABORATÓRIO DE ELETROQUÍMICA E CORROSÃO	
	LABORATÓRIO DE ENGENHARIA E TECNOLOGIA DE PETRÓLEO E PETROQUÍMICA	
	LABORATÓRIO DE ESPECTROMETRIA ATÔMICA E MOLECULAR	
	LABORATÓRIO DE NANOTECNOLOGIA	
	LABORATÓRIO DE PROCESSAMENTO DE SEPARAÇÃO POR MEMBRANAS E PROPRIEDADES DE SISTEMAS POLIMÉRICOS	
	LABORATÓRIO DE CARACTERIZAÇÃO INSTRUMENTAL I	
	LABORATÓRIO DE CARACTERIZAÇÃO INSTRUMENTAL II	
	LABORATÓRIO DE QUÍMICA DE POLÍMEROS	
	LABORATÓRIO DE REOLOGIA E IMAGEM	
	LABORATÓRIO DE BIOQUÍMICA E MICROBIOLOGIA INDUSTRIAL	
	LABORATÓRIO DE MICROBIOLOGIA E QUÍMICA AMBIENTAL	
	LABORATÓRIO DE MATERIAIS POLIMÉRICOS SUSTENTÁVEIS	
	LABORATÓRIO DE PROCESSAMENTO DE POLÍMEROS I	
	LABORATÓRIO DE BIOINORGÂNICA E COMPOSTOS DE COORDENAÇÃO	
	CENTRAL ANALÍTICA FERNANDA COUTINHO	
	LABORATÓRIO DE QUÍMICA ANALÍTICA	
	LABORATÓRIO DIDÁTICO DE INFORMÁTICA	
	LABORATÓRIO DE ESPECTROSCOPIA VIBRACIONAL	
	LABORATÓRIO DE TECNOLOGIA DE PROCESSOS	
	LABORATÓRIO DE MATERIAIS PARA ENGENHARIA QUÍMICA	
	LABORATÓRIO DE PESQUISA QUÍMICA ORGÂNICA	
	LABORATÓRIO DE QUÍMICA COMPUTACIONAL	
	LABORATÓRIO DE FENÔMENOS INTERFACIAIS	
	LABORATÓRIO DE TERMODINÂMICA MOLECULAR E APLICADA	
TOTAL		36
TOTAL DO CTC		201
INSTITUTOS E NÚCLEOS ESPECIALIZADOS		
NIESC-VR	LABORATÓRIO DE ESTUDOS CONTEMPORÂNEOS	
TOTAL		1
UNATI	LABORATÓRIO DE INFORMÁTICA PARA A TERCEIRA IDADE	
TOTAL		1
TOTAL DE INSTITUTOS E NÚCLEOS ESPECIALIZADOS		2
ADMINISTRAÇÃO CENTRAL		
DINFO	LABORATÓRIO DE THINCLIENT	
	LABORATÓRIO DE THINCLIENT	
	LABORATÓRIO DE THINCLIENT	
TOTAL		3
SIRIUS	LABORATORIO DE INFORMÁTICA (TREINAMENTO INTERNO)	
TOTAL		1
REI	LABORATÓRIO DE POLÍTICAS PÚBLICAS	
TOTAL		1
SR-1	LABORATÓRIO DE TECNOLOGIAS DE INFORMAÇÃO E COMUNICAÇÃO - LATIC	
TOTAL		1
SR-2	LABORATÓRIO DE INFORMÁTICA	
TOTAL		1
SR-3	LABORATÓRIO DE ARTES CÊNICAS (COART/DECULT)	
	LABORATÓRIO DE CERÂMICA (COART/DECULT)	
	LABORATÓRIO DE XILOGRAVURA (COART/DECULT)	
TOTAL		3
TOTAL DA ADMINISTRAÇÃO CENTRAL		10

CONTINUA

LABORATÓRIOS (CONTINUAÇÃO)

UERJ - 2015

CENTRO / UNIDADE	LABORATÓRIO	
HOSPITAL UNIVERSITÁRIO PEDRO ERNESTO		
HUPE	LABORATÓRIO DE BIOQUÍMICA	
	LABORATÓRIO DE URINÁLISE	
	LABORATÓRIO DE DIAGNÓSTICO MOLECULAR E CITOMETRIA DE FLUXO	
	LABORATÓRIO DE PARASITOLOGIA	
	LABORATÓRIO DE HEMATOLOGIA	
	LABORATÓRIO DE PATOLOGIA GERAL	
	LABORATÓRIO DE IMUNOLOGIA	
	LABORATÓRIO DE BACTERIOLOGIA	
	LABORATÓRIO DE MEDICINA NUCLEAR	
	LABORATÓRIO DE MICOLOGIA	
	LABORATÓRIO DE HORMÔNIOS	
	LABORATÓRIO DE HEMATOLOGIA ESPECIALIZADA	
	LABORATÓRIO DE DIABETES	
TOTAL		13
POLICLÍNICA PIQUET CARNEIRO		
PPC	LABORATÓRIO DE ANÁLISES CLÍNICAS	
TOTAL		1
TOTAL DA UERJ		518

OFICINAS, ATELIÊS E ASSEMBLADOS

UERJ - 2015

CENTRO / UNIDADE	OFICINAS, ATELIÊS E ASSEMBLADOS	
CBI		
ENF	PROCRIAR - OFICINA DE SABERES E PRÁTICAS CRIATIVAS EM SAÚDE	
TOTAL		1
FCM	GRUPO COM VIDA	
	GRUPO CONVIVER SAÚDE	
	GRUPOS DE ALEITAMENTO MATERNO	
	GRUPO DE PAIS (INCENTIVO A PATERNIDADE RESPONSÁVEL E PARTICIPANTE)	
	GRUPO DE TRABALHOS MANUAIS	
	GRUPOS COM OS FAMILIARES DOS RECÉM-NASCIDOS INTERNADOS NA UTI	
	SESSÃO INTERATIVA DE CINEMA ("SESSÃO PIPOCA")	
	PRÁTICAS DE ABORDAGEM CLÍNICA E DE EDUCAÇÃO EM SAÚDE EM OBESIDADE INFANTIL	
TOTAL		8
ODO	CENTRAL DE ESTERILIZAÇÃO	
	OFICINA DE REPARO DOS EQUIPAMENTOS ODONTOLÓGICOS	
TOTAL		2
TOTAL DO CBI		11
CCS		
FAF	OFICINA DE NEGÓCIOS	
TOTAL		1
FCE	PROINICIAR	
TOTAL		1
ICS	ATELIER LIVRE DE CINEMA E ANTROPOLOGIA	
TOTAL		1
IFCH	O ENSINO E A PRÁTICA DE ENSINO EM FILOSOFIA - LLPEFIL	
	NÚCLEO DE ESTUDO SOBRE DESIGUALDADES CONTEMPORÂNEAS E RELAÇÕES DE GÊNERO - NUDERG	
	CIDADANIA E IMAGEM	
	NÚCLEO DE ESTUDOS DA ANTIGUIDADE - NEA	
	NÚCLEO DE ESTUDOS DAS AMÉRICAS - NUCLEAS	
	NÚCLEO DE ESTUDOS DA RELIGIÃO - NUER	
	NÚCLEO DE IDENTIDADE BRASILEIRA E HISTÓRIA CONTEMPORÂNEA	
TOTAL		7
TOTAL DO CCS		10
CEH		
ART	ATELIÊ BIDIMENSIONAL	
	ATELIÊ DE GRAVURA	
	ATELIÊ TRIDIMENSIONAL	
TOTAL		3
CAP	OFICINA AÇÕES DOCENTES DE INCLUSÃO	
	OFICINA DE ALEMÃO	
	OFICINA DE ITALIANO	
	SALA DE ARTE 1	
	SALA DE ARTE 2	
	SALA DE LEITURA PAULA SALDANHA	
	SALA DE MUSCULAÇÃO	
	SALA DE TEATRO	
	SALA DE FOTOGRAFIA	
	SALA DE MÚSICA 1	
	SALA DE MÚSICA 2	
	SALA DE DESIGN	
	OFICINA DE CRIAÇÃO LITERÁRIA	
TOTAL		13
EDU	ATELIÊ DE INFÂNCIA E FILOSOFIA	
	ATELIÊ DE HISTÓRIA DA EDUCAÇÃO	
TOTAL		2
FCS	SALA "REVOLUTI"	
	SALA DE RECURSOS AUDIOVISUAIS	
TOTAL		2

CONTINUA

OFICINAS, ATELIÊS E ASSEMBLADOS (CONTINUAÇÃO)

UERJ - 2015

CENTRO / UNIDADE	OFICINAS, ATELIÊS E ASSEMBLADOS	
CEH		
FFP	SALA DE MULTIMEIOS	
	OFICINA DE HISTÓRIA	
	OFICINA CORDELTECA	
	OFICINA DE LITERATURA INFANTIL / BIBLIOTECA	
	OFICINA DE IMAGEM/BIBLIOTECA	
TOTAL		5
IEFD	OFICINA DE MÚSICA	
	OFICINA DE ARTES CORPORAIS	
	OFICINA DE GINÁSTICA LOCALIZADA	
	OFICINA DE MUSCULAÇÃO	
	OFICINA DE GINÁSTICA OLÍMPICA	
	OFICINA DE CAPOEIRA	
	OFICINA DE VÔLEI (EVB)	
	OFICINA DE HIDROGINÁSTICA	
	OFICINA DE BALLET	
TOTAL		9
ILE	OFICINA DE ESCRITOR VISITANTE	
	LABORATÓRIO DE PRODUÇÃO TEXTUAL JOSÉ SARAMAGO	
	ESCRITÓRIO MODELO DE TRADUÇÃO ANA CRISTINA CÉSAR	
	OLEE - OFICINA DE LÍNGUAS ESTRANGEIRAS NA ESCOLA	
TOTAL		4
TOTAL DO CEH		38
CTC		
ESDI	OFICINA DE MADEIRA	
	OFICINA DE METAL	
	OFICINA DE MODELAGEM	
	OFICINA GRÁFICA	
TOTAL		4
FAOC	OFICINA DO MAR	
TOTAL		1
FAT	ESPAÇO CIÊNCIA E TECNOLOGIA	
TOTAL		1
FIS	OFICINA DE ENSINO DE FÍSICA	
	OFICINA DE ELETRÔNICA	
	OFICINA MECÂNICA	
TOTAL		3
IME	OFICINA DE PROGRAMAÇÃO	
TOTAL		1
IPRJ	OFICINA DE ELETRÔNICA	
	OFICINA DE MECÂNICA	
TOTAL		2
TOTAL DO CTC		12
INSTITUTOS E NÚCLEOS ESPECIALIZADOS		
NEPAD	CENTRO DE CONVIVÊNCIA	
TOTAL		1
UNATI	OFICINA NUTRIÇÃO E TERCEIRA IDADE	
	OFICINA ORIENTAÇÃO POSTURAL	
	OFICINA PREVENÇÃO DE QUEDAS	
	OFICINA PASSOS SEGUROS NA TERCEIRA IDADE	
	OFICINA TREINAMENTO DE FORÇA PARA A TERCEIRA IDADE	
	OFICINA DANÇA SÊNIOR	
	OFICINA MULHERES CIGANAS SUAS PROSAS E POESIAS	
	OFICINA LER E ESCREVER NA TERCEIRA IDADE: SEMPRE É TEMPO!	
	OFICINA AMIZADE DOS IDOSOS NA FAMÍLIA E NA SOCIEDADE	
	OFICINA CIÊNCIA NÃO TEM IDADE	

CONTINUA

OFICINAS, ATELIÊS E ASSEMBLHADOS (CONTINUAÇÃO)

UERJ - 2015

CENTRO / UNIDADE	OFICINAS, ATELIÊS E ASSEMBLHADOS	
INSTITUTOS E NÚCLEOS ESPECIALIZADOS		
UNATI	OFICINA O PRAZER DE LER E ESCREVER NA TERCEIRA IDADE	
	OFICINA DINÂMICA MOTIVACIONAL	
	OFICINA ESTUDO DA MÚSICA FRANCESA TRADICIONAL	
	OFICINA FAZENDO ARTE ENTRE A PSICOLOGIA E A MÚSICA	
	OFICINA DE XADREZ	
	OFICINA DE ALEMÃO	
	OFICINA DE ESPANHOL	
	OFICINA DE FRANCÊS	
	OFICINA DE INGLÊS	
	OFICINA DE ITALIANO	
	OFICINA NOÇÕES DE JORNALISMO	
	OFICINA DE MEMÓRIA	
	DANÇA DE SALÃO	
	DANÇA HOLÍSTICA	
	PSICOMOTRICIDADE E CORPO	
	REFLEXÕES SOBRE O ENVELHECIMENTO HUMANO	
	GRUPO DE ESTUDOS	
	OFICINAS PEDAGÓGICAS	
	OFICINA DE PRODUÇÃO E APRESENTAÇÃO PARA TV	
	ACADEMIA DA VIDA	
	DANÇA HOLÍSTICA NA TERCEIRA IDADE	
	OFICINAS DE DANÇAS CIRCULARES	
	VOZ, PERCEPÇÃO E ORATÓRIA	
	VIAGENS MUSICAIS	
	HISTÓRIA E CULTURA	
	SAÚDE NATURAL	
	ENTRE TELAS E TEXTOS: RESGATANDO HISTÓRIAS E MEMÓRIAS	
	LEITURAS E LETRAS DE SAMBA NA TERCEIRA IDADE	
	LÍNGUA HEBRAICA E CULTURA HEBRAICA	
	MEMÓRIAS DO RIO DE JANEIRO - MELHORES MOMENTOS	
	OFICINA DE LEITURA	
	OFICINA DE TEORIA E PRÁTICA DE INSTRUMENTOS MUSICAIS	
	O USO DO CINEMA NO ENSINO DA LÍNGUA ITALIANA PARA 3ª IDADE	
	ASSESSORIA AOS IDOSOS NAS QUESTÕES DE PARTICIPAÇÃO SOCIAL E DIREITOS SOCIAIS	
	PROGRAMA DE HABILIDADES SOCIAIS E SOLIDARIEDADE INTERGERACIONAL COM IDOSOS	
	DANÇAR A VIDA NA BELA IDADE	
TOTAL		46
TOTAL DE INSTITUTOS E NÚCLEOS ESPECIALIZADOS		47
ADMINISTRAÇÃO CENTRAL		
SIRIUS	CEH/D	
	COM	
TOTAL		2
SR-1	INFORMÁTICA BÁSICA	
	DANÇA DO VENTRE MÓDULO I	
	DANÇA DO VENTRE MÓDULO II	
	ESTUDO DIRIGIDO PARA A PRODUÇÃO DE TEXTOS ACADÊMICOS	
	INTRODUÇÃO À LEITURA EM INGLÊS - MOD. I	
	LÍNGUA ITALIANA	
	MÚSICA EM INGLÊS	
	OFICINA "APRENDENDO INFORMÁTICA"	
	OFICINA DA ESCRITA	
	PINTURA LIVRE	
	PORTUGUÊS INSTRUMENTAL	
	PROGRAMA DE PROMOÇÃO DE SAÚDE BUCAL (ON-LINE)	

CONTINUA

OFICINAS, ATELIÊS E ASSEMBLADOS (CONTINUAÇÃO)

UERJ - 2015

CENTRO / UNIDADE	OFICINAS, ATELIÊS E ASSEMBLADOS	
ADMINISTRAÇÃO CENTRAL		
SR-1	YOGA PARA TODOS	
	INICIAÇÃO AO VÔLEI DE QUADRA	
	FOCUS ON ENGLISH	
	PERCUSSÃO	
	CRIANDO E RECICLANDO	
	DANÇAS POPULARES BRASILEIRAS (MÓDULOS I E II)	
	CONSTRUÇÃO E MANIPULAÇÃO DE MÁSCARAS PARA CRIANÇAS	
	CONSTRUÇÃO DE FANTOCHEs PARA TRABALHAR COM CRIANÇAS	
	PRODUÇÃO DE TEXTOS ACADÊMICOS (SEMIPRESENCIAL)	
	REFLETINDO SOBRE GÊNERO E ETNIA NO CAMPO EDUCACIONAL	
	DESENHO E MATERIALIDADE	
	ALEMÃO PARA INICIANTES	
	DANÇAS URBANAS	
	FORRÓ, SAMBA E RÍTMOS	
	INTRODUÇÃO À LEITURA EM INGLÊS - MOD. II	
	DANÇAS URBANAS	
	CONSTRUÇÃO DE BRINQUEDOS DE SUCATA	
	LÍNGUA E CINEMA ITALIANO	
	PRODUÇÃO CULTURAL - ELABORAÇÃO DE PROJETOS	
	OLHAR CRÍTICO SOBRE QUESTÕES CONTEMPORÂNEAS	
	CONCEITOS BÁSICOS PARA O CÁLCULO	
	DESENHO NO CAMPO AMPLIADO	
	PANDEIRO	
	TAMBORIM	
	TAN-TAN	
	REFLETINDO SOBRE QUESTÕES SOCIAIS	
	SUSTENTABILIDADE, ARTE E ARTESANATO	
TOTAL		39
SR-3	OFICINA DE PRODUÇÃO PARA A TV UNIVERSITÁRIA (PARCERIA UNATI)	
	OFICINA DE DANÇA DO VENTRE (COART/DECULT)	
	OFICINA DE DANÇA AFRO (COART/DECULT)	
	OFICINA DE DANÇA DE SALÃO (COART/DECULT)	
	OFICINA DE FOTOGRAFIA (COART/DECULT)	
	OFICINA DE PINTURA EM AQUARELA (COART/DECULT)	
	OFICINA DE VIOLÃO E CAVAQUINHO (COART/DECULT)	
	OFICINA DE TEORIA E PERCEPÇÃO MUSICAL (COART/DECULT)	
	OFICINA DE PERCUSSÃO (COART/DECULT)	
	OFICINA DE CERÂMICA (COART/DECULT)	
	OFICINA DE HATA YOGA (COART/DECULT)	
	OFICINA DE TEATRO (COART/DECULT)	
	EXPOSIÇÃO DE ARTE E CULTURA (COEXPA/DECULT)	
	OFICINA CAPOEIRA ANGOLA (COART/DECULT)	
	OFICINA CINEMATOGRAFICA DIREÇÃO CINEMATOGRAFICA (COART/DECULT)	
	OFICINA DE ARTESANATO CONSCIENTE (ECOMUSEU/DECULT)	
	CHÁ COM ARTE (ECOMUSEU/DECULT)	
	CONTAÇÃO DE HISTÓRIA (ECOMUSEU/DECULT)	
	CULTURA CAIÇARA (ECOMUSEU/DECULT)	
	OFICINA DE CANTO E TÉCNICA VOCAL (COART/DECULT)	
	OFICINA DE PINTURA (COART/DECULT)	
	OFICINA DE TAI CHI CHUAN (COART/DECULT)	
	OFICINA A VERDADE DO PALHAÇO (COART/DECULT)	
	OFICINA FORRÓ DE PÉ NO CHÃO (COART/DECULT)	
	MUSEÓLOGAS DE FAMÍLIA (ECOMUSEU/DECULT)	
	OFICINA DE DESENHO (COART/DECULT)	
	OFICINA DE DANÇA DE SALÃO 3º IDADE (COART/DECULT)	
	AÇÕES SOCIAIS DO ECOMUSEU ILHA GRANDE (ECOMUSEU/DECULT)	
	OFICINA CINEMATOGRAFICA - ROTEIRO CINEMATOGRAFICO (COART/DECULT)	
TOTAL		29
TOTAL DA ADMINISTRAÇÃO CENTRAL		70
UERJ		188

CENTROS DE ESTUDOS, NÚCLEOS E ASSEMBLADOS
UERJ - 2015

CENTRO / UNIDADE	CENTROS DE ESTUDOS, NÚCLEOS E ASSEMBLADOS	
CBI		
ENF	CENTRO DE ESTUDOS	
	CENTRO DE MEMÓRIA	
	CONCEPÇÕES TEÓRICAS PARA O CUIDAR EM ENFERMAGEM	
	GÊNERO E VIOLÊNCIA EM SAÚDE E ENFERMAGEM	
	NÚCLEO DE PESQUISA E EDITORAÇÃO	
	OS PARADIGMAS DE ENFERMAGEM NO CONTEXTO DA SAÚDE DO TRABALHADOR	
	TECNOLOGIA EM SAÚDE E ENFERMAGEM NO CONTEXTO DE SEGURANÇA DO PACIENTE EM AMBIENTE HOSPITALAR	
	CUIDANDO DA SAÚDE DAS PESSOAS: ASPECTOS FILOSÓFICOS E BIOÉTICOS	
	CONFIGURAÇÃO DO MUNDO DO TRABALHO, SAÚDE DOS TRABALHADORES E ENFERMAGEM	
	PROMOÇÃO DA SAÚDE E PRÁTICAS DE CUIDADO DE ENFERMAGEM E SAÚDE DE GRUPOS POPULACIONAIS	
	NÚCLEO DE EXTENSÃO	
	EDUCAÇÃO POPULAR, SAÚDE E ENFERMAGEM	
TOTAL		12
FCM	NÚCLEO DE ESTUDOS DE SAÚDE DO ADOLESCENTE - NESA	
	PROGRAMA DE APOIO PSICOPEDAGÓGICO AO ESTUDANTE - PAPE	
	LIGA ACADÊMICA DE MEDICINA DA FAMÍLIA E COMUNIDADE	
	PROJETO AMAR - ASSISTÊNCIA MULTIDISCIPLINAR EM PEDIATRIA	
	NÚCLEO PERINATAL	
	PERFIL DEMOGRÁFICA, NEUROLÓGICO E DE SAÚDE MENTAL DE ADOLESCENTES ATENDIDOS POR PROBLEMAS DE APRENDIZADO DO NESSA/UERJ	
	AMBULATÓRIO DE NEUROPEDIATRIA DO HUPE - INTEGRANDO ENSINO E ASSISTÊNCIA PARA OS PROBLEMAS DO DESENVOLVIMENTO INFANTIL	
	CENTRO DE ESTUDOS DA CLÍNICA MÉDICA	
	CENTRO DE PESQUISA CLÍNICA DO DEPARTAMENTO DE CLÍNICA MÉDICA	
	ABORDAGEM DA SEXUALIDADE NA ATENÇÃO PRIMÁRIA	
	LIGA ACADÊMICA DE SAÚDE DA MULHER	
	CLÍNICA DE HIPERTENSÃO PROF. EMÍLIO ANTONIO FRANCISNETTI	
	AMBULATÓRIO DE ALERGIA PEDIÁTRICA	
	AMBULATÓRIO GENÉTICA MÉDICA	
	AMBULATÓRIO DE DIP GERAL E HIV PEDIÁTRICO	
	AMBULATÓRIO DE DERMATOGENÉTICA	
	AMBULATÓRIO DE SÍNDROME DE DOWN	
	LIGA ACADÊMICA DE MEDICINAS E ESPECIALIDADES	
TOTAL		18
IBRAG	CENTRO DE ESTUDO DO INSTITUTO DE BIOLOGIA ROBERTO ALCANTARA GOMES - CEBIO	
	NÚCLEO DE BIOTECNOLOGIA VEGETAL - NBV - IBRAG	
TOTAL		2
IMS	CENTRO LATINOAMERICANO EM SEXUALIDADE E DIREITOS HUMANOS	
	AR E SAÚDE RIO DE JANEIRO	
	CENTRO COLABORADOR DA OPAS/OMS PARA PLANEJAMENTO E INFORMAÇÃO DA FORÇA DE TRABALHO EM SAÚDE	
	GENEALOGIA, SUBJETIVAÇÃO E VIOLÊNCIAS	
	INTERFACE GRÁFICA PARA ANÁLISES DE DADOS EPIDEMIOLÓGICOS	
	LABORATÓRIO DE PESQUISAS SOBRE PRÁTICAS DE INTEGRALIDADE EM SAÚDE	
	NÚCLEO DE EPIDEMIOLOGIA E BIOLOGIA DA NUTRIÇÃO	
	PRÓ-SAÚDE UERJ	
	PROGRAMA DE ESTUDOS E PESQUISA SOBRE AÇÃO E SUJEITO	
	PROJETO INTEGRADO INSTITUCIONALIZAÇÃO DOS SABERES PSICOLÓGICOS NO BRASIL	
	REDE OBSERVATÓRIO DE RECURSOS HUMANOS EM SAÚDE: ESTAÇÃO DE TRABALHO IMS/UERJ	
	PROGRAMA DE INVESTIGAÇÃO EPIDEMIOLÓGICA EM VIOLÊNCIA FAMILIAR	
	LABORATÓRIO DE ESTATÍSTICA E MATEMÁTICA APLICADA À SAÚDE	
	CONSTRUINDO CAMINHOS PARA ANÁLISE DA POLÍTICAS DE SAÚDE - CCPAS	
TOTAL		14
NUT	NÚCLEO DE ESTUDOS SOBRE ALIMENTAÇÃO SAÚDE E CULTURA	
	NÚCLEO DE ESTUDOS SOBRE NUTRIÇÃO E FATORES DE ESTRESSE	
	NÚCLEO DE ESTUDOS SOBRE TRANSTORNO ALIMENTAR E OBESIDADE	
	NÚCLEO DE ESTUDOS SOBRE EPIDEMIOLOGIA SOCIAL DE NUTRIÇÃO MATERNO-INFANTIL	
	NÚCLEO DE ALIMENTAÇÃO ESCOLAR	
	NÚCLEO DE ESTUDOS SOBRE ALIMENTAÇÃO, NUTRIÇÃO, SAÚDE E ENVELHECIMENTO	
	NÚCLEO DE ESTUDOS EM CIÊNCIA E SEGURANÇA DOS ALIMENTOS	
	CENTRO DE REFERÊNCIA DE NUTRIÇÃO À PESSOA COM DOENÇA FALCIFORME	
TOTAL		8

CONTINUA

CENTROS DE ESTUDOS, NÚCLEOS E ASSEMBLHADOS (CONTINUAÇÃO)

UERJ - 2015

CENTRO / UNIDADE	CENTROS DE ESTUDOS, NÚCLEOS E ASSEMBLHADOS	
CBI		
ODO	NÚCLEO DE EXTENSÃO DA FOUERJ CENTRO ACADÊMICO PROFESSOR NELSON LOPES SIQUEIRA BANCO DE DENTES HUMANOS CENTRO DE ESTUDOS DA FO-UERJ PET ODONTO UERJ NÚCLEO DE TELEODONTOLOGIA	
TOTAL		6
TOTAL DO CBI		60
CCS		
	PROAFRO - PROGRAMA DE ESTUDOS E DEBATES DOS POVOS AFRICANOS E AFRO-AMERICANOS PROEALC - PROGRAMA DE ESTUDOS DE AMÉRICA LATINA E CARIBE PROEPER - PROGRAMA DE ESTUDOS E PESQUISA DAS RELIGIÕES NÚCLEO DE EXTENSÃO DO CCS	
TOTAL		4
DIR		
	CASA DE CULTURA CENTRO DE ESTUDOS AVANÇADOS E PESQUISAS DE DIREITO DO PETRÓLEO / CEDPETRO CENTRO DE ESTUDOS E PESQUISAS NO ENSINO DE DIREITO - CEPED NÚCLEO DE EST. E PESQ. DE DIREITO PENAL INT., ESTRANGEIRO E COMPARADO / NEDIPI NÚCLEO DE EST. E PESQ. EM DIREITOS FUNDAMENTAIS, TEORIA E HISTÓRIA DO DIREITO / NEPEITH NÚCLEO DE EST. E PESQ. EM DIREITO INTERNACIONAL / NEPEI INSTITUTO CULTURAL BRASIL-JAPÃO GRUPO DE PESQUISA INSTITUCIONAL EM DIREITO PROCESSUAL GRUPO DE PESQUISA INSTITUCIONAL EM DIREITO PENAL GRUPO DE PESQUISA INSTITUCIONAL EM DIREITO CIVIL GRUPO DE PESQUISA INSTITUCIONAL EM DIREITO INTERNACIONAL GRUPO DE PESQUISA INSTITUCIONAL EM DIREITO CONSTITUCIONAL GRUPO DE PESQUISA INSTITUCIONAL EM DIREITO ADMINISTRATIVO GRUPO DE PESQUISA INSTITUCIONAL EM DIREITO FINANCEIRO GRUPO DE PESQUISA INSTITUCIONAL EM TEORIA DO DIREITO GRUPO DE PESQUISA INSTITUCIONAL EM FILOSOFIA DO DIREITO GRUPO DE PESQUISA INSTITUCIONAL EM SOCIOLOGIA DO DIREITO GRUPO DE PESQUISA INSTITUCIONAL EM DIREITOS HUMANOS, PODER JUDICIÁRIO E SOCIEDADE GRUPO DE PESQUISA INSTITUCIONAL EM ÉTICA E DIREITO NEPEC - NÚCLEO DE ESTUDOS, PESQUISAS E EXTENSÃO EM DIREITO DA CIDADE CLÍNICA UERJ DIREITOS (DIREITOS FUNDAMENTAIS) NÚCLEO DE ESTUDOS E PESQUISAS EM BIODIREITO - NEPBIO	
TOTAL		22
FAF	NÚCLEO DE ESPECIALIZAÇÃO, PESQUISA E EXTENSÃO - NESPE	
TOTAL		1
FSS		
	CENTRO DE ESTUDOS OCTAVIO IANNI - CEOI/PROG. DE ESTUDOS PENSAMENTO SOCIAL E REALIDADE BRASILEIRA PROGRAMA DE ESTUDOS GESTÃO DEMOCRÁTICA NA SAÚDE E SERVIÇO SOCIAL / PROJETO POLÍTICAS PÚBLICAS DE SAÚDE. PROGRAMA DE ESTUDOS SOBRE EDUCAÇÃO, INFÂNCIA E ADOLESCÊNCIA NO RIO DE JANEIRO - PIARJ PROGRAMA DE ESTUDOS SOBRE GÊNERO, GERAÇÃO E ETNIA - PEGGE PROGRAMA DE ESTUDOS SOBRE VIOLÊNCIA - PEV PROGRAMA DE EDUCAÇÃO TUTORIAL - PET - SERVIÇO SOCIAL PROGRAMA DE ESTUDOS DO TRABALHO E POLÍTICA - PETP NÚCLEO DE ESTUDOS, EXTENSÃO E PESQUISA EM SERVIÇO SOCIAL - NEEPS GRUPO DE ESTUDOS EM SERVIÇO SOCIAL, SAÚDE, TRABALHO E MEIO-AMBIENTE NÚCLEO DE ESTUDOS, PESQUISAS E EXTENSÃO EM SAÚDE MENTAL E ATENÇÃO PSICOSSOCIAL - NEPS OBSERVATÓRIO DO TRABALHO NO BRASIL GRUPO DE ESTUDOS E PESQUISAS DO ORÇAMENTO PÚBLICO E DA SEGURIDADE SOCIAL - GOPSS NÚCLEO DE ENSINO, EXTENSÃO E PESQUISA EM GESTÃO, INFORMAÇÃO E POLÍTICA SOCIAL - NEGI NÚCLEO DE PESQUISA E EXTENSÃO "SER SOCIAL E DIMENSÕES DO EXERCÍCIO PROFISSIONAL".	
TOTAL		14
ICS		
	SITE ILHA GRANDE HUMANIDADES A IMAGEM DO ÍNDIO NA ESCOLA: OS ÍNDIOS NA RIO DE JANEIRO CADERNOS DE ANTROPOLOGIA E IMAGEM ANTROPOLOGIA VISUAL: FORMAÇÃO DE ACERVO INARRA - GRUPO DE PESQUISA IMAGENS, NARRATIVAS E PRÁTICAS CULTURAIS GREFAC - GRUPO DE ESTUDOS SOBRE A FAMÍLIA CONTEMPORÂNEA LABORATÓRIO DE ANÁLISE DA VIOLÊNCIA - LAV (IGNACIO CANO)	

CONTINUA

CENTROS DE ESTUDOS, NÚCLEOS E ASSEMBLADOS (CONTINUAÇÃO)

UERJ - 2015

CENTRO / UNIDADE	CENTROS DE ESTUDOS, NÚCLEOS E ASSEMBLADOS	
CCS		
ICS	MUSEU AFRO DIGITAL (MYRIAN SANTOS) NÚCLEO DE ESTUDOS EM DESIGUALDADES CONTEMPORÂNEAS E RELAÇÕES DE GÊNERO - NUDERG (CLARA ARAÚJO) NÚCLEO DE ESTUDOS QUANTITATIVOS - QUANTIDADOS (DORIAM BORGES) REVISTA INTRATEXTOS - REVISTA DOS ALUNOS DE PÓS-GRADUAÇÃO EM CIÊNCIAS SOCIAIS DA UERJ CIDADES NÚCLEO DE PESQUISA URBANA CIDADANIA E IMAGEM	
TOTAL		13
IESP	BEEMOTE - CENTRO DE ESTUDOS E PESQUISAS EM TEORIA POLÍTICA E PENSAMENTO POLÍTICO BRASILEIRO CERES - CENTRO DE ESTUDOS DA RIQUEZA E ESTRATIFICAÇÃO SOCIAL DOXA - LABORATÓRIO DE PESQUISA EM COMUNICAÇÃO POLÍTICA E OPINIÃO PÚBLICA GEMAA - GRUPO DE ESTUDOS MULTIDISCIPLINARES DA AÇÃO AFIRMATIVA LABMUNTO - LABORATÓRIO DE ANÁLISE POLÍTICA MUNDIAL LED - LABORATÓRIO DE ESTUDOS SOBRE DEMOCRACIA LEMEP - LABORATÓRIO DE ESTUDOS DE MÍDIA E ESFERA PÚBLICA NECON - NÚCLEO DE ESTUDOS SOBRE O CONGRESSO NEIC - NÚCLEO DE ESTUDOS DE TEORIA SOCIAL E AMÉRICA LATINA NETSAL - NÚCLEO DE ESTUDOS DE TEORIA SOCIAL E AMÉRICA LATINA NUPET - NÚCLEO DE PESQUISAS E ESTUDO DO TRABALHO NUPEVI - NÚCLEO DE PESQUISA DAS VIOLÊNCIAS OPSA - OBSERVATÓRIO POLÍTICO SUL-AMERICANO PRONEX JUVENTUDE - NÚCLEO DE EXCELÊNCIA PARA O ESTUDO DA JUVENTUDE SOCIOFILO	
TOTAL		15
IFCH	CENTRO DE ESTÉTICA E HISTÓRIA DA FILOSOFIA CENTRO DE ESTUDOS QUANTITATIVOS CENTRO DE ESTUDOS DE FENOMENOLOGIA, HERMENÊUTICA E PERSONALISMO CENTRO DE ESTUDOS DE FILOSOFIA DA CIÊNCIA PROGRAMA DE ESTUDOS JUDAICOS INTERSEÇÕES: REVISTA DE ESTUDOS INTERDISCIPLINARES CENTRO DE ESTUDOS DE FILOSOFIA MODERNA GRUPO DE PESQUISA FILOSOFIA DA NATUREZA CENTRO DE ESTUDOS PÓS-METAFÍSICOS	
TOTAL		9
TOTAL DO CCS		78
CEH		
ART	CENTRO DE REFERÊNCIA DO CARNAVAL ESPAÇO DE ESTUDOS DE CRIAÇÃO TEATRAL NÚCLEO DE ARTES CÊNICAS - KINESIS NÚCLEO DE CULTURA POPULAR NÚCLEO DE LIVRES ESTUDOS DE ARTES CONTEMPORÂNEA E TECNOLOGIA DA ARTE - NUCLEAR REVISTA CONCINNITAS REVISTA TEXTOS ESCOLHIDOS DE CULTURA E ARTE POPULAR NÚCLEO ESCRITA DA HISTÓRIA E DA CRÍTICA DE ARTE ESTUDOS CULTURAIS EM EDUCAÇÃO NÚCLEO CERÂMICA VIVA TECNOLOGIA DA ARTE: SISTEMAS, DISPOSITIVOS E FISSURAS NÚCLEO DE ESTUDOS E DE INVESTIGAÇÃO TEATRAL - PALCO EM DEBATE ATELIÊ DE PERFORMANCE	
TOTAL		13
CAP	CENTRO DE MEMÓRIA CAP-UERJ NÚCLEO DE PESQUISAS, EXTENSÃO E EDITORAÇÃO PROGRAMA DE ARTES CÊNICAS DA UERJ (PROCENIUM) COORDENAÇÃO DE TURNO NÚCLEO ACADÊMICO E PEDAGÓGICO GRUPO DE PESQUISA FORMAÇÃO EM DIÁLOGO GRUPO DE EDUCAÇÃO MATEMÁTICA - GEMAT LINGUAGEM E EDUCAÇÃO: ENSINO E CIÊNCIA - LEDEN ALFABETIZAÇÃO CIENTÍFICA E O ENSINO DE FÍSICA, QUÍMICA E BIOLOGIA NO ENSINO BÁSICO GRUPO DE PESQUISA EM EDUCAÇÃO GEOGRÁFICA LABORATÓRIO DE ENSINO DE HISTÓRIA - LEH	
TOTAL		11

CONTINUA

CENTROS DE ESTUDOS, NÚCLEOS E ASSEMBLHADOS (CONTINUAÇÃO)

UERJ - 2015

CENTRO / UNIDADE	CENTROS DE ESTUDOS, NÚCLEOS E ASSEMBLHADOS	
CEH		
EDU	NEPHE - NÚCLEO DE PESQUISA EM HISTÓRIA DA EDUCAÇÃO	
	NEPHEM - NÚCLEO DE ESTUDOS DE POLÍTICAS E HISTÓRIA DA EDUCAÇÃO MUNICIPAL	
	NUREDAM - NÚCLEO DE REFERÊNCIA EM EDUCAÇÃO AMBIENTAL	
	REDE UERJ DE MEIO AMBIENTE / SITE MEIO AMBIENTE UERJ	
	NEI - NÚCLEO DE ESTUDOS E PESQUISAS EM EDUCAÇÃO INCLUSIVA	
	NEAB - NÚCLEO DE ESTUDOS AFRO BRASILEIROS	
	NETEDU - NÚCLEO DE ETNOGRAFIA EM EDUCAÇÃO	
	PROÍNDIO	
	NEI:P&E - NÚCLEO DE ESTUDOS DA INFÂNCIA: PESQUISA E EXTENSÃO	
TOTAL		9
FCS	NÚCLEO DE EXTENSÃO DA FACULDADE DE COMUNICAÇÃO SOCIAL	
	PROJETO UERJ-VIU (PROJETO CETREINA) - LABORATÓRIO MULTIMEIOS	
	CENTRAL DE PRODUÇÃO DOS MEIOS INFORMATIZADOS (PROJETO DE EXTENSÃO) - LABORATÓRIO MULTIMEIOS	
	PAPEL DA MÍDIA NA EDUCAÇÃO (PROJETO DE EXTENSÃO) - LABORATÓRIO MULTIMEIOS	
	PROGRAMA CAMPUS (PROJETO CETREINA) - LED	
	NOTÍCIAS DA VILA (PROJETO CETREINA) - LED	
	PROJETO AJESPORTES (PROJETO CETREINA) - LED	
	PROJETO AGENC (PROJETO CETREINA) - LED	
	REVISTA LOGOS	
	LABORATÓRIO DE COMUNICAÇÃO DIALÓGICA	
	LAON (LABORATÓRIO DE COMUNICAÇÃO, CIDADE E CONSUMO)	
	LETS (LABORATÓRIO DE PESQUISAS EM TECNOLOGIA DE COMUNICAÇÃO, CULTURA E SUBJETIVIDADE)	
	ECOS URBANOS - JORNALISMO AMBIENTAL	
	LABORATÓRIO DE MÍDIAS DIGITAIS	
TOTAL		14
FFP	NÚCLEO DE ESTUDO DA REESTRUTURAÇÃO URBANA INDUSTRIAL E DO TRABALHO	
	NÚCLEO DE ESTUDOS INQUISITORIAIS	
	NÚCLEO DE PESQUISA, ENSINO E EXTENSÃO VOZES DA EDUCAÇÃO	
	NÚCLEO DE ESTUDOS AFRO-BRASILEIROS - SEMPRE NEGRO	
	NÚCLEO DE ESTUDOS CULTURA, LINGUAGEM, SUBJETIVIDADE E EDUCAÇÃO	
	PRÁTICAS DE ENSINO E FORMAÇÃO DE PROFESSORES	
	NÚCLEOS DE PESQUISA EM ENSINO DE CIÊNCIAS - NUPEC	
	NÚCLEO DE DESENVOLVIMENTO LINGÜÍSTICO - NDL	
	NÚCLEO DE PESQUISAS POLÍTICAS QUE PRODUZEM EDUCAÇÃO	
	CORDELTECA	
	DIRETÓRIO DE PESQUISA LINGUAGEM, IDENTIDADE E ENSINO	
	LABORATÓRIO DE ORALIDADE E MEMÓRIA AFRICANA E DA DIÁSPORA	
	TEMPO - NÚCLEO DE ESTUDOS SOBRE TERRITÓRIO, MOVIMENTOS SOCIAIS E RELAÇÕES DE PODER	
	FORMAÇÃO EM DIÁLOGO: NARRATIVAS DE PROFESSORAS, CURRÍCULOS E CULTURAS	
	GRUPO DE ESTUDOS SOBRE LINGUAGEM ORAL CULTA DE SÃO GONÇALO	
	OFICINA DE HISTÓRIA	
	ESTUDOS AMBIENTAIS NO LESTE METROPOLITANO DO RIO DE JANEIRO	
	GRUPO DE PESQUISA EM FILOSOFIA DA NATUREZA	
	AS TRANSFORMAÇÕES NO MUNDO CONTEMPORÂNEO E O ENSINO DE GEOGRAFIA NA EDUCAÇÃO BÁSICA	
	LINGUAGENS, IDENTIDADES, ENSINO	
	CULTURA, SUBJETIVIDADE, LINGUAGEM E EDUCAÇÃO	
	CINEMA PARAÍSO	
	ECOLOGIA E DINÂMICA BÊNICA MARINHA	
	FORMAÇÃO DE PROFESSORES E DIVERSIDADES CULTURAIS	
	NÚCLEO INTERDISCIPLINAR DE PESQUISA EM HISTÓRIA DA EDUCAÇÃO E INFÂNCIA	
	HISTÓRIA DE SÃO GONÇALO: MEMÓRIA E IDENTIDADE	
	NÚCLEO DE PESQUISA ESPAÇO E ECONOMIA	
	NÚCLEO DE HIDROLOGIA, EROÇÃO E MANEJO DE SOLO EM BIOMA DE MATA ATLÂNTICA	
	DINÂMICA DE BACIAS HIDROGRÁFICAS EM ÁREAS URBANAS E RURAIS	
	GRUPO DE PESQUISA E EXTENSÃO: URBANO, TERRITÓRIO E MUDANÇAS CONTEMPORÂNEAS	
	AS TRANSFORMAÇÕES NO MUNDO CONTEMPORÂNEO E O ENSINO DE GEOGRAFIA NA EDUCAÇÃO BÁSICA	
	NÚCLEO DE ESTUDOS GEOGRAFIA REGIONAL DA ÁFRICA E DA DIÁSPORA	
	GEOAGRÁRIA - GRUPOS DE ESTUDOS, PESQUISA E EXTENSÃO EM GEOGRAFIA AGRÁRIA	
	DINÂMICA AMBIENTAIS E GEOPROCESSAMENTO	
	NÚCLEO DE ESTUDOS E PESQUISA EM GEOGRAFIA, RELAÇÕES RACIAIS E MOVIMENTOS SOCIAIS	
	GRUPO DE PESQUISA EM MATEMÁTICA DISCRETA E ESTRUTURAS ALGÉBRICAS	
TOTAL		36

CONTINUA

CENTROS DE ESTUDOS, NÚCLEOS E ASSEMBLADOS (CONTINUAÇÃO)

UERJ - 2015

CENTRO / UNIDADE	CENTROS DE ESTUDOS, NÚCLEOS E ASSEMBLADOS	
CEH		
IFHT	REDE INTERDISCIPLINAR DE ESTUDOS MODERNOS - RIDEM REDE E CÁTEDRA UNESCO SOBRE ECONOMIA GLOBAL E DESENVOLVIMENTO SUSTENTÁVEL - REGGEN OBSERVATÓRIO DA PROTEÇÃO DA CRIANÇA E DO ADOLESCENTE - OPCA-RIO	
TOTAL		3
ILE	CENTRO DE ESTUDOS VIRGÍNIA CORTES DE LACERDA CENTRO FILOLÓGICO CLÓVIS MONTEIRO PROGRAMA DE ESTUDOS GALEGOS PROGRAMA DE LEITURA DA UERJ - LERUERJ PROGRAMA LINGUAGEM, CIÊNCIA, DIVULGAÇÃO (PLCD) NÚCLEO DE PESQUISA E ENSINO DE PORTUGUÊS L2 PRODOCÊNCIA/PIBID LABSEM	
TOTAL		8
PSI	INTERGERA NÚCLEO CLIO E PSIQUÊ PRÓ-ADOLESCENTE	
TOTAL		3
TOTAL DO CEH		97
CTC		
ESDI	PROGRAMA DE INFORMAÇÃO EM DESIGN - CENTROESDI	
TOTAL		1
FAOC	GRUPO DE MARÉ: GRUMAR GRUPO DE PESQUISA EM OCEANOGRAFIA GEOLÓGICA - CPOG GRUPO DE PESQUISA LAGOM NÚCLEO APLICADO AOS ESTUDOS DE PROCESSOS OCEÂNICOS E ATMOSFÉRICOS - NAPROA GRUPO DE PESQUISA ECOLOGIA E ECOTOXICOLOGIA DE ORGANISMOS AQUÁTICOS	
TOTAL		5
FAT	CENTRO DE FONTES RENOVÁVEIS DE ENERGIA - CFRE CENTRO DE ERGONOMIA - CENTER CENTRO DE INOVAÇÃO - CINOVA CENTRO DAS ÁGUAS	
TOTAL		4
FEN	CENTRO DE ESTUDOS E PESQUISAS EM ENERGIAS RENOVÁVEIS - CEPER GRUPO DE ENSAIOS E SIMULAÇÕES AMBIENTAIS EM RESERVATÓRIOS - GESAR	
TOTAL		2
FGEL	GRUPO DE PESQUISA EM GEOTECTÔNICA - TEKTO GRUPO DE PESQUISA EM GEOFÍSICA DE EXPLORAÇÃO OU GEOFÍSICA APLICADA - GEFEX INSTITUTO NACIONAL DE ÓLEO E GÁS-INO GRUPO DE ESTUDOS ESTRATIGRÁFICOS E BIOESTRATIGRÁFICOS EM BACIAS SEDIMENTARES CENTRO DE EXCELÊNCIA EM ISÓTOPOS ESTÁVEIS GRUPO DE PESQUISA JOEL VALENÇA - PETROLOGIA E EVOLUÇÃO CRUSTAL	
TOTAL		6
IGEOG	GRUPO DE ESTUDOS AMBIENTAIS - GEA GRUPO DE ESTUDOS TERCIÁRIOS DE RIO DE JANEIRO - GETER PROGRAMA DE EDUCAÇÃO TUTORIAL - PET GEOGRAFIA NÚCLEO DE ESTUDOS DE GEOGRAFIA FLUMINENSE - NEGEF NÚCLEO DE ESTUDOS EM HISTÓRIA AMBIENTAL E GEOGRAFIA - NUAGE NÚCLEO DE ESTUDOS E PESQUISAS EM GEOPROCESSAMENTO - NEPGEO NÚCLEO DE ENSINO E PESQUISA EM PLANEJAMENTO TERRITORIAL - NEPPT NÚCLEO DE ESTUDOS SOBRE ESPAÇO E CULTURA - NEPEC GEO-ARQUIVO GRUPO DE PESQUISA GEOGRÁFICA BRASILEIRA - GEOBRASIL GRUPO DE PESQUISA TURISMO, CULTURA E SOCIEDADE GRUPO DE PESQUISA TURISMO, PLANEJAMENTO E TERRITÓRIO	
TOTAL		12
IME	PROGRAMA DE ESTATÍSTICA APLICADA - PRESTAP PROGRAMA DE EMPREENDEDORISMO - CEMPRE - CENTRO DE EMPREENDEDORISMO EMPRESA JUNIOR - BIT WEB JR INCUBADORA TECNOLÓGICA DE EMPREENDIMENTOS SOCIAIS E COOPERAÇÃO SOCIAL - ITECS	
TOTAL		4
IPRJ	INCUBADORA DE EMPRESAS DE BASE TECNOLÓGICA	
TOTAL		1

CONTINUA

CENTROS DE ESTUDOS, NÚCLEOS E ASSEMBLADOS (CONTINUAÇÃO)

UERJ - 2015

CENTRO / UNIDADE	CENTROS DE ESTUDOS, NÚCLEOS E ASSEMBLADOS	
CTC		
QUI	GRUPO DE PESQUISA EM CATÁLISE	
	GRUPO DE PESQUISA EM CIÊNCIA DE POLÍMEROS	
	GRUPO DE PESQUISA EM FUNDAMENTOS DA ENGENHARIA QUÍMICA E ENGENHARIA DE PROCESSOS	
	GRUPO DE PESQUISA - NÚCLEO DE ENSINO EM QUÍMICA	
	GRUPO DE PESQUISA EM POLÍMEROS E MEIO AMBIENTE	
	GRUPO DE MATERIAIS INORGÂNICOS MULTIFUNCIONAIS	
TOTAL		6
TOTAL DO CTC		41
INSTITUTOS E NÚCLEOS ESPECIALIZADOS		
NEPAD	BIBLIOTECA	
TOTAL		1
UnATI	COORDENAÇÃO DE PROJETOS DE EXTENSÃO	
	COORDENAÇÃO PEDAGÓGICA	
	ASSESSORIA DE COMUNICAÇÃO	
	COORDENAÇÃO DE EVENTOS SOCIOCULTURAIS	
	AMBULATÓRIOS DE SAÚDE: NÚCLEO DE ATENÇÃO AO IDOSO (NAI)	
	CUIDADO INTEGRAL A PESSOA IDOSA (CIPI)	
	SECRETARIA ACADÊMICA	
	COORDENAÇÃO DE PROJETOS DE PESQUISA	
	CENTRO DE REFERÊNCIA E DOCUMENTAÇÃO SOBRE O ENVELHECIMENTO	
TOTAL		9
TOTAL DE INSTITUTOS E NÚCLEOS ESPECIALIZADOS		10
ADMINISTRAÇÃO CENTRAL		
SIRIUS	CEH/B	
	CEH/B	
	CEH/C	
	CEH/D	
	CTC/B	
	CTC/B	
	CTC/D	
	CTC/D	
	CTC/D	
TOTAL		9
SR-3	CENTRO DE REFERÊNCIA DO CARNAVAL (DECULT)	
	MIDIA TECA ARTE E CULTURA (COART/DECULT)	
	AUDITÓRIO CARTOLA (COART/DECULT)	
	SEMINÁRIOS (COEXPA/DECULT)	
	OBSERVATÓRIO DE NEGÓCIOS INOVADORES - ONI	
TOTAL		5
REI	CENTRO DE VALORIZAÇÃO DA VIDA	
	GRUPO DE PREVENÇÃO A SUICÍDIO	
TOTAL		2
SRH	CENTRO DE TREINAMENTO DA SRH/UERJ - CT-UERJ	
	NÚCLEO DE PERÍCIAS MÉDICAS - NUPEM	
	NÚCLEO DE MEDICINA - NUMED	
	NÚCLEO DE SERVIÇO SOCIAL - NUSESO	
	NÚCLEO DE ENFERMAGEM - NUENF	
	NÚCLEO DE ACOMPANHAMENTO E EXECUÇÃO DA SEGURANÇA DO TRABALHO E MEIO AMBIENTE - NUSEMA	
TOTAL		6
TOTAL DA ADMINISTRAÇÃO CENTRAL		22
HOSPITAL UNIVERSITÁRIO PEDRO ERNESTO		
HUPE	CENTRO DE TREINAMENTO E PESQUISA DE ENFERMAGEM PROF. Dr. MARCOS TADEU RIBEIRO FRANCISCO	
	COORDENADORIA DE DESENVOLVIMENTO ACADÊMICO - CDA	
	NÚCLEO DE APOIO PSICO-PEDAGÓGICO AO RESIDENTE - NAPPRE	
	NÚCLEO DE EXTENSÃO - NEXT	
	NÚCLEO DE AVALIAÇÃO E ENSINO - NAVE	
	NÚCLEO DE PESQUISA EM PROCESSOS EDUCATIVOS NA SAÚDE - NUPPES	
	NÚCLEO DE SEGURANÇA DO PACIENTE	
	NÚCLEO DE APOIO ESTRATÉGICO - NAE	
	NÚCLEO DE HUMANIZAÇÃO	
	COMISSÃO CIENTÍFICA PEDRO ERNESTO - COCIPE	
TOTAL		10
POLICLÍNICA PIQUET CARNEIRO		
PPC	CENTRO DE ESTUDOS	
TOTAL		1
TOTAL DA UERJ		319

CENTRAIS E CAMPOS DE ESTÁGIO

UERJ - 2015

CENTRO / UNIDADE	CENTRAIS E CAMPOS DE ESTÁGIO	
CBI		
ENF	HOSPITAL UNIVERSITÁRIO PEDRO ERNESTO POLICLÍNICA PIQUET CARNEIRO UNATI NESA	
TOTAL		4
FCM	AMBULATÓRIO DE MEDICINA INTEGRAL HOSPITAL DIA RICARDO MONTALBÁN POLICLÍNICA PIQUET CARNEIRO SAÚDE ESCOLAR SAÚDE FAMILIAR E COMUNITÁRIA (VILA ISABEL) AMBULATÓRIO DE PEDIATRIA ENFERMARIA DE PEDIATRIA NÚCLEO PERINATAL PRÁTICAS DE EDUCAÇÃO EM SAÚDE AMBULATÓRIO DE CIRURGIA GERAL PROJETO HLV+ ENFERMARIAS DE CLÍNICA MÉDICA AMBULATÓRIO DE RISCO CIRÚRGICO UNIDADE SEMI-INTENSIVA CLÍNICA CLÍNICAS DE FAMÍLIA E CENTROS MUNICIPAIS DE SAÚDE AMBULATÓRIO DE REUMATOLOGIA	
TOTAL		16
IBRAG	LABORATÓRIOS DO IBRAG E OUTROS LUGARES CADASTRADOS NO CETREINA	
TOTAL		1
IMS	PRÓ-SAÚDE	
TOTAL		1
NUT	POLICLÍNICA PIQUET CARNEIRO UNATI HUPE EMBRAPA LABORATÓRIOS DO INU RESTAURANTE UNIVERSITÁRIO DA UERJ UNIDADES DE ALIMENTAÇÃO E NUTRIÇÃO PREFEITURA DE DUQUE DE CAXIAS PREFEITURA DO RJ / SMS / UNIDADES BÁSICAS DE SAÚDE FIOCruz / INCQS	
TOTAL		10
ODO	CLÍNICA DE ODONTOLOGIA DA POLICLÍNICA PIQUET CARNEIRO CLÍNICA DE ODONTOPEDIATRIA CLÍNICA DE ORTODONTIA CLÍNICA DE RADIOLOGIA CLÍNICA ODONTOLÓGICA A CLÍNICA ODONTOLÓGICA B CLÍNICA ODONTOLÓGICA D CLÍNICA ODONTOLÓGICA ESCOLA REPÚBLICA ARGENTINA CLÍNICA DE PÓS-GRADUAÇÃO E PESQUISA CLÍNICA DE ESPECIALIZAÇÃO PROFESSOR HILTON SOUCHOIS DE ALBUQUERQUE E MELLO CLÍNICA PROFESSOR PAULO PINHO DE MEDEIROS	
TOTAL		11
TOTAL DO CBI		43
CCS		
	PROAFRO - PROGRAMA DE ESTUDOS E DEBATES DOS POVOS AFRICANOS E AFRO-AMERICANOS PROEALC - PROGRAMA DE ESTUDOS DE AMÉRICA LATINA E CARIBE PROEPER - PROGRAMA DE ESTUDOS E PESQUISA DAS RELIGIÕES SEÇÃO DE COMUNICAÇÃO	
TOTAL		4
DIR	ESCRITÓRIO MODELO RESIDÊNCIA JURÍDICA	
TOTAL		2
FAF	EMPRESA JÚNIOR - INICIATIVA JÚNIOR ESTÁGIO EM OFICINA DE NEGÓCIOS (LAB. INFORMÁTICA) ESTÁGIO EM SISTEMAS INFORMATIZADOS DE GESTÃO (LAB. INFORMÁTICA)	
TOTAL		3

CONTINUA

CENTRAIS E CAMPOS DE ESTÁGIO (CONTINUAÇÃO)

UERJ - 2015

CENTRO / UNIDADE	CENTRAIS E CAMPOS DE ESTÁGIO	
CCS		
FCE	ECONOMUS - EMPRESA JÚNIOR	
TOTAL		1
FSS	COORDENAÇÃO DE ESTÁGIO E EXTENSÃO	
	CAPS - UERJ	
	DESSAUDE	
	HUPE - NESA	
	HUPE - PESUERJ - Psiquiatria	
	HUPE - TRANSEXUALIZADOR	
	HUPE - SAÚDE MENTAL	
	HUPE - UPI	
	INSTITUTO DE APLICAÇÃO - CAP/UERJ	
	POLICLÍNICA PIQUET CARNEIRO - CAPS UERJ	
	POLICLÍNICA PIQUET CARNEIRO - CIPI	
	POLICLÍNICA PIQUET CARNEIRO - Saúde Coletiva, Pediatria, Saúde da Mulher	
	UNATI	
	NÚCLEO DE ATENÇÃO AO IDOSO - NAI	
	FACULDADE DE FORMAÇÃO DE PROFESSORES - FFP	
	HUPE - SAÚDE DA MULHER E DA CRIANÇA	
	HUPE - CUIDADOS ONCOLÓGICOS	
	PROJETO POLÍTICAS PÚBLICAS E SAÚDE	
	COORDENAÇÃO DE EXTENSÃO E ESTÁGIO NÃO CURRICULAR	
TOTAL		19
TOTAL DO CCS		29
CEH		
ART	COORDENAÇÃO GERAL DE GRADUAÇÃO	
	COORDENAÇÃO DE EXTENSÃO	
	COORDENAÇÃO BACHARELADO EM ARTES VISUAIS	
	COORDENAÇÃO BACHARELADO EM HISTÓRIA DA ARTE	
	COORDENAÇÃO LICENCIATURA EM ARTES VISUAIS	
	COORDENAÇÃO DE PESQUISA E PÓS-GRADUAÇÃO	
TOTAL		6
CAP	COORDENAÇÃO DE ESTÁGIO SUPERVISIONADO	
	COORDENAÇÃO DE GRADUAÇÃO	
	COORDENAÇÃO DE EXTENSÃO	
	COORDENAÇÃO DE INICIAÇÃO CIENTÍFICA JUNIOR	
TOTAL		4
EDU	COORDENAÇÃO DE GRADUAÇÃO EM PEDAGOGIA	
	COORDENAÇÃO DE EXTENSÃO	
	COORDENAÇÃO DE MONOGRAFIA	
	COORDENAÇÃO DE ESTÁGIO	
	SECRETARIA DE EDUCAÇÃO A DISTÂNCIA	
	COORDENAÇÃO DE PÓS-GRADUAÇÃO LATO SENSU (ESPECIALIZAÇÃO)	
	COORDENAÇÃO DAS LICENCIATURAS	
	SECRETARIA DOS DEPARTAMENTOS	
	COORDENAÇÃO DO PROGRAMA DE PÓS-GRADUAÇÃO EM EDUCAÇÃO (ProPed)	
	SETOR DE ÁUDIO E VÍDEO	
TOTAL		10
FCS	LABORATÓRIO DE COMUNICAÇÃO INTEGRADA	
	LABORATÓRIO DE PESQUISA MERCADOLÓGICA E DE OPINIÃO PÚBLICA	
	LABORATÓRIO DE ÁUDIO - Audiolab	
	LABORATÓRIO DE TELEVISÃO E VÍDEO - LTV	
	LABORATÓRIO MULTIMEIOS	
	LABORATÓRIO DE EDITORAÇÃO ELETRÔNICA - LED	
	CAC (LABORATÓRIO DE PESQUISA COMUNICAÇÃO, ARTE, CIDADE) - PPGCOM	
	LABORATÓRIO DE COMUNICAÇÃO DIALÓGICA	
	LAON (LABORATÓRIO DE COMUNICAÇÃO, CIDADE E CONSUMO)	
	LETS (LABORATÓRIO DE PESQUISAS EM TECNOLOGIA DE COMUNICAÇÃO, CULTURA E SUBJETIVIDADE)	
	PPGCOM (PROGRAMA DE PÓS-GRADUAÇÃO EM COMUNICAÇÃO)	
	LABORATÓRIO DE FOTOGRAFIA	
TOTAL		12
FFP	COORDENAÇÃO DE ESTÁGIO SUPERVISIONADO E PRÁTICA DE ENSINO	
	COORDENAÇÃO DE GRADUAÇÃO	
	COORDENAÇÃO DE PESQUISA	
	NÚCLEO DE EXTENSÃO - NEXT	
	SECRETARIA GERAL DE GRADUAÇÃO	
TOTAL		5

CONTINUA

CENTRAIS E CAMPOS DE ESTÁGIO (CONTINUAÇÃO)

UERJ - 2015

CENTRO / UNIDADE	CENTRAIS E CAMPOS DE ESTÁGIO	
CEH		
IFHT	ESTÁGIO INTERNO COMPLEMENTAR MONITORIA	
TOTAL		2
ILE	ESCRITÓRIO MODELO DE TRADUÇÃO ANA CRISTINA CÉSAR CENTRO FILOLÓGICO PROGRAMA LICOM ASSESSORIA DE COMUNICAÇÃO DA DIREÇÃO DO ILE LABSEM LABORATÓRIO DE PRODUÇÃO TEXTUAL JOSÉ SARAMAGO	
TOTAL		6
PSI	SERVIÇO DE PSICOLOGIA APLICADA	
TOTAL		1
TOTAL DO CEH		46
CTC		
FAOC	LABORATÓRIO DE GEOLOGIA E OCEANOGRAFIA DE MARGENS CONTINENTAIS - GEOMARGEM	
TOTAL		1
TOTAL DO CTC		1
INSTITUTOS E NÚCLEOS ESPECIALIZADOS		
NEPAD	COAD	
TOTAL		1
UNATI	CENTRO DE CONVIVÊNCIA: COORDENAÇÃO PEDAGÓGICA, ASSESSORIA DE COMUNICAÇÃO E COORDENAÇÃO DE EVENTOS SOCIOCULTURAIS AMBULATÓRIOS DE SAÚDE: NÚCLEO DE ATENÇÃO DO IDOSO (NAI) E CUIDADO INTEGRAL À PESSOA IDOSA (CIPI) COORDENAÇÃO DE PROJETOS DE EXTENSÃO CENTRO DE REFERÊNCIA E DOCUMENTAÇÃO	
TOTAL		4
TOTAL DE INSTITUTOS E NÚCLEOS ESPECIALIZADOS		5
ADMINISTRAÇÃO CENTRAL		
EdUERJ	CONSOLIDAÇÃO DA SECRETARIA EDITORIAL DA EDITORA DA UERJ (EdUERJ) CONSOLIDAÇÃO DA ÁREA DE DIVULGAÇÃO E MARKETING	
TOTAL		2
SIRIUS	REDE SIRIUS PLANAD - ESTÁGIO DE BIBLIOTECONOMIA COORDENADOS PELO CETREINA	
TOTAL		1
SR-1	EMPRESAS CONVENIADAS/PÚBLICAS E/OU PRIVADAS/AGENTES DE INTEGRAÇÃO (1708) AO TODO	
TOTAL		1
SR-3	PROJETO PROGRAMA ANDANTE PROJETO PRÓ-ILHA VIDEOTECA ITINERANTE PROJETO VIDEOTECA CIDADANIA E DIREITOS HUMANOS PROJETO PROGRAMA BONDE ALEGRIA PROJETO HAPPY UERJ (DIV. TEATRO/DECULT) PROJETO VITRINE UERJ (DIV. TEATRO/DECULT) PROJETO UERJ EM CASA (DIV. TEATRO/DECULT) PROJETO A CAIXA CÊNICA (DIV. TEATRO/DECULT) PROGRAMA DE ESTUDOS E DESENVOLVIMENTO DO CONSUMIDOR (PRODEC) PROJETO COGERE: CONSUMO SUSTENTÁVEL E GERENCIAMENTO DE RESÍDUOS (ASSOCIADO AO PRODEC) PROJETO PROGRAMA CAMPUS PROJETO PROGRAMA REPÓRTER CIÊNCIA PROJETO LANÇAMENTO (COART/DECULT) PROJETO QUARTA-JUSTA (COART/DECULT) PROJETO LICENÇA POÉTICA (COART/DECULT) PROJETO MINICURSO (COART/DECULT) PROJETO PRODUÇÃO UNIVERSITÁRIA (COART/DECULT) PROJETO PALCO DAS ESCOLAS (DIV. TEATRO/DECULT) PROJETO PROSACINE (DIV. TEATRO/DECULT) PROJETO INVENTÁRIO NACIONAL DE REFERÊNCIAS CULTURAIS (COEXPA/DECULT) PROJETO BANCO DE IMAGENS PROJETO PERFIL DO PENSAMENTO BRASILEIRO PROJETO RÁDIO UERJ PROJETO ACERVO UNIVERSITÁRIO DO SAMBA (COART/DECULT) PROJETO SOM DA VEZ (COART/DECULT) PROJETO PARCERIA ARTÍSTICA (COART/DECULT) ECOVILA DIGITAL	
TOTAL		27

CONTINUA

CENTRAIS E CAMPOS DE ESTÁGIO (CONTINUAÇÃO)

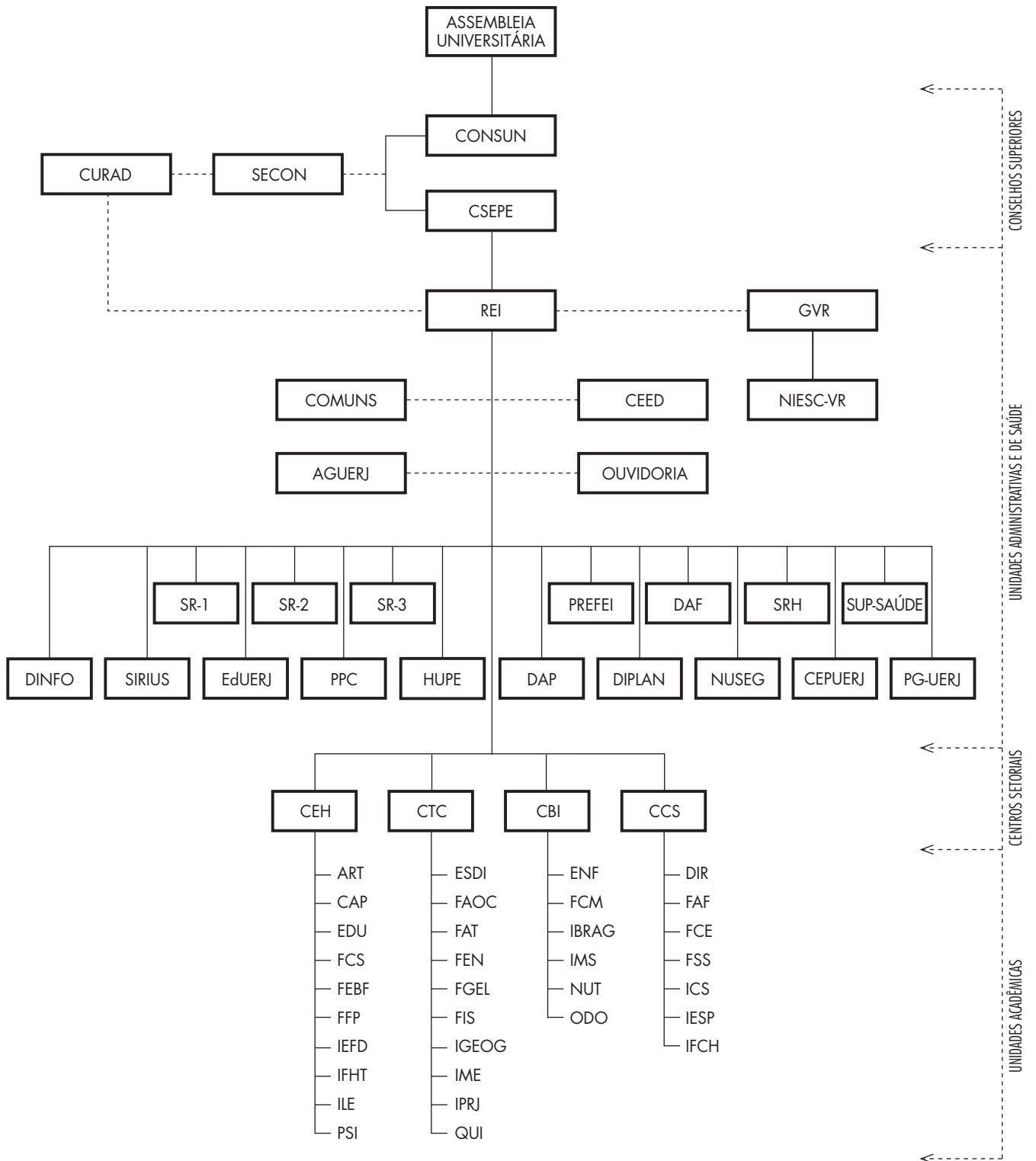
UERJ - 2015

CENTRO / UNIDADE	CENTRAIS E CAMPOS DE ESTÁGIO	
ADMINISTRAÇÃO CENTRAL		
DEMAIS ÓRGÃOS	JORNALISMO PRÁTICO: AS PUBLICAÇÕES DA DIRETORIA DE COMUNICAÇÃO DA UERJ	
	ASSESSORIA DE IMPRENSA E DIVULGAÇÃO CIENTÍFICA	
	ORGANIZAÇÃO DE EVENTOS, CERIMONIAL E PROTOCOLO UNIVERSITÁRIO	
TOTAL		3
TOTAL DA ADMINISTRAÇÃO CENTRAL		34
HOSPITAL UNIVERSITÁRIO PEDRO ERNESTO		
HUPE	INTERNATO DE NUTRIÇÃO CLÍNICA	
	RESIDÊNCIA EM NUTRIÇÃO CLÍNICA E INSTITUCIONAL	
	INTERNATO DE MEDICINA	
	ESTÁGIO DE MEDICINA	
	INTERNATO DE ENFERMAGEM	
	RESIDÊNCIA EM MEDICINA	
	RESIDÊNCIA MULTIPROFISSIONAL EM SAÚDE DO IDOSO	
	RESIDÊNCIA EM ENFERMAGEM	
	RESIDÊNCIA EM FISIOTERAPIA	
	RESIDÊNCIA EM FONOAUDIOLOGIA	
	RESIDÊNCIA EM ODONTOLOGIA	
	RESIDÊNCIA EM PSICOLOGIA	
	RESIDÊNCIA EM SERVIÇO SOCIAL	
TOTAL		13
POLICLÍNICA PIQUET CARNEIRO		
PPC	DEPARTAMENTO DE ALIMENTAÇÃO E NUTRIÇÃO	
	SERVIÇO SOCIAL	
	NÚCLEO DE SAÚDE MENTAL	
	LABORATÓRIO DE REPARO TECIDUAL - LRT	
	SERVIÇO DE GERIATRIA PROFESSOR MÁRIO SAYEG	
	CAPS	
	DEPARTAMENTO DE ENFERMAGEM	
TOTAL		7
TOTAL DA UERJ		178

Organograma

DATA UNIPR 2012

Organograma - UERJ - 2015



Indicadores

DATA UNIVERSE

INDICADORES

UERJ - 1996/1999/2003/2007/2011/2015

INDICADORES	UERJ					
	1996	1999	2003	2007	2011	2015
1 - GERAIS						
A - ESTRUTURAIS						
Centros Setoriais						
Nº	4	4	4	4	4	4
Unidades Acadêmicas						
Nº	28	28	29	29	30	34
Departamentos Acadêmicos						
Nº	121	121	128	142	145	155
Laboratórios						
Nº	218	349	472	518
Cursos de Graduação						
Nº	28	29	30	31	33	...
Cursos de Mestrado						
Nº	20	25	33	41	48	57
Conceito dos Mestrados						
Nº	4	4	4	4	4	4
Cursos de Doutorado						
Nº	5	8	15	23	30	42
Conceito dos Doutorados						
Nº	-	-	4	5	5	5
Cursos de Especialização						
Nº	57	76	66	90	124	142
Extensão						
Projetos de Extensão	247	303	347	449	461	623
Programas de Extensão	-	-	20	21	30	34
Cursos de Extensão	-	-	98	166	300	286
Eventos de Extensão	-	-	67	52	104	148
Área de Ocupação (em m²)						
m²	3.718.442	3.778.598	3.993.296	3.993.296	3.950.028	4.058.943
Campus Universitário Francisco Negrão de Lima (m²)	120.000	120.000	120.000	120.000	120.000	120.000
Demais Campi e Outras Localizações (m²)	3.598.442	3.658.598	3.873.296	3.873.296	3.830.028	3.938.943
Área Construída (em m²)						
m²	656.544	671.578	671.578	699.100	708.455	709.927
Salas de Aula						
Nº	412	422	460	460	488	506
Auditórios e Anfiteatros						
Nº	50	52	64	64	74	74
B - POPULACIONAIS						
População Ativa						
Alunos	20.945	21.859	23.655	23.370	27.536	29.011
Docentes	1.693	1.824	1.970	1.834	1.835	2.425
Servidores	4.172	4.232	4.141	3.374	3.654	4.946
Índices Demográficos						
Alunos/Docente	12,4	12	12	12,7	15	12
Alunos/Servidor	5	5,2	5,7	6,9	7,5	5,9
Servidores/Docente	2,5	2,3	2,1	1,8	2	2
Cargos Comissionados						
Nº	286	282	270	273	300	353
Funções Gratificadas						
Nº	367	382	381	407	458	494
Peso da Estrutura Gerencial						
%	11,1	9,8	9,7	10,9	12	10

CONTINUA

GRUPO 1: OBSERVA-SE QUE TODOS OS INDICADORES GERAIS MOSTRAM GRADIENTE DE EVOLUÇÃO FORTEMENTE POSITIVO NOS ÚLTIMOS 8 ANOS. O INCREMENTO MÉDIO OBSERVADO NO PERÍODO NO NÚMERO DE CURSOS OFERECIDOS, TANTO NA GRADUAÇÃO COMO NA PÓS-GRADUAÇÃO, BEM COMO NO NÚMERO DE PROGRAMAS DE EXTENSÃO, SÃO REFLEXOS DAS DEMANDAS OSCILANTES DO MERCADO EXTERNO E DAS POLÍTICAS INSTITUCIONAIS DE RESPOSTA A TAIS DEMANDAS. A OFERTA DE NOVOS CURSOS DE GRADUAÇÃO ESTÁ FORTEMENTE RELACIONADA À POLÍTICA DE INTERIORIZAÇÃO AMPLAMENTE FOMENTADA NAS GESTÕES MAIS RECENTES. NA ATIVIDADE DE PÓS-GRADUAÇÃO, PARTINDO-SE DA EVOLUÇÃO DOS INDICADORES, PODE-SE ESTABELECEER RELAÇÃO CAUSAL ENTRE O SIGNIFICATIVO INCREMENTO OBSERVADO NA OFERTA DE CURSOS DE Mestrado e Doutorado e AS POLÍTICAS ADOTADAS PELA UNIVERSIDADE, DE INCENTIVO À QUALIFICAÇÃO DO CORPO DOCENTE E AO DESENVOLVIMENTO DE PESQUISA E PRODUÇÃO DE CONHECIMENTO, TRADUZIDAS NA CONSOLIDAÇÃO DOS PROGRAMAS PROCAD E PROCÍNCIA. A AMPLIAÇÃO SIGNIFICATIVA DA INFRAESTRUTURA DE PESQUISA (Nº DE LABORATÓRIOS) ESTÁ TAMBÉM ASSOCIADA A TAIS POLÍTICAS. OS INDICADORES RELACIONADOS À ATIVIDADE DE EXTENSÃO UNIVERSITÁRIA TAMBÉM APRESENTAM GRADIENTES DE EVOLUÇÃO POSITIVOS, O QUE PODE SER UM REFLEXO DAS POLÍTICAS INSTITUCIONAIS MAIS RECENTES VOLTADAS PARA A ATIVIDADE.

INDICADORES	UERJ					
	1996	1999	2003	2007	2011	2015
2 - CORPO DISCENTE						
A - CARACTERIZAÇÃO						
População						
Matriculada Total						
Nº	24.260	27.123	27.182	27.342	30.771	32.220
Ativa Total						
Nº	20.945	21.859	23.655	23.370	27.536	29.011
% da Matriculada Total	86,3	80,6	87	85,5	89,5	90
Matriculada Inicial de Graduação						
Nº	23.317	24.361	23.744	23.238	25.128	26.884
Matriculada Final de Graduação						
Nº	21.309	23.332	22.520	21.897	23.702	25.527
% da Matriculada Total	87,8	86	82,8	80,1	77	79,2
Ativa de Graduação						
Nº Geral	17.994	18.068	18.993	17.925	20.467	22.318
% Geral da Matriculada Final de Graduação	84,4	77,4	84,3	81,9	86,4	87,4
% Geral da Ativa Total	85,9	82,7	80,3	76,7	74,3	76,9
Nº Não Cotista	-	-	16.426	11.692	13.378	14.476
% Não Cotista da Matriculada Final de Graduação	-	-	72,9	53,4	56,4	56,7
% Não Cotista da Ativa Total	-	-	69,4	50	48,6	49,9
Nº Cotista	-	-	2.567	6.233	7.089	7.842
% Cotista da Matriculada Final de Graduação	-	-	11,4	28,5	29,9	30,7
% Cotista da Ativa Total	-	-	10,9	26,7	25,7	27
Mestrado e Doutorado						
Nº	1.030	1.448	2.244	2.642	3.151	4.113
% da Ativa Total	4,9	6,6	9,5	11,3	11,4	14,2
Especialização						
Nº	929	1.326	1.382	1.816	2.853	1.510
% da Ativa Total	4,4	6,1	5,8	7,8	10,4	5,2
Instituto de Aplicação						
Nº	992	1.017	1.036	987	1.065	1.070
% da Ativa Total	4,7	4,7	4,4	4,2	3,9	3,7
Sexo (Matriculada Final de Graduação)						
Masculino						
Nº Geral	10.184	11.274	10.444	10.529	11.164	11.586
% Geral da Matriculada Final de Graduação	47,8	48,3	46,4	48,1	47,1	45,4
Nº Não Cotista	-	-	9.229	7.432	7.687	7.887
% Não Cotista da Matriculada Final de Graduação	-	-	41	33,9	32,4	30,9
Nº Cotista	-	-	1.215	3.097	3.477	3.690
% Cotista da Matriculada Final de Graduação	-	-	5,4	14,1	14,7	14,5
Feminino						
Nº Geral	11.125	12.058	12.076	11.368	12.538	13.941
% Geral da Matriculada Final de Graduação	52,2	51,7	53,6	51,9	52,9	54,6
Nº Não Cotista	-	-	10.473	7.292	8.107	8.963
% Não Cotista da Matriculada Final de Graduação	-	-	46,5	33,3	34,2	35,1
Nº Cotista	-	-	1.603	4.076	4.431	4.978
% Cotista da Matriculada Final de Graduação	-	-	7,1	18,6	18,7	19,5
B - INGRESSO						
Graduação (Vestibular e outros)						
Nº	4.642	5.310	5.355	4.954	5.187	5.598
Pós-Graduação Stricto Sensu						
Nº	270	459	758	930	1.377	1.788
Vestibular						
Nº Geral	4.167	4.588	4.881	4.718	4.836	5.323
% Geral do Ingresso na Graduação	89,8	86,4	91,1	95,2	93,2	95,1
Nº Não Cotista	-	-	1.993	3.560	3.288	3.740
% Não Cotista do Ingresso no Vestibular	-	-	40,8	75,5	68	70,3
Nº Cotista	-	-	2.888	1.158	1.548	1.583
% Cotista do Ingresso no Vestibular	-	-	59,2	24,5	32	29,7
Candidatos/Vaga						
Nº	12,5	13,3	7,8	5,6	7,2	8,6
Taxa de Ocupação das Vagas						
% do Total de Vagas	96,7	102,1	98,2	92	91,4	93,4
Transferência						
Nº	48	132	317	130	148	93
% do Ingresso na Graduação	1	2,5	5,9	2,6	2,9	1,7
Taxa de Ocupação das Vagas						
% do Total de Vagas	12,8	30,1	58,6	23,9	19,5	20,2
Aproveitamento de Estudos						
Nº	239	334	152	102	197	182
% do Ingresso na Graduação	5,1	6,3	2,8	2,1	3,8	3,3
Taxa de Ocupação das Vagas						
% do Total de Vagas	66,4	55,5	37,1	44	46,6	61,7

CONTINUA

INDICADORES (CONTINUAÇÃO)

UERJ - 1996/1999/2003/2007/2011/2015

INDICADORES	UERJ					
	1996	1999	2003	2007	2011	2015
C - INSTITUTO DE APLICAÇÃO						
Matrícula						
Nº	992	1.017	1.036	987	1.065	1.070
Aprovação						
Nº	912	907	950	882	966	1.013
% do Total de Matriculados	91,9	89,2	91,7	89,4	90,7	94,7
Reprovação						
Nº	80	110	86	105	99	57
% do Total de Matriculados	8,1	10,8	8,3	10,6	9,3	5,3
Jubilamento						
Nº	9	11	4	10	6	-
% do Total de Matriculados	0,9	1,1	0,4	1	0,6	-
Transferência						
Nº	43	12	32	23	42	16
% do Total de Matriculados	4,3	1,2	3,1	2,3	3,9	1,5
Alunos-Mestres						
Nº	580	748	1.170	811	1.194	1.226
D - GRADUAÇÃO						
Número Médio de Alunos por Turma						
Geral	21,3	18	21,9	21	21,1	20,6
Diurno	18,4	15,6	18,8	18,4	18,6	18,6
Noturno	26,2	22,8	27,3	25,8	25,7	25
Geral - Não Cotista	-	-	18,7	13,9	14,3	14,1
Diurno - Não Cotista	-	-	15,9	12,4	12,7	12,8
Noturno - Não Cotista	-	-	23,6	16,5	17,4	16,9
Geral - Cotista	-	-	12,6	3,5	8	7,7
Diurno - Cotista	-	-	12,5	3,2	7	6,9
Noturno - Cotista	-	-	12,7	4	9,6	9,3
Bolsistas de Graduação *						
Nº	1.982	1.833	1.963	2.004	7.609	9.049
Participação de Alunos Graduação em Programas Acadêmicos						
% da Ativa de Graduação	11	10,2	10,3	11,2	37,2	40,5
Afastamentos						
Matrícula Trancada						
Nº Geral	1.503	2.711	3.527	3.972	3.235	3.209
% Geral da Matriculada Final de Graduação	7,1	11,6	15,7	18,1	13,6	12,6
Nº Não Cotista	-	-	3.276	3.032	2.416	2.374
% Não Cotista da Matriculada Final de Graduação	-	-	14,5	13,8	10,2	9,3
Nº Cotista	-	-	251	940	819	835
% Cotista da Matriculada Final de Graduação	-	-	1,1	4,3	3,5	3,3
Definitivos do Curso						
Nº Geral	2.008	1.988	2.996	2.832	2.827	2.760
Nº Não Cotista	-	-	2.802	2.393	2.221	2.134
Nº Cotista	-	-	194	439	606	626
Taxa de Evasão (não computada a transf. interna)						
% Geral da Matriculada Inicial de Graduação	9,4	8,4	11,7	11,8	11	9,9
% Não Cotista da Matriculada Inicial de Graduação	-	-	12	14,6	12,8	11,5
% Cotista da Matriculada Inicial de Graduação	-	-	10,8	5,5	7,2	6,8
Aprovação						
% Geral do Total de Inscrições	81,9	83,5	83	79,7	78,2	82,6
% Não Cotista do Total de Inscrições	-	-	83,2	77,9	78,6	83,1
% Cotista do Total de Inscrições	-	-	82,1	82,9	77,4	81,7
Reprovação por Nota						
% Geral do Total de Inscrições	6,3	5,8	5,9	6,8	7,8	6,8
% Não Cotista do Total de Inscrições	-	-	5,5	7	7,2	6,1
% Cotista do Total de Inscrições	-	-	8,2	6,4	8,9	8,3
Reprovação por Frequência						
% Geral do Total de Inscrições	11,7	10,7	11,1	13,6	14	10,5
% Não Cotista do Total de Inscrições	-	-	11,3	15,1	14,2	10,8
% Cotista do Total de Inscrições	-	-	9,7	10,8	13,7	10

CONTINUA

INDICADORES (CONTINUAÇÃO)

UERJ - 1996/1999/2003/2007/2011/2015

INDICADORES	UERJ					
	1996	1999	2003	2007	2011	2015
D - GRADUAÇÃO						
Nota Média						
Geral	7,5	7,8	7,9	7,7	7,6	7,7
Diurno	7,5	7,9	7,9	7,8	7,6	7,7
Noturno	7,6	7,8	7,8	7,7	7,5	7,6
Geral - Não Cotista	-	-	7,9	7,7	7,7	7,8
Diurno - Não Cotista	-	-	8	7,8	7,7	7,9
Noturno - Não Cotista	-	-	7,8	7,7	7,6	7,7
Geral - Cotista	-	-	7,5	7,7	7,4	7,5
Diurno - Cotista	-	-	7,6	7,7	7,4	7,5
Noturno - Cotista	-	-	7,5	7,7	7,3	7,5
Concluintes em Graduação						
Nº	2.331	2.657	3.044	2.727	2.719	3.104
Nº Não Cotista	-	-	-	1.954	1.838	2.215
Nº Cotista	-	-	-	773	881	889
E - PÓS-GRADUAÇÃO						
Bolsistas de Pós-Graduação						
Nº	343	368	555	424	1.142	1.480
Teses/Dissertações de Mestrado e Doutorado Defendidas						
Nº	128	236	529	430	827	939

CONTINUA

* A partir de 2011, foram incluídas as bolsas de Proiniciar.

GRUPO 2: DENTRE OS INDICADORES QUE COMPÕEM ESTE GRUPO, DESTACA-SE O COMPORTAMENTO DAQUELES REFERENTES AO INGRESSO DE ESTUDANTES NOS CURSOS DE GRADUAÇÃO (ITEM B). OBSERVA-SE QUEDA SIGNIFICATIVA NA RELAÇÃO CANDIDATO/VAGA MÉDIA NO VESTIBULAR A PARTIR DE 2003, ANO DA IMPLEMENTAÇÃO, NA UNIVERSIDADE, DE POLÍTICAS AFIRMATIVAS COM RESERVA DE VAGAS PARA COTAS RACIAIS, SOCIAIS E OUTRAS. O RESTABELECIMENTO DA ATRATIVIDADE DA UNIVERSIDADE PARA OS JOVENS DO RIO DE JANEIRO TEM SIDO OBJETO DA ATENÇÃO DA ADMINISTRAÇÃO DA UNIVERSIDADE A PARTIR DE ENTÃO, GARANTINDO A SIGNIFICATIVA RECUPERAÇÃO DO INDICADOR NOS ÚLTIMOS ANOS. OS INDICADORES REFERENTES AOS QUANTITATIVOS DE ALUNOS, TANTO DE GRADUAÇÃO COMO DE PÓS-GRADUAÇÃO SÃO COMPATÍVEIS COM O CRESCIMENTO DA INSTITUIÇÃO MOSTRADOS PELAS CURVAS DE EVOLUÇÃO DE TODOS OS DEMAIS INDICADORES.

INDICADORES	UERJ					
	1996	1999	2003	2007	2011	2015
3 - CORPO DOCENTE						
A - CARACTERIZAÇÃO						
População Total						
Nº	2.511	2.779	2.813	2.998	3.243	2.977
População Efetiva						
Nº	1.970	2.070	2.184	2.211	2.146	2.803
% da População Total	78,5	74,5	77,6	73,8	66,2	94,2
População Complementar						
Visitantes						
Nº	62	148	69	70	126	86
% da População Total	2,5	5,3	2,5	2,3	3,9	2,9
Substitutos						
Nº	479	561	560	717	971	88
% da População Total	19,1	20,2	19,9	23,9	29,9	3
Afastamentos Temporários Integrais						
Nº	277	246	214	377	311	378
Afastamentos Integral						
% da População Efetiva	14,1	11,9	9,8	17,1	14,5	13,5
Docentes Licenciados						
Nº	246	198	93	204	179	294
% da População Efetiva	5	4,6	4,3	9,2	8,3	10,5
Docentes Cedidos						
Nº	31	48	44	46	37	16
% da População Efetiva	1,6	2,3	2	2,1	1,7	0,6
Docentes Aposentados (Estatutário)						
Nº	108	35	85	43	51	65
População Ativa						
Nº	1.693	1.824	1.970	1.834	1.835	2.425
% da População Efetiva	85,9	88,1	90,2	83	85,5	86,5
Categoria Docente						
Auxiliar						
Nº	488	409	293	207	144	85
% da População Efetiva	24,8	19,8	13,4	9,4	6,7	3
Assistente						
Nº	812	831	759	580	469	459
% da População Efetiva	41,2	40,1	34,7	26,2	21,9	16,4
Adjunto						
Nº	565	746	1.006	1.310	1.348	1.554
% da População Efetiva	28,7	36	46,1	59,3	62,8	55,4
Associado						
Nº	-	-	-	-	92	632
% da População Efetiva	-	-	-	-	4,3	22,5
Titular						
Nº	71	65	123	113	93	73
% da População Efetiva	3,6	3,1	5,6	5,1	4,3	2,6
Rigor na Progressão Funcional Docente						
Nº	0,7	0,8	0,8	0,9	1	1
Titulação - Índice de Titulação (1-5)						
Nº	3	3,3	3,4	3,9	4,2	4,5
Graduação						
Nº	318	224	255	172	109	63
% da População Efetiva	16,1	10,8	11,7	7,8	5,1	2,2
Especialização						
Nº	293	261	139	86	56	36
% da População Efetiva	14,9	12,6	6,4	3,9	2,6	1,3
Mestrado						
Nº	754	810	773	607	464	444
% da População Efetiva	38,3	39,1	35,4	27,5	21,6	15,8
Doutorado						
Nº	434	637	917	1.276	1.469	2.229
% da População Efetiva	22	30,8	42	57,7	68,5	79,5
Livre Docência						
Nº	132	111	80	68	48	31
% da População Efetiva	6,7	5,4	3,7	3,1	2,2	1,1

CONTINUA

INDICADORES (CONTINUAÇÃO)

UERJ - 1996/1999/2003/2007/2011/2015

INDICADORES	UERJ					
	1996	1999	2003	2007	2011	2015
Carga Horária Contratual						
10 hs						
Nº	29	21	13	9	4	-
% da População Efetiva	1,5	1	0,6	0,4	0,2	-
20 hs						
Nº	527	537	530	496	467	275
% da População Efetiva	26,8	25,9	24,3	22,4	21,8	9,8
30 hs						
Nº	122	77	49	34	7	3
% da População Efetiva	6,2	3,7	2,2	1,5	0,3	0,1
40 hs						
Nº	1.198	1.178	1.432	1.313	1.257	2.037
% da População Efetiva	60,8	56,9	65,6	59,4	58,6	72,7
40 hs / DE						
Nº	94	257	160	359	411	488
% da População Efetiva	4,8	12,4	7,3	16,2	19,2	17,4
Faixa Etária Modal						
(Faixa) - Nº	(40-49) 863	(40-49) 830	(40-49) 775	(50-59) 810	(50-59) 782	(50-59) 925
% da População Efetiva	43,8	40,1	35,5	36,6	36,4	33
Sexo						
Masculino						
Nº	1.153	1.198	1.249	1.247	1.192	1.475
% da População Efetiva	58,5	57,9	57,2	56,4	55,5	52,6
Feminino						
Nº	817	872	935	964	954	1.328
% da População Efetiva	41,5	42,1	42,8	43,6	44,5	47,4
Faixa Modal de Tempo de Serviço						
(Faixa) - Nº	(15-19) 565	(0-4) 628	(5-9) 570	(5-9) 472	(10-14) 418	(0-4) 1.035
% da População Efetiva	28,7	30,3	26,1	21,4	19,5	36,9

CONTINUA

GRUPO 3: A) CARACTERIZAÇÃO - A CATEGORIA DE DOCENTE ASSOCIADO FOI INSTITUÍDA PELO PLANO DE CARREIRA DOCENTE IMPLEMENTADO EM DEZ/2008. O QUANTITATIVO CONTABILIZADO NESTA CATEGORIA É FRUTO DE REENQUADRAMENTO DE PROFESSORES ADJUNTOS, O QUE EXPLICA ALGUMA QUEDA NA QUANTIDADE DE PROFESSORES ADJUNTOS, APESAR DA PERMANENTE REALIZAÇÃO DE CONCURSOS PÚBLICOS PARA ESSA CATEGORIA. A UNIVERSIDADE, ATRAVÉS DA COPAD (COMISSÃO PERMANENTE DE CARGA HORÁRIA E AVALIAÇÃO DOCENTE), ADOTOU, A PARTIR DE 1996, AS SEGUINTE POLÍTICAS VISANDO MAIOR QUALIFICAÇÃO DE SEU QUADRO DOCENTE:

VIA LENTA – ATRAVÉS DA CONSOLIDAÇÃO DO PROGRAMA DE CAPACITAÇÃO DOCENTE (PROCAD), A INSTITUIÇÃO INVESTIU FORTEMENTE NO INCENTIVO À TITULAÇÃO DOS DOCENTES JÁ PERTENCENTES AO QUADRO DA UNIVERSIDADE.

VIA RÁPIDA – A COPAD PRIVILEGIOU, NO PERÍODO, OS CONCURSOS PÚBLICOS DE DOCENTES NAS CATEGORIAS ADJUNTO E ASSISTENTE, PARA ACESSO DE DOCENTES JÁ TITULADOS. EVIDENTEMENTE, A TITULAÇÃO MÍNIMA EXIGIDA ESTEVE SEMPRE CONDICIONADA À EXISTÊNCIA, NO PAÍS, DE CURSOS DE PÓS-GRADUAÇÃO NA ÁREA DE CONHECIMENTO OBJETO DE CADA CONCURSO AUTORIZADO PELA COMISSÃO.

TAIS POLÍTICAS ASSOCIADAS TRADUZIRAM-SE NO CLARO AUMENTO DA QUANTIDADE DE PROFESSORES DOUTORES (ADJUNTOS E ASSOCIADOS) NA INSTITUIÇÃO E NA CONSEQUENTE REDUÇÃO NO QUADRO DE PROFESSORES AUXILIARES DEMONSTRADOS PELOS INDICADORES. TAMBÉM MERECE REFLEXÃO, A EVOLUÇÃO DO INDICADOR “FAIXA MODAL DE TEMPO DE SERVIÇO”, QUE MOSTRA QUE ENTRE 1996 E 2000 OPEROU-SE UMA RENOVAÇÃO DO QUADRO DOCENTE DA UNIVERSIDADE, FENÔMENO QUE VOLTA A OCORRER APÓS 2014. ATRIBUÍMOS OS DESLOCAMENTOS DA FAIXA MODAL DE 15-19 PARA 0-4 ANOS: EM 1996, À INSTABILIDADE NAS POLÍTICAS DE PREVIDÊNCIA NO PERÍODO (AGENTE EXTERNO), ALIADA À POLÍTICA INTERNA FORMULADA PELA COPAD (AGENTE INTERNO), QUE ESTIMULOU A ALOCAÇÃO DE NOVAS VAGAS DOCENTES PARA SUPRIR QUALQUER CARÊNCIA DE PESSOAL DIAGNOSTICADA NAS UNIDADES ACADÊMICAS; EM 2014, AO PLANO DE CARREIRA DOCENTE APROVADO EM 2008 E IMPLANTADO ENTRE 2009 E 2013, QUE GARANTIU NÍVEIS SALARIAIS MAIS DIGNOS NA APOSENTADORIA AOS DOCENTES DA CASA.

INDICADORES (CONTINUAÇÃO)

UERJ - 1996/1999/2003/2007/2011/2015

INDICADORES	UERJ					
	1996	1999	2003	2007	2011	2015
B - ATIVIDADE DOCENTE						
UTILIZAÇÃO DA CARGA HORÁRIA SEMANAL						
Carga Horária Total Semanal						
Nº	66.170	70.672	75.880	77.910	76.310	106.590
Carga Horária Ativa Semanal Geral						
Nº	56.028	62.414	66.090	69.791	67.272	95.391
% da Carga Total	84,7	88,3	87,1	89,6	88,2	89,5
Carga Horária Ativa Semanal na Administração Central						
Nº	2.144	1.790	1.560	1.164	-	-
% da Carga Ativa Geral	3,8	2,9	2,4	1,7	-	-
Carga Horária Ativa Semanal nas Unidades Acadêmicas						
Nº	53.530	59.909	63.820	67.961	67.272	95.391
% da Carga Ativa Geral	95,5	96	96,6	97,4	100	100
Ensino						
Nº	27.879	30.688	31.520	32.902	31.332	45.773
% da Carga Ativa nas Unidades	52,1	51,2	49,4	48,4	46,6	48
Pesquisa						
Nº	11.249	14.193	15.992	20.872	19.964	29.045
% da Carga Ativa nas Unidades	21	23,7	25,1	30,7	29,7	30,4
Extensão						
Nº	2.267	3.009	2.823	3.149	3.003	4.315
% da Carga Ativa nas Unidades	4,2	5	4,4	4,6	4,5	4,5
Administração						
Nº	7.970	8.431	9.079	9.494	9.488	10.024
% da Carga Ativa nas Unidades	14,9	14,1	14,2	14	14,1	10,5
Outros						
Nº	4.165	3.588	4.406	3.374	3.485	6.234
% da Carga Ativa nas Unidades	7,8	6	6,9	5	5,2	6,5
PRODUÇÃO DOCENTE CADASTRADA						
Produtos						
Nº	4.652	7.694	23.919	35.810	18.480	12.991
Docentes com Produção						
Nº	860	1.196	1.175	1.795	2.064	2.149
% dos Docentes/Efetivos (Unid. Acad.)	45,6	59,9	55,4	83,5	96,2	76,7
Produtos Relevantes por Docente						
Nº/Docentes com Carga destinada à Pesquisa	2,8	2,9	2,6	4,1	4	2,8
C - CAPACITAÇÃO DOCENTE						
Programa de Capacitação Docente (PROCAD)						
Nº	197	154	132	141	105	83
% da População Efetiva de Docentes	10	7,4	6	6,4	4,9	3
Mestrado						
Nº	34	22	10	2	-	-
% do Total em PROCAD	17,3	14,3	7,6	1,4	-	-
Doutorado						
Nº	139	109	82	65	46	16
% do Total em PROCAD	70,6	70,8	62,1	46,1	43,8	19,3
Pós-Doutorado						
Nº	16	22	34	57	45	41
% do Total em PROCAD	8,1	14,3	25,8	40,4	42,9	49,4
Outros						
Nº	8	1	6	17	14	26
% do Total em PROCAD	4,1	0,6	4,5	12,1	13,3	31,3
Brasil						
Nº	155	119	103	100	72	49
% do Total em PROCAD	78,7	77,3	78	70,9	68,6	59
Exterior						
Nº	42	35	29	41	33	34
% do Total em PROCAD	21,3	22,7	22	29,1	31,4	41
Afastamentos Autorizados no Ano						
Nº	46	50	...	60	63	45
% do Total em PROCAD	23,4	32,5	...	42,6	60	54,2
Retornos no ano						
Nº	55	47	...	67	48	51
Dissertações/Teses Defendidas						
Nº	22	38	...	22	5	9

CONTINUA

B) ATIVIDADE DOCENTE - QUANTO À DISTRIBUIÇÃO DA CARGA HORÁRIA DOCENTE ENTRE AS DIFERENTES ATIVIDADES DO MAGISTÉRIO SUPERIOR, A MAIORIA DOS INDICADORES PERMANECEM APROXIMADAMENTE CONSTANTES NO PERÍODO DE OBSERVAÇÃO DA ATUAL VERSÃO DO DATA UERJ. A GRANDE TRANSFORMAÇÃO OCORRIDA NA UERJ, COM CLARO DESLOCAMENTO DO TRABALHO DOCENTE PARA A ATIVIDADE DE PESQUISA, OCORREU ANTES DE 1996 MANTENDO-SE TAL QUADRO ESTÁVEL EM FUNÇÃO DA MANUTENÇÃO DOS PROGRAMAS ENTÃO IMPLEMENTADOS, OBJETIVANDO INCENTIVAR A PRODUÇÃO DE CONHECIMENTO PELOS DOCENTES DA INSTITUIÇÃO.

INDICADORES (CONTINUAÇÃO)

UERJ - 1996/1999/2003/2007/2011/2015

INDICADORES	UERJ					
	1996	1999	2003	2007	2011	2015
4 - CORPO DE SERVIDORES TÉCNICO-ADMINISTRATIVOS						
População Total						
Nº	4.798	4.700	4.557	4.054	4.154	5.649
População Ativa						
Nº	4.172	4.232	4.141	3.374	3.654	4.946
% da População Total	87	90	90,9	83,2	88	87,6
Faixa Etária Modal						
(Faixa) - Nº	(30-39) 1.924	(30-39) 1.752	(40-49) 1.931	(40-49) 1.901	(40-49) 1.589	(50-59) 1.763
% da População Total	40,1	37,3	42,4	46,9	38,3	31,2
Sexo						
Masculino						
Nº	2.160	2.116	2.021	1.790	1.807	2.338
% da População Total	45	45	44,3	44,2	43,5	41,4
Feminino						
Nº	2.638	2.584	2.536	2.264	2.347	3.311
% da População Total	55	55	55,6	55,8	56,5	58,6
Faixa Modal de Tempo de Serviço						
(Faixa) - Nº	(0-4) 1.723	(0-4) 1.096	(5-9) 1.272	(10-14) 1.060	(15-19) 1.072	(0-4) 2.452
% da População Total	35,9	23,3	27,9	26,1	25,8	43,4
Afastamentos Temporários						
Nº	626	468	416	680	500	703
% da População Total	13	10	9,1	16,8	12	12,4
Aposentados (Estatutário)						
Nº	186	78	138	98	101	139
5 - REDE SIRIUS - REDE DE BIBLIOTECAS UERJ						
Bibliotecas	22	21	21	21	23	23
Acervo de Livros (Exemplares)	143.096	157.821	172.011	223.385	265.795	332.799
Acervo de Periódicos (Títulos e Títulos Correntes)	3.812	4.569	6.920	10.468	11.526	13.466
Acervo de Livros Eletrônicos	-	-	-	-	121	22.871
Usuários Cadastrados	23.329	19.033	15.697	20.623	10.609	13.670
Circulação do Acervo/Atendimentos	323.617	471.985	366.984	342.205	316.950	317.425

CONTINUA

GRUPO 4: NESTE GRUPO DE INDICADORES, MERECE DESTAQUE O GRADIENTE CLARAMENTE NEGATIVO OBSERVADO NA DIMENSÃO DO CORPO TÉCNICO-ADMINISTRATIVO EM ATIVIDADE NA INSTITUIÇÃO ATÉ 2007 A DESPEITO DO CRESCIMENTO GERAL DA INSTITUIÇÃO, BEM COMO A RETOMADA DO GRADIENTE POSITIVO A PARTIR DE 2008. A FORTE QUEDA NO NÚMERO DE SERVIDORES APONTADA PELA EVOLUÇÃO DESSE INDICADOR LEVOU À ADOÇÃO DE POLÍTICAS DE RECOMPOSIÇÃO DO QUADRO TÉCNICO-ADMINISTRATIVO PELA ADMINISTRAÇÃO DA UNIVERSIDADE, COM A REALIZAÇÃO DE CONCURSOS PÚBLICOS PARA A CATEGORIA.

GRUPO 5: MERECEM DESTAQUE OS INDICADORES REFERENTES A ACERVOS DE LIVROS, CUJO GRADIENTE CLARAMENTE ASCENDENTE MOSTRA O INCREMENTO DOS INVESTIMENTOS NA REDE DE BIBLIOTECAS DA INSTITUIÇÃO. OBSERVE-SE QUE A APARENTE QUEDA NO ACERVO DE PERIÓDICOS PODE SER JUSTIFICADA POR NOVAS FORMAS, HOJE DISPONÍVEIS, DE ACESSO À INFORMAÇÃO, TRADUZIDAS NO QUANTITATIVO DE LIVROS ELETRÔNICOS.

QUANTO À APARENTE REDUÇÃO NO PÚBLICO USUÁRIO, SUGERIDO PELO MENOR NÚMERO DE CADASTRADOS A PARTIR DE 2011, É OPORTUNO ESCLARECER QUE O INDICADOR REFLETE MERAMENTE O AJUSTE DE CADASTRO PROMOVIDO PELO RECADASTRAMENTO REALIZADO NESSE ANO.

INDICADORES (CONTINUAÇÃO)

UERJ - 1996/1999/2003/2007/2011/2015

INDICADORES	UERJ					
	1996	1999	2003	2007	2011	2015
6 - UNIDADES DE SAÚDE						
HUPE						
Área Construída (em m ²)	39.127	39.127	39.127	50.064	50.284	50.284
Corpo de Servidores Técnico-Administrativos	2.401	2.228	2.081	1.839	1.954	2.703
Residentes	398	426	404	426	487	618
Alunos Internos	167	285	318	174	269	185
Leitos	586	589	561	...	512	348
Atendimentos Ambulatoriais - Média Mensal	38.824	26.986	16.838	26.322	22.981	15.152
Internações - Média Mensal	1.400	1.315	940	865	1.163	867
Cirurgias - Média Mensal	681	697	431	335	465	977
Tempo Médio de Permanência - Dias	9	9	9,5	...	-	-
Tempo Médio de Permanência - Dias - Clínica	-	-	-	-	11	13,5
Tempo Médio de Permanência - Dias - Cirurgia	-	-	-	-	5	5,6
Taxa Média de Ocupação de Leitos (%)	82	94	46	...	72,4	77,1
PPC						
Área Construída (em m ²)	-	-	...	16.061	17.481	17.481
Atendimentos Ambulatoriais - Média Mensal	-	-	...	13.962	10.753	14.127
Cirurgias - Média Mensal	-	-	...	133	215	747
Especialidades Médicas	-	-	...	35	28	23
7 - RECURSOS ORÇAMENTÁRIOS E FINANCEIROS						
Proposta Orçamentária						
	425.095.835	510.719.139	689.482.458	1.084.370.665	1.752.146.970	2.143.335.489,48
Orçamento Aprovado						
Orçamento UERJ Aprovado 01/Jan	341.970.138	390.239.355	553.225.676	566.398.191	672.451.396	1.120.028.267
Descentralização Orçamentária 01/Jan	-	-	-	131.069.665	160.583.651	355.173.499
Modificações Orçamentárias (01/Jan à 31/Dez) **	33.386.871	20.066.371	-10.200.349	84.370.933	80.796.720	-37.066.005
Orçamento Autorizado Final **	375.357.009	410.305.726	543.025.327	650.769.124	952.653.446	1.497.439.693
Receita *						
Recursos do Estado	222.041.913	253.297.362	318.599.984	457.622.317	739.950.764	1.116.826.571,67
Recursos Próprios	70.062.441	136.107.334	104.521.470	92.957.805	67.604.026	62.741.132,01
Provenientes do SUS	-	-	-	28.626.704	40.518.335	44.258.901,13
Total	292.104.354	389.404.696	423.121.454	579.206.826	848.073.125	1.223.826.604,81
Despesas Realizadas (Empenhadas)						
Pessoal e Encargos	200.845.574	216.435.331	300.346.476	372.542.405	523.374.541	980.236.126,04
Outros Custeios	111.914.938	182.342.838	189.952.314	244.580.263	340.088.285	444.013.630,53
Investimentos	6.324.656	5.302.900	5.090.307	6.341.542	37.494.187	33.235.342,94
Total	319.085.168	404.081.069	495.389.097	623.464.210	900.957.013	1.457.485.099,51
Saldo Orçamentário						
R\$	56.271.841	6.224.657	47.636.230	27.304.914	51.696.433	39.954.593,13
Receita Tributária Líquida do Estado (RTL)						
R\$	4.217.752.619	...	-	-	-	-
Relação entre RTL e Recursos Transferidos						
(%)	5,2	...	-	-	-	-

* A partir de 1999, os inativos deixaram de constar no orçamento da UERJ, sendo os recursos transferidos para o Rio Previdência.

** Valores registrados incluem as respectivas parcelas de Descentralizações Orçamentárias.

GRUPO 6: QUANTO AOS ATENDIMENTOS DE SAÚDE, A APARENTE REDUÇÃO SUGERIDA PELOS DADOS A PARTIR DE 2003, NOS ATENDIMENTOS AMBULATORIAIS E CIRURGIAS REALIZADAS PELO HOSPITAL UNIVERSITÁRIO É O RESULTADO DE POLÍTICA DE DESLOCAMENTO DOS ATENDIMENTOS AMBULATORIAIS E INTERVENÇÕES CIRÚRGICAS DE PEQUENA COMPLEXIDADE PARA FORA DO AMBIENTE HOSPITALAR, CONFORME RECOMENDAÇÕES DA OMS. A INCORPORAÇÃO DA POLICLÍNICA PIQUET CARNEIRO ÀS UNIDADES DE SAÚDE DA UERJ VIABILIZOU ESSE DESEJÁVEL DESLOCAMENTO. PODE-SE OBSERVAR QUE A SOMA DOS DADOS DO HUPE AOS DA PPC MOSTRAM, DE FATO, UM AUMENTO MUITO SIGNIFICATIVO NA MÉDIA MENSAL DOS ATENDIMENTOS DE SAÚDE A PARTIR DE ENTÃO.

I - Informações Gerais

DATA UNIFOR 2016

I - Informações Gerais

1. Espaço Físico

DATA

QUADRO 01

ÁREA FÍSICA: CAMPI UNIVERSITÁRIOS E OUTRAS LOCALIZAÇÕES
UERJ - 2015

LOCALIZAÇÕES	ÁREA FÍSICA	
	ÁREA DE OCUPAÇÃO (m ²)	ÁREA CONSTRUÍDA (m ²)
CAMPUS FRANCISCO NEGRÃO DE LIMA		
PAVILHÃO JOÃO LYRA FILHO	-	124.152
PAVILHÃO HAROLDO LISBOA DA CUNHA	-	12.523
PAVILHÃO ANTÔNIO FERNANDES RODRIGUES	-	444
CENTRO CULTURAL OSCAR TENÓRIO (TOTAL)	-	12.274
- CENTRO CULTURAL OSCAR TENÓRIO (GINÁSIO POLIESPORTIVO)	-	1.296
- CENTRO CULTURAL OSCAR TENÓRIO (TEATRO NOEL ROSA)	-	300
- CENTRO CULTURAL OSCAR TENÓRIO (RESTAURANTE UNIVERSITÁRIO)	-	1.350
TEATRO ODYLO COSTA, filho	-	7.800
CONCHA ACÚSTICA	-	2.040
CAPELA EUCUMÊNICA	-	2.000
ÁREA DESPORTIVA (QUADRAS, CAMPO E PISCINA)	-	5.450
TOTAL	120.000	166.683
CAMPUS BIOMÉDICO		
HOSPITAL UNIVERSITÁRIO PEDRO ERNESTO	*	50.284
PAVILHÃO AMÉRICO PIQUET CARNEIRO	*	10.355
PAVILHÃO PAULO DE CARVALHO	6.000	6.519
PAVILHÃO MARIO FRANCO BARROSO	*	882
POLICLÍNICA PIQUET CARNEIRO **	60.000	17.481
TOTAL	107.800	85.521
CAMPUS DA BAIXADA FLUMINENSE **		
	2.944	1.500
CAMPUS DE SÃO GONÇALO		
	40.850	6.676
CAMPUS DE NOVA FRIBURGO		
IPRJ	1.700.000	15.406
NOVO CAMPUS (IPRJ)	63.371	5.384
CAMPUS DE RESENDE		
	200.025	13.913
CAMPUS DE ILHA GRANDE **		
	1.750.000	375.000
CAMPUS DE TERESÓPOLIS		
	205	908
CAMPUS DE PETRÓPOLIS		
	44.520	...
OUTRAS LOCALIZAÇÕES		
INSTITUTO DE APLICAÇÃO FERNANDO RODRIGUES DA SILVEIRA	3.328	6.482
ESCOLA SUPERIOR DE DESENHO INDUSTRIAL	6.500	2.204
EDIFÍCIO PEDRO ERNESTO	19.400	30.250
TOTAL	29.228	38.936
UERJ	4.058.943	709.927

FONTE: PREFEI

* ÁREA DE OCUPAÇÃO (HUPE + PAVILHÃO AMÉRICO PIQUET CARNEIRO) = 41.800 m²
A ÁREA DE OCUPAÇÃO DO PAVILHÃO MARIO FRANCO BARROSO ESTÁ INCLuíDA NA ÁREA DE OCUPAÇÃO TOTAL DO CAMPUS BIOMÉDICO

** OS CAMPI I. GRANDE, B. FLUMINENSE E A POLICLÍNICA P. CARNEIRO FUNCIONAM EM ÁREAS CEDIDAS POR CONCESSÕES

QUADRO 02
 ÁREA CONSTRUÍDA: CENTROS SETORIAIS,
 UNIDADES ACADÊMICAS E DEMAIS ÓRGÃOS
 UERJ - 2015

ÓRGÃO	ÁREA CONSTRUÍDA (m²)
T - UNIDADES ACADÊMICAS	
CBI	
DIREÇÃO	136
ENF	3.342
IBRAG + FCM	17.374
IMS	1.450
NUT	1.474
ODO	4.614
SUBTOTAL	28.390
CCS	
DIREÇÃO	72
DIR	3.690
FAF	764
FCE	764
FSS	765
ICS	-
IESP	-
IFCH	3.196
SUBTOTAL	9.251
CEH	
DIREÇÃO	54
ART	1.350
CAP	6.482
EDU	5.384
FCS	1.863
FEBF	1.500
FFP	6.676
IEFD	2.056
IFHT	* 260
ILE	5.900
PSI	6.218
SUBTOTAL	37.743
CTC	
DIREÇÃO	43
ESDI	2.204
FAOC	2.001
FAT	13.913
FEN	12.347
FGEL	1.574
FIS	6.403
IGEOG	3.247
IME	6.760
IPRJ	20.791
QUI	5.162
SUBTOTAL	74.445
TOTAL	149.829

CONTINUA

QUADRO 02 (CONTINUAÇÃO)
 ÁREA CONSTRUÍDA: CENTROS SETORIAIS,
 UNIDADES ACADÊMICAS E DEMAIS ÓRGÃOS
 UERJ - 2015

ÓRGÃO	ÁREA CONSTRUÍDA (m ²)
2 - INSTITUTOS E NÚCLEOS ESPECIALIZADOS	
NEPAD	1.596
NESA	803
NIESC-VR	297
UnATI	687
TOTAL	3.383
3 - ADMINISTRAÇÃO CENTRAL	
CAPELA ECUMÊNICA	2.000
ÓRGÃOS ADMINISTRATIVOS	13.364
CENTRO CULTURAL OSCAR TENÓRIO	12.274
BIBLIOTECA/REDE SIRIUS	8.414
TEATRO/CONCHA ACÚSTICA	9.840
LABORATÓRIOS DE INFORMÁTICA	486
TOTAL	46.378
4 - ÓRGÃOS RELATIVAMENTE AUTÔNOMOS	
CEPUERJ	2.654
NUSEG	1.450
TOTAL	4.104
5 - HOSPITAL UNIVERSITÁRIO PEDRO ERNESTO	
HUPE	50.284
TOTAL	50.284
6 - POLICLÍNICA PIQUET CARNEIRO	
PPC	17.481
TOTAL	17.481
UERJ	271.459

FONTE: PREFEI

* PARTE DA ÁREA CONSTRUÍDA DO IFHT ESTÁ INCLUÍDA NOS TOTAIS APRESENTADOS DAS UNIDADES ACADÊMICAS DO CEH

QUADRO 03ÁREA CONSTRUÍDA: REDE SIRIUS - REDE DE BIBLIOTECAS UERJ
UERJ - 2015

BIBLIOTECAS	ÁREA CONSTRUÍDA (m ²)
ÁREA BIOMÉDICA	
CB/A	595
CB/B	223
CB/C	110
TOTAL	928
ÁREA DE CIÊNCIAS SOCIAIS	
CCS/A	493
CCS/B	493
CCS/C	493
TOTAL	1.479
ÁREA DE EDUCAÇÃO E HUMANIDADES	
CEH/A	493
CEH/B	493
CEH/C	140
CEH/D	1.014
TOTAL	2.140
ÁREA DE TECNOLOGIA E CIÊNCIAS	
CTC/A	493
CTC/B	493
CTC/C	493
CTC/D	493
CTC/E *	499
CTC/F	375
CTC/G	150
CTC/Q	142
CTC/CAMPUS TERESÓPOLIS	91
TOTAL	3.229
BIBLIOTECAS ESCOLARES E COMUNITÁRIA	
CAP/A	75
CAP/B	70
COM	493
TOTAL	638
UERJ	8.414

FONTE: PREFEI

*INCLUÍDA A ÁREA CONSTRUÍDA NO NOVO CAMPUS (IPRJ)

QUADRO 04
 ÁREA CONSTRUÍDA:
 RELAÇÃO ENTRE A ÁREA E A POPULAÇÃO ATIVA
 DISTRIBUIÇÃO POR UNIDADE ACADÊMICA
 UERJ - DEZEMBRO - 2015

ÓRGÃO	ÁREA CONSTRUÍDA (m ²)	POPULAÇÃO ATIVA **	m ² /POPULAÇÃO
CBI			
DIREÇÃO	136	11	12,4
ENF	3.342	759	4,4
IBRAG + FCM	17.374	2.240	7,8
IMS	1.450	402	3,6
NUT	1.474	529	2,8
ODO	4.614	475	9,7
SUBTOTAL	28.390	4.416	6,4
CCS			
DIREÇÃO	72	10	7,2
DIR	3.690	2.169	1,7
FAF	764	1.258	0,6
FCE	764	659	1,2
FSS	765	653	1,2
ICS	-	440	-
IESP	-	18	-
IFCH	3.196	1.459	2,2
SUBTOTAL	9.251	6.837	1,4
CEH			
DIREÇÃO	54	5	10,8
ART	1.350	579	2,3
CAP	6.482	1.331	4,9
EDU	5.384	1.993	2,7
FCS	1.863	684	2,7
FEBF	1.500	937	1,6
FFP	6.676	2.688	2,5
IEFD	2.056	694	3,0
IFHT *	260	34	7,6
ILE	5.900	1.831	3,2
PSI	6.218	798	7,8
SUBTOTAL	37.743	11.574	3,3
CTC			
DIREÇÃO	43	3	14,3
ESDI	2.204	297	7,4
FAOC	2.001	263	7,6
FAT	13.913	823	16,9
FEN	12.347	3.147	3,9
FGEL	1.574	290	5,4
FIS	6.403	639	10,0
GEO (em extinção)	-	1	-
IGEOG	3.247	638	5,1
IME	6.760	1.728	3,9
IPRJ	20.791	709	29,3
QUI	5.162	865	6,0
SUBTOTAL	74.445	9.403	7,9
TOTAL	149.829	32.430	4,6

FONTE: PREFEI, CAP, SRH, SISTEMA COPAD, SR-1, SR-2

* PARTE DA ÁREA CONSTRUÍDA DO IFHT ESTÁ INCLUÍDA NOS TOTAIS APRESENTADOS DAS UNIDADES ACADÊMICAS DO CEH

** CONTABILIZADOS OS ALUNOS DE PÓS-GRADUAÇÃO DOS PROGRAMAS LIGADOS DIRETAMENTE AOS CENTROS E DOS PROGRAMAS/CURSOS MULTIDISCIPLINARES VINCULADOS A MAIS DE UMA UNIDADE ACADÊMICA OU CENTRO SETORIAL (VER QUADROS 66 E 68)

QUADRO 05INSTALAÇÕES FÍSICAS: CAMPI UNIVERSITÁRIOS E OUTRAS LOCALIZAÇÕES
UERJ - 2015

LOCALIZAÇÕES	INSTALAÇÕES				
	SALAS DE AULA	LABORATÓRIOS	SALAS DE RAV	AUDITÓRIOS E ANFITEATROS	BIBLIOTECAS REDE SIRIUS
CAMPUS FRANCISCO NEGRÃO DE LIMA					
PAVILHÃO JOÃO LYRA FILHO	283	75	16	23	11
PAVILHÃO HAROLDO LISBOA DA CUNHA	9	43	-	2	1
PAVILHÃO ANTÔNIO FERNANDES RODRIGUES	9	-	-	-	-
CAMPUS BIOMÉDICO					
HOSPITAL UNIVERSITÁRIO PEDRO ERNESTO	5	19	-	19	-
PAVILHÃO AMÉRICO PIQUET CARNEIRO	10	38	1	13	1
PAVILHÃO PAULO DE CARVALHO	19	15	1	1	1
PAVILHÃO MARIO FRANCO BARROSO	2	-	-	1	-
POLICLÍNICA PIQUET CARNEIRO	3	5	5	1	-
CAMPUS DA BAIXADA FLUMINENSE					
	18	3	-	1	1
CAMPUS DE SÃO GONÇALO					
	42	9	1	2	1
CAMPUS DE NOVA FRIBURGO					
IPRJ	16	11	-	1	1
NOVO CAMPUS (IPRJ)	16	19	-	7	1
CAMPUS DE RESENDE					
	6	4	-	1	1
CAMPUS DE ILHA GRANDE					
	2	3	-	1	-
CAMPUS DE TERESÓPOLIS					
	7	-	-	-	1
CAMPUS DE PETRÓPOLIS					

OUTRAS LOCALIZAÇÕES					
INSTITUTO DE APLICAÇÃO FERNANDO RODRIGUES DA SILVEIRA	51	6	1	1	2
ESCOLA SUPERIOR DE DESENHO INDUSTRIAL	4	3	1	-	1
EDIFÍCIO PEDRO ERNESTO	4	16	-	-	-
TOTAL	506	269	26	74	23

FONTE: PREFEI

QUADRO 06
ESPAÇOS FÍSICOS: CAPACIDADE DE OCUPAÇÃO
 UERJ - 2015

ESPAÇO FÍSICO	QUANTIDADE	m² TOTAL	CAPACIDADE TOTAL
CAMPUS UNIVERSITÁRIO FRANCISCO NEGRÃO DE LIMA			
ANFITEATRO	-	-	-
AUDITÓRIO	25	4.378,00	3.715
BIBLIOTECA/REDE SIRIUS	12	4.570,00	1.200
LABORATÓRIO	118
SALA DE AULA	301	15.744,00	14.560
SALA DE RAV	16	1.334,00	920
CONCHA ACÚSTICA	1	2.040,00	3.000
GINÁSIO POLIESPORTIVO	1	1.296,00	860
TEATRO NOEL ROSA	1	300,00	272
TEATRO ODYLO COSTA, filho	1	7.800,00	1.164
CAPELA ECUMÊNICA	1	2.000,00	219
RESTAURANTE UNIVERSITÁRIO *	1	1.350,00	2.500
CAMPUS BIOMÉDICO			
HOSPITAL UNIVERSITÁRIO PEDRO ERNESTO			
ANFITEATRO	15	673,50	382
AUDITÓRIO	4	112,80	60
BIBLIOTECA/REDE SIRIUS	-	-	-
LABORATÓRIO	19
SALA DE AULA	5	131,00	89
SALA DE RAV	-	-	-
BIBLIOTECA LOCAL	2	26,30	13
PAVILHÃO AMÉRICO PIQUET CARNEIRO			
ANFITEATRO	4	178,50	128
AUDITÓRIO	9	738,00	450
BIBLIOTECA/REDE SIRIUS	1	570,00	100
LABORATÓRIO	38
SALA DE AULA	10	468,30	243
SALA DE RAV	1	35,30	20
BIBLIOTECA LOCAL	1	25,00	10
PAVILHÃO PAULO DE CARVALHO			
ANFITEATRO	-	-	-
AUDITÓRIO	1	112,60	106
BIBLIOTECA/REDE SIRIUS	1	223,50	45
LABORATÓRIO	15	451,00	...
SALA DE AULA	19	921,00	500
SALA DE RAV	1	76,20	44
PAVILHÃO MARIO FRANCO BARROSO			
ANFITEATRO	-	-	-
AUDITÓRIO	1	116,50	98
BIBLIOTECA/REDE SIRIUS	-	-	-
LABORATÓRIO	-	-	-
SALA DE AULA	2	115,20	84
SALA DE RAV	-	-	-
POLICLÍNICA PIQUET CARNEIRO			
ANFITEATRO	-	-	-
AUDITÓRIO	1	74,50	89
BIBLIOTECA/REDE SIRIUS	-	-	-
LABORATÓRIO	5	280,00	-
SALA DE AULA	3	46,00	28
SALA DE RAV	5	123,20	120
DEMAIS CAMPI			
CAMPUS DA BAIXADA FLUMINENSE			
ANFITEATRO	-	-	-
AUDITÓRIO	1	81,00	35
BIBLIOTECA/REDE SIRIUS	1	140,20	40
LABORATÓRIO	3	147,00	-
SALA DE AULA	18	900,00	630
SALA DE RAV	-	-	-
CAMPUS DE SÃO GONÇALO			
ANFITEATRO	1	400,00	252
AUDITÓRIO	1	53,00	40
BIBLIOTECA/REDE SIRIUS	1	1.014,00	213
LABORATÓRIO	9	324,00	...
SALA DE AULA	42	2.468,00	1.640
SALA DE RAV	1	27,3,00	25

CONTINUA

QUADRO 06 (CONTINUAÇÃO)
ESPAÇOS FÍSICOS: CAPACIDADE DE OCUPAÇÃO
 UERJ - 2015

ESPAÇO FÍSICO	QUANTIDADE	m ² TOTAL	CAPACIDADE TOTAL
DEMAIS CAMPI			
CAMPUS DE NOVA FRIBURGO (IPRJ)			
ANFITEATRO	1	67,50	60
AUDITÓRIO	-	-	-
BIBLIOTECA/REDE SIRIUS	1	205,00	120
LABORATÓRIO	11
SALA DE AULA	16	640,00	480
SALA DE RAV	-	-	-
TEATRO	1	540,40	450
CAMPUS DE NOVA FRIBURGO (NOVO CAMPUS - IPRJ)			
ANFITEATRO	-	-	-
AUDITÓRIO	7	1.002,20	96
BIBLIOTECA/REDE SIRIUS	1	293,70	83
LABORATÓRIO	19	1.159,40	248
SALA DE AULA	16	687,00	495
SALA DE RAV	-	-	-
CAMPUS DE RESENDE			
ANFITEATRO	-	-	-
AUDITÓRIO	1	91,00	70
BIBLIOTECA/REDE SIRIUS	1	45,00	20
LABORATÓRIO	4
SALA DE AULA	6	209,80	140
SALA DE RAV	-	-	-
CAMPUS DE ILHA GRANDE			
ANFITEATRO	-	-	-
AUDITÓRIO	1	45,40	42
BIBLIOTECA/REDE SIRIUS	-	-	-
LABORATÓRIO	3	142,00	...
SALA DE AULA	2	76,00	40
SALA DE RAV	-	-	-
BIBLIOTECA LOCAL	1	23,00	10
CAMPUS DE TERESÓPOLIS			
ANFITEATRO	-	-	-
AUDITÓRIO	-	-	-
BIBLIOTECA/REDE SIRIUS	1	91,50	25
LABORATÓRIO	-	-	-
SALA DE AULA	7	235,50	248
SALA DE RAV	-	-	-
CAMPUS DE PETRÓPOLIS			
ANFITEATRO
AUDITÓRIO
BIBLIOTECA/REDE SIRIUS
LABORATÓRIO
SALA DE AULA
SALA DE RAV
OUTRAS LOCALIZAÇÕES			
INSTITUTO DE APLICAÇÃO FERNANDO RODRIGUES DA SILVEIRA			
ANFITEATRO	-	-	-
AUDITÓRIO	1	116,00	107
BIBLIOTECA/REDE SIRIUS	2	94,50	40
LABORATÓRIO	6	224,00	...
SALA DE AULA	51	2.295,00	1.530
SALA DE RAV	1	56,00	45
ESCOLA SUPERIOR DE DESENHO INDUSTRIAL			
ANFITEATRO	-	-	-
AUDITÓRIO	-	-	-
BIBLIOTECA/REDE SIRIUS	1	150,00	70
LABORATÓRIO	3	170,00	...
SALA DE AULA	4	360,00	200
SALA DE RAV	1	59,40	35
OFICINA	5	416,00	150
SALA DE EXPOSIÇÃO	1	87,20	25
EDIFÍCIO PEDRO ERNESTO			
ANFITEATRO	-	-	-
AUDITÓRIO	-	-	-
BIBLIOTECA/REDE SIRIUS	-	-	-
LABORATÓRIO	16	1.817,00	...
SALA DE AULA	4	292,00	200
SALA DE RAV	-	-	-

FONTE: PREFEI

I - Informações Gerais

2. Cursos Oferecidos

DATA 2016

QUADRO 07
CURSOS DE GRADUAÇÃO: TURNOS DAS ATIVIDADES
DISTRIBUIÇÃO POR ÓRGÃO
UERJ - 2015

ÓRGÃO	CURSO	TURNO*					
		I	M	M/T	T	T/N	N
CBI							
ENF	ENFERMAGEM	X	-	-	-	-	-
FCM	MEDICINA	X	-	-	-	-	-
IBRAG	CIÊNCIAS BIOLÓGICAS	X	-	-	-	-	-
NUT	NUTRIÇÃO	-	-	X	-	-	-
ODO	ODONTOLOGIA	X	-	-	-	-	-
CCS							
DIR	DIREITO	-	-	X	-	X	-
FAF	ADMINISTRAÇÃO	-	X	-	-	-	X
	CIÊNCIAS CONTÁBEIS	-	X	-	-	-	X
FCE	CIÊNCIAS ECONÔMICAS	-	-	X	-	X	-
FSS	SERVIÇO SOCIAL	-	-	-	-	-	X
ICS	CIÊNCIAS SOCIAIS	-	X	-	-	-	X
IFCH	ARQUEOLOGIA	-	-	X	-	-	-
	FILOSOFIA	-	X	-	-	-	X
	HISTÓRIA	-	X	-	-	-	X
	RELAÇÕES INTERNACIONAIS	-	-	X	-	-	-
CEH							
ART	ARTES VISUAIS	-	X	-	-	-	X
	HISTÓRIA DA ARTE	-	X	-	-	-	X
EDU	PEDAGOGIA	-	-	X	-	X	-
FCS	COMUNICAÇÃO SOCIAL	-	-	X	-	X	-
	JORNALISMO	-	-	X	-	X	-
	RELAÇÕES PÚBLICAS	-	-	X	-	X	-
FEFB	GEOGRAFIA	-	X	-	-	-	-
	MATEMÁTICA	-	-	X	-	-	-
	PEDAGOGIA	-	X	-	-	-	X
FFP	FORMAÇÃO DE PROFESSORES	-	-	X	-	X	-
	PEDAGOGIA - SI/SG	-	X	-	-	-	X
IEFD	EDUCAÇÃO FÍSICA	-	-	X	-	-	-
ILE	LETRAS	-	-	X	-	X	-
PSI	PSICOLOGIA	-	-	-	X	-	X
CTC							
ESDI	DESENHO INDUSTRIAL	X	-	-	-	-	-
FAOC	OCEANOGRAFIA	-	-	X	-	-	-
FAT	ENGENHARIA DE PRODUÇÃO (RESENDE)	-	-	-	-	X	-
	ENGENHARIA MECÂNICA (RESENDE)	-	-	X	-	-	-
	ENGENHARIA QUÍMICA (RESENDE)	X	-	-	-	-	-
FEN	ENGENHARIA	-	-	X	-	X	-
	ENGENHARIA AMBIENTAL E SANITÁRIA	-	X	-	X	-	-
FGEL	GEOLOGIA	X	-	-	-	-	-
FIS	FÍSICA	-	-	X	-	X	-
IGEOG	GEOGRAFIA	-	-	-	-	X	-
	TURISMO	-	-	-	-	X	-
IME	CIÊNCIAS ATUARIAIS	-	X	-	-	-	X
	CIÊNCIA DA COMPUTAÇÃO	-	X	-	-	-	X
	ESTATÍSTICA	-	X	-	-	-	X
	MATEMÁTICA	-	X	-	-	-	X
IPRJ	ENGENHARIA DE COMPUTAÇÃO	X	-	-	-	-	-
	ENGENHARIA MECÂNICA	X	-	-	-	-	-
QUI	ENGENHARIA QUÍMICA	-	X	-	-	-	X
	QUÍMICA	-	X	-	-	-	X

FONTE: SR-1

* I = INTEGRAL
M = MANHÃ
M/T = MANHÃ E TARDE
T = TARDE
T/N = TARDE E NOITE
N = NOITE

QUADRO 08
CURSOS DE GRADUAÇÃO: HABILITAÇÕES, MODALIDADES, CRÉDITOS, CARGAS HORÁRIAS E DURAÇÃO
DISTRIBUIÇÃO POR ÓRGÃO
UERJ - 2015

ÓRGÃO	CURSO	HABILITAÇÃO		MODALIDADE***				DISTRIB. DE CRÉDITOS***				ATIVID COMP CR/H ***	CH TOTAL ***	DURAÇÃO (EM SEMESTRES)			
		SIGLA	NOME	BACH	LIC	PROF	TOTAL DO CURSO	OBRIG	ELET REST	ELET DEFIN	ELET UNIV			TOTAL ELET	MÍNIMA	MÁXIMA	
CBI	ENFER	ENFERMAGEM	ENFERMEIRO	-	-	X	****	****	-	-	-	-	-	5.850	9	14	
	MEDIC	MEDICINA	MÉDICO	-	-	X	****	****	-	-	-	-	-	9.759	12	18	
	CBIO1	CIÊNCIAS BIOLÓGICAS	-	X	-	172	114	14	-	*9	23	-/200	3.485	7	13		
	CBIO2	CIÊNCIAS BIOLÓGICAS	BIOTECNOLOGIA	X	-	189	133	44	-	*12	56	-/200	4.055	8	14		
	CBIO3	CIÊNCIAS BIOLÓGICAS	MEIO AMBIENTE E BIODIVERSIDADE	X	-	189	133	44	-	*12	56	-/200	4.055	8	14		
	CBIO4	CIÊNCIAS BIOLÓGICAS	ÁREA DE SAÚDE	X	-	184	128	44	-	*12	56	-/200	4.055	8	14		
	IBRAG - CEDERJ	BIOD	CIÊNCIAS BIOLÓGICAS - EAD	-	X	-	192	164	6	8	-	14	14/210	3.600	8	15	
	NUT	NUTRI	NUTRIÇÃO	NUTRICIONISTA	-	-	X	193	153	40	-	-	40	200	4.250	8	16
		NUTRI	NUTRIÇÃO	NUTRICIONISTA	-	-	X	209	153	56	-	-	56	200	4.730	8	16
		NUTRI	NUTRIÇÃO	NUTRICIONISTA	-	-	X	225	153	72	-	-	72	200	5.210	8	16
		NUTRI	NUTRIÇÃO	NUTRICIONISTA	-	-	X	241	153	88	-	-	88	200	5.690	8	16
		NUTRI	NUTRIÇÃO	NUTRICIONISTA	-	-	X	257	153	104	-	-	104	200	6.170	8	16
		ODO	ODONT	ODONTOLOGIA	CIRURGIÃO DENTISTA	-	-	X	****	****	-	-	-	-	4.914	8	18
		CCS															
	DIR	DIR	DIREITO	-	X	-	-	284	244	8	16	-	24	16/240	4.500	10	15
		ADMIN	ADMINISTRAÇÃO	-	X	-	194	160	-	30	-	30	60/4	3.240	8	14	
		CCONT	CIENC. CONTÁBEIS	-	X	-	176	139	37	-	-	37	-	2.700	8	14	
GECON		CIENC. ECONÔMICAS	-	X	-	190	126	20	40	*4	64	-	2.850	8/10**	14		
SSOC		SERVIÇO SOCIAL	BACHAREL	X	-	219	187	-	16	*20	32	-	4.020	10	14		
CCS		CIÊNCIAS SOCIAIS	-	X	-	176	124	-	40	*12	52	-	2.640	8	14		
CCS		CIÊNCIAS SOCIAIS	-	X	-	208	161	3	28	*16	47	-/200	3.740	10	18		
ARQUE		ARQUEOLOGIA	-	X	-	181	161	20	-	-	20	200	2.790	8	14		
FIF		FILOSOFIA	-	X	-	174	126	-	32	*16	48	-	2.610	8	18		
FIF		FILOSOFIA	-	X	-	190	147	3	40	-	43	-/200	3.470	8	18		
HTR		HISTÓRIA	-	X	-	164	134	8	12	*10	30	-/200	2.900	8	16		
HTR		HISTÓRIA	-	X	-	196	160	14	12	*10	36	-/200	3.680	9	18		
RINT		RELAÇÕES INTERNACIONAIS	BACHAREL	X	-	198	150	8	28	12	48	200	3.170	8	14		
CEH																	
ART	ARTVS	ARTES VISUAIS	BACHARELADO EM ARTES VISUAIS	X	-	-	143	137	2	4	-	6	-	3.165	8	14	
	ARTVS	ARTES VISUAIS	LICENCIATURA EM ARTES VISUAIS	-	X	-	146	141	5	-	-	5	200	3.200	8	14	
	HARTE	HISTÓRIA DA ARTE	-	X	-	177	170	3	4	-	7	-	3.075	8	14		
EDU	PED	PEDAGOGIA LICENCIATURA PLENA	MAG. NA EDUCAÇÃO INFANTIL, NOS ANOS INICIAIS DO ENSINO FUNDAMENTAL, NOS CURSOS DE ENSINO MÉDIO, NA MODALIDADE NORMAL E EM CURSOS DE EDUCAÇÃO PROFISSIONAL, NA ÁREA DE SERVIÇOS E APOIO ESCOLAR	X	X	-	242	174	48	*20	-	68	200	3.890	8	14	

QUADRO 08 (CONTINUAÇÃO)
CURSOS DE GRADUAÇÃO: HABILITAÇÕES, MODALIDADES, CRÉDITOS, CARGAS HORÁRIAS E DURAÇÃO
DISTRIBUIÇÃO POR ÓRGÃO
UERJ - 2015

ÓRGÃO	CURSO	HABILITAÇÃO		MODALIDADE***				DISTRIB. DE CRÉDITOS***				ATIVID COMP CR/H ***	CH TOTAL ***	DURAÇÃO (EM SEMESTRES)		
		SIGLA	NOME	BACH	LIC	PROF	TOTAL DO CURSO	OBRIG	ELET REST	ELET MIN DEFIN	ELET UNIV			TOTAL ELET	MÍNIMA	MÁXIMA
GEH	EDU - CEDERJ	PEDAD	PEDAGOGIA LICENCIATURA PLENA - EAD DE ENSINO MÉDIO, NA MODALIDADE NORMAL E EM CURSOS DE EDUCAÇÃO PROFISSIONAL, NA ÁREA DE SERVIÇOS E APOIO ESCOLAR	-	X	-	207	183	24	-	-	24	105	3.405	-	12
FCS	CMS	COMUNIC. SOCIAL	RELAÇÕES PÚBLICAS	X	-	-	211	185	16	6	4	26	200	3.840	8	14
FEBF	CMS	COMUNIC. SOCIAL	JORNALISMO	X	-	-	199	167	16	8	8	32	200	3.800	8	14
	GEOGR	GEOGRAFIA	ÊNFASE EM MEIO AMBIENTE	-	X	-	188	165	8	-	*8	32	7/210	3.390	8	14
	MATEM	MATEMÁTICA	-	-	X	-	168	160	4	-	4	32	-	3.420	8	12
	PED	PEDAGOGIA LICENCIATURA PLENA	MAG. NA EDUCAÇÃO INFANTIL, NOS ANOS INICIAIS DO ENSINO FUNDAMENTAL, NOS CURSOS DE ENSINO MÉDIO, NA MODALIDADE NORMAL E EM CURSOS DE EDUCAÇÃO PROFISSIONAL, NA ÁREA DE SERVIÇOS E APOIO ESCOLAR	-	X	-	220	166	-	-	29	32	100	3.925	8	14
FFP	CBIOI	CIÊNC. BIOLÓGICAS	-	-	X	-	169	155	10	-	4	32	-/200	3.485	8	14
	GEOGR	GEOGRAFIA	-	-	X	-	184	176	-	-	8	32	-/200	3.380	8	14
	HTR	HISTORIA	-	-	X	-	196	168	16	-	12	32	-/200	3.470	8	14
	PTING	PORTUGUÊS - INGLÊS	-	-	X	-	195	186	3	-	6	32	-/200	3.575	8	14
	PTLIT	PORTUGUÊS - LITERATURA	-	-	X	-	182	173	-	-	9	32	-/200	3.365	8	14
	MATEM	MATEMÁTICA	-	-	X	-	175	167	8	-	-	32	-/200	3.245	8	14
	PEDSI	PEDAGOGIA LICENCIATURA PLENA	MAG. NA EDUCAÇÃO INFANTIL, NOS ANOS INICIAIS DO ENSINO FUNDAMENTAL, NOS CURSOS DE ENSINO MÉDIO, NA MODALIDADE NORMAL E EM CURSOS DE EDUCAÇÃO PROFISSIONAL, NA ÁREA DE SERVIÇOS E APOIO ESCOLAR	-	X	-	184	168	-	-	16	32	100	3.220	8	14
IEFD	EDFIS	EDUCAÇÃO FÍSICA	-	-	X	-	170	146	24	-	-	32	240	3.450	7	14
	EDFIS	EDUCAÇÃO FÍSICA	-	-	X	-	198	140	58	-	-	32	200	3.845	8	16
ILE	INGLT	LETRAS	INGLÊS - LITERATURA	X	-	-	160	152	-	4	*4	32	-	2.400	8	18
	INGLT	LETRAS	INGLÊS - LITERATURA	-	X	-	200	183	-	4	*4	8	-/200	3.620	8	18
	PTLAT	LETRAS	PORTUGUÊS - LATIM	X	-	-	172	160	-	8	*4	12	-	2.580	8	18
	PTLAT	LETRAS	PORTUGUÊS - LATIM	-	X	-	212	190	-	4	*4	*4	-/200	3.800	8	18
	PTALE	LETRAS	PORTUGUÊS - ALEMÃO	X	-	-	172	164	-	4	*4	32	-	2.580	8	18
	PTALE	LETRAS	PORTUGUÊS - ALEMÃO	-	X	-	212	195	9	4	*4	32	-/200	3.800	8	18
	PTESP	LETRAS	PORTUGUÊS - ESPANHOL	X	-	-	172	164	-	4	*4	32	-	2.580	8	18
	PTESP	LETRAS	PORTUGUÊS - ESPANHOL	-	X	-	212	192	12	4	*4	32	-/200	3.800	8	18
	PTFRA	LETRAS	PORTUGUÊS - FRANCÊS	X	-	-	172	164	-	4	*4	32	-	2.580	8	18
	PTFRA	LETRAS	PORTUGUÊS - FRANCÊS	-	X	-	212	192	12	4	*4	32	-/200	3.800	8	18
	PTGRE	LETRAS	PORTUGUÊS - GREGO	X	-	-	172	160	-	8	*4	32	-	2.580	8	18
	PTGRE	LETRAS	PORTUGUÊS - GREGO	-	X	-	212	190	10	8	*4	32	-/200	3.800	8	18
	PTITA	LETRAS	PORTUGUÊS - ITALIANO	X	-	-	172	164	-	4	*4	32	-	2.580	8	18

CONTINUA

QUADRO 08 (CONTINUAÇÃO)
CURSOS DE GRADUAÇÃO: HABILITAÇÕES, MODALIDADES, CRÉDITOS, CARGAS HORÁRIAS E DURAÇÃO
DISTRIBUIÇÃO POR ÓRGÃO
UERJ - 2015

ÓRGÃO	CURSO	HABILITAÇÃO		MODALIDADE***				DISTRIB. DE CRÉDITOS***				ATIVID COMP CR/H ***	CH TOTAL ***	DURAÇÃO (EM SEMESTRES)			
		SIGLA	NOME	BACH	LIC	PROF	TOTAL DO CURSO	OBRIG	ELET REST	ELET DEFIN	MIN UNIV			TOTAL ELET	MÍNIMA	MÁXIMA	
CEH	IILE	PTTA	LETRAS	-	X	-	212	192	12	4	*4	8	-/200	3.800	8	18	
	PTJAP	LETRAS	PORTUGUÊS - ITALIANO	X	-	-	172	164	-	4	*4	32	-	2.580	8	18	
	PTJAP	LETRAS	PORTUGUÊS - JAPONÊS	-	X	-	212	195	-	4	*4	32	-/200	3.800	8	18	
	PTLUT	LETRAS	PORTUGUÊS - LITERATURA	X	-	-	160	140	8	8	*4	32	-	2.400	8	18	
	PTLUT	LETRAS	PORTUGUÊS - LITERATURA	-	X	-	200	169	19	8	*4	32	-/200	3.620	8	18	
	PSI	PSICO	PSICOLOGIA	-	X	-	148	122	26	-	-	32	-/200	2.930	9	16	
	PSI	PSICO	PSICOLOGIA	X	-	X	236	158	78	-	-	32	200	4.160	10	16	
	CTC	ESDI	DESIN	DESENHO INDUSTRIAL	-	-	X	*****	-	-	-	-	-	-	3.600	10	14
		FAOC	OCEAN	OCEANOGRAFIA	-	-	X	233	183	50	-	-	50	-	4.560	10	16
		FAT	ENGPR	ENGENHARIA QUÍMICA	-	-	X	252	233	-	18	-	18	1/100	4.780	8	16
ENGPR		ENGPR	ENGENHARIA DE PRODUÇÃO	-	-	X	273	249	-	24	-	24	-	4.440	10	18	
ENGMC		ENGMC	ENGENHARIA MECÂNICA	-	-	X	295	283	-	12	-	12	-	4.665	8	14	
FEN		ENG	ENGENHARIA	-	-	X	237	237	-	-	-	-	-	4.530	10	18	
ENG		ENG	ENGENHARIA	-	-	X	234	234	-	-	-	-	-	4.530	10	18	
ENG		ENG	ENGENHARIA	-	-	X	234	234	-	-	-	-	-	4.485	10	18	
ENG		ENG	ENGENHARIA	-	-	X	234	234	-	-	-	-	-	4.485	10	18	
ENG		ENG	ENGENHARIA	-	-	X	231	231	-	-	-	-	-	4.395	10	18	
	ENG	ENG	ENGENHARIA	-	-	X	227	221	6	-	-	6	-	4.260	10	18	
	ENG	ENG	ENGENHARIA	-	-	X	231	231	-	-	-	-	-	4.425	10	18	
	ENG	ENG	ENGENHARIA	-	-	X	231	231	-	-	-	-	-	4.410	10	18	
	ENG	ENG	ENGENHARIA	-	-	X	238	232	6	-	-	6	-	4.530	10	18	
	ENG	ENG	ENGENHARIA	-	-	X	241	241	-	-	-	-	-	4.485	10	18	
	ENG	ENG	ENGENHARIA	-	-	X	244	232	12	-	-	12	-	4.605	10	18	
	ENG	ENG	ENGENHARIA	-	-	X	220	180	-	-	*40	40	-	3.600	10	18	
	ENGAS	ENGENHARIA AMBIENTAL E SANITÁRIA	-	X	-	-	250	246	-	-	4	4	-	4.410	10	15	
	IPRJ	ENGENHARIA	MECÂNICA	-	-	X	194	166	28	-	-	28	-	3.615	8	16	
	ENG	ENGENHARIA	MECÂNICA/TERMOFLUIDO-DINÂMICA	-	-	X	194	166	20	8	-	28	-	3.690	8	16	
ENG	ENGENHARIA	MECÂNICA/MATERIAIS	-	-	X	194	174	12	8	-	20	-	3.690	8	16		
ENG	ENGENHARIA	MECÂNICA / ENERGIA NUCLEAR	-	-	X	194	178	8	8	-	16	-	3.690	8	16		
ENG	ENGENHARIA	PETRÓLEO E GÁS	-	-	X	194	178	16	-	-	16	-	3.690	8	16		
ENGCP	ENGENHARIA DE COMPUTAÇÃO	-	-	-	X	209	185	12	12	-	24	-	3.690	8	16		

QUADRO 08 (CONTINUAÇÃO)
CURSOS DE GRADUAÇÃO: HABILITAÇÕES, MODALIDADES, CRÉDITOS, CARGAS HORÁRIAS E DURAÇÃO
DISTRIBUIÇÃO POR ÓRGÃO
UERJ - 2015

ÓRGÃO	CURSO	HABILITAÇÃO		MODALIDADE***				DISTRIB. DE CRÉDITOS***				ATIVID COMP CR/H ***	CH TOTAL ***	DURAÇÃO (EM SEMESTRES)		
		SIGLA	NOME	BACH	LIC	PROF	TOTAL DO CURSO	OBRIG	ELET REST	ELET DEFIN	ELET UNIV			TOTAL ELET	MÍNIMA	MÁXIMA
CTC	FIS	FISIC	FÍSICA	X	-	-	173	143	2	28	-	30	-	2.895	8	14
		FISIC	FÍSICA	-	X	-	176	159	13	4	-	17	-/200	3.545	8	14
	FGEL	GEOLO	GEOLOGIA	-	-	X	241	215	26	-	-	26	-	4.800	10	18
	IGEOG	GEOGR	GEOGRAFIA	-	X	-	170	161	3	6	-	9	-	3.695	8	16
		GEOGR	GEOGRAFIA	X	-	-	162	147	-	15	-	15	-/200	3.120	8	16
		GEOAD	GEOGRAFIA - EAD	-	X	-	190	184	6	-	-	6	200	3.530	8	16
		TUR	TURISMO	-	X	-	198	174	24	-	-	24	200	3.530	8	14
	IME	CA	CIÊNCIAS ATUARIAIS	-	X	-	184	156	4	16	*8	28	-	2.760	8	14
		CCOMP	CIÊNCIA DA COMPUTAÇÃO	-	X	-	197	177	20	-	-	20	-	3.000	8	16
		ESTAT	ESTATÍSTICA	-	-	X	204	160	20	12	12	44	30	3.090	8	14
		ESTAT	ESTATÍSTICA	-	-	X	204	160	20	12	12	44	30	3.090	8	14
		MATEM	MATEMÁTICA	-	X	-	154	126	24	-	4	28	30	2.400	8/10**	16
		MATEM	MATEMÁTICA	-	X	-	152	131	21	-	-	21	-/200	2.960	8/10**	16
	QUI	ENGO	ENGENHARIA QUÍMICA	-	-	X	209	194	-	15	-	15	-	3.600	10/12**	16/18**
	QUIM	QUÍMICA	-	X	-	145	136	3	6	-	9	200	3.080	8	12	

FONTE: SR-1

* CRÉDITOS CUMPRIDOS EM ELETIVAS DEFINIDAS OU UNIVERSAIS

** NO CURSO NOTURNO

*** MODALIDADE: BACH=BACHARELADO LIC=LICENCIATURA PROF=PROFISSIONAL

DISTRIB. DE CRÉDITOS: OBRIG=OBRIGATORIO REST=RESTRITAS MIN DEFIN=MÍNIMO DE DEFINIDAS

UNIV=UNIVERSAIS TOT ELET= TOTAL DE ELETIVAS ATIVID COMP=ATIVIDADES COMPLEMENTARES

CH TOTAL=CARGA HORÁRIA TOTAL CR=CRÉDITOS H=HORAS

**** SERIADO

QUADRO 09CURSOS DE PÓS-GRADUAÇÃO STRICTO SENSU: ANO DE INÍCIO, NÍVEL E CONCEITO ATRIBUÍDO PELA CAPES
DISTRIBUIÇÃO POR ÓRGÃO, PROGRAMA E ÁREA DE CONCENTRAÇÃO
UERJ - 2015

ÓRGÃO	PROGRAMA		* NÍVEL	ANO DE INÍCIO DO CURSO	CURSO ÁREA DE CONCENTRAÇÃO	CONCEITO CAPES (10/11/12)
	NOME	ANO DE INÍCIO DO PROGRAMA				
CBI						
CBI	TELEMEDICINA E TELESSAÚDE	2015	MP	2015	TELEMEDICINA E TELESSAÚDE	3
ENF	ENFERMAGEM	1999	M	1999	ENFERMAGEM, SAÚDE E SOCIEDADE	5
	ENFERMAGEM	1999	D	2010	ENFERMAGEM, SAÚDE E SOCIEDADE	5
FCM	CIÊNCIAS MÉDICAS	2003	M	2003	-	4
	CIÊNCIAS MÉDICAS	2003	D	2003	-	4
	MICROBIOLOGIA	1994	M	1994	MICROBIOLOGIA MÉDICA HUMANA	4
	MICROBIOLOGIA	1994	D	2006	MICROBIOLOGIA MÉDICA HUMANA	4
	FISIOPATOLOGIA CLÍNICA E EXPERIMENTAL	1997	M	1997	-	7
	FISIOPATOLOGIA CLÍNICA E EXPERIMENTAL	1997	D	2000	-	7
	FISIOPATOLOGIA E CIÊNCIAS CIRÚRGICAS	2006	M	2006	SISTEMA UROGENITAL / TÉCNICA OPERATÓRIA E CIRURGIA EXPERIMENTAL / SISTEMA CARDIOVASCULAR	5
	FISIOPATOLOGIA E CIÊNCIAS CIRÚRGICAS	2006	D	2006	SISTEMA UROGENITAL / TÉCNICA OPERATÓRIA E CIRURGIA EXPERIMENTAL / SISTEMA CARDIOVASCULAR	5
IBRAG	BIOCIÊNCIAS	1975	M	1975	-	6
	BIOCIÊNCIAS	1975	D	1994	-	6
	BIOLOGIA HUMANA E EXPERIMENTAL	1993	M	1993	-	4
	BIOLOGIA HUMANA E EXPERIMENTAL	1993	D	2003	-	4
	BIOLOGIA VEGETAL	2008	M	2009	CONCENTRAÇÃO E UTILIZAÇÃO DA BIODIVERSIDADE	4
	BIOLOGIA VEGETAL	2008	D	2011	CONCENTRAÇÃO E UTILIZAÇÃO DA BIODIVERSIDADE	4
	ECOLOGIA E EVOLUÇÃO	2006	M	2006	-	5
	ECOLOGIA E EVOLUÇÃO	2006	D	2007	-	5
	SAÚDE, MEDICINA LABORATORIAL E TECNOLOGIA FORENSE	2012	MP	2012	-	3
	IMS	BIOÉTICA, ÉTICA APLICADA E SAÚDE COLETIVA	2010	M	2010	-
	BIOÉTICA, ÉTICA APLICADA E SAÚDE COLETIVA	2010	D	2010	-	4
	SAÚDE COLETIVA	1974	M	1974	EPIDEMIOLOGIA / CIÊNC.HUMANAS E SAÚDE / POLÍTICA, PLANEJAMENTO E ADM.EM SAÚDE	7
	SAÚDE COLETIVA	1974	D	1990	EPIDEMIOLOGIA / CIÊNC.HUMANAS E SAÚDE / POLÍTICA, PLANEJAMENTO E ADM.EM SAÚDE	7
	SAÚDE COLETIVA	1974	MP	2000	GESTÃO DE TECNOLOGIAS EM SAÚDE / GESTÃO DE SISTEMAS DE SAÚDE / EPIDEMIOLOGIA E VIGILÂNCIA EM SAÚDE	4
NUT	ALIMENTAÇÃO, NUTRIÇÃO E SAÚDE	2007	M	2008	ALIMENTAÇÃO, NUTRIÇÃO E SAÚDE	4
	ALIMENTAÇÃO, NUTRIÇÃO E SAÚDE	2007	D	2010	ALIMENTAÇÃO, NUTRIÇÃO E SAÚDE	4
ODO	ODONTOLOGIA	1982	M	1982	C.BUCOMAXILOFACIAL / DENTÍSTICA / ENDODONTIA / ODONTOPEDIATRIA / ORTODONTIA / PERIODONTIA / PRÓTESE DENTÁRIA	5
	ODONTOLOGIA	1982	D	1999	DENTÍSTICA / ENDODONTIA / ORTODONTIA / PERIODONTIA	5
CCS						
CCS	CIÊNCIA POLÍTICA	2010	M	2010	-	6
	CIÊNCIA POLÍTICA	2010	D	2010	-	6
	SOCIOLOGIA	2010	M	2010	-	5
	SOCIOLOGIA	2010	D	2010	-	5
DIR	DIREITO	1991	M	1991	PENSAMENTO JURÍDICO E RELAÇÕES SOCIAIS / CIDADANIA, ESTADO E GLOBALIZAÇÃO	4
	DIREITO	1991	D	1996	PENSAMENTO JURÍDICO E RELAÇÕES SOCIAIS / CIDADANIA, ESTADO E GLOBALIZAÇÃO	4
FAF	CIÊNCIAS CONTÁBEIS	2006	M	2006	CONTROLE DE GESTÃO	3
FCE	CIÊNCIAS ECONÔMICAS	2003	M	2003	ECONOMIA POLÍTICA E ECONOMIA APLICADA	4
	CIÊNCIAS ECONÔMICAS	2003	D	2014	ECONOMIA POLÍTICA E ECONOMIA APLICADA	4
FSS	SERVIÇO SOCIAL	1999	M	1999	TRABALHO E POLÍTICA SOCIAL	6
	SERVIÇO SOCIAL	1999	D	2005	TRABALHO E POLÍTICA SOCIAL	6

CONTINUA

QUADRO 09 (CONTINUAÇÃO)CURSOS DE PÓS-GRADUAÇÃO STRICTO SENSU: ANO DE INÍCIO, NÍVEL E CONCEITO ATRIBUÍDO PELA CAPES
DISTRIBUIÇÃO POR ÓRGÃO, PROGRAMA E ÁREA DE CONCENTRAÇÃO
UERJ - 2015

ÓRGÃO	PROGRAMA		CURSO			CONCEITO CAPES (10/11/12)
	NOME	ANO DE INÍCIO DO PROGRAMA	* NÍVEL	ANO DE INÍCIO DO CURSO	ÁREA DE CONCENTRAÇÃO	
CCS						
IFCH	FILOSOFIA	1992	M	1992	FILOSOFIA MODERNA E CONTEMPORÂNEA	5
	FILOSOFIA	1992	D	1998	FILOSOFIA MODERNA E CONTEMPORÂNEA	5
	CIÊNCIAS SOCIAIS	1994	M	1994	-	5
	CIÊNCIAS SOCIAIS	1994	D	1999	-	5
	HISTÓRIA	1995	M	1995	HISTÓRIA POLÍTICA	5
	HISTÓRIA	1995	D	2004	HISTÓRIA POLÍTICA	5
	RELAÇÕES INTERNACIONAIS	2009	M	2009	POLÍTICA INTERNACIONAL	4
CEH						
ART	ARTES	2005	M	2005	ARTE E CULTURA CONTEMPORÂNEA	5
	ARTES	2005	D	2012	ARTE E CULTURA CONTEMPORÂNEA	5
CAP	ENSINO EM EDUCAÇÃO BÁSICA	2013	MP	2014	COTIDIANO E CURRÍCULO NO ENSINO FUNDAMENTAL	4
EDU	EDUCAÇÃO	1979	M	1979	-	7
	EDUCAÇÃO	1979	D	2002	-	7
FCS	COMUNICAÇÃO	2002	M	2002	COMUNICAÇÃO SOCIAL	5
	COMUNICAÇÃO	2002	D	2012	COMUNICAÇÃO SOCIAL	5
FEBF	EDUCAÇÃO, CULTURA E COMUNICAÇÃO	2007	M	2007	EDUCAÇÃO, CULTURA E COMUNICAÇÃO EM PERIF. URBANAS	3
FFP	ENSINO DE CIÊNCIAS, AMBIENTE E SOCIEDADE	2012	M	2012	ENSINO DE BIOLOGIA: BIODIVERSIDADE E AVALIAÇÃO SÓCIO-AMBIENTAL	3
	GEOGRAFIA-FFP	2012	M	2012	PRODUÇÃO SOCIAL DO ESPAÇO: NATUREZA POLÍTICA E PROCESSOS FORMATIVOS EM GEOGRAFIA	3
	EDUCAÇÃO: PROCESSOS FORMATIVOS E DESIGUALDADES SOCIAIS	2009	M	2009	PROCESSOS FORMATIVOS E DESIGUALDADES SOCIAIS	3
	HISTÓRIA SOCIAL	2006	M	2006	HISTÓRIA SOCIAL DO TERRITÓRIO	4
	HISTÓRIA SOCIAL	2006	D	2015	HISTÓRIA SOCIAL DO TERRITÓRIO	4
	LETRAS EM REDE NACIONAL	2014	MP	2015	LINGUAGENS E TETRAMENTOS	4
IEFD	CIÊNCIAS DO EXERCÍCIO E DO ESPORTE	2014	M	2015	-	4
	CIÊNCIAS DO EXERCÍCIO E DO ESPORTE	2014	D	2015	-	4
ILE	LETRAS	1988	M	1988	TEORIA DA LITERATURA E LIT. COMPARADA / LÍNGUA PORTUGUESA / LITERATURA BRASILEIRA / LITERATURA DE L. INGLESA / LIT. PORTUGUESA	4
	LETRAS	1988	D	1993	LITERATURA COMPARADA / LÍNGUA PORTUGUESA	4
PSI	PSICOLOGIA SOCIAL	1991	M	1991	-	5
	PSICOLOGIA SOCIAL	1991	D	2001	-	5
	PSICANÁLISE	1999	M	1999	PESQUISA E CLÍNICA EM PSICANÁLISE	4
	PSICANÁLISE	1999	D	2007	PESQUISA E CLÍNICA EM PSICANÁLISE	4
CTC						
ESDI	DESIGN	2005	M	2005	DESIGN	4
	DESIGN	2005	D	2013	DESIGN	4
FAOC	OCEANOGRAFIA	2008	M	2008	CARACTERIZAÇÃO, DIAGNÓSTICO E EVOLUÇÃO DE AMBIENTES MARINHOS	4
	OCEANOGRAFIA	2008	D	2015	CARACTERIZAÇÃO, DIAGNÓSTICO E EVOLUÇÃO DE AMBIENTES MARINHOS	4
FEN	ENGENHARIA AMBIENTAL	2014	D	2015	CONTROLE DA POLUIÇÃO URBANA E INDUSTRIAL	4
	ENGENHARIA AMBIENTAL	2001	MP	2001	SANEAMENTO AMBIENTAL:CONTROLE DA POLUIÇÃO URBANA E INDUSTRIAL	5
	ENGENHARIA CIVIL	2003	M	2003	ESTRUTURAS / GEOTECNIA	4
	ENGENHARIA CIVIL	2003	D	2012	ESTRUTURAS / GEOTECNIA	4
	ENGENHARIA ELETRÔNICA	2006	M	2006	REDES DE TELECOMUNICAÇÕES / SISTEMAS INTELIGENTES E AUTOMAÇÃO	3
	ENGENHARIA MECÂNICA	2006	M	2006	FENÔMENOS DE TRANSPORTE / MECÂNICA DE SÓLIDOS	4
	ENGENHARIA MECÂNICA	2006	D	2010	FENÔMENOS DE TRANSPORTE / MECÂNICA DE SÓLIDOS	4
FGEL	ANÁLISE DE BACIAS E FAIXAS MÓVEIS	1995	M	1995	ANÁLISE DE BACIAS / TECTÔNICA, PETROLOGIA E RECURSOS MINERAIS	4
	ANÁLISE DE BACIAS E FAIXAS MÓVEIS	1995	D	2001	ANÁLISE DE BACIAS / TECTÔNICA, PETROLOGIA E RECURSOS MINERAIS	4

CONTINUA

QUADRO 09 (CONTINUAÇÃO)CURSOS DE PÓS-GRADUAÇÃO STRICTO SENSU: ANO DE INÍCIO, NÍVEL E CONCEITO ATRIBUÍDO PELA CAPES
DISTRIBUIÇÃO POR ÓRGÃO, PROGRAMA E ÁREA DE CONCENTRAÇÃO
UERJ - 2015

ÓRGÃO	PROGRAMA		* NÍVEL	CURSO		CONCEITO CAPES (10/11/12)
	NOME	ANO DE INÍCIO DO PROGRAMA		ANO DE INÍCIO DO CURSO	ÁREA DE CONCENTRAÇÃO	
CTC						
FIS	FÍSICA	1997	M	1997	-	5
	FÍSICA	1997	D	2003	-	5
IGEOG	GEOGRAFIA	2003	M	2003	GESTÃO E ESTRUTURAÇÃO DO ESPAÇO GEOGRÁFICO	5
	GEOGRAFIA	2003	D	2012	GESTÃO E ESTRUTURAÇÃO DO ESPAÇO GEOGRÁFICO	5
IME	CIÊNCIAS COMPUTACIONAIS	2008	M	2008	-	3
	MATEMÁTICA EM REDE NACIONAL	2012	MP	2012	-	5
IPRJ	CIÊNCIA E TECNOLOGIA DE MATERIAIS	2007	M	2007	MATERIAIS NÃO METÁLICOS / FÍSICA E MECÂNICA DE MATERIAIS	3
	MODELAGEM COMPUTACIONAL	1995	M	1995	-	5
	MODELAGEM COMPUTACIONAL	1995	D	1995	-	5
QUI	ENGENHARIA QUÍMICA	2004	M	2004	PROCESSOS QUÍMICOS / PETRÓLEO E MEIO AMBIENTE	4
	ENGENHARIA QUÍMICA	2004	D	2012	PROCESSOS QUÍMICOS / PETRÓLEO E MEIO AMBIENTE	4
	QUÍMICA	2004	M	2004	QUÍMICA	3
	QUÍMICA	2004	D	2009	QUÍMICA	3
PROGRAMAS MULTIDISCIPLINARES **						
	ENSINO DE HISTÓRIA	2014	MP	2014	-	4
	MEIO AMBIENTE	2006	D	2006	-	4
	POLÍTICAS PÚBLICAS E FORMAÇÃO HUMANA	2005	M	2005	-	6
	POLÍTICAS PÚBLICAS E FORMAÇÃO HUMANA	2005	D	2005	-	6

FONTE: SR-2

* MP=MESTRADO PROFISSIONAL

M = MESTRADO

D = DOUTORADO

** PROGRAMAS VINCULADOS A MAIS DE UMA UNIDADE ACADÊMICA OU CENTRO SETORIAL

I - Informações Gerais

3. Dados Populacionais

D**a****t****a****L****i****s****t****r****a****d****a****2****0****1****6**

QUADRO 10

POPULAÇÃO ATIVA DE ALUNOS:
ENSINOS FUNDAMENTAL E MÉDIO, GRADUAÇÃO E PÓS-GRADUAÇÃO
DISTRIBUIÇÃO POR UNIDADE ACADÊMICA
UERJ - DEZEMBRO - 2015

ÓRGÃO	POPULAÇÃO ATIVA DE ALUNOS *						TOTAL
	ENSINOS FUND. E MÉDIO	GRADUAÇÃO	PÓS-GRADUAÇÃO				
ESPECIALIZAÇÃO			MESTRADO PROFISSIONAL	MESTRADO	DOCTORADO		
CBI							
ENF	-	306	256	-	32	50	644
FCM	-	574	105	-	127	151	957
IBRAG	-	453	20	28	64	98	663
IMS	-	-	167	1	66	115	349
NUT	-	373	23	-	34	37	467
ODO	-	225	54	-	17	25	321
TOTAL	-	1.931	625	29	340	476	3.401
CCS							
DIR	-	1.674	52	-	198	119	2.043
FAF	-	1.001	174	-	39	-	1.214
FCE	-	582	-	-	16	17	615
FSS	-	472	21	-	30	73	596
ICS	-	394	-	-	-	-	394
IFCH	-	984	62	-	143	181	1.370
TOTAL	-	5.107	309	-	465	522	6.403
CEH							
ART	-	405	-	-	41	74	520
CAP	1.070	-	-	39	-	-	1.109
EDU	-	1.525	79	-	103	153	1.860
FCS	-	504	45	-	38	43	630
FEBF	-	793	8	-	60	-	861
FFP	-	2.229	57	30	143	5	2.464
IEFD	-	585	-	-	21	27	633
ILE	-	1.309	136	-	143	100	1.688
PSI	-	514	62	-	71	89	736
TOTAL	1.070	7.864	387	69	620	491	10.501
CTC							
ESDI	-	190	-	-	31	40	261
FAOC	-	193	-	-	23	6	222
FAT	-	757	-	-	-	-	757
FEN	-	2.582	97	53	142	54	2.928
FGEL	-	139	30	-	48	28	245
FIS	-	459	-	-	28	57	544
GEO (em extinção)	-	1	-	-	-	-	1
IGEOG	-	472	-	-	40	60	572
IME	-	1.474	33	42	31	-	1.580
IPRJ	-	546	-	-	41	40	627
QUI	-	603	-	-	94	72	769
TOTAL	-	7.416	160	95	478	357	8.506
PROGRAMAS/CURSOS MULTIDISCIPLINARES **							
	-	-	29	20	28	123	200
TOTAL	-	-	29	20	28	123	200
UERJ	1.070	22.318	1.510	213	1.931	1.969	29.011

FONTE: CAP, SR-1 E SR-2

* CONTABILIZADOS OS ALUNOS DE PÓS-GRADUAÇÃO DOS PROGRAMAS LIGADOS DIRETAMENTE AOS CENTROS E DOS PROGRAMAS/CURSOS MULTIDISCIPLINARES VINCULADOS A MAIS DE UMA UNIDADE ACADÊMICA OU CENTRO SETORIAL (VER QUADROS 66 E 68)

** PROGRAMAS/CURSOS VINCULADOS A MAIS DE UMA UNIDADE ACADÊMICA OU CENTRO SETORIAL

QUADRO 11

POPULAÇÃO ATIVA: ALUNOS (ENSINOS FUNDAMENTAL E MÉDIO, GRADUAÇÃO E PÓS-GRADUAÇÃO), DOCENTES E SERVIDORES
DISTRIBUIÇÃO POR ÓRGÃO
UERJ - DEZEMBRO - 2015

ÓRGÃO	POPULAÇÃO ATIVA			TOTAL
	ALUNOS *	DOCENTES	SERVIDORES	
1 - UNIDADES ACADÊMICAS				
CBI				
DIREÇÃO	-	-	11	11
ENF	644	97	18	759
FCM	957	296	82	1.335
IBRAG	663	128	114	905
IMS	349	42	11	402
NUT	467	45	17	529
ODO	321	89	65	475
SUBTOTAL	3.401	697	318	4.416
CCS				
DIREÇÃO	-	-	10	10
DIR	2.043	99	27	2.169
FAF	1.214	34	10	1.258
FCE	615	36	8	659
FSS	596	36	21	653
ICS	394	40	6	440
IESP	-	18	-	18
IFCH	1.370	64	25	1.459
SUBTOTAL	6.403	327	107	6.837
CEH				
DIREÇÃO	-	-	5	5
ART	520	41	18	579
CAP	1.109	148	74	1.331
EDU	1.860	109	24	1.993
FCS	630	27	27	684
FEBF	861	51	25	937
FFP	2.464	175	49	2.688
IEFD	633	43	18	694
IFHT	-	13	21	34
ILE	1.688	117	26	1.831
PSI	736	38	24	798
SUBTOTAL	10.501	762	311	11.574
CTC				
DIREÇÃO	-	-	3	3
ESDI	261	24	12	297
FAOC	222	29	12	263
FAT	757	46	20	823
FEN	2.928	173	46	3.147
FGEL	245	33	12	290
FIS	544	69	26	639
GEO (em extinção)	1	-	-	1
IGEOG	572	36	30	638
IME	1.580	123	25	1.728
IPRJ	627	49	33	709
QUI	769	57	39	865
SUBTOTAL	8.506	639	258	9.403
TOTAL	29.011	2.425	994	32.430

CONTINUA

QUADRO 11 (CONTINUAÇÃO)

POPULAÇÃO ATIVA: ALUNOS (ENSINOS FUNDAMENTAL E MÉDIO, GRADUAÇÃO E PÓS-GRADUAÇÃO), DOCENTES E SERVIDORES
DISTRIBUIÇÃO POR ÓRGÃO
UERJ - DEZEMBRO - 2015

ÓRGÃO	POPULAÇÃO ATIVA			TOTAL
	ALUNOS *	DOCENTES	SERVIDORES	
2 - INSTITUTOS E NÚCLEOS ESPECIALIZADOS				
NEPAD	-	-	10	10
NESA	-	-	29	29
NIESC-VR	-	-	13	13
UnATI	-	-	37	37
TOTAL	-	-	89	89
3 - ADMINISTRAÇÃO CENTRAL				
DAF	-	-	106	106
DAP	-	-	9	9
DINFO	-	-	69	69
DIPLAN	-	-	5	5
EdUERJ	-	-	13	13
PG-UERJ	-	-	46	46
REI	-	-	34	34
SIRIUS	-	-	170	170
SR-1	-	-	130	130
SR-2	-	-	56	56
SR-3	-	-	57	57
SRH	-	-	206	206
PREFEI	-	-	230	230
DEMAIS ÓRGÃOS	-	-	44	44
TOTAL	-	-	1.175	1.175
4 - ÓRGÃOS RELATIVAMENTE AUTÔNOMOS				
CEPUERJ	-	-	86	86
NUSEG	-	-	5	5
TOTAL	-	-	91	91
5 - HOSPITAL UNIVERSITÁRIO PEDRO ERNESTO				
HUPE	-	-	2.327	2.327
TOTAL	-	-	2.327	2.327
6- POLICLÍNICA PIQUET CARNEIRO				
PPC	-	-	270	270
TOTAL	-	-	270	270
UERJ	29.011	2.425	4.946	36.382

FONTE: CAP, SR-1, SR-2, SRH, SISTEMA COPAD

* CONTABILIZADOS OS ALUNOS DE PÓS-GRADUAÇÃO DOS PROGRAMAS LIGADOS DIRETAMENTE AOS CENTROS E DOS PROGRAMAS/CURSOS MULTIDISCIPLINARES VINCULADOS A MAIS DE UMA UNIDADE ACADÊMICA OU CENTRO SETORIAL (VER QUADROS 66 E 68)

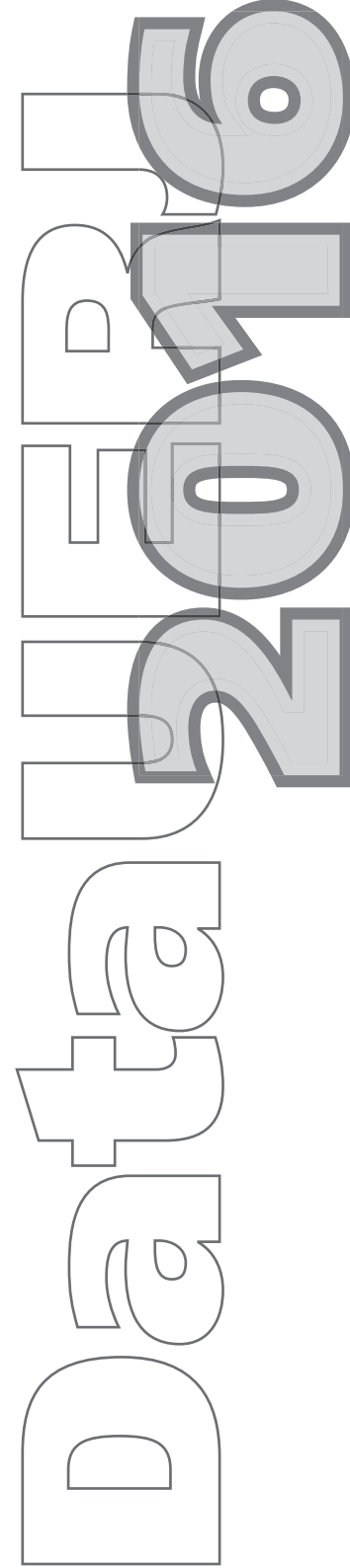
QUADRO 12
ÍNDICES POPULACIONAIS
DISTRIBUIÇÃO POR ÓRGÃO DE LOTAÇÃO
UERJ - DEZEMBRO - 2015

ÓRGÃO	ALUNOS/DOCENTE	ALUNOS/SERVIDOR	SERVIDORES/DOCENTE
CBI			
ENF	6,6	35,8	0,2
FCM	3,2	11,7	0,3
IBRAG	5,2	5,8	0,9
IMS	8,3	31,7	0,3
NUT	10,4	27,5	0,4
ODO	3,6	4,9	0,7
TOTAL	4,9	10,7	0,5
CCS			
DIR	20,6	75,7	0,3
FAF	35,7	121,4	0,3
FCE	17,1	76,9	0,2
FSS	16,6	28,4	0,6
ICS	9,9	65,7	0,2
IESP	0,0	-	0,0
IFCH	21,4	54,8	0,4
TOTAL	19,6	59,8	0,3
CEH			
ART	12,7	28,9	0,4
CAP	7,5	15,0	0,5
EDU	17,1	77,5	0,2
FCS	23,3	23,3	1,0
FEBF	16,9	34,4	0,5
FFP	14,1	50,3	0,3
IEFD	14,7	35,2	0,4
IFHT	0,0	0,0	1,6
ILE	14,4	64,9	0,2
PSI	19,4	30,7	0,6
TOTAL	13,8	33,8	0,4
CTC			
ESDI	10,9	21,8	0,5
FAOC	7,7	18,5	0,4
FAT	16,5	37,9	0,4
FEN	16,9	63,7	0,3
FGEL	7,4	20,4	0,4
FIS	7,9	20,9	0,4
GEO (em extinção)	-	-	-
IGEOG	15,9	19,1	0,8
IME	12,8	63,2	0,2
IPRJ	12,8	19,0	0,7
QUI	13,5	19,7	0,7
TOTAL	13,3	33,0	0,4
UERJ	12,0	5,9	2,0

FONTE: CAP, SR-1, SR-2, SRH, SISTEMA COPAD

I - Informações Gerais

4. Recursos de Informática



QUADRO 13

RECURSOS DE INFORMÁTICA: EQUIPAMENTOS E PONTOS DE REDE
DISTRIBUIÇÃO POR ÓRGÃO
UERJ - 2015

ÓRGÃO	EQUIPAMENTOS DE INFORMÁTICA E PONTOS DE REDE							PONTOS DE REDE
	COMPUTADORES	WORKSTATION	IMPRESSORAS E MULTIFUNCIONAIS	PLOTTER	SCANNER	MESA DIGITALIZADORA	DATA SHOW	
1 - UNIDADES ACADÊMICAS								
CBI								
DIREÇÃO	-	-	-	-	-	-	-	-
ENF	105	1	40	-	2	1	20	69
FCM	168	-	58	-	6	4	19	171
IBRAG	207	1	97	-	8	-	31	140
IMS	201	-	85	-	7	1	10	187
NUT	76	2	7	-	-	-	9	55
ODO	106	-	40	-	1	-	12	140
SUBTOTAL	863	4	327	-	24	6	101	762
CCS								
DIREÇÃO	18	-	10	-	-	-	1	18
DIR	145	-	52	-	-	-	35	98
FAF	58	66	9	-	-	-	6	124
FCE	91	-	1	-	-	1	17	93
FSS	79	-	46	-	-	-	7	79
ICS	36	3	11	-	3	-	3	21
IESP	101	5	24	-	5	5	3	113
IFCH	83	83	10	-	1	-	6	200
SUBTOTAL	611	157	163	-	9	6	78	746
CEH								
DIREÇÃO	24	-	11	-	-	-	4	8
ART	50	-	13	-	5	-	6	42
CAP	230	-	24	-	1	-	30	248
EDU	122	6	45	-	-	-	20	44
FCS	162	-	21	-	1	-	6	130
FEBF	117	52	36	-	4	-	7	226
FFP	223	-	49	1	22	1	9	203
IEFD	45	-	35	-	3	-	15	6
IFHT	26	-	10	-	-	-	2	22
ILE	260	-	70	-	4	-	17	276
PSI	129	-	52	-	-	-	18	48
SUBTOTAL	1.388	58	366	1	40	1	134	1.253
CTC								
DIREÇÃO	-	-	-	-	-	-	-	-
ESDI	97	-	19	1	11	39	9	264
FAOC	74	-	24	-	3	-	3	18
FAT	165	3	11	-	1	-	13	24
FEN	280	2	120	1	5	-	20	320
FGEL	163	18	64	4	8	-	18	142
FIS	285	1	53	-	14	-	23	157
IGEOG	96	-	22	3	1	-	17	60
IME	363	-	61	-	-	-	21	764
IPRJ	127	-	23	-	-	-	26	150
QUI	89	-	32	-	1	-	9	58
SUBTOTAL	1.739	24	429	9	44	39	159	1.957
TOTAL	4.601	243	1.285	10	117	52	472	4.718

CONTINUA

QUADRO 13 (CONTINUAÇÃO)

RECURSOS DE INFORMÁTICA: EQUIPAMENTOS E PONTOS DE REDE
DISTRIBUIÇÃO POR ÓRGÃO
UERJ - 2015

ÓRGÃO	EQUIPAMENTOS DE INFORMÁTICA E PONTOS DE REDE							PONTOS DE REDE
	COMPUTADORES	WORKSTATION	IMPRESSORAS E MULTIFUNCIONAIS	PLOTTER	SCANNER	MESA DIGITALIZADORA	DATA SHOW	
2 - INSTITUTOS E NÚCLEOS ESPECIALIZADOS								
NEPAD	12	8	-	-	3	-	1	-
NESA	40	-	20	-	1	-	5	45
NIESC-VR	21	-	8	-	-	-	1	20
UnATI	65	-	25	-	1	-	4	41
TOTAL	138	8	53	-	5	-	11	106
3 - ADMINISTRAÇÃO CENTRAL								
DAF	176	-	99	1	11	-	1	202
DAP	13	-	9	-	1	-	-	17
DINFO	120	42	11	-	-	-	2	329
DIPLAN	11	-	5	-	-	-	-	12
EdUERJ	5	-	1	-	1	-	-	5
PGUERJ	50	-	15	-	1	-	-	61
REI	42	-	15	-	-	-	2	32
SIRIUS	332	-	130	-	6	1	6	285
SR-1	235	35	69	-	9	-	5	254
SR-2	120	-	37	-	3	-	5	121
SR-3	110	23	44	-	1	-	17	128
SRH	169	44	13	-	-	-	1	170
PREFEI	94	-	43	2	-	-	16	100
DEMAIS ÓRGÃOS	55	-	29	-	3	-	1	68
TOTAL	1.532	144	520	3	36	1	56	1.784
4 - ÓRGÃOS RELATIVAMENTE AUTÔNOMOS								
CEPUERJ	130	113	20	-	9	3	13	222
NUSEG	11	8	5	-	-	-	-	7
TOTAL	141	121	25	-	9	3	13	229
5 - HOSPITAL UNIVERSITÁRIO PEDRO ERNESTO								
HUPE	975	14	368	1	16	-	28	1.363
TOTAL	975	14	368	1	16	-	28	1.363
6 - POLICLÍNICA PIQUET CARNEIRO								
PPC	420	-	144	1	2	-	6	518
TOTAL	420	-	144	1	2	-	6	518
UERJ	7.807	530	2.395	15	185	56	586	8.718

FONTE: UNIDADES ACADÊMICAS E ADMINISTRATIVAS

II - Ensino de Graduação

Datã UNIP 2016

II - Ensino de Graduação

1. Ingresso de Estudantes

DATA UNIPR 2020

QUADRO 14GRADUAÇÃO: INGRESSO DE ALUNOS - EVOLUÇÃO HISTÓRICA
DISTRIBUIÇÃO POR ÓRGÃO, CURSO E ANO
UERJ - 2010/2015

ÓRGÃO	CURSO	INGRESSO GERAL					
		2010	2011	2012	2013	2014	2015
CBI							
ENF	ENFERMAGEM	74	78	73	77	79	78
FCM	MEDICINA	92	94	95	94	98	104
IBRAG	CIÊNCIAS BIOLÓGICAS	69	91	106	109	112	113
NUT	NUTRIÇÃO	75	81	81	84	87	86
ODO	ODONTOLOGIA	52	60	65	58	58	59
TOTAL		362	404	420	422	434	440
CCS							
DIR	DIREITO	311	316	326	317	318	320
FAF	ADMINISTRAÇÃO	107	116	116	119	119	120
	CIÊNCIAS CONTÁBEIS	102	118	123	126	124	119
FCE	CIÊNCIAS ECONÔMICAS	118	133	135	135	147	138
FSS	SERVIÇO SOCIAL	89	104	109	98	96	100
ICS	CIÊNCIAS SOCIAIS *	-	-	-	-	-	98
IFCH	ARQUEOLOGIA	-	-	-	-	28	28
	CIÊNCIAS SOCIAIS *	85	98	94	99	93	-
	FILOSOFIA	110	98	119	101	115	118
	HISTÓRIA	93	92	92	112	105	108
	RELAÇÕES INTERNACIONAIS	-	-	-	39	40	38
TOTAL		1.015	1.075	1.114	1.146	1.185	1.187
CEH							
ART	ARTES VISUAIS	63	80	77	82	80	83
	HISTÓRIA DA ARTE	25	34	40	35	37	41
EDU	PEDAGOGIA	306	355	347	354	338	342
FCS	COMUNICAÇÃO SOCIAL	90	108	115	114	110	-
	JORNALISMO	-	-	-	-	-	52
	RELAÇÕES PÚBLICAS	-	-	-	-	-	52
FEBF	GEOGRAFIA	38	40	39	39	39	40
	MATEMÁTICA	37	23	34	33	26	33
	PEDAGOGIA	158	153	139	157	129	151
FFP	FORMAÇÃO DE PROFESSORES	441	516	520	501	469	479
	PEDAGOGIA - SJ/SG	93	97	88	115	89	83
IEFD	EDUCAÇÃO FÍSICA	109	148	140	169	163	157
ILE	LETRAS	334	359	379	385	367	396
PSI	PSICOLOGIA	78	98	91	94	94	97
TOTAL		1.772	2.011	2.009	2.078	1.941	2.006
CTC							
ESDI	ARQUITETURA E URBANISMO	-	-	-	-	-	-
	DESENHO INDUSTRIAL	36	35	40	40	40	40
FAOC	OCEANOGRAFIA	49	48	44	42	43	45
FAT	ENGENHARIA DE PRODUÇÃO (RES)	95	97	94	98	96	97
	ENGENHARIA MECÂNICA (RES)	-	-	-	-	97	96
	ENGENHARIA QUÍMICA (RES)	-	-	-	-	-	98
FEN	ENGENHARIA	443	526	495	518	506	504
	ENGENHARIA AMBIENTAL E SANITÁRIA	-	-	-	-	81	77
FGEL	GEOLOGIA	23	28	29	32	29	31
FIS	FÍSICA	135	161	177	176	170	179
IGEOG	GEOGRAFIA	71	97	91	104	89	65
	TURISMO	35	35	40	30	32	33
IME	CIÊNCIAS ATUARIAIS	74	83	88	90	87	88
	CIÊNCIA DA COMPUTAÇÃO	107	121	124	117	114	118
	ESTATÍSTICA	80	88	60	56	60	55
	MATEMÁTICA	187	166	198	154	197	194
IPRJ	ENGENHARIA DE COMPUTAÇÃO	22	21	25	40	37	38
	ENGENHARIA MECÂNICA	72	76	82	79	81	79
QUI	ENGENHARIA QUÍMICA	78	80	113	98	89	81
	QUÍMICA	29	35	43	50	49	47
TOTAL		1.536	1.697	1.743	1.724	1.897	1.965
UERJ		4.685	5.187	5.286	5.370	5.457	5.598

FONTE: SR-1

* O CURSO DE CIÊNCIAS SOCIAIS FOI TRANSFERIDO DO IFCH (INSTITUTO DE FILOSOFIA E CIÊNCIAS HUMANAS) PARA O ICS (INSTITUTO DE CIÊNCIAS SOCIAIS)

QUADRO 15

GRADUAÇÃO: INGRESSO EM SUAS DIFERENTES MODALIDADES
DISTRIBUIÇÃO POR ÓRGÃO E CURSO
UERJ - 2015

ÓRGÃO	CURSO	INGRESSO (Nº)						TOTAL
		VESTIBULAR	TRANSF. INT.*	TRANSF. EXT.*	APROV. EST.*	EX-OFFICIO	CONVÊNIO	
CBI								
ENF	ENFERMAGEM	78	-	-	-	-	-	78
FCM	MEDICINA	104	-	-	-	-	-	104
IBRAG	CIÊNCIAS BIOLÓGICAS	111	-	2	-	-	-	113
NUT	NUTRIÇÃO	86	-	-	-	-	-	86
ODO	ODONTOLOGIA	59	-	-	-	-	-	59
TOTAL		438	-	2	-	-	-	440
CCS								
DIR	DIREITO	315	-	-	-	5	-	320
FAF	ADMINISTRAÇÃO	119	-	-	-	1	-	120
	CIÊNCIAS CONTÁBEIS	116	-	-	-	3	-	119
FCE	CIÊNCIAS ECONÔMICAS	132	2	-	4	-	-	138
FSS	SERVIÇO SOCIAL	100	-	-	-	-	-	100
ICS	CIÊNCIAS SOCIAIS	96	2	-	-	-	-	98
IFCH	ARQUEOLOGIA	28	-	-	-	-	-	28
	FILOSOFIA	98	1	-	19	-	-	118
	HISTÓRIA	96	-	1	10	1	-	108
	RELAÇÕES INTERNACIONAIS	38	-	-	-	-	-	38
TOTAL		1.138	5	1	33	10	-	1.187
CEH								
ART	ARTES VISUAIS	66	5	-	12	-	-	83
	HISTÓRIA DA ARTE	30	2	-	9	-	-	41
EDU	PEDAGOGIA	325	2	-	15	-	-	342
FCS	JORNALISMO	47	-	-	4	1	-	52
	RELAÇÕES PÚBLICAS	50	1	-	1	-	-	52
FEFB	GEOGRAFIA	39	-	-	1	-	-	40
	MATEMÁTICA	33	-	-	-	-	-	33
	PEDAGOGIA	145	-	1	4	1	-	151
FFP	FORMAÇÃO DE PROFESSORES	466	6	-	7	-	-	479
	PEDAGOGIA - SI/SG	77	3	2	1	-	-	83
IEFD	EDUCAÇÃO FÍSICA	118	-	-	38	1	-	157
ILE	LETRAS	338	23	1	32	2	-	396
PSI	PSICOLOGIA	96	-	-	-	1	-	97
TOTAL		1.830	42	4	124	6	-	2.006
CTC								
ESDI	DESENHO INDUSTRIAL	40	-	-	-	-	-	40
FAOC	OCEANOGRAFIA	40	1	-	4	-	-	45
FAT	ENGENHARIA DE PRODUÇÃO (RES)	97	-	-	-	-	-	97
	ENGENHARIA MECÂNICA (RES)	96	-	-	-	-	-	96
	ENGENHARIA QUÍMICA (RES)	98	-	-	-	-	-	98
FEN	ENGENHARIA	492	3	-	7	2	-	504
	ENGENHARIA AMBIENTAL E SANITÁRIA	76	-	-	-	1	-	77
FGEL	GEOLOGIA	30	-	1	-	-	-	31
FIS	FÍSICA	173	1	-	5	-	-	179
IGEOG	GEOGRAFIA	62	-	-	-	3	-	65
	TURISMO	29	-	-	4	-	-	33
IME	CIÊNCIAS ATUARIAIS	88	-	-	-	-	-	88
	CIÊNCIA DA COMPUTAÇÃO	113	2	1	2	-	-	118
	ESTATÍSTICA	55	-	-	-	-	-	55
	MATEMÁTICA	193	-	-	-	1	-	194
IPRJ	ENGENHARIA DE COMPUTAÇÃO	37	-	1	-	-	-	38
	ENGENHARIA MECÂNICA	78	-	-	1	-	-	79
QUI	ENGENHARIA QUÍMICA	76	3	-	2	-	-	81
	QUÍMICA	44	3	-	-	-	-	47
TOTAL		1.917	13	3	25	7	-	1.965
UERJ		5.323	60	10	182	23	-	5.598

FONTE: SR-1

* TRANSF. INT. = TRANSFERÊNCIA INTERNA
TRANSF. EXT. = TRANSFERÊNCIA EXTERNA
APROV. EST. = APROVEITAMENTO DE ESTUDOS

QUADRO 16

GRADUAÇÃO: PERCENTUAL DE INGRESSO POR TIPO DE VESTIBULAR - COTISTA E NÃO COTISTA
DISTRIBUIÇÃO POR ÓRGÃO E CURSO
UERJ - 2015

ÓRGÃO	CURSO	INGRESSO (%)				TOTAL
		VESTIBULAR ESTADUAL			NÃO COTISTA	
		COTA NEGROS/INDIG.	COTA ENSINO PÚBLICO	COTA DEF/F*		
CBI						
ENF	ENFERMAGEM	19,2	19,2	0,0	61,5	100,0
FCM	MEDICINA	20,2	20,2	4,8	54,8	100,0
IBRAG	CIÊNCIAS BIOLÓGICAS	21,6	23,4	1,8	53,2	100,0
NUT	NUTRIÇÃO	16,3	30,2	1,2	52,3	100,0
ODO	ODONTOLOGIA	25,4	22,0	0,0	52,5	100,0
TOTAL		20,3	23,1	1,8	54,8	100,0
CCS						
DIR	DIREITO	21,3	21,0	3,8	54,0	100,0
FAF	ADMINISTRAÇÃO	19,3	25,2	0,0	55,5	100,0
	CIÊNCIAS CONTÁBEIS	18,1	28,4	0,0	53,4	100,0
FCE	CIÊNCIAS ECONÔMICAS	17,4	28,0	0,0	54,5	100,0
FSS	SERVIÇO SOCIAL	21,0	25,0	0,0	54,0	100,0
ICS	CIÊNCIAS SOCIAIS	13,5	22,9	0,0	63,5	100,0
IFCH	ARQUEOLOGIA	7,1	14,3	0,0	78,6	100,0
	FILOSOFIA	1,0	7,1	0,0	91,8	100,0
	HISTÓRIA	20,8	25,0	1,0	53,1	100,0
	RELAÇÕES INTERNACIONAIS	21,1	26,3	0,0	52,6	100,0
TOTAL		17,5	22,7	1,1	58,7	100,0
CEH						
ART	ARTES VISUAIS	10,6	21,2	1,5	66,7	100,0
	HISTÓRIA DA ARTE	3,3	16,7	0,0	80,0	100,0
EDU	PEDAGOGIA	5,5	11,4	0,0	83,1	100,0
FCS	JORNALISMO	21,3	21,3	8,5	48,9	100,0
	RELAÇÕES PÚBLICAS	22,0	24,0	2,0	52,0	100,0
FEBF	GEOGRAFIA	10,3	20,5	0,0	69,2	100,0
	MATEMÁTICA	0,0	3,0	0,0	97,0	100,0
	PEDAGOGIA	6,2	6,2	0,0	87,6	100,0
FFP	FORMAÇÃO DE PROFESSORES	2,6	6,7	0,0	90,8	100,0
	PEDAGOGIA - SI/SG	2,6	7,8	0,0	89,6	100,0
IEFD	EDUCAÇÃO FÍSICA	2,5	11,0	0,0	86,4	100,0
ILE	LETRAS	10,7	15,1	0,0	74,3	100,0
PSI	PSICOLOGIA	20,8	25,0	2,1	52,1	100,0
TOTAL		7,3	12,1	0,4	80,2	100,0
CTC						
ESDI	DESENHO INDUSTRIAL	20,0	25,0	0,0	55,0	100,0
FAOC	OCEANOGRAFIA	5,0	17,5	0,0	77,5	100,0
FAT	ENGENHARIA DE PRODUÇÃO(RES)	3,1	3,1	0,0	93,8	100,0
	ENGENHARIA MECÂNICA(RES)	5,2	5,2	0,0	89,6	100,0
	ENGENHARIA QUÍMICA(RES)	2,0	6,1	0,0	91,8	100,0
FEN	ENGENHARIA	19,9	22,8	1,0	56,3	100,0
	ENGENHARIA AMBIENTAL E SANITÁRIA	23,7	22,4	0,0	53,9	100,0
FGEL	GEOLOGIA	23,3	23,3	0,0	53,3	100,0
FIS	FÍSICA	3,5	8,1	0,0	88,4	100,0
IGEOG	GEOGRAFIA	22,6	27,4	0,0	50,0	100,0
	TURISMO	3,4	3,4	0,0	93,1	100,0
IME	CIÊNCIAS ATUARIAIS	4,5	3,4	0,0	92,0	100,0
	CIÊNCIA DA COMPUTAÇÃO	14,2	26,5	0,9	58,4	100,0
	ESTATÍSTICA	3,6	5,5	0,0	90,9	100,0
	MATEMÁTICA	4,7	9,3	0,0	86,0	100,0
IPRJ	ENGENHARIA DE COMPUTAÇÃO	8,1	10,8	0,0	81,1	100,0
	ENGENHARIA MECÂNICA	15,4	28,2	0,0	56,4	100,0
QUI	ENGENHARIA QUÍMICA	22,4	31,6	0,0	46,1	100,0
	QUÍMICA	13,6	22,7	2,3	61,4	100,0
TOTAL		12,2	16,3	0,4	71,2	100,0
UERJ		12,3	16,8	0,7	70,3	100,0

FONTE: SR-1

* COTA DEF./F. - VAGAS RESERVADAS PARA PESSOAS COM DEFICIÊNCIA E PARA FILHOS DE POLICIAIS CIVIS E MILITARES, DE BOMBEIROS MILITARES E DE INSPECTORES DE SEGURANÇA E ADMINISTRAÇÃO PENITENCIÁRIA, MORTOS OU INCAPACITADOS EM RAZÃO DO SERVIÇO.

QUADRO 17

VESTIBULAR ESTADUAL: RELAÇÃO CANDIDATO-VAGA
DISTRIBUIÇÃO POR CARREIRA
UERJ - 2011/2015

CARREIRA	CANDIDATOS INSCRITOS *					VAGAS OFERECIDAS **					RELAÇÃO CANDIDATO-VAGA				
	11	12	13	14	15	11	12	13	14	15	11	12	13	14	15
ADMINISTRAÇÃO	1.378	1.312	1.374	1.239	1.161	120	120	120	120	120	11,5	10,9	11,5	10,3	9,7
ARQUEOLOGIA	-	-	-	106	169	-	-	-	30	30	-	-	-	3,5	5,6
ARTES VISUAIS	375	437	424	381	428	70	70	70	70	70	5,4	6,2	6,1	5,4	6,1
CIÊNCIA DA COMPUTAÇÃO	851	872	891	889	982	120	120	121	120	120	7,1	7,3	7,4	7,4	8,2
CIÊNCIAS ATUARIAIS	230	178	217	237	231	90	90	90	90	90	2,6	2,0	2,4	2,6	2,6
CIÊNCIAS BIOLÓGICAS	1.326	1.270	1.275	1.192	1.348	96	120	123	120	120	13,8	10,6	10,4	9,9	11,2
CIÊNCIAS BIOLÓGICAS - SGO	279	233	239	171	217	80	80	80	80	80	3,5	2,9	3,0	2,1	2,7
CIÊNCIAS CONTÁBEIS	634	679	690	648	592	120	120	120	120	120	5,3	5,7	5,8	5,4	4,9
CIÊNCIAS ECONÔMICAS	879	903	977	920	1.008	140	140	140	140	140	6,3	6,5	7,0	6,6	7,2
CIÊNCIAS SOCIAIS	530	487	432	432	525	100	100	100	100	100	5,3	4,9	4,3	4,3	5,3
DESENHO INDUSTRIAL	802	929	917	877	856	35	40	40	40	40	22,9	23,2	22,9	21,9	21,4
DIREITO	4.552	4.789	5.352	5.756	5.794	312	312	312	312	312	14,6	15,3	17,2	18,4	18,6
EDUCAÇÃO FÍSICA	507	458	406	467	603	120	120	120	120	120	4,2	3,8	3,4	3,9	5,0
ENFERMAGEM	620	592	588	466	502	80	80	80	80	80	7,8	7,4	7,4	5,8	6,3
ENGENHARIA	4.945	6.176	6.914	6.513	6.071	510	510	526	520	520	9,7	12,1	13,1	12,5	11,7
ENGENHARIA AMBIENTAL E SANITÁRIA	-	-	-	327	643	-	-	-	80	80	-	-	-	4,1	8,0
ENG. DE COMPUTAÇÃO (FRIBURGO)	185	131	181	204	225	25	25	40	40	40	7,4	5,2	4,5	5,1	5,6
ENG. DE PROD. (RES)	449	465	643	383	252	100	100	100	100	100	4,5	4,7	6,4	3,8	2,5
ENGENHARIA MECÂNICA (RES)	-	-	-	233	434	-	-	-	100	100	-	-	-	2,3	4,3
ENGENHARIA MECÂNICA (FRIBURGO)	462	417	543	402	365	80	80	81	80	80	5,8	5,2	6,7	5,0	4,6
ENGENHARIA QUÍMICA	1.494	1.557	2.041	1.710	1.580	80	90	93	90	90	18,7	17,3	21,9	19,0	17,6
ENGENHARIA QUÍMICA (RES)	-	-	-	-	204	-	-	-	-	100	-	-	-	-	2,0
ESTATÍSTICA	166	178	112	175	130	90	60	60	60	60	1,8	3,0	1,9	2,9	2,2
FILOSOFIA	212	212	215	234	263	100	100	100	100	100	2,1	2,1	2,2	2,3	2,6
FÍSICA	364	402	418	434	480	178	178	180	178	178	2,0	2,3	2,3	2,4	2,7
GEOGRAFIA	599	580	516	535	574	70	70	70	70	70	8,6	8,3	7,4	7,6	8,2
GEOGRAFIA - BFL	143	128	93	100	110	40	40	40	40	40	3,6	3,2	2,3	2,5	2,8
GEOGRAFIA - SGO	253	266	199	213	165	140	140	140	140	140	1,8	1,9	1,4	1,5	1,2
GEOLOGIA	388	386	574	535	454	30	30	30	30	30	12,9	12,9	19,1	17,8	15,1
HISTÓRIA	921	966	934	1.037	1.160	100	100	100	100	100	9,2	9,7	9,3	10,4	11,6
HISTÓRIA - SGO	276	279	249	227	270	80	80	80	80	80	3,5	3,5	3,1	2,8	3,4
HISTÓRIA DA ARTE - BACHARELADO	153	144	172	168	158	30	30	30	30	30	5,1	4,8	5,7	5,6	5,3
JORNALISMO	1.314	1.423	1.503	1.512	1.662	50	50	50	50	50	26,3	28,5	30,1	30,2	33,2
LETRAS	1.301	1.169	1.284	1.229	1.246	338	343	344	343	343	3,8	3,4	3,7	3,6	3,6
LETRAS - SGO	270	253	229	207	179	160	160	160	160	160	1,7	1,6	1,4	1,3	1,1
MATEMÁTICA	349	393	394	467	479	200	200	200	200	200	1,7	2,0	2,0	2,3	2,4
MATEMÁTICA - BFL	38	56	61	46	71	40	40	40	40	40	1,0	1,4	1,5	1,2	1,8
MATEMÁTICA - SGO	114	115	101	100	114	80	80	80	80	80	1,4	1,4	1,3	1,3	1,4
MEDICINA	4.744	5.506	7.364	8.835	9.657	94	94	94	104	104	50,5	58,6	78,3	85,0	92,9
NUTRIÇÃO	773	689	718	735	979	88	88	88	88	88	8,8	7,8	8,2	8,4	11,1
OCEANOGRAFIA	260	275	272	242	201	40	40	40	40	40	6,5	6,9	6,8	6,1	5,0
ODONTOLOGIA	713	684	713	770	796	60	60	60	60	60	11,9	11,4	11,9	12,8	13,3
PEDAGOGIA	627	569	535	509	534	360	360	360	360	360	1,7	1,6	1,5	1,4	1,5
PEDAGOGIA - BFL	219	187	231	166	206	200	200	200	200	200	1,1	0,9	1,2	0,8	1,0
PEDAGOGIA - SI/SGO	161	150	143	118	114	120	120	120	120	120	1,3	1,3	1,2	1,0	1,0
PSICOLOGIA	1.396	1.352	1.509	1.745	2.005	96	96	96	96	96	14,5	14,1	15,7	18,2	20,9
QUÍMICA	367	358	362	393	420	40	50	50	50	50	9,2	7,2	7,2	7,9	8,4
RELAÇÕES PÚBLICAS	847	892	716	712	747	50	50	50	50	50	16,9	17,8	14,3	14,2	14,9
RELAÇÕES INTERNACIONAIS	-	-	1.149	1.273	1.315	-	-	40	40	40	-	-	28,7	31,8	32,9
SERVIÇO SOCIAL	555	526	470	354	341	100	100	100	100	100	5,6	5,3	4,7	3,5	3,4
TURISMO	138	182	108	88	107	40	40	40	40	40	3,5	4,6	2,7	2,2	2,7
UERJ	38.159	40.205	45.448	46.712	49.127	5.292	5.316	5.398	5.601	5.701	7,2	7,6	8,4	8,3	8,6

FONTE: SR-1

* O QUANTIT. DE INSCRITOS NÃO INCLUI OS CANDID. ELIMINADOS NA 1ª FASE DO CONCURSO, CONF. AS MUDANÇAS OCORRIDAS A PARTIR DO VEST. 2002

** SIST. DE COTAS CONFORME LEI ESTADUAL Nº 5346/2008

QUADRO 18

VESTIBULAR ESTADUAL: TAXA DE OCUPAÇÃO DAS VAGAS
DISTRIBUIÇÃO POR ÓRGÃO, CURSO E SEMESTRE
UERJ - 2015

ÓRGÃO	CURSO	VAGAS					
		1º SEMESTRE			2º SEMESTRE		
		OFERECIDAS	OCUPADAS	OCUPAÇÃO (%)	OFERECIDAS	OCUPADAS	OCUPAÇÃO (%)
CBI							
ENF	ENFERMAGEM	40	39	97,5	40	39	97,5
FCM	MEDICINA	104	104	100,0	-	-	-
IBRAG	CIÊNCIAS BIOLÓGICAS	60	58	96,7	60	53	88,3
NUT	NUTRIÇÃO	44	44	100,0	44	42	95,5
ODO	ODONTOLOGIA	30	29	96,7	30	30	100,0
TOTAL		278	274	98,6	174	164	94,3
CCS							
DIR	DIREITO	156	158	101,3	156	157	100,6
FAF	ADMINISTRAÇÃO	60	59	98,3	60	60	100,0
	CIÊNCIAS CONTÁBEIS	60	59	98,3	60	57	95,0
FCE	CIÊNCIAS ECONÔMICAS	70	66	94,3	70	66	94,3
FSS	SERVIÇO SOCIAL	50	50	100,0	50	50	100,0
	SERVIÇO SOCIAL	50	50	100,0	50	50	100,0
ICS	CIÊNCIAS SOCIAIS	100	96	96,0	-	-	-
IFCH	ARQUEOLOGIA	30	28	93,3	-	-	-
	FILOSOFIA	100	98	98,0	-	-	-
	HISTÓRIA	100	96	96,0	-	-	-
	RELAÇÕES INTERNACIONAIS	40	38	95,0	-	-	-
TOTAL		766	748	97,7	396	390	98,5
CEH							
ART	ARTES VISUAIS	70	66	94,3	-	-	-
	HISTÓRIA DA ARTE	30	30	100,0	-	-	-
EDU	PEDAGOGIA	180	175	97,2	180	150	83,3
FCS	JORNALISMO	25	23	92,0	25	24	96,0
	RELAÇÕES PÚBLICAS	25	25	100,0	25	25	100,0
FEBF	GEOGRAFIA	40	39	97,5	-	-	-
	MATEMÁTICA	40	33	82,5	-	-	-
	PEDAGOGIA	200	145	72,5	-	-	-
FFP	FORMAÇÃO DE PROFESSORES	295	267	90,5	245	199	81,2
	PEDAGOGIA - SI/SG	80	64	80,0	40	13	32,5
IEFD	EDUCAÇÃO FÍSICA	60	60	100,0	60	58	96,7
ILE	LETRAS	190	188	98,9	153	150	98,0
PSI	PSICOLOGIA	48	48	100,0	48	48	100,0
TOTAL		1.283	1.163	90,6	776	667	86,0
CTC							
ESDI	DESENHO INDUSTRIAL	40	40	100,0	-	-	-
FAOC	OCEANOGRAFIA	40	40	100,0	-	-	-
FAT	ENGENHARIA DE PRODUÇÃO (RES)	50	47	94,0	50	50	100,0
	ENGENHARIA MECÂNICA (RES)	50	48	96,0	50	48	96,0
	ENGENHARIA QUÍMICA (RES)	50	49	98,0	50	49	98,0
FEN	ENGENHARIA	260	252	96,9	260	240	92,3
	ENGENHARIA AMBIENTAL E SANITÁRIA	40	38	95,0	40	38	95,0
FGEL	GEOLOGIA	30	30	100,0	-	-	-
FIS	FÍSICA	100	95	95,0	78	78	100,0
IGEOG	GEOGRAFIA	35	30	85,7	35	32	91,4
	TURISMO	40	29	72,5	-	-	-
IME	CIÊNCIAS ATUARIAIS	60	58	96,7	30	30	100,0
	CIÊNCIA DA COMPUTAÇÃO	60	58	96,7	60	55	91,7
	ESTATÍSTICA	30	28	93,3	30	27	90,0
	MATEMÁTICA	100	97	97,0	100	96	96,0
IPRJ	ENGENHARIA DE COMPUTAÇÃO	40	37	92,5	-	-	-
	ENGENHARIA MECÂNICA	40	40	100,0	40	38	95,0
QUI	ENGENHARIA QUÍMICA	45	37	82,2	45	39	86,7
	QUÍMICA	25	24	96,0	25	20	80,0
TOTAL		1.135	1.077	94,9	893	840	94,1
UERJ		3.462	3.262	94,2	2.239	2.061	92,1

FONTE: SR-1

QUADRO 18A
 VESTIBULAR ESTADUAL: TAXA DE OCUPAÇÃO DAS VAGAS - COTISTA E NÃO COTISTA
 DISTRIBUIÇÃO POR ÓRGÃO, CURSO E SEMESTRE
 UERJ - 2015

ÓRGÃO	CURSO	VAGAS											
		COTISTA						NÃO COTISTA					
		1º SEMESTRE		2º SEMESTRE		OCUPAÇÃO (%)		1º SEMESTRE		2º SEMESTRE		OCUPAÇÃO (%)	
OFERECIDAS	OCUPADAS	OCUPAÇÃO (%)	OFERECIDAS	OCUPADAS	OCUPAÇÃO (%)	OFERECIDAS	OCUPADAS	OCUPAÇÃO (%)	OFERECIDAS	OCUPADAS	OCUPAÇÃO (%)		
CBI													
ENF	ENFERMAGEM	18	17	94,4	18	13	72,2	22	22	100,0	22	26	118,2
FCM	MEDICINA	47	47	100,0	-	-	-	57	57	100,0	-	-	-
IBRAG	CIÊNCIAS BIOLÓGICAS	27	26	96,3	27	26	96,3	33	32	97,0	33	27	81,8
NUT	NUTRIÇÃO	21	21	100,0	21	20	95,2	23	23	100,0	23	22	95,7
ODO	ODONTOLOGIA	14	14	100,0	14	14	100,0	16	15	93,8	16	16	100,0
TOTAL		127	125	98,4	80	73	91,3	151	149	98,7	94	91	96,8
CCS													
DIR	DIREITO	72	73	101,4	72	72	100,0	84	85	101,2	84	85	101,2
FAF	ADMINISTRAÇÃO	27	26	96,3	27	27	100,0	33	33	100,0	33	33	100,0
	CIÊNCIAS CONTÁBEIS	27	27	100,0	27	27	100,0	33	32	97,0	33	30	90,9
FCE	CIÊNCIAS ECONÔMICAS	32	31	96,9	32	29	90,6	38	35	92,1	38	37	97,4
FSS	SERVIÇO SOCIAL	23	23	100,0	23	23	100,0	27	27	100,0	27	27	100,0
ICS	CIÊNCIAS SOCIAIS	46	35	76,1	-	-	-	54	61	113,0	-	-	-
IFCH	ARQUEOLOGIA	14	6	42,9	-	-	-	16	22	137,5	-	-	-
	FILOSOFIA	46	8	17,4	-	-	-	54	90	166,7	-	-	-
	HISTÓRIA	46	45	97,8	-	-	-	54	51	94,4	-	-	-
	RELAÇÕES INTERNACIONAIS	18	18	100,0	-	-	-	22	20	90,9	-	-	-
TOTAL		351	292	83,2	181	178	98,3	415	456	109,9	215	212	98,6
CEH													
ART	ARTES VISUAIS	32	22	68,8	-	-	-	38	44	115,8	-	-	-
	HISTÓRIA DA ARTE	14	6	42,9	-	-	-	16	24	150,0	-	-	-
EDU	PEDAGOGIA	82	50	61,0	82	5	6,1	98	125	127,6	98	145	148,0
FCS	JORNALISMO	12	12	100,0	12	12	100,0	13	11	84,6	13	12	92,3
	RELAÇÕES PÚBLICAS	12	12	100,0	12	12	100,0	13	13	100,0	13	13	100,0
FEBF	GEOGRAFIA	18	12	66,7	-	-	-	22	27	122,7	-	-	-
	MATEMÁTICA	18	1	5,6	-	-	-	22	32	145,5	-	-	-
	PEDAGOGIA	90	18	20,0	-	-	-	110	127	115,5	-	-	-

CONTINUA

QUADRO 18A (CONTINUAÇÃO)
 VESTIBULAR ESTADUAL: TAXA DE OCUPAÇÃO DAS VAGAS - COTISTA E NÃO COTISTA
 DISTRIBUIÇÃO POR ÓRGÃO, CURSO E SEMESTRE
 UERJ - 2015

ÓRGÃO	CURSO	VAGAS											
		COTISTA						NÃO COTISTA					
		1º SEMESTRE		2º SEMESTRE		OCUPAÇÃO (%)		1º SEMESTRE		2º SEMESTRE		OCUPAÇÃO (%)	
OFERECIDAS	OCUPADAS	OFERECIDAS	OCUPADAS	OCUPAÇÃO (%)	OCUPAÇÃO (%)	OFERECIDAS	OCUPADAS	OFERECIDAS	OCUPADAS	OCUPAÇÃO (%)	OCUPAÇÃO (%)		
CEH													
FFP	FORMAÇÃO DE PROFESSORES	134	41	111	2	1,8	161	226	134	197	140,4	147,0	
	PEDAGOGIA - SI/SG	36	7	18	1	5,6	44	57	22	12	129,5	54,5	
IEFD	EDUCAÇÃO FÍSICA	28	13	28	3	10,7	32	47	32	55	146,9	171,9	
ILE	LETRAS	87	45	72	42	58,3	103	143	81	108	138,8	133,3	
PSI	PSICOLOGIA	23	23	23	23	100,0	25	25	25	25	100,0	100,0	
TOTAL		586	262	358	100	27,9	697	901	418	567	129,3	135,6	
CTC													
ESDI	DESENHO INDUSTRIAL	18	18	-	-	-	22	22	-	-	100,0	-	
FAOC	OCEANOGRAFIA	18	9	-	-	-	22	31	-	-	140,9	-	
FAT	ENGENHARIA DE PRODUÇÃO (RES)	23	4	23	2	8,7	27	43	27	48	159,3	177,8	
	ENGENHARIA MECÂNICA (RES)	23	7	23	3	13,0	27	41	27	45	151,9	166,7	
	ENGENHARIA QUÍMICA (RES)	23	7	23	1	4,3	27	42	27	48	155,6	177,8	
FEN	ENGENHARIA	117	116	117	99	84,6	143	136	143	141	95,1	98,6	
	ENGENHARIA AMBIENTAL E SANITÁRIA	18	17	18	18	100,0	22	21	22	20	95,5	90,9	
FGEL	GEOLOGIA	14	14	-	-	-	16	16	-	-	100,0	-	
FIS	FÍSICA	45	18	36	2	5,6	55	77	42	76	140,0	181,0	
IGEOG	GEOGRAFIA	16	15	16	16	100,0	19	15	19	16	78,9	84,2	
	TURISMO	18	2	-	-	-	22	27	-	-	122,7	-	
IME	CIÊNCIAS ATUARIAIS	28	6	14	1	7,1	32	52	16	29	162,5	181,3	
	CIÊNCIA DA COMPUTAÇÃO	27	26	27	21	77,8	33	32	33	34	97,0	103,0	
CTC	ESTATÍSTICA	14	2	14	3	21,4	16	26	16	24	162,5	150,0	
	MATEMÁTICA	46	22	46	5	10,9	54	75	54	91	138,9	168,5	
IPRJ	ENGENHARIA DE COMPUTAÇÃO	18	7	-	-	-	22	30	-	-	136,4	-	
	ENGENHARIA MECÂNICA	18	18	18	16	88,9	22	22	22	22	100,0	100,0	
QUI	ENGENHARIA QUÍMICA	21	20	21	21	100,0	24	17	24	18	70,8	75,0	
	QUÍMICA	12	10	12	7	58,3	13	14	13	13	107,7	100,0	
TOTAL		517	338	408	215	52,7	618	739	485	625	119,6	128,9	
UERJ		1.581	1.017	1.027	566	55,1	1.881	2.245	1.212	1.495	119,4	123,3	

FONTE: SR-1

QUADRO 19

VESTIBULAR ESTADUAL: EVOLUÇÃO DA TAXA DE OCUPAÇÃO DAS VAGAS
DISTRIBUIÇÃO POR ÓRGÃO, CURSO E ANO
UERJ - 2010/2015

ÓRGÃO	CURSO	OCUPAÇÃO DAS VAGAS (%)					
		2010	2011	2012	2013	2014	2015
CBI							
ENF	ENFERMAGEM	90,0	97,5	91,3	95,0	97,5	97,5
FCM	MEDICINA	96,8	100,0	98,9	100,0	94,2	100,0
IBRAG	CIÊNCIAS BIOLÓGICAS	61,5	91,7	83,3	87,8	91,7	92,5
NUT	NUTRIÇÃO	80,7	92,0	92,0	93,2	98,9	97,7
ODO	ODONTOLOGIA	86,7	100,0	101,7	96,7	96,7	98,3
TOTAL		82,5	95,9	92,3	93,9	95,4	96,9
CCS							
DIR	DIREITO	98,4	100,0	101,9	100,3	99,4	101,0
FAF	ADMINISTRAÇÃO	85,8	94,2	95,8	99,2	98,3	99,2
	CIÊNCIAS CONTÁBEIS	82,5	95,0	100,0	99,2	99,2	96,7
FCE	CIÊNCIAS ECONÔMICAS	75,7	91,4	92,1	94,3	97,9	94,3
FSS	SERVIÇO SOCIAL	83,0	98,0	97,0	97,0	96,0	100,0
ICS	CIÊNCIAS SOCIAIS	-	-	-	-	93,3	96,0
IFCH	ARQUEOLOGIA	-	-	-	-	93,3	93,3
	FILOSOFIA	93,0	97,0	99,0	100,0	95,0	98,0
	HISTÓRIA	83,0	91,0	92,0	98,0	94,0	96,0
	RELAÇÕES INTERNACIONAIS	-	-	-	97,5	100,0	95,0
TOTAL		87,8	96,2	97,4	98,6	97,2	97,9
CEH							
ART	ARTES VISUAIS	85,7	90,0	98,6	98,6	97,1	94,3
	HISTÓRIA DA ARTE	80,0	90,0	100,0	96,7	96,7	100,0
EDU	PEDAGOGIA	81,9	94,4	95,3	93,9	88,6	90,3
FCS	JORNALISMO	78,0	95,0	97,0	97,0	98,0	94,0
	RELAÇÕES PÚBLICAS	78,0	95,0	97,0	97,0	98,0	100,0
FEBF	GEOGRAFIA	90,0	97,5	97,5	97,5	95,0	97,5
	MATEMÁTICA	82,5	57,5	80,0	72,5	62,5	82,5
	PEDAGOGIA	67,0	68,5	62,0	74,0	56,5	72,5
FFP	FORMAÇÃO DE PROFESSORES	80,4	92,6	92,2	89,4	84,1	86,3
	PEDAGOGIA - SI/SG	69,2	65,8	72,5	91,7	68,3	64,2
IEFD	EDUCAÇÃO FÍSICA	75,0	95,0	95,0	97,5	90,0	98,3
ILE	LETRAS	88,9	92,0	91,8	96,8	93,6	98,5
PSI	PSICOLOGIA	81,3	100,0	93,8	96,9	96,9	100,0
TOTAL		80,1	88,8	89,3	91,5	84,9	88,9
CTC							
ESDI	DESENHO INDUSTRIAL	102,9	100,0	100,0	100,0	100,0	100,0
FAOC	OCEANOGRAFIA	100,0	95,0	97,5	97,5	97,5	100,0
FAT	ENGENHARIA DE PRODUÇÃO (RES)	92,0	96,0	94,0	98,0	96,0	97,0
	ENGENHARIA MECÂNICA (RES)	-	-	-	-	97,0	96,0
	ENGENHARIA QUÍMICA (RES)	-	-	-	-	97,0	98,0
FEN	ENGENHARIA	76,3	92,5	92,7	95,6	94,8	94,6
	ENGENHARIA AMBIENTAL E SANITÁRIA	-	-	-	-	101,3	95,0
FGEL	GEOLOGIA	76,7	90,0	96,7	100,0	96,7	100,0
FIS	FÍSICA	74,7	86,0	94,9	95,0	92,1	97,2
IGEOG	GEOGRAFIA	75,7	95,7	97,1	97,1	100,0	88,6
	TURISMO	87,5	87,5	97,5	75,0	75,0	72,5
IME	CIÊNCIAS ATUARIAIS	80,0	92,2	95,6	100,0	96,7	97,8
	CIÊNCIA DA COMPUTAÇÃO	84,2	94,2	95,8	95,0	95,0	94,2
	ESTATÍSTICA	88,9	97,8	100,0	91,7	98,3	91,7
	MATEMÁTICA	89,0	79,0	96,0	76,0	97,5	96,5
IPRJ	ENGENHARIA DE COMPUTAÇÃO	88,0	84,0	92,0	95,0	85,0	92,5
	ENGENHARIA MECÂNICA	87,5	91,3	101,3	96,3	98,8	97,5
QUI	ENGENHARIA QUÍMICA	75,0	83,8	88,9	89,2	92,2	84,4
	QUÍMICA	70,0	85,0	82,0	96,0	96,0	88,0
TOTAL		81,7	90,3	94,5	93,0	95,3	94,5
UERJ		82,4	91,4	92,9	93,7	91,9	93,4

FONTE: SR-1

QUADRO 20

VESTIBULAR ESTADUAL: CANDIDATOS INSCRITOS NA SEGUNDA ETAPA
DISTRIBUIÇÃO POR TIPO DE ESCOLA EM QUE CONCLUIU O ENSINO MÉDIO
UERJ - 2015

CARREIRA	CANDIDATOS INSCRITOS				
	PÚBLICA		PARTICULAR		TOTAL VÁLIDO
	Nº	%	Nº	%	Nº
ADMINISTRAÇÃO	436	37,55	725	62,45	1.161
ARQUEOLOGIA	57	33,73	112	66,27	169
ARTES VISUAIS	142	33,18	286	66,82	428
CIÊNCIA DA COMPUTAÇÃO	387	39,41	595	60,59	982
CIÊNCIAS ATUARIAIS	56	24,24	175	75,76	231
CIÊNCIAS BIOLÓGICAS	459	34,05	889	65,95	1.348
CIÊNCIAS BIOLÓGICAS - SGO	90	41,47	127	58,53	217
CIÊNCIAS CONTÁBEIS	270	45,61	322	54,39	592
CIÊNCIAS ECONÔMICAS	304	30,16	704	69,84	1.008
CIÊNCIAS SOCIAIS	195	37,14	330	62,86	525
DESENHO INDUSTRIAL	242	28,27	614	71,73	856
DIREITO	1.565	27,01	4.229	72,99	5.794
EDUCAÇÃO FÍSICA	247	40,96	356	59,04	603
ENFERMAGEM	198	39,44	304	60,56	502
ENGENHARIA	2.104	34,66	3.967	65,34	6.071
ENGENHARIA AMBIENTAL E SANITÁRIA	209	32,50	434	67,50	643
ENG. DE COMPUTAÇÃO (FRIBURGO)	71	31,56	154	68,44	225
ENG. DE PROD. (RES)	46	18,25	206	81,75	252
ENGENHARIA MECÂNICA (RES)	88	20,28	346	79,72	434
ENGENHARIA MECÂNICA (FRIBURGO)	113	30,96	252	69,04	365
ENGENHARIA QUÍMICA	491	31,08	1.089	68,92	1.580
ENGENHARIA QUÍMICA (RES)	45	22,06	159	77,94	204
ESTATÍSTICA	47	36,15	83	63,85	130
FILOSOFIA	122	46,39	141	53,61	263
FÍSICA	170	35,42	310	64,58	480
GEOGRAFIA	213	37,11	361	62,89	574
GEOGRAFIA - BFL	44	40,00	66	60,00	110
GEOGRAFIA - SGO	72	43,64	93	56,36	165
GEOLOGIA	126	27,75	328	72,25	454
HISTÓRIA	453	39,05	707	60,95	1.160
HISTÓRIA - SGO	138	51,11	132	48,89	270
HISTÓRIA DA ARTE - BACHARELADO	52	32,91	106	67,09	158
JORNALISMO	456	27,44	1.206	72,56	1.662
LETRAS	573	45,99	673	54,01	1.246
LETRAS - SGO	98	54,75	81	45,25	179
MATEMÁTICA	220	45,93	259	54,07	479
MATEMÁTICA - BFL	36	50,70	35	49,30	71
MATEMÁTICA - SGO	60	52,63	54	47,37	114
MEDICINA	1.492	15,45	8.165	84,55	9.657
NUTRIÇÃO	355	36,26	624	63,74	979
OCEANOGRAFIA	48	23,88	153	76,12	201
ODONTOLOGIA	218	27,39	578	72,61	796
PEDAGOGIA	325	60,86	209	39,14	534
PEDAGOGIA - BFL	135	65,53	71	34,47	206
PEDAGOGIA - SI/SGO	68	59,65	46	40,35	114
PSICOLOGIA	731	36,46	1.274	63,54	2.005
QUÍMICA	136	32,38	284	67,62	420
RELAÇÕES INTERNACIONAIS	301	22,89	1.014	77,11	1.315
RELAÇÕES PÚBLICAS	226	30,25	521	69,75	747
SERVIÇO SOCIAL	161	47,21	180	52,79	341
TURISMO	39	36,45	68	63,55	107
UERJ	14.930	30,39	34.197	69,61	49.127

FONTE: SR-1

QUADRO 20A

VESTIBULAR ESTADUAL: CANDIDATOS INSCRITOS NA SEGUNDA ETAPA - COTISTA E NÃO COTISTA
DISTRIBUIÇÃO POR TIPO DE ESCOLA EM QUE CONCLUIU O ENSINO MÉDIO
UERJ - 2015

CARREIRA	CANDIDATOS INSCRITOS									
	COTISTA					NÃO COTISTA				
	PÚBLICA		PARTICULAR		TOTAL VÁLIDO	PÚBLICA		PARTICULAR		TOTAL VÁLIDO
	Nº	%	Nº	%		Nº	%	Nº	%	
ADMINISTRAÇÃO	76	88,37	10	11,63	86	360	33,49	715	66,51	1.075
ARQUEOLOGIA	5	83,33	1	16,67	6	52	31,90	111	68,10	163
ARTES VISUAIS	18	72,00	7	28,00	25	124	30,77	279	69,23	403
CIÊNCIA DA COMPUTAÇÃO	51	85,00	9	15,00	60	336	36,44	586	63,56	922
CIÊNCIAS ATUARIAIS	4	50,00	4	50,00	8	52	23,32	171	76,68	223
CIÊNCIAS BIOLÓGICAS	74	80,43	18	19,57	92	385	30,65	871	69,35	1.256
CIÊNCIAS BIOLÓGICAS - SGO	10	100,00	-	-	10	80	38,65	127	61,35	207
CIÊNCIAS CONTÁBEIS	52	88,14	7	11,86	59	218	40,90	315	59,10	533
CIÊNCIAS ECONÔMICAS	64	88,89	8	11,11	72	240	25,64	696	74,36	936
CIÊNCIAS SOCIAIS	37	92,50	3	7,50	40	158	32,58	327	67,42	485
DESENHO INDUSTRIAL	32	86,49	5	13,51	37	210	25,64	609	74,36	819
DIREITO	291	76,58	89	23,42	380	1.274	23,53	4.140	76,47	5.414
EDUCAÇÃO FÍSICA	23	85,19	4	14,81	27	224	38,89	352	61,11	576
ENFERMAGEM	28	80,00	7	20,00	35	170	36,40	297	63,60	467
ENGENHARIA	307	82,09	67	17,91	374	1.797	31,54	3.900	68,46	5.697
ENGENHARIA AMBIENTAL E SANITÁRIA	46	79,31	12	20,69	58	163	27,86	422	72,14	585
ENG. DE COMPUTAÇÃO (FRIBURGO)	9	90,00	1	10,00	10	62	28,84	153	71,16	215
ENG. DE PROD. (RES)	5	50,00	5	50,00	10	41	16,94	201	83,06	242
ENGENHARIA MECÂNICA (RES)	13	92,86	1	7,14	14	75	17,86	345	82,14	420
ENGENHARIA MECÂNICA (FRIBURGO)	33	78,57	9	21,43	42	80	24,77	243	75,23	323
ENGENHARIA QUÍMICA	68	79,07	18	20,93	86	423	28,31	1.071	71,69	1.494
ENGENHARIA QUÍMICA (RES)	5	50,00	5	50,00	10	40	20,62	154	79,38	194
ESTATÍSTICA	8	88,89	1	11,11	9	39	32,23	82	67,77	121
FILOSOFIA	8	88,89	1	11,11	9	114	44,88	140	55,12	254
FÍSICA	21	91,30	2	8,70	23	149	32,60	308	67,40	457
GEOGRAFIA	34	73,91	12	26,09	46	179	33,90	349	66,10	528
GEOGRAFIA - BFL	10	83,33	2	16,67	12	34	34,69	64	65,31	98
GEOGRAFIA - SGO	8	88,89	1	11,11	9	64	41,03	92	58,97	156
GEOLOGIA	23	74,19	8	25,81	31	103	24,35	320	75,65	423
HISTÓRIA	64	85,33	11	14,67	75	389	35,85	696	64,15	1.085
HISTÓRIA - SGO	21	87,50	3	12,50	24	117	47,56	129	52,44	246
HISTÓRIA DA ARTE - BACHARELADO	6	85,71	1	14,29	7	46	30,46	105	69,54	151
JORNALISMO	52	80,00	13	20,00	65	404	25,30	1.193	74,70	1.597
LETRAS	93	91,18	9	8,82	102	480	41,96	664	58,04	1.144
LETRAS - SGO	12	100,00	-	-	12	86	51,50	81	48,50	167
MATEMÁTICA	31	83,78	6	16,22	37	189	42,76	253	57,24	442
MATEMÁTICA - BFL	3	100,00	-	-	3	33	48,53	35	51,47	68
MATEMÁTICA - SGO	5	100,00	-	-	5	55	50,46	54	49,54	109
MEDICINA	216	49,43	221	50,57	437	1.276	13,84	7.944	86,16	9.220
NUTRIÇÃO	53	84,13	10	15,87	63	302	32,97	614	67,03	916
OCEANOGRAFIA	6	54,55	5	45,45	11	42	22,11	148	77,89	190
ODONTOLOGIA	55	74,32	19	25,68	74	163	22,58	559	77,42	722
PEDAGOGIA	64	95,52	3	4,48	67	261	55,89	206	44,11	467
PEDAGOGIA - BFL	17	80,95	4	19,05	21	118	63,78	67	36,22	185
PEDAGOGIA - SI/SGO	11	91,67	1	8,33	12	57	55,88	45	44,12	102
PSICOLOGIA	138	89,03	17	10,97	155	593	32,05	1.257	67,95	1.850
QUÍMICA	27	77,14	8	22,86	35	109	28,31	276	71,69	385
RELAÇÕES INTERNACIONAIS	34	79,07	9	20,93	43	267	20,99	1.005	79,01	1.272
RELAÇÕES PÚBLICAS	44	72,13	17	27,87	61	182	26,53	504	73,47	686
SERVIÇO SOCIAL	42	73,68	15	26,32	57	119	41,90	165	58,10	284
TURISMO	4	100,00	-	-	4	35	33,98	68	66,02	103
UERJ	2.361	77,41	689	22,59	3.050	12.569	27,28	33.508	72,72	46.077

FONTE: SR-1

QUADRO 21

VESTIBULAR ESTADUAL: CANDIDATOS CLASSIFICADOS
DISTRIBUIÇÃO POR TIPO DE ESCOLA EM QUE CONCLUIU O ENSINO MÉDIO
UERJ - 2015

CARREIRA	CANDIDATOS CLASSIFICADOS				
	PÚBLICA		PARTICULAR		TOTAL VÁLIDO
	Nº	%	Nº	%	Nº
ADMINISTRAÇÃO	60	44,78	74	55,22	134
ARQUEOLOGIA	12	37,50	20	62,50	32
ARTES VISUAIS	28	36,36	49	63,64	77
CIÊNCIA DA COMPUTAÇÃO	75	53,57	65	46,43	140
CIÊNCIAS ATUARIAIS	26	26,26	73	73,74	99
CIÊNCIAS BIOLÓGICAS	57	40,71	83	59,29	140
CIÊNCIAS BIOLÓGICAS - SGO	31	34,44	59	65,56	90
CIÊNCIAS CONTÁBEIS	69	52,67	62	47,33	131
CIÊNCIAS ECONÔMICAS	75	46,01	88	53,99	163
CIÊNCIAS SOCIAIS	46	44,66	57	55,34	103
DESENHO INDUSTRIAL	18	40,00	27	60,00	45
DIREITO	131	39,46	201	60,54	332
EDUCAÇÃO FÍSICA	46	34,85	86	65,15	132
ENFERMAGEM	38	40,43	56	59,57	94
ENGENHARIA	278	44,13	352	55,87	630
ENGENHARIA AMBIENTAL E SANITÁRIA	39	40,63	57	59,38	96
ENG. DE COMPUTAÇÃO (FRIBURGO)	14	34,15	27	65,85	41
ENG. DE PROD. (RES)	12	10,00	108	90,00	120
ENGENHARIA MECÂNICA (RES)	17	13,93	105	86,07	122
ENGENHARIA MECÂNICA (FRIBURGO)	35	38,46	56	61,54	91
ENGENHARIA QUÍMICA	44	44,00	56	56,00	100
ENGENHARIA QUÍMICA (RES)	16	14,04	98	85,96	114
ESTATÍSTICA	20	31,25	44	68,75	64
FILOSOFIA	43	41,35	61	58,65	104
FÍSICA	71	34,47	135	65,53	206
GEOGRAFIA	34	43,59	44	56,41	78
GEOGRAFIA - BFL	22	52,38	20	47,62	42
GEOGRAFIA - SGO	59	46,46	68	53,54	127
GEOLOGIA	12	36,36	21	63,64	33
HISTÓRIA	52	48,15	56	51,85	108
HISTÓRIA - SGO	41	47,13	46	52,87	87
HISTÓRIA DA ARTE - BACHARELADO	9	27,27	24	72,73	33
JORNALISMO	23	39,66	35	60,34	58
LETRAS	180	48,78	189	51,22	369
LETRAS - SGO	75	54,35	63	45,65	138
MATEMÁTICA	94	41,96	130	58,04	224
MATEMÁTICA - BFL	15	44,12	19	55,88	34
MATEMÁTICA - SGO	34	48,57	36	51,43	70
MEDICINA	24	21,43	88	78,57	112
NUTRIÇÃO	45	45,00	55	55,00	100
OCEANOGRAFIA	13	32,50	27	67,50	40
ODONTOLOGIA	26	37,68	43	62,32	69
PEDAGOGIA	196	57,14	147	42,86	343
PEDAGOGIA - BFL	92	60,93	59	39,07	151
PEDAGOGIA - SI/SGO	53	64,63	29	35,37	82
PSICOLOGIA	54	49,09	56	50,91	110
QUÍMICA	19	33,33	38	66,67	57
RELAÇÕES INTERNACIONAIS	16	34,78	30	65,22	46
RELAÇÕES PÚBLICAS	23	43,40	30	56,60	53
SERVIÇO SOCIAL	54	50,94	52	49,06	106
TURISMO	15	45,45	18	54,55	33
UERJ	2.581	42,29	3.522	57,71	6.103

FONTE: SR-1

QUADRO 21A

VESTIBULAR ESTADUAL: CANDIDATOS CLASSIFICADOS - COTISTA E NÃO COTISTA
DISTRIBUIÇÃO POR TIPO DE ESCOLA EM QUE CONCLUIU O ENSINO MÉDIO
UERJ - 2015

CARREIRA	CANDIDATOS CLASSIFICADOS									
	COTISTA					NÃO COTISTA				
	PÚBLICA		PARTICULAR		TOTAL VÁLIDO	PÚBLICA		PARTICULAR		TOTAL VÁLIDO
Nº	%	Nº	%	Nº		%	Nº	%		
ADMINISTRAÇÃO	49	87,50	7	12,50	56	11	14,10	67	85,90	78
ARQUEOLOGIA	5	83,33	1	16,67	6	7	26,92	19	73,08	26
ARTES VISUAIS	18	78,26	5	21,74	23	10	18,52	44	81,48	54
CIÊNCIA DA COMPUTAÇÃO	42	84,00	8	16,00	50	33	36,67	57	63,33	90
CIÊNCIAS ATUARIAIS	3	42,86	4	57,14	7	23	25,00	69	75,00	92
CIÊNCIAS BIOLÓGICAS	44	75,86	14	24,14	58	13	15,85	69	84,15	82
CIÊNCIAS BIOLÓGICAS - SGO	8	100,00	-	-	8	23	28,05	59	71,95	82
CIÊNCIAS CONTÁBEIS	49	87,50	7	12,50	56	20	26,67	55	73,33	75
CIÊNCIAS ECONÔMICAS	58	90,63	6	9,38	64	17	17,17	82	82,83	99
CIÊNCIAS SOCIAIS	33	91,67	3	8,33	36	13	19,40	54	80,60	67
DESENHO INDUSTRIAL	16	80,00	4	20,00	20	2	8,00	23	92,00	25
DIREITO	106	71,14	43	28,86	149	25	13,66	158	86,34	183
EDUCAÇÃO FÍSICA	13	81,25	3	18,75	16	33	28,45	83	71,55	116
ENFERMAGEM	24	77,42	7	22,58	31	14	22,22	49	77,78	63
ENGENHARIA	193	79,10	51	20,90	244	85	22,02	301	77,98	386
ENGENHARIA AMBIENTAL E SANITÁRIA	31	81,58	7	18,42	38	8	13,79	50	86,21	58
ENG. DE COMPUTAÇÃO (FRIBURGO)	7	100,00	-	-	7	7	20,59	27	79,41	34
ENG. DE PROD. (RES)	3	50,00	3	50,00	6	9	7,89	105	92,11	114
ENGENHARIA MECÂNICA (RES)	11	91,67	1	8,33	12	6	5,45	104	94,55	110
ENGENHARIA MECÂNICA (FRIBURGO)	27	75,00	9	25,00	36	8	14,55	47	85,45	55
ENGENHARIA QUÍMICA	35	79,55	9	20,45	44	9	16,07	47	83,93	56
ENGENHARIA QUÍMICA (RES)	5	55,56	4	44,44	9	11	10,48	94	89,52	105
ESTATÍSTICA	6	85,71	1	14,29	7	14	24,56	43	75,44	57
FILOSOFIA	8	88,89	1	11,11	9	35	36,84	60	63,16	95
FÍSICA	20	90,91	2	9,09	22	51	27,72	133	72,28	184
GEOGRAFIA	24	68,57	11	31,43	35	10	23,26	33	76,74	43
GEOGRAFIA - BFL	10	83,33	2	16,67	12	12	40,00	18	60,00	30
GEOGRAFIA - SGO	8	88,89	1	11,11	9	51	43,22	67	56,78	118
GEOLOGIA	11	68,75	5	31,25	16	1	5,88	16	94,12	17
HISTÓRIA	40	83,33	8	16,67	48	12	20,00	48	80,00	60
HISTÓRIA - SGO	20	86,96	3	13,04	23	21	32,81	43	67,19	64
HISTÓRIA DA ARTE - BACHARELADO	6	85,71	1	14,29	7	3	11,54	23	88,46	26
JORNALISMO	18	72,00	7	28,00	25	5	15,15	28	84,85	33
LETRAS	82	90,11	9	9,89	91	98	35,25	180	64,75	278
LETRAS - SGO	10	100,00	-	-	10	65	50,78	63	49,22	128
MATEMÁTICA	23	79,31	6	20,69	29	71	36,41	124	63,59	195
MATEMÁTICA - BFL	1	100,00	-	-	1	14	42,42	19	57,58	33
MATEMÁTICA - SGO	2	100,00	-	-	2	32	47,06	36	52,94	68
MEDICINA	19	36,54	33	63,46	52	5	8,33	55	91,67	60
NUTRIÇÃO	37	82,22	8	17,78	45	8	14,55	47	85,45	55
OCEANOGRAFIA	6	66,67	3	33,33	9	7	22,58	24	77,42	31
ODONTOLOGIA	21	67,74	10	32,26	31	5	13,16	33	86,84	38
PEDAGOGIA	57	95,00	3	5,00	60	139	49,12	144	50,88	283
PEDAGOGIA - BFL	15	78,95	4	21,05	19	77	58,33	55	41,67	132
PEDAGOGIA - SI/SGO	7	87,50	1	12,50	8	46	62,16	28	37,84	74
PSICOLOGIA	42	87,50	6	12,50	48	12	19,35	50	80,65	62
QUÍMICA	17	73,91	6	26,09	23	2	5,88	32	94,12	34
RELAÇÕES INTERNACIONAIS	13	61,90	8	38,10	21	3	12,00	22	88,00	25
RELAÇÕES PÚBLICAS	18	69,23	8	30,77	26	5	18,52	22	81,48	27
SERVIÇO SOCIAL	36	73,47	13	26,53	49	18	31,58	39	68,42	57
TURISMO	2	100,00	-	-	2	13	41,94	18	58,06	31
UERJ	1.359	79,24	356	20,76	1.715	1.222	27,85	3.166	72,15	4.388

FONTE: SR-1

QUADRO 22

VESTIBULAR ESTADUAL: QUESTIONÁRIO DE INFORMAÇÕES SÓCIO-CULTURAIS DOS CANDIDATOS CLASSIFICADOS
 IDADE QUE COMEÇOU A TRABALHAR
 COTISTA E NÃO COTISTA
 DISTRIBUIÇÃO POR CARREIRA
 UERJ - 2015

CARREIRA	RESPOSTAS VÁLIDAS POR TIPO DE VAGA - %									
	COTISTA					NÃO COTISTA				
	NÃO RESPONDERAM	ANTES DE 14	ENTRE 14 E 18	APÓS 18	NUNCA TRABALHEI	NÃO RESPONDERAM	ANTES DE 14	ENTRE 14 E 18	APÓS 18	NUNCA TRABALHEI
ADMINISTRAÇÃO	1,85	0,00	29,63	20,37	48,15	3,03	0,00	10,61	13,64	72,73
ARQUEOLOGIA	0,00	0,00	16,67	0,00	83,33	4,17	4,17	0,00	20,83	70,83
ARTES VISUAIS	4,00	0,00	20,00	28,00	48,00	6,67	2,22	4,44	22,22	64,44
CIÊNCIA DA COMPUTAÇÃO	1,92	7,69	34,62	7,69	48,08	5,88	0,00	2,94	10,29	80,88
CIÊNCIAS ATUARIAIS	0,00	0,00	28,57	14,29	57,14	9,64	0,00	9,64	16,87	63,86
CIÊNCIAS BIOLÓGICAS	1,85	0,00	12,96	12,96	72,22	6,06	0,00	4,55	0,00	89,39
CIÊNCIAS BIOLÓGICAS - SGO	0,00	12,50	0,00	12,50	75,00	4,17	0,00	9,72	12,50	73,61
CIÊNCIAS CONTÁBEIS	1,85	1,85	40,74	14,81	40,74	9,09	1,52	16,67	19,70	53,03
CIÊNCIAS ECONÔMICAS	6,25	3,13	26,56	26,56	37,50	9,21	0,00	6,58	6,58	77,63
CIÊNCIAS SOCIAIS	10,00	7,50	22,50	17,50	42,50	6,67	3,33	11,67	11,67	66,67
DESENHO INDUSTRIAL	0,00	5,56	5,56	11,11	77,78	0,00	0,00	4,55	0,00	95,45
DIREITO	6,94	2,08	27,08	5,56	58,33	5,95	0,00	2,38	7,14	84,52
EDUCAÇÃO FÍSICA	12,50	0,00	18,75	18,75	50,00	5,77	3,85	8,65	11,54	70,19
ENFERMAGEM	0,00	0,00	25,81	16,13	58,06	4,08	2,04	8,16	6,12	79,59
ENGENHARIA	4,85	3,96	18,06	15,42	57,71	11,95	0,00	6,83	4,44	76,79
ENGENHARIA AMBIENTAL E SANITÁRIA	2,78	0,00	13,89	13,89	69,44	9,09	0,00	0,00	6,82	84,09
ENG. DE COMPUTAÇÃO (FRIBURGO)	0,00	0,00	37,50	25,00	37,50	12,50	3,13	6,25	3,13	75,00
ENG. DE PROD. (RES)	0,00	0,00	0,00	14,29	85,71	3,23	1,08	4,30	3,23	88,17
ENG. MECÂNICA (FRIBURGO)	2,78	5,56	22,22	8,33	61,11	6,82	0,00	13,64	0,00	79,55
ENG. MECÂNICA (RES)	7,14	7,14	14,29	7,14	64,29	4,65	2,33	11,63	8,14	73,26
ENG. QUÍMICA	9,52	4,76	14,29	14,29	57,14	6,25	0,00	4,17	6,25	83,33
ENG. QUÍMICA (RES)	0,00	0,00	40,00	20,00	40,00	5,56	0,00	8,89	3,33	82,22
ESTATÍSTICA	0,00	0,00	28,57	0,00	71,43	9,43	1,89	13,21	9,43	66,04
FILOSOFIA	0,00	11,11	33,33	22,22	33,33	9,89	3,30	15,38	25,27	46,15
FÍSICA	0,00	4,35	17,39	21,74	56,52	6,45	0,00	9,03	9,68	74,84
GEOGRAFIA	0,00	21,88	31,25	6,25	40,63	5,26	5,26	10,53	2,63	76,32
GEOGRAFIA - BFL	8,33	0,00	0,00	25,00	66,67	3,57	0,00	28,57	14,29	53,57
GEOGRAFIA - SGO	0,00	0,00	44,44	11,11	44,44	5,34	4,58	16,79	13,74	59,54
GEOLOGIA	0,00	0,00	28,57	14,29	57,14	0,00	6,25	12,50	0,00	81,25
HISTÓRIA	2,17	4,35	28,26	13,04	52,17	5,56	0,00	3,70	11,11	79,63
HISTÓRIA - SGO	4,35	8,70	39,13	8,70	39,13	7,02	1,75	21,05	21,05	49,12
HISTÓRIA DA ARTE - BACHARELADO	14,29	0,00	0,00	28,57	57,14	8,70	0,00	21,74	21,74	47,83
JORNALISMO	0,00	0,00	33,33	20,83	45,83	0,00	0,00	3,85	0,00	96,15
LETRAS	4,08	6,12	27,55	19,39	42,86	3,67	0,00	15,92	25,31	55,10
LETRAS - SGO	0,00	0,00	9,09	18,18	72,73	4,70	2,68	17,45	20,81	54,36
MATEMÁTICA	3,33	6,67	23,33	23,33	43,33	8,24	4,12	11,76	12,35	63,53
MATEMÁTICA - BFL	0,00	0,00	0,00	0,00	100,00	5,13	2,56	25,64	10,26	56,41
MATEMÁTICA - SGO	0,00	0,00	0,00	50,00	50,00	5,13	3,85	14,10	20,51	56,41
MEDICINA	8,51	6,38	19,15	12,77	53,19	14,04	0,00	3,51	5,26	77,19
NUTRIÇÃO	4,76	0,00	4,76	14,29	76,19	6,52	0,00	8,70	6,52	78,26
OCEANOGRAFIA	22,22	0,00	22,22	11,11	44,44	0,00	0,00	9,68	3,23	87,10
ODONTOLOGIA	0,00	3,57	21,43	14,29	60,71	9,38	3,13	0,00	9,38	78,13
PEDAGOGIA	6,67	3,33	28,33	30,00	31,67	4,00	3,00	19,33	18,67	55,00
PEDAGOGIA - BFL	4,76	0,00	19,05	38,10	38,10	0,69	4,86	28,47	14,58	51,39
PEDAGOGIA - SI/SGO	0,00	0,00	11,11	11,11	77,78	6,82	1,14	20,45	25,00	46,59
PSICOLOGIA	4,35	2,17	17,39	21,74	54,35	10,00	0,00	10,00	8,00	72,00
QUÍMICA	12,50	4,17	12,50	8,33	62,50	11,54	0,00	3,85	11,54	73,08
RELAÇÕES INTERNACIONAIS	0,00	5,56	22,22	5,56	66,67	9,09	0,00	0,00	4,55	86,36
RELAÇÕES PÚBLICAS	4,17	0,00	25,00	16,67	54,17	11,54	0,00	0,00	15,38	73,08
SERVIÇO SOCIAL	6,52	10,87	30,43	19,57	32,61	9,26	1,85	12,96	18,52	57,41
TURISMO	0,00	0,00	75,00	0,00	25,00	2,78	0,00	8,33	2,78	86,11
UERJ	4,41	3,81	23,11	15,78	52,89	6,36	1,56	11,63	12,46	67,99

FONTE: SR-1

ESTE QUADRO, ASSIM COMO OS QUADROS 23 E 24, FOI CONSTRUÍDO A PARTIR DO QUESTIONÁRIO DE INFORMAÇÕES SÓCIO-CULTURAIS, ESPECIFICAMENTE NAS QUESTÕES CONSIDERADAS MAIS RELEVANTES DO DESENHO DO PERFIL SÓCIO-CULTURAL GERAL DOS CANDIDATOS CLASSIFICADOS EM CADA GRUPO, POR CURSO. PARA PESQUISA MAIS DETALHADA INFORMAMOS QUE OS DADOS REFERENTES AO QUESTIONÁRIO COMPLETO ENCONTRA-SE DIVULGADO NO SITE www.vestibular.uerj.br.

CARREIRA	RESPOSTAS VÁLIDAS POR TIPO DE VAGA - %															
	COTISTA							NÃO COTISTA								
	NÃO RESPONDERAM	ATÉ 1	MAIS DE 1 ATÉ 3	MAIS DE 3 ATÉ 5	MAIS DE 5 ATÉ 7	MAIS DE 7 ATÉ 10	MAIS DE 10 ATÉ 20	MAIS DE 20	NÃO RESPONDERAM	ATÉ 1	MAIS DE 1 ATÉ 3	MAIS DE 3 ATÉ 5	MAIS DE 5 ATÉ 7	MAIS DE 7 ATÉ 10	MAIS DE 10 ATÉ 20	MAIS DE 20
ADMINISTRAÇÃO	1,85	16,67	64,81	11,11	5,56	0,00	0,00	0,00	4,55	0,00	6,06	6,06	9,09	21,21	27,27	25,76
ARQUEOLOGIA	0,00	16,67	66,67	0,00	16,67	0,00	0,00	0,00	4,17	0,00	12,50	16,67	12,50	25,00	12,50	16,67
ARTES VISUAIS	4,00	24,00	44,00	28,00	0,00	0,00	0,00	0,00	8,89	0,00	22,22	17,78	15,56	22,22	8,89	4,44
CIÊNCIA DA COMPUTAÇÃO	1,92	13,46	65,38	15,38	1,92	1,92	0,00	0,00	7,35	1,47	11,76	19,12	10,29	11,76	19,12	19,12
CIÊNCIAS ATUARIAIS	0,00	0,00	42,86	42,86	14,29	0,00	0,00	0,00	10,84	2,41	8,43	19,28	18,07	20,48	14,46	6,02
CIÊNCIAS BIOLÓGICAS	1,85	16,67	61,11	16,67	1,85	1,85	0,00	0,00	6,06	0,00	7,58	19,70	15,15	28,79	10,61	12,12
CIÊNCIAS BIOLÓGICAS - SGO	0,00	0,00	62,50	37,50	0,00	0,00	0,00	0,00	4,17	2,78	33,33	25,00	18,06	13,89	1,39	1,39
CIÊNCIAS CONTÁBEIS	1,85	14,81	62,96	14,81	3,70	0,00	1,85	0,00	9,09	0,00	15,15	15,15	30,30	18,18	7,58	4,55
CIÊNCIAS ECONÔMICAS	6,25	6,25	51,56	34,38	1,56	0,00	0,00	0,00	11,84	0,00	2,63	5,26	11,84	23,68	15,79	28,95
CIÊNCIAS SOCIAIS	7,50	22,50	60,00	7,50	2,50	0,00	0,00	0,00	8,33	0,00	16,67	11,67	15,00	13,33	20,00	15,00
DESENHO INDUSTRIAL	0,00	16,67	72,22	11,11	0,00	0,00	0,00	0,00	0,00	0,00	0,00	0,00	31,82	18,18	22,73	27,27
DIREITO	6,94	13,89	57,64	14,58	5,56	1,39	0,00	0,00	6,55	0,00	4,76	10,71	11,31	14,88	23,21	28,57
EDUCAÇÃO FÍSICA	12,50	12,50	62,50	12,50	0,00	0,00	0,00	0,00	6,73	3,85	15,38	23,08	19,23	15,38	10,58	5,77
ENFERMAGEM	0,00	12,90	64,52	22,58	0,00	0,00	0,00	0,00	4,08	6,12	26,53	28,57	14,29	10,20	10,20	0,00
ENGENHARIA	4,85	14,10	52,42	22,91	3,96	1,76	0,00	0,00	12,29	0,00	6,14	16,72	13,65	14,68	21,16	15,36
ENGENHARIA AMBIENTAL E SANITÁRIA	2,78	16,67	52,78	22,22	5,56	0,00	0,00	0,00	6,82	2,27	9,09	13,64	9,09	18,18	27,27	13,64
ENG. DE COMPUTAÇÃO (FRIBURGO)	0,00	0,00	87,50	0,00	12,50	0,00	0,00	0,00	12,50	0,00	3,13	21,88	18,75	15,63	18,75	9,38
ENG. DE PROD. (RES)	0,00	0,00	71,43	28,57	0,00	0,00	0,00	0,00	3,23	2,15	16,13	20,43	23,66	18,28	9,68	6,45
ENGENHARIA MECÂNICA (FRIBURGO)	2,78	19,44	55,56	19,44	0,00	2,78	0,00	0,00	6,82	0,00	20,45	20,45	22,73	18,18	9,09	2,27
ENGENHARIA MECÂNICA (RES)	7,14	0,00	71,43	14,29	7,14	0,00	0,00	0,00	4,65	1,16	12,79	26,74	22,09	17,44	11,63	3,49
ENGENHARIA QUÍMICA	11,90	2,38	71,43	9,52	4,76	0,00	0,00	0,00	6,25	0,00	6,25	10,42	14,58	20,83	25,00	16,67
ENGENHARIA QUÍMICA (RES)	0,00	20,00	70,00	10,00	0,00	0,00	0,00	0,00	6,67	1,11	14,44	28,89	16,67	16,67	12,22	3,33
ESTATÍSTICA	14,29	14,29	57,14	14,29	0,00	0,00	0,00	0,00	9,43	1,89	11,32	30,19	13,21	15,09	7,55	11,32
FILOSOFIA	0,00	33,33	33,33	22,22	11,11	0,00	0,00	0,00	10,99	4,40	18,68	21,98	9,89	13,19	17,58	3,30
FÍSICA	0,00	26,09	69,57	4,35	0,00	0,00	0,00	0,00	6,45	1,94	16,13	26,45	17,42	9,68	12,26	9,68

CONTINUA

QUADRO 23 (CONTINUAÇÃO)
 VESTIBULAR ESTADUAL: QUESTIONÁRIO DE INFORMAÇÕES SÓCIO-CULTURAS DOS CANDIDATOS CLASSIFICADOS
 RENDA MENSAL BRUTA DA FAMÍLIA (EM SALÁRIOS MÍNIMOS)
 COTISTA E NÃO COTISTA
 DISTRIBUIÇÃO POR CARREIRA
 UERJ - 2015

CARREIRA	RESPOSTAS VÁLIDAS POR TIPO DE VAGA - %															
	COTISTA							NÃO COTISTA								
	NÃO RESPONDERAM	ATÉ 1	MAIS DE 1 ATÉ 3	MAIS DE 3 ATÉ 5	MAIS DE 5 ATÉ 7	MAIS DE 7 ATÉ 10	MAIS DE 10 ATÉ 20	MAIS DE 20	NÃO RESPONDERAM	ATÉ 1	MAIS DE 1 ATÉ 3	MAIS DE 3 ATÉ 5	MAIS DE 5 ATÉ 7	MAIS DE 7 ATÉ 10	MAIS DE 10 ATÉ 20	MAIS DE 20
GEOGRAFIA	0,00	18,75	68,75	12,50	0,00	0,00	0,00	0,00	5,26	0,00	7,89	31,58	13,16	5,26	26,32	10,53
GEOGRAFIA - BFL	8,33	8,33	66,67	16,67	0,00	0,00	0,00	0,00	3,57	3,57	21,43	42,86	10,71	17,86	0,00	0,00
GEOGRAFIA - SGO	0,00	44,44	55,56	0,00	0,00	0,00	0,00	0,00	6,11	6,87	42,75	24,43	11,45	4,58	3,82	0,00
GEOLOGIA	0,00	0,00	78,57	7,14	7,14	7,14	0,00	0,00	0,00	0,00	0,00	18,75	18,75	18,75	18,75	25,00
HISTÓRIA	2,17	15,22	67,39	15,22	0,00	0,00	0,00	0,00	9,26	0,00	14,81	14,81	9,26	12,96	20,37	18,52
HISTÓRIA - SGO	4,35	8,70	69,57	17,39	0,00	0,00	0,00	0,00	7,02	5,26	35,09	24,56	12,28	5,26	3,51	7,02
HISTÓRIA DA ARTE - BACHARELADO	14,29	14,29	42,86	28,57	0,00	0,00	0,00	0,00	8,70	0,00	17,39	26,09	8,70	8,70	13,04	17,39
JORNALISMO	0,00	12,50	66,67	16,67	4,17	0,00	0,00	0,00	0,00	0,00	7,69	19,23	26,92	19,23	19,23	7,69
LETRAS	4,08	22,45	62,24	11,22	0,00	0,00	0,00	0,00	5,31	3,27	25,31	24,49	14,69	11,02	10,61	5,31
LETRAS - SGO	0,00	9,09	90,91	0,00	0,00	0,00	0,00	0,00	5,37	7,38	48,99	22,15	10,74	4,70	0,67	0,00
MATEMÁTICA	3,33	23,33	50,00	23,33	0,00	0,00	0,00	0,00	7,65	2,94	19,41	23,53	16,47	11,18	13,53	5,29
MATEMÁTICA - BFL	0,00	0,00	100,00	0,00	0,00	0,00	0,00	0,00	5,13	2,56	53,85	17,95	7,69	10,26	2,56	0,00
MATEMÁTICA - SGO	0,00	0,00	100,00	0,00	0,00	0,00	0,00	0,00	5,13	5,13	41,03	25,64	11,54	7,69	3,85	0,00
MEDICINA	8,51	8,51	51,06	27,66	2,13	0,00	2,13	0,00	14,04	0,00	1,75	5,26	5,26	19,30	22,81	31,58
NUTRIÇÃO	7,14	16,67	57,14	16,67	2,38	0,00	0,00	0,00	6,52	2,17	10,87	17,39	28,26	19,57	6,52	8,70
OCEANOGRAFIA	22,22	22,22	44,44	11,11	0,00	0,00	0,00	0,00	0,00	0,00	16,13	19,35	19,35	9,68	19,35	16,13
ODONTOLOGIA	0,00	7,14	71,43	21,43	0,00	0,00	0,00	0,00	9,38	3,13	12,50	6,25	25,00	9,38	9,38	25,00
PEDAGOGIA	8,33	16,67	66,67	8,33	0,00	0,00	0,00	0,00	4,67	10,00	37,33	27,33	11,67	4,67	3,33	1,00
PEDAGOGIA - BFL	4,76	19,05	71,43	4,76	0,00	0,00	0,00	0,00	0,69	11,81	63,19	17,36	4,86	2,08	0,00	0,00
PEDAGOGIA - SI/SGO	11,11	44,44	33,33	11,11	0,00	0,00	0,00	0,00	5,68	12,50	46,59	19,32	9,09	3,41	3,41	0,00
PSICOLOGIA	4,35	13,04	71,74	6,52	2,17	0,00	2,17	0,00	10,00	0,00	2,00	14,00	24,00	20,00	20,00	10,00
QUÍMICA	12,50	12,50	62,50	12,50	0,00	0,00	0,00	0,00	11,54	3,85	19,23	30,77	7,69	11,54	11,54	3,85
RELAÇÕES INTERNACIONAIS	0,00	16,67	61,11	22,22	0,00	0,00	0,00	0,00	9,09	4,55	4,55	9,09	18,18	27,27	13,64	13,64
RELAÇÕES PÚBLICAS	4,17	29,17	50,00	16,67	0,00	0,00	0,00	0,00	11,54	0,00	19,23	11,54	23,08	15,38	11,54	7,69
SERVIÇO SOCIAL	4,35	15,22	71,74	6,52	2,17	0,00	0,00	0,00	9,26	3,70	25,93	38,89	9,26	7,41	5,56	0,00
TURISMO	0,00	0,00	75,00	25,00	0,00	0,00	0,00	0,00	5,56	2,78	25,00	16,67	22,22	16,67	5,56	5,56
UERJ	4,59	15,07	60,75	16,38	2,44	0,60	0,12	0,06	6,86	3,33	21,59	20,59	14,48	12,69	11,78	8,68

FONTE: SR-1
 PARA PESQUISA MAIS DETALHADA, INFORMAMOS QUE OS DADOS REFERENTES AO QUESTIONÁRIO COMPLETO ENCONTRA-SE DIVULGADO NO SITE www.vestibular.uerj.br.

QUADRO 24

VESTIBULAR ESTADUAL: QUESTIONÁRIO DE INFORMAÇÕES SÓCIO-CULTURAIS DOS CANDIDATOS CLASSIFICADOS
NÍVEL DE ESCOLARIDADE DOS PAIS
COTISTA E NÃO COTISTA
DISTRIBUIÇÃO POR CARREIRA
UERJ - 2015

CARREIRA	RESPOSTAS VÁLIDAS POR TIPO DE VAGA - PAI - %							
	COTISTA				NÃO COTISTA			
	NÃO RESPONDERAM	FUNDAMENTAL	MÉDIO	SUPERIOR	NÃO RESPONDERAM	FUNDAMENTAL	MÉDIO	SUPERIOR
ADMINISTRAÇÃO	3,70	42,59	46,30	7,41	4,55	7,58	12,12	75,76
ARQUEOLOGIA	16,67	16,67	66,67	0,00	4,17	12,50	4,17	79,17
ARTES VISUAIS	4,00	40,00	48,00	8,00	6,67	15,56	31,11	46,67
CIÊNCIA DA COMPUTAÇÃO	1,92	40,38	46,15	11,54	5,88	5,88	19,12	69,12
CIÊNCIAS ATUARIAIS	0,00	42,86	42,86	14,29	14,46	8,43	28,92	48,19
CIÊNCIAS BIOLÓGICAS	5,56	42,59	37,04	14,81	7,58	7,58	30,30	54,55
CIÊNCIAS BIOLÓGICAS - SGO	0,00	62,50	37,50	0,00	4,17	13,89	50,00	31,94
CIÊNCIAS CONTÁBEIS	7,41	53,70	31,48	7,41	10,61	6,06	45,45	37,88
CIÊNCIAS ECONÔMICAS	12,50	35,94	46,88	4,69	14,47	5,26	14,47	65,79
CIÊNCIAS SOCIAIS	7,50	50,00	35,00	7,50	8,33	3,33	26,67	61,67
DESENHO INDUSTRIAL	5,56	33,33	50,00	11,11	4,55	0,00	13,64	81,82
DIREITO	9,72	31,94	39,58	18,75	7,14	4,76	22,62	65,48
EDUCAÇÃO FÍSICA	12,50	68,75	18,75	0,00	9,62	18,27	30,77	41,35
ENFERMAGEM	6,45	54,84	38,71	0,00	8,16	18,37	38,78	34,69
ENGENHARIA	6,61	45,37	40,97	7,05	12,63	5,80	22,87	58,70
ENGENHARIA AMBIENTAL E SANITÁRIA	11,11	50,00	33,33	5,56	11,36	6,82	27,27	54,55
ENG. DE COMPUTAÇÃO (FRIBURGO)	0,00	50,00	25,00	25,00	12,50	0,00	28,13	59,38
ENG. DE PROD. (RES)	0,00	14,29	57,14	28,57	4,30	3,23	36,56	55,91
ENGENHARIA MECÂNICA (FRIBURGO)	8,33	52,78	25,00	13,89	6,82	11,36	47,73	34,09
ENGENHARIA MECÂNICA (RES)	7,14	42,86	42,86	7,14	5,81	8,14	43,02	43,02
ENGENHARIA QUÍMICA	11,90	40,48	42,86	4,76	8,33	4,17	25,00	62,50
ENGENHARIA QUÍMICA (RES)	0,00	30,00	70,00	0,00	7,78	11,11	37,78	43,33
ESTATÍSTICA	0,00	85,71	14,29	0,00	11,32	11,32	37,74	39,62
FILOSOFIA	11,11	33,33	55,56	0,00	12,09	16,48	23,08	48,35
FÍSICA	8,70	60,87	30,43	0,00	7,10	10,97	32,90	49,03
GEOGRAFIA	0,00	43,75	53,13	3,13	10,53	13,16	36,84	39,47
GEOGRAFIA - BFL	8,33	41,67	33,33	16,67	3,57	21,43	57,14	17,86
GEOGRAFIA - SGO	0,00	55,56	44,44	0,00	7,63	28,24	47,33	16,79
GEOLOGIA	7,14	28,57	57,14	7,14	0,00	0,00	25,00	75,00
HISTÓRIA	2,17	60,87	34,78	2,17	5,56	12,96	35,19	46,30
HISTÓRIA - SGO	8,70	30,43	56,52	4,35	8,77	19,30	38,60	33,33
HISTÓRIA DA ARTE - BACHARELADO	14,29	42,86	28,57	14,29	8,70	17,39	34,78	39,13
JORNALISMO	0,00	37,50	54,17	8,33	0,00	3,85	15,38	80,77
LETRAS	14,29	38,78	42,86	4,08	5,71	14,29	40,00	40,00
LETRAS - SGO	0,00	63,64	36,36	0,00	8,72	28,19	42,95	20,13
MATEMÁTICA	6,67	46,67	40,00	6,67	8,82	17,06	35,88	38,24
MATEMÁTICA - BFL	0,00	0,00	100,00	0,00	5,13	30,77	38,46	25,64
MATEMÁTICA - SGO	0,00	0,00	100,00	0,00	7,69	26,92	46,15	19,23
MEDICINA	8,51	25,53	48,94	17,02	15,79	0,00	12,28	71,93
NUTRIÇÃO	7,14	47,62	40,48	4,76	8,70	13,04	23,91	54,35
OCEANOGRAFIA	22,22	33,33	44,44	0,00	0,00	9,68	41,94	48,39
ODONTOLOGIA	3,57	42,86	50,00	3,57	9,38	9,38	28,13	53,13
PEDAGOGIA	10,00	51,67	38,33	0,00	4,67	32,33	41,67	21,33
PEDAGOGIA - BFL	4,76	52,38	33,33	9,52	4,17	40,28	49,31	6,25
PEDAGOGIA - SI/SGO	22,22	66,67	11,11	0,00	9,09	40,91	37,50	12,50
PSICOLOGIA	6,52	43,48	39,13	10,87	12,00	4,00	12,00	72,00
QUÍMICA	12,50	45,83	37,50	4,17	11,54	11,54	23,08	53,85
RELAÇÕES INTERNACIONAIS	11,11	33,33	50,00	5,56	9,09	9,09	18,18	63,64
RELAÇÕES PÚBLICAS	4,17	37,50	45,83	12,50	11,54	3,85	50,00	34,62
SERVIÇO SOCIAL	8,70	50,00	39,13	2,17	11,11	24,07	37,04	27,78
TURISMO	0,00	75,00	25,00	0,00	5,56	13,89	33,33	47,22
UERJ	7,56	43,66	41,10	7,68	8,05	15,41	33,70	42,84

CONTINUA

QUADRO 24 (CONTINUAÇÃO)

VESTIBULAR ESTADUAL: QUESTIONÁRIO DE INFORMAÇÕES SÓCIO-CULTURAIS DOS CANDIDATOS CLASSIFICADOS
NÍVEL DE ESCOLARIDADE DOS PAIS
COTISTA E NÃO COTISTA
DISTRIBUIÇÃO POR CARREIRA
UERJ - 2015

CARREIRA	RESPOSTAS VÁLIDAS POR TIPO DE VAGA - MÃE - %							
	COTISTA				NÃO COTISTA			
	NÃO RESPONDERAM	FUNDAMENTAL	MÉDIO	SUPERIOR	NÃO RESPONDERAM	FUNDAMENTAL	MÉDIO	SUPERIOR
ADMINISTRAÇÃO	1,85	31,48	66,67	0,00	3,03	0,00	22,73	74,24
ARQUEOLOGIA	0,00	16,67	50,00	33,33	4,17	4,17	20,83	70,83
ARTES VISUAIS	4,00	60,00	36,00	0,00	6,67	11,11	24,44	57,78
CIÊNCIA DA COMPUTAÇÃO	1,92	48,08	42,31	7,69	5,88	8,82	27,94	57,35
CIÊNCIAS ATUARIAIS	0,00	28,57	71,43	0,00	10,84	13,25	22,89	53,01
CIÊNCIAS BIOLÓGICAS	5,56	37,04	48,15	9,26	6,06	3,03	27,27	63,64
CIÊNCIAS BIOLÓGICAS - SGO	0,00	12,50	62,50	25,00	4,17	9,72	51,39	34,72
CIÊNCIAS CONTÁBEIS	1,85	57,41	37,04	3,70	9,09	12,12	27,27	51,52
CIÊNCIAS ECONÔMICAS	6,25	28,13	54,69	10,94	11,84	2,63	17,11	68,42
CIÊNCIAS SOCIAIS	10,00	47,50	37,50	5,00	6,67	5,00	21,67	66,67
DESENHO INDUSTRIAL	0,00	38,89	44,44	16,67	0,00	0,00	0,00	100,00
DIREITO	6,94	33,33	47,92	11,81	6,55	4,76	20,83	67,86
EDUCAÇÃO FÍSICA	12,50	56,25	31,25	0,00	5,77	10,58	31,73	51,92
ENFERMAGEM	0,00	38,71	51,61	9,68	4,08	10,20	48,98	36,73
ENGENHARIA	5,29	36,12	45,37	13,22	12,63	4,10	26,62	56,66
ENGENHARIA AMBIENTAL E SANITÁRIA	2,78	47,22	41,67	8,33	4,55	0,00	27,27	68,18
ENG. DE COMPUTAÇÃO (FRIBURGO)	0,00	37,50	50,00	12,50	12,50	9,38	21,88	56,25
ENG. DE PROD. (RES)	0,00	28,57	71,43	0,00	4,30	7,53	40,86	47,31
ENGENHARIA MECÂNICA (FRIBURGO)	2,78	27,78	58,33	11,11	6,82	20,45	27,27	45,45
ENGENHARIA MECÂNICA (RES)	7,14	42,86	35,71	14,29	3,49	9,30	25,58	61,63
ENGENHARIA QUÍMICA	9,52	28,57	47,62	14,29	6,25	6,25	18,75	68,75
ENGENHARIA QUÍMICA (RES)	0,00	60,00	30,00	10,00	6,67	5,56	37,78	50,00
ESTATÍSTICA	0,00	71,43	28,57	0,00	9,43	11,32	32,08	47,17
FILOSOFIA	0,00	77,78	22,22	0,00	9,89	12,09	30,77	47,25
FÍSICA	4,35	56,52	39,13	0,00	7,74	8,39	30,97	52,90
GEOGRAFIA	0,00	46,88	50,00	3,13	5,26	15,79	34,21	44,74
GEOGRAFIA - BFL	8,33	58,33	33,33	0,00	3,57	21,43	35,71	39,29
GEOGRAFIA - SGO	0,00	55,56	44,44	0,00	6,11	22,14	45,04	26,72
GEOLOGIA	0,00	21,43	64,29	14,29	0,00	0,00	18,75	81,25
HISTÓRIA	2,17	39,13	56,52	2,17	5,56	3,70	33,33	57,41
HISTÓRIA - SGO	4,35	39,13	56,52	0,00	8,77	21,05	42,11	28,07
HISTÓRIA DA ARTE - BACHARELADO	14,29	28,57	57,14	0,00	8,70	8,70	30,43	52,17
JORNALISMO	0,00	37,50	62,50	0,00	0,00	0,00	15,38	84,62
LETRAS	5,71	32,86	52,86	8,57	4,93	14,29	43,84	36,95
LETRAS - SGO	0,00	54,55	45,45	0,00	6,71	27,52	49,66	16,11
MATEMÁTICA	6,67	60,00	26,67	6,67	8,82	11,76	43,53	35,88
MATEMÁTICA - BFL	0,00	100,00	0,00	0,00	7,69	17,95	56,41	17,95
MATEMÁTICA - SGO	0,00	50,00	50,00	0,00	5,13	20,51	50,00	24,36
MEDICINA	8,51	31,91	38,30	21,28	14,04	0,00	10,53	75,44
NUTRIÇÃO	4,76	35,71	57,14	2,38	6,52	4,35	32,61	56,52
OCEANOGRAFIA	22,22	22,22	44,44	11,11	0,00	0,00	12,90	87,10
ODONTOLOGIA	3,57	60,71	32,14	3,57	9,38	9,38	18,75	62,50
PEDAGOGIA	11,67	43,33	36,67	8,33	3,67	24,33	41,67	30,33
PEDAGOGIA - BFL	4,76	42,86	47,62	4,76	1,39	35,42	50,00	13,19
PEDAGOGIA - SI/SGO	11,11	55,56	33,33	0,00	6,82	36,36	39,77	17,05
PSICOLOGIA	4,35	30,43	58,70	6,52	10,00	6,00	14,00	70,00
QUÍMICA	12,50	37,50	41,67	8,33	11,54	3,85	19,23	65,38
RELAÇÕES INTERNACIONAIS	0,00	33,33	55,56	11,11	9,09	0,00	13,64	77,27
RELAÇÕES PÚBLICAS	4,17	16,67	62,50	16,67	11,54	3,85	34,62	50,00
SERVIÇO SOCIAL	6,52	56,52	36,96	0,00	11,11	22,22	37,04	29,63
TURISMO	0,00	25,00	75,00	0,00	5,56	11,11	36,11	47,22
UERJ	5,09	39,61	47,06	8,24	6,86	12,70	33,68	46,76

FONTE: SR-1

PARA PESQUISA MAIS DETALHADA, INFORMAMOS QUE OS DADOS REFERENTES AO QUESTIONÁRIO COMPLETO ENCONTRA-SE DIVULGADO NO SITE www.vestibular.uerj.br.

QUADRO 25

TRANSFERÊNCIA: TAXA DE OCUPAÇÃO DAS VAGAS
DISTRIBUIÇÃO POR ÓRGÃO, CURSO E SEMESTRE
UERJ - 2015

ÓRGÃO	CURSO	VAGAS					
		1º SEMESTRE			2º SEMESTRE		
		OFERECIDAS	OCUPADAS	OCUPAÇÃO (%)	OFERECIDAS	OCUPADAS	OCUPAÇÃO (%)
CBI							
ENF	ENFERMAGEM	-	-	-	-	-	-
FCM	MEDICINA	-	-	-	-	-	-
IBRAG	CIÊNCIAS BIOLÓGICAS	6	2	33,3	-	-	-
NUT	NUTRIÇÃO	-	-	-	-	-	-
ODO	ODONTOLOGIA	-	-	-	-	-	-
TOTAL		6	2	33,3	-	-	-
CCS							
DIR	DIREITO	-	5	-	-	-	-
FAF	ADMINISTRAÇÃO	-	1	-	-	-	-
	CIÊNCIAS CONTÁBEIS	-	2	-	-	1	-
FCE	CIÊNCIAS ECONÔMICAS	10	2	20,0	-	-	-
FSS	SERVIÇO SOCIAL	-	-	-	-	-	-
ICS	CIÊNCIAS SOCIAIS	-	2	-	-	-	-
IFCH	ARQUEOLOGIA	-	-	-	-	-	-
	FILOSOFIA	10	1	10,0	-	-	-
	HISTÓRIA	10	2	20,0	-	-	-
	RELAÇÕES INTERNACIONAIS	-	-	-	-	-	-
TOTAL		30	15	50,0	-	1	-
CEH							
ART	ARTES VISUAIS	16	5	31,3	-	-	-
	HISTÓRIA DA ARTE	6	2	33,3	-	-	-
EDU	PEDAGOGIA	-	2	-	-	-	-
FCS	JORNALISMO	4	1	25,0	4	-	-
	RELAÇÕES PÚBLICAS	4	1	25,0	4	-	-
FEBF	GEOGRAFIA	10	-	0,0	-	-	-
	MATEMÁTICA	10	-	0,0	10	-	-
	PEDAGOGIA	50	2	4,0	-	-	-
FFP	FORMAÇÃO DE PROFESSORES	55	6	10,9	45	-	-
	PEDAGOGIA - SI/SG	20	4	20,0	10	1	10,0
IEFD	EDUCAÇÃO FÍSICA	10	1	10,0	6	-	-
ILE	LETRAS	36	17	47,2	30	9	30,0
PSI	PSICOLOGIA	-	1	-	-	-	-
TOTAL		221	42	19,0	109	10	9,2
CTC							
ESDI	DESENHO INDUSTRIAL	-	-	-	-	-	-
FAOC	OCEANOGRAFIA	8	1	12,5	3	-	0,0
FAT	ENGENHARIA DE PRODUÇÃO (RES)	-	-	-	-	-	-
	ENGENHARIA MECÂNICA (RES)	-	-	-	-	-	-
	ENGENHARIA QUÍMICA (RES)	-	-	-	-	-	-
FEN	ENGENHARIA	6	4	66,7	6	1	16,7
	ENGENHARIA AMBIENTAL E SANITÁRIA	-	-	-	-	1	-
FGEL	GEOLOGIA	3	1	33,3	-	-	-
FIS	FÍSICA	10	1	10,0	-	-	-
IGEOG	GEOGRAFIA	-	3	-	-	-	-
	TURISMO	3	-	0,0	-	-	-
IME	CIÊNCIAS ATUARIAIS	-	-	-	-	-	-
	CIÊNCIA DA COMPUTAÇÃO	8	3	37,5	-	-	-
	ESTATÍSTICA	-	-	-	-	-	-
	MATEMÁTICA	-	-	-	-	1	-
IPRJ	ENGENHARIA DE COMPUTAÇÃO	10	1	10,0	-	-	-
	ENGENHARIA MECÂNICA	10	-	0,0	10	-	0,0
QUI	ENGENHARIA QUÍMICA	8	3	37,5	-	-	-
	QUÍMICA	10	3	30,0	-	-	-
TOTAL		76	20	26,3	19	3	15,8
UERJ		333	79	23,7	128	14	10,9

FONTE: SR-1

AS OCUPAÇÕES SUPERIORES A 100% OU EM CURSOS ORIGINALMENTE SEM OFERTA, REFEREM-SE A ABERTURAS DE VAGAS ADICIONAIS PELA UNIDADE EM FUNÇÃO DA DEMANDA

QUADRO 26

APROVEITAMENTO DE ESTUDOS: TAXA DE OCUPAÇÃO DAS VAGAS
DISTRIBUIÇÃO POR ÓRGÃO, CURSO E SEMESTRE
UERJ - 2015

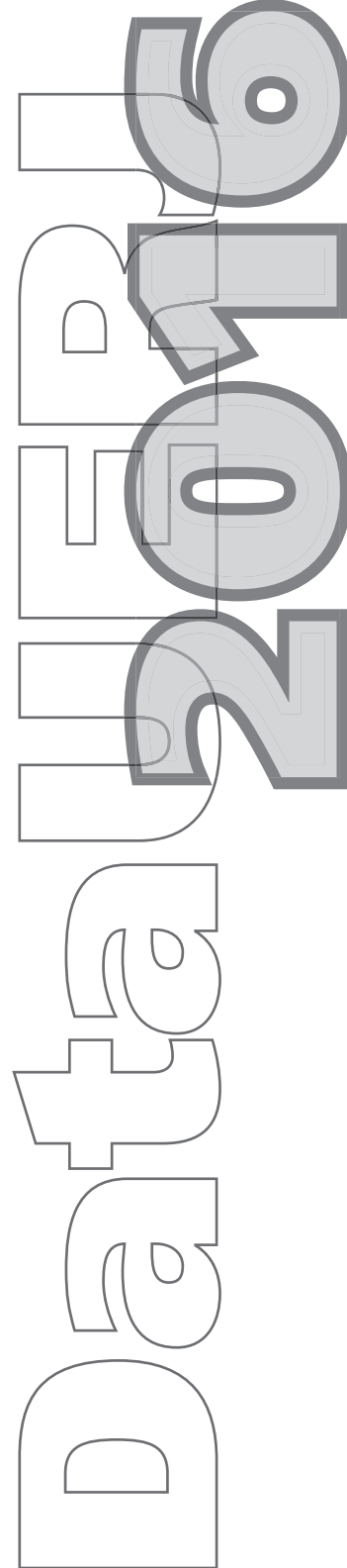
ÓRGÃO	CURSO	VAGAS					
		1º SEMESTRE			2º SEMESTRE		
		OFERECIDAS	OCUPADAS	OCUPAÇÃO (%)	OFERECIDAS	OCUPADAS	OCUPAÇÃO (%)
CBI							
ENF	ENFERMAGEM	-	-	-	-	-	-
FCM	MEDICINA	-	-	-	-	-	-
IBRAG	CIÊNCIAS BIOLÓGICAS	-	-	-	-	-	-
NUT	NUTRIÇÃO	-	-	-	-	-	-
ODO	ODONTOLOGIA	-	-	-	-	-	-
TOTAL		-	-	-	-	-	-
CCS							
DIR	DIREITO	-	-	-	-	-	-
FAF	ADMINISTRAÇÃO	-	-	-	-	-	-
	CIÊNCIAS CONTÁBEIS	-	-	-	-	-	-
FCE	CIÊNCIAS ECONÔMICAS	5	4	80,0	-	-	-
FSS	SERVIÇO SOCIAL	-	-	-	-	-	-
ICS	CIÊNCIAS SOCIAIS	-	-	-	-	-	-
IFCH	ARQUEOLOGIA	-	-	-	-	-	-
	FILOSOFIA	20	19	95,0	-	-	-
	HISTÓRIA	10	10	100,0	-	-	-
	RELAÇÕES INTERNACIONAIS	-	-	-	-	-	-
TOTAL		35	33	94,3	-	-	-
CEH							
ART	ARTES VISUAIS	10	12	120,0	-	-	-
	HISTÓRIA DA ARTE	5	9	180,0	-	-	-
EDU	PEDAGOGIA	10	10	100,0	10	5	50,0
FCS	JORNALISMO	2	2	100,0	2	2	100,0
	RELAÇÕES PÚBLICAS	2	-	-	2	1	50,0
FEBF	GEOGRAFIA	5	1	20,0	-	-	-
	MATEMÁTICA	5	-	-	5	-	0,0
	PEDAGOGIA	20	4	20,0	-	-	-
FFP	FORMAÇÃO DE PROFESSORES	25	6	24,0	25	1	4,0
	PEDAGOGIA - SI/SG	10	1	10,0	5	-	0,0
IEFD	EDUCAÇÃO FÍSICA	6	20	333,3	4	18	450,0
ILE	LETRAS	27	18	66,7	21	14	66,7
PSI	PSICOLOGIA	-	-	-	-	-	-
TOTAL		127	83	65,4	74	41	55,4
CTC							
ESDI	DESENHO INDUSTRIAL	-	-	-	-	-	-
FAOC	OCEANOGRAFIA	2	2	100,0	2	2	100,0
FAT	ENGENHARIA DE PRODUÇÃO (RES)	-	-	-	-	-	-
	ENGENHARIA MECÂNICA (RES)	-	-	-	-	-	-
	ENGENHARIA QUÍMICA (RES)	-	-	-	-	-	-
FEN	ENGENHARIA	4	4	100,0	4	3	75,0
	ENGENHARIA AMBIENTAL E SANITÁRIA	-	-	-	-	-	-
FGEL	GEOLOGIA	-	-	-	-	-	-
FIS	FÍSICA	10	5	50,0	-	-	-
IGEOG	GEOGRAFIA	-	-	-	-	-	-
	TURISMO	5	4	80,0	-	-	-
IME	CIÊNCIAS ATUARIAIS	-	-	-	-	-	-
	CIÊNCIA DA COMPUTAÇÃO	2	2	100,0	-	-	-
	ESTATÍSTICA	-	-	-	-	-	-
	MATEMÁTICA	-	-	-	-	-	-
IPRJ	ENGENHARIA DE COMPUTAÇÃO	5	-	0,0	-	-	-
	ENGENHARIA MECÂNICA	5	1	20,0	5	-	0,0
QUI	ENGENHARIA QUÍMICA	10	2	20,0	-	-	-
	QUÍMICA	5	-	0,0	-	-	-
TOTAL		48	20	41,7	11	5	45,5
UERJ		210	136	64,8	85	46	54,1

FONTE: SR-1

AS OCUPAÇÕES SUPERIORES A 100% OU EM CURSOS ORIGINALMENTE SEM OFERTA, REFEREM-SE A ABERTURAS DE VAGAS ADICIONAIS PELA UNIDADE EM FUNÇÃO DA DEMANDA

II - Ensino de Graduação

2. Corpo Docente



QUADRO 27

ALUNOS DE GRADUAÇÃO: MATRICULADOS - EVOLUÇÃO HISTÓRICA
DISTRIBUIÇÃO POR ÓRGÃO, CURSO E ANO
UERJ - DEZEMBRO - 2010/2015

ÓRGÃO	CURSO	MATRICULADOS					
		2010	2011	2012	2013	2014	2015
CBI							
ENF	ENFERMAGEM	306	313	309	311	304	326
FCM	MEDICINA	558	559	566	566	566	581
IBRAG	CIÊNCIAS BIOLÓGICAS	414	416	424	429	476	500
	CIÊNCIAS BIOLÓGICAS - EAD	-	-	-	-	7	2
NUT	NUTRIÇÃO	348	335	362	373	382	397
ODO	ODONTOLOGIA	216	227	236	230	240	241
TOTAL		1.842	1.850	1.897	1.909	1.975	2.047
CCS							
DIR	DIREITO	1.671	1.724	1.761	1.770	1.756	1.754
FAF	ADMINISTRAÇÃO	534	529	537	548	543	530
	CIÊNCIAS CONTÁBEIS	482	500	507	525	533	547
FCE	CIÊNCIAS ECONÔMICAS	656	659	637	647	636	657
FSS	SERVIÇO SOCIAL	413	445	467	476	506	526
ICS	CIÊNCIAS SOCIAIS	-	-	-	-	-	478
IFCH	ARQUEOLOGIA	-	-	-	-	27	54
	CIÊNCIAS SOCIAIS	465	476	453	458	459	1
	FILOSOFIA	472	465	431	413	441	471
	HISTÓRIA	525	519	520	536	548	567
	RELAÇÕES INTERNACIONAIS	-	-	-	38	71	103
TOTAL		5.218	5.317	5.313	5.411	5.520	5.688
CEH							
ART	ARTES	63	37	14	4	1	1
	ARTES VISUAIS	263	283	305	311	313	343
	EDUCAÇÃO ARTÍSTICA	1	2	-	-	-	-
	HISTÓRIA DA ARTE	93	112	128	124	130	137
EDU	PEDAGOGIA	1.538	1.512	1.528	1.517	1.519	1.511
	PEDAGOGIA - SI/RJ	-	1	-	-	-	-
	PEDAGOGIA EAD	-	-	15	143	212	220
FCS	COMUNICAÇÃO SOCIAL	445	461	492	510	541	449
	JORNALISMO	-	-	-	-	-	52
	RELAÇÕES PÚBLICAS	-	-	-	-	-	51
FEBF	GEOGRAFIA	146	160	163	165	169	178
	MATEMÁTICA	110	112	118	121	113	118
	PEDAGOGIA	623	647	622	650	631	640
	PEDAGOGIA - SI/BFL	8	2	1	1	-	-
FFP	FORMAÇÃO DE PROFESSORES	2.204	2.222	2.180	2.145	2.137	2.120
	PEDAGOGIA - SI/SG	391	405	414	423	421	422
IEFD	EDUCAÇÃO FÍSICA	434	499	542	617	667	685
ILE	LETRAS	1.457	1.482	1.490	1.552	1.604	1.630
PSI	PSICOLOGIA	539	546	556	580	577	574
TOTAL		8.315	8.483	8.568	8.863	9.035	9.131
CTC							
ESDI	DESENHO INDUSTRIAL	172	173	172	169	178	204
FAOC	OCEANOGRAFIA	224	226	230	216	212	221
FAT	ENGENHARIA DE PRODUÇÃO (RES)	541	540	527	519	521	520
	ENGENHARIA MECÂNICA (RES)	-	-	-	-	97	183
	ENGENHARIA QUÍMICA (RES)	-	-	-	-	-	95
FEN	ENGENHARIA	2.663	2.715	2.686	2.777	2.729	2.817
	ENGENHARIA AMBIENTAL E SANITÁRIA	-	-	-	-	80	153
FGEL	GEOLOGIA	165	168	156	164	155	156
FIS	FÍSICA	633	610	607	605	628	630
GEO (em extinção) *	GEOGRAFIA	77	50	11	3	2	1
	OCEANOGRAFIA	2	2	-	1	-	-
IGEOG	GEOGRAFIA	284	328	346	378	388	397
	TURISMO	35	62	95	109	123	138
IME	CIÊNCIAS ATUARIAIS	392	400	403	399	392	386
	CIÊNCIA DA COMPUTAÇÃO	498	557	557	563	563	566
	ESTATÍSTICA	359	358	316	300	282	261
	INFORMÁTICA	112	62	25	9	5	3
	MATEMÁTICA	740	705	701	676	673	665
IPRJ	ENGENHARIA DE COMPUTAÇÃO	64	72	89	115	135	158
	ENGENHARIA MECÂNICA	422	419	417	415	414	429
QUI	ENGENHARIA QUÍMICA	474	470	502	504	506	493
	QUÍMICA	152	135	139	160	173	185
TOTAL		8.009	8.052	7.979	8.082	8.256	8.661
UERJ		23.384	23.702	23.757	24.265	24.786	25.527

FONTE: SR-1

* GEO (em extinção) = UNIDADE EM EXTINÇÃO A PARTIR DE 2008

QUADRO 28
ALUNOS DE GRADUAÇÃO: MATRICULADOS
DISTRIBUIÇÃO POR ÓRGÃO
UERJ - DEZEMBRO - 2015

ÓRGÃO	ALUNOS MATRICULADOS		
	Nº	% - CENTRO	% - UERJ
CBI			
ENF	326	15,9	1,3
FCM	581	28,4	2,3
IBRAG	502	24,5	2,0
NUT	397	19,4	1,6
ODO	241	11,8	0,9
TOTAL	2.047	100,0	8,0
CCS			
DIR	1.754	30,8	6,9
FAF	1.077	18,9	4,2
FCE	657	11,6	2,6
FSS	526	9,3	2,1
ICS	478	8,4	1,9
IFCH	1.196	21,0	4,7
TOTAL	5.688	100,0	22,3
CEH			
ART	481	5,3	1,9
EDU	1.731	19,0	6,8
FCS	552	6,1	2,2
FEBF	936	10,3	3,7
FFP	2.542	27,8	10,0
IEFD	685	7,5	2,7
ILE	1.630	17,9	6,4
PSI	574	6,3	2,3
TOTAL	9.131	100,0	35,8
CTC			
ESDI	204	2,4	0,8
FAOC	221	2,6	0,9
FAT	798	9,2	3,1
FEN	2.970	34,3	11,6
FGEL	156	1,8	0,6
FIS	630	7,3	2,5
GEO (em extinção)	1	0,0	0,0
IGEOG	535	6,2	2,1
IME	1.881	21,7	7,4
IPRJ	587	6,8	2,3
QUI	678	7,8	2,7
TOTAL	8.661	100,0	33,9
UERJ	25.527	-	100,0

FONTE: SR-1

QUADRO 28A

ALUNOS DE GRADUAÇÃO: MATRICULADOS - VESTIBULAR ESTADUAL
DISTRIBUIÇÃO POR ÓRGÃO
UERJ - DEZEMBRO - 2015

ÓRGÃO	ALUNOS MATRICULADOS								
	TOTAL GERAL	COTA NEGRO/INDIG.		COTA ENSINO PÚBLICO		COTA DEF./F.*		NÃO COTISTA	
		% - CENTRO	% - UERJ	% - CENTRO	% - UERJ	% - CENTRO	% - UERJ	% - CENTRO	% - UERJ
CBI									
ENF	326	3,8	0,3	3,5	0,3	-	-	8,6	0,7
FCM	581	5,7	0,5	5,9	0,5	1,5	0,1	15,2	1,2
IBRAG	502	5,8	0,5	5,9	0,5	0,3	0,0	12,6	1,0
NUT	397	3,8	0,3	5,5	0,4	0,1	0,0	10,0	0,8
ODO	241	3,0	0,2	2,9	0,2	-	-	5,9	0,5
TOTAL	2.047	22,1	1,8	23,7	1,9	1,9	0,1	52,3	4,2
CCS									
DIR	1.754	7,3	1,6	7,2	1,6	1,0	0,2	15,4	3,4
FAF	1.077	4,2	0,9	4,9	1,1	0,1	0,0	9,7	2,2
FCE	657	2,4	0,5	2,7	0,6	0,1	0,0	6,3	1,4
FSS	526	2,3	0,5	2,2	0,5	0,0	0,0	4,7	1,1
ICS	478	1,8	0,4	2,1	0,5	0,1	0,0	4,4	1,0
IFCH	1.196	3,5	0,8	4,0	0,9	0,1	0,0	13,4	3,0
TOTAL	5.688	21,5	4,7	23,1	5,2	1,4	0,2	53,9	12,1
CEH									
ART	481	0,6	0,2	0,9	0,3	0,0	0,0	3,8	1,3
EDU	1.731	1,0	0,4	1,7	0,6	-	-	16,2	5,8
FCS	552	1,4	0,5	1,5	0,5	0,1	0,0	3,1	1,1
FEBF	936	0,9	0,3	0,8	0,3	-	-	8,6	3,1
FFP	2.542	1,7	0,6	3,3	1,2	0,0	0,0	22,8	8,2
IEFD	685	0,4	0,1	0,6	0,2	0,0	0,0	6,5	2,3
ILE	1.630	2,2	0,8	3,0	1,1	0,0	0,0	12,6	4,5
PSI	574	1,6	0,6	1,9	0,7	0,1	0,0	2,7	1,0
TOTAL	9.131	9,8	3,5	13,7	4,9	0,2	0,0	76,3	27,3
CTC									
ESDI	204	0,5	0,2	0,6	0,2	0,0	0,0	1,3	0,4
FAOC	221	0,3	0,1	0,3	0,1	0,0	0,0	1,9	0,7
FAT	798	0,4	0,1	0,9	0,3	-	-	7,9	2,7
FEN	2.970	7,2	2,4	8,4	2,8	0,3	0,1	18,4	6,2
FGEL	156	0,4	0,1	0,5	0,2	0,0	0,0	0,9	0,3
FIS	630	0,2	0,1	0,4	0,2	-	-	6,6	2,2
GEO (em extinção)	1	-	-	-	-	-	-	0,0	0,0
IGEOG	535	1,2	0,4	1,2	0,4	0,0	0,0	3,8	1,3
IME	1.881	1,5	0,5	2,8	0,9	0,1	0,0	17,4	5,9
IPRJ	587	0,7	0,3	1,8	0,6	0,0	0,0	4,3	1,5
QUI	678	1,8	0,6	2,0	0,7	0,1	0,0	3,9	1,3
TOTAL	8.661	14,2	4,8	18,9	6,4	0,5	0,1	66,4	22,5
UERJ	25.527	-	14,8	-	18,4	-	0,4	-	66,1

FONTE: SR-1

* COTA DEF./F. - VAGAS RESERVADAS PARA PESSOAS COM DEFICIÊNCIA E PARA FILHOS DE POLICIAIS CIVIS E MILITARES, DE BOMBEIROS MILITARES E DE INSPECTORES DE SEGURANÇA E ADMINISTRAÇÃO PENITENCIÁRIA, MORTOS OU INCAPACITADOS EM RAZÃO DO SERVIÇO.

QUADRO 29

ALUNOS DE GRADUAÇÃO: ATIVOS - EVOLUÇÃO HISTÓRICA
DISTRIBUIÇÃO POR ÓRGÃO, CURSO E ANO
UERJ - DEZEMBRO - 2010/2015

ÓRGÃO	CURSO	ATIVOS					
		2010	2011	2012	2013	2014	2015
CBI							
ENF	ENFERMAGEM	289	293	285	288	284	306
FCM	MEDICINA	545	548	560	562	558	574
IBRAG	CIÊNCIAS BIOLÓGICAS	339	360	360	392	420	451
	CIÊNCIAS BIOLÓGICAS - EAD	-	-	-	-	7	2
NUT	NUTRIÇÃO	316	313	331	345	352	373
ODO	ODONTOLOGIA	209	219	225	221	228	225
TOTAL		1.698	1.733	1.761	1.808	1.849	1.931
CCS							
DIR	DIREITO	1.556	1.613	1.634	1.692	1.672	1.674
FAF	ADMINISTRAÇÃO	488	470	478	506	487	492
	CIÊNCIAS CONTÁBEIS	427	443	448	488	497	509
FCE	CIÊNCIAS ECONÔMICAS	526	574	540	562	551	582
FSS	SERVIÇO SOCIAL	369	386	416	415	455	472
ICS	CIÊNCIAS SOCIAIS	-	-	-	-	-	394
IFCH	ARQUEOLOGIA	-	-	-	-	26	44
	CIÊNCIAS SOCIAIS	337	372	340	379	356	1
	FILOSOFIA	338	337	318	320	336	365
	HISTÓRIA	432	441	439	460	462	479
	RELAÇÕES INTERNACIONAIS	-	-	-	36	66	95
TOTAL		4.473	4.636	4.613	4.858	4.908	5.107
CEH							
ART	ARTES	43	26	12	4	1	1
	ARTES VISUAIS	208	222	233	242	267	291
	EDUCAÇÃO ARTÍSTICA	-	2	-	-	-	-
	HISTÓRIA DA ARTE	73	78	85	93	109	113
EDU	PEDAGOGIA	1.362	1.345	1.296	1.324	1.330	1.305
	PEDAGOGIA - SI/RJ	-	1	-	-	-	-
	PEDAGOGIA EAD	-	-	15	143	212	220
FCS	COMUNICAÇÃO SOCIAL	372	395	432	454	490	410
	JORNALISMO	-	-	-	-	-	47
	RELAÇÕES PÚBLICAS	-	-	-	-	-	47
FEBF	GEOGRAFIA	133	146	121	135	147	154
	MATEMÁTICA	101	102	102	94	93	101
	PEDAGOGIA	539	561	531	573	554	538
	PEDAGOGIA - SI/BFL	1	-	1	1	-	-
FFP	FORMAÇÃO DE PROFESSORES	1.876	1.879	1.791	1.861	1.819	1.862
	PEDAGOGIA - SI/SG	309	342	343	378	369	367
IEFD	EDUCAÇÃO FÍSICA	365	433	434	514	553	585
ILE	LETRAS	1.187	1.203	1.167	1.283	1.287	1.309
PSI	PSICOLOGIA	460	468	481	501	506	514
TOTAL		7.029	7.203	7.044	7.600	7.737	7.864
CTC							
ESDI	DESENHO INDUSTRIAL	153	151	152	152	167	190
FAOC	OCEANOGRAFIA	183	201	186	182	189	193
FAT	ENGENHARIA DE PRODUÇÃO (RES)	485	495	493	491	482	488
	ENGENHARIA MECÂNICA (RES)	-	-	-	-	96	179
	ENGENHARIA QUÍMICA (RES)	-	-	-	-	-	90
FEN	ENGENHARIA	2.273	2.378	2.373	2.463	2.421	2.444
	ENGENHARIA AMBIENTAL E SANITÁRIA	-	-	-	-	79	138
FGEL	GEOLOGIA	154	152	137	150	141	139
FIS	FÍSICA	442	457	450	453	460	459
GEO (em extinção) *	GEOGRAFIA	67	43	7	3	2	1
	OCEANOGRAFIA	2	2	-	1	-	-
IGEOG	GEOGRAFIA	237	288	287	327	337	341
	TURISMO	34	53	73	91	113	131
IME	CIÊNCIAS ATUARIAIS	319	324	322	337	329	322
	CIÊNCIA DA COMPUTAÇÃO	398	484	472	480	463	452
	ESTATÍSTICA	261	283	247	251	229	226
	INFORMÁTICA	87	43	15	7	4	2
	MATEMÁTICA	551	543	497	478	468	472
IPRJ	ENGENHARIA DE COMPUTAÇÃO	57	67	82	105	127	142
	ENGENHARIA MECÂNICA	395	400	388	390	388	404
QUI	ENGENHARIA QUÍMICA	408	412	431	447	445	441
	QUÍMICA	123	119	123	145	160	162
TOTAL		6.629	6.895	6.735	6.953	7.100	7.416
UERJ		19.829	20.467	20.153	21.219	21.594	22.318

FONTE: SR-1

* GEO (em extinção) = UNIDADE EM EXTINÇÃO A PARTIR DE 2008

QUADRO 30ALUNOS DE GRADUAÇÃO: SITUAÇÃO ACADÊMICA
DISTRIBUIÇÃO POR ÓRGÃO, CURSO E SEMESTRE
UERJ - 2015

ÓRGÃO	CURSO	ALUNOS MATRICULADOS					
		ATIVO		TRANCADO		TOTAL	
		1º SEM	2º SEM	1º SEM	2º SEM	1º SEM	2º SEM
CBI							
ENF	ENFERMAGEM	297	306	16	20	313	326
FCM	MEDICINA	576	574	2	7	578	581
IBRAG	CIÊNCIAS BIOLÓGICAS	442	451	43	49	485	500
	CIÊNCIAS BIOLÓGICAS - EAD	10	2	-	-	10	2
NUT	NUTRIÇÃO	356	373	21	24	377	397
ODO	ODONTOLOGIA	224	225	12	16	236	241
TOTAL		1.905	1.931	94	116	1.999	2.047
CCS							
DIR	DIREITO	1.666	1.674	89	80	1.755	1.754
FAF	ADMINISTRAÇÃO	500	492	53	38	553	530
	CIÊNCIAS CONTÁBEIS	510	509	33	38	543	547
FCE	CIÊNCIAS ECONÔMICAS	570	582	79	75	649	657
FSS	SERVIÇO SOCIAL	469	472	50	54	519	526
ICS	CIÊNCIAS SOCIAIS	408	394	102	84	510	478
IFCH	ARQUEOLOGIA	53	44	1	10	54	54
	CIÊNCIAS SOCIAIS	8	1	-	-	8	1
	FILOSOFIA	429	365	82	106	511	471
	HISTÓRIA	541	479	64	88	605	567
	RELAÇÕES INTERNACIONAIS	96	95	8	8	104	103
TOTAL		5.250	5.107	561	581	5.811	5.688
CEH							
ART	ARTES	2	1	-	-	2	1
	ARTES VISUAIS	316	291	53	52	369	343
	HISTÓRIA DA ARTE	132	113	19	24	151	137
EDU	PEDAGOGIA	1.320	1.305	198	206	1.518	1.511
	PEDAGOGIA EAD	399	220	4	-	403	220
FCS	COMUNICAÇÃO SOCIAL	421	410	78	39	499	449
	JORNALISMO	26	47	-	5	26	52
	RELAÇÕES PÚBLICAS	26	47	-	4	26	51
FEBF	GEOGRAFIA	154	154	34	24	188	178
	MATEMÁTICA	121	101	12	17	133	118
	PEDAGOGIA	594	538	101	102	695	640
FFP	FORMAÇÃO DE PROFESSORES	1.872	1.862	279	258	2.151	2.120
	PEDAGOGIA - SI/SG	375	367	74	55	449	422
IEFD	EDUCAÇÃO FÍSICA	568	585	110	100	678	685
ILE	LETRAS	1.307	1.309	325	321	1.632	1.630
PSI	PSICOLOGIA	512	514	63	60	575	574
TOTAL		8.145	7.864	1.350	1.267	9.495	9.131
CTC							
ESDI	DESENHO INDUSTRIAL	193	190	14	14	207	204
FAOC	OCEANOGRAFIA	211	193	23	28	234	221
FAT	ENGENHARIA DE PRODUÇÃO(RES)	473	488	51	32	524	520
	ENGENHARIA MECÂNICA(RES)	135	179	7	4	142	183
	ENGENHARIA QUÍMICA(RES)	48	90	1	5	49	95
FEN	ENGENHARIA	2.458	2.444	324	373	2.782	2.817
	ENGENHARIA AMBIENTAL E SANITÁRIA	110	138	6	15	116	153
FGEL	GEOLOGIA	161	139	10	17	171	156
FIS	FÍSICA	457	459	175	171	632	630
GEO (em extinção)	GEOGRAFIA	-	1	-	-	-	1
IGEOG	GEOGRAFIA	326	341	63	56	389	397
	TURISMO	140	131	9	7	149	138
IME	CIÊNCIAS ATUARIAIS	355	322	60	64	415	386
	CIÊNCIA DA COMPUTAÇÃO	481	452	97	114	578	566
	ESTATÍSTICA	232	226	46	35	278	261
	INFORMÁTICA	2	2	-	1	2	3
	MATEMÁTICA	474	472	192	193	666	665
IPRJ	ENGENHARIA DE COMPUTAÇÃO	155	142	13	16	168	158
	ENGENHARIA MECÂNICA	395	404	22	25	417	429
QUI	ENGENHARIA QUÍMICA	450	441	52	52	502	493
	QUÍMICA	151	162	23	23	174	185
TOTAL		7.407	7.416	1.188	1.245	8.595	8.661
UERJ		22.707	22.318	3.193	3.209	25.900	25.527

FONTE: SR-1

QUADRO 30AALUNOS DE GRADUAÇÃO: SITUAÇÃO ACADÊMICA - COTISTA E NÃO COTISTA
DISTRIBUIÇÃO POR ÓRGÃO, CURSO E SEMESTRE
UERJ - 2015

ÓRGÃO	CURSO	ALUNOS MATRICULADOS											
		COTISTA					NÃO COTISTA						
		ATIVO		TRANCADO		TOTAL		ATIVO		TRANCADO		TOTAL	
		1º SEM	2º SEM	1º SEM	2º SEM	1º SEM	2º SEM	1º SEM	2º SEM	1º SEM	2º SEM	1º SEM	2º SEM
CBI													
ENF	ENFERMAGEM	146	144	5	6	151	150	151	162	11	14	162	176
FCM	MEDICINA	267	267	1	2	268	269	309	307	1	5	310	312
IBRAG	CIÊNCIAS BIOLÓGICAS	220	222	18	23	238	245	222	229	25	26	247	255
	CIÊNCIAS BIOLÓGICAS - EAD	-	-	-	-	-	-	10	2	-	-	10	2
NUT	NUTRIÇÃO	175	186	7	7	182	193	181	187	14	17	195	204
ODO	ODONTOLOGIA	113	110	7	10	120	120	111	115	5	6	116	121
TOTAL		921	929	38	48	959	977	984	1.002	56	68	1.040	1.070
CCS													
DIR	DIREITO	850	835	38	42	888	877	816	839	51	38	867	877
FAF	ADMINISTRAÇÃO	253	244	23	18	276	262	247	248	30	20	277	268
	CIÊNCIAS CONTÁBEIS	246	248	13	13	259	261	264	261	20	25	284	286
FCE	CIÊNCIAS ECONÔMICAS	251	264	29	33	280	297	319	318	50	42	369	360
FSS	SERVIÇO SOCIAL	233	237	15	20	248	257	236	235	35	34	271	269
ICS	CIÊNCIAS SOCIAIS	193	194	42	32	235	226	215	200	60	52	275	252
IFCH	ARQUEOLOGIA	9	9	-	-	9	9	44	35	1	10	45	45
	CIÊNCIAS SOCIAIS	4	1	-	-	4	1	4	-	-	-	4	-
	FILOSOFIA	80	71	11	13	91	84	349	294	71	93	420	387
	HISTÓRIA	279	258	23	32	302	290	262	221	41	56	303	277
	RELAÇÕES INTERNACIONAIS	48	45	3	5	51	50	48	50	5	3	53	53
TOTAL		2.446	2.406	197	208	2.643	2.614	2.804	2.701	364	373	3.168	3.074
CEH													
ART	ARTES	-	-	-	-	-	-	2	1	-	-	2	1
	ARTES VISUAIS	101	98	14	9	115	107	215	193	39	43	254	236
	HISTÓRIA DA ARTE	29	28	3	3	32	31	103	85	16	21	119	106
EDU	PEDAGOGIA	236	224	30	26	266	250	1.084	1.081	168	180	1.252	1.261
	PEDAGOGIA EAD	-	-	-	-	-	-	399	220	4	-	403	220
FCS	COMUNICAÇÃO SOCIAL	206	207	34	15	240	222	215	203	44	24	259	227
	JORNALISMO	12	23	-	1	12	24	14	24	-	4	14	28
	RELAÇÕES PÚBLICAS	12	22	-	1	12	23	14	25	-	3	14	28
FEBF	GEOGRAFIA	57	58	11	7	68	65	97	96	23	17	120	113
	MATEMÁTICA	10	8	1	-	11	8	111	93	11	17	122	110
	PEDAGOGIA	81	71	9	11	90	82	513	467	92	91	605	558
FFP	FORMAÇÃO DE PROFESSORES	410	372	40	33	450	405	1.462	1.490	239	225	1.701	1.715
	PEDAGOGIA - SI/SG	48	46	9	9	57	55	327	321	65	46	392	367
IEFD	EDUCAÇÃO FÍSICA	92	88	6	5	98	93	476	497	104	95	580	592
ILE	LETRAS	406	407	67	69	473	476	901	902	258	252	1.159	1.154
PSI	PSICOLOGIA	299	302	31	28	330	330	213	212	32	32	245	244
TOTAL		1.999	1.954	255	217	2.254	2.171	6.146	5.910	1.095	1.050	7.241	6.960
CTC													
ESDI	DESENHO INDUSTRIAL	87	86	6	6	93	92	106	104	8	8	114	112
FAOC	OCEANOGRAFIA	55	48	6	8	61	56	156	145	17	20	173	165
FAT	ENGENHARIA DE PRODUÇÃO(RES)	82	79	9	7	91	86	391	409	42	25	433	434
	ENGENHARIA MECÂNICA(RES)	14	16	-	1	14	17	121	163	7	3	128	166
	ENGENHARIA QUÍMICA(RES)	7	8	-	-	7	8	41	82	1	5	42	87
FEN	ENGENHARIA	1.162	1.163	141	167	1.303	1.330	1.296	1.281	183	206	1.479	1.487
	ENGENHARIA AMBIENTAL E SANITÁRIA	28	41	1	6	29	47	82	97	5	9	87	106
FGEL	GEOLOGIA	78	68	4	9	82	77	83	71	6	8	89	79
FIS	FÍSICA	54	45	20	13	74	58	403	414	155	158	558	572
GEO (em extinção)	GEOGRAFIA	-	-	-	-	-	-	-	1	-	-	-	1
IGEOG	GEOGRAFIA	162	171	23	19	185	190	164	170	40	37	204	207
	TURISMO	19	17	-	1	19	18	121	114	9	6	130	120
IME	CIÊNCIAS ATUARIAIS	37	30	6	10	43	40	318	292	54	54	372	346
	CIÊNCIA DA COMPUTAÇÃO	185	177	40	48	225	225	296	275	57	66	353	341
	ESTATÍSTICA	25	28	5	3	30	31	207	198	41	32	248	230
	INFORMÁTICA	-	-	-	-	-	-	2	2	-	1	2	3
	MATEMÁTICA	74	62	13	19	87	81	400	410	179	174	579	584
IPRJ	ENGENHARIA DE COMPUTAÇÃO	53	50	3	3	56	53	102	92	10	13	112	105
	ENGENHARIA MECÂNICA	152	160	7	5	159	165	243	244	15	20	258	264
QUI	ENGENHARIA QUÍMICA	237	231	20	28	257	259	213	210	32	24	245	234
	QUÍMICA	66	73	11	9	77	82	85	89	12	14	97	103
TOTAL		2.577	2.553	315	362	2.892	2.915	4.830	4.863	873	883	5.703	5.746
UERJ		7.943	7.842	805	835	8.748	8.677	14.764	14.476	2.388	2.374	17.152	16.850

FONTE: SR-1

QUADRO 31ALUNOS DE GRADUAÇÃO: SITUAÇÃO ACADÊMICA
DISTRIBUIÇÃO POR ÓRGÃO, CURSO E SEXO
UERJ - DEZEMBRO - 2015

ÓRGÃO	CURSO	ALUNOS MATRICULADOS					
		ATIVO		TRANCADO		TOTAL	
		MASC.	FEM.	MASC.	FEM.	MASC.	FEM.
CBI							
ENF	ENFERMAGEM	30	276	5	15	35	291
FCM	MEDICINA	233	341	4	3	237	344
IBRAG	CIÊNCIAS BIOLÓGICAS	148	303	13	36	161	339
	CIÊNCIAS BIOLÓGICAS - EAD	-	2	-	-	-	2
NUT	NUTRIÇÃO	27	346	3	21	30	367
ODO	ODONTOLOGIA	50	175	7	9	57	184
TOTAL		488	1.443	32	84	520	1.527
CCS							
DIR	DIREITO	705	969	41	39	746	1.008
FAF	ADMINISTRAÇÃO	264	228	20	18	284	246
	CIÊNCIAS CONTÁBEIS	277	232	31	7	308	239
FCE	CIÊNCIAS ECONÔMICAS	389	193	47	28	436	221
FSS	SERVIÇO SOCIAL	66	406	7	47	73	453
ICS	CIÊNCIAS SOCIAIS	202	192	46	38	248	230
IFCH	ARQUEOLOGIA	21	23	6	4	27	27
	CIÊNCIAS SOCIAIS	1	-	-	-	1	-
	FILOSOFIA	244	121	76	30	320	151
	HISTÓRIA	256	223	48	40	304	263
	RELAÇÕES INTERNACIONAIS	34	61	5	3	39	64
TOTAL		2.459	2.648	327	254	2.786	2.902
CEH							
ART	ARTES	1	-	-	-	1	-
	ARTES VISUAIS	102	189	14	38	116	227
	HISTÓRIA DA ARTE	27	86	10	14	37	100
EDU	PEDAGOGIA	116	1.189	27	179	143	1.368
	PEDAGOGIA EAD	24	196	-	-	24	196
FCS	COMUNICAÇÃO SOCIAL	137	273	18	21	155	294
	JORNALISMO	15	32	2	3	17	35
	RELAÇÕES PÚBLICAS	9	38	1	3	10	41
FEBF	GEOGRAFIA	84	70	13	11	97	81
	MATEMÁTICA	49	52	12	5	61	57
	PEDAGOGIA	35	503	17	85	52	588
FFP	FORMAÇÃO DE PROFESSORES	676	1.186	123	135	799	1.321
	PEDAGOGIA - SI/SG	26	341	8	47	34	388
IEFD	EDUCAÇÃO FÍSICA	348	237	69	31	417	268
ILE	LETRAS	339	970	99	222	438	1.192
PSI	PSICOLOGIA	111	403	21	39	132	442
TOTAL		2.099	5.765	434	833	2.533	6.598
CTC							
ESDI	DESENHO INDUSTRIAL	79	111	4	10	83	121
FAOC	OCEANOGRAFIA	89	104	17	11	106	115
FAT	ENGENHARIA DE PRODUÇÃO (RES)	284	204	20	12	304	216
	ENGENHARIA MECÂNICA (RES)	146	33	3	1	149	34
	ENGENHARIA QUÍMICA (RES)	40	50	4	1	44	51
FEN	ENGENHARIA	1.763	681	279	94	2.042	775
	ENGENHARIA AMBIENTAL E SANITÁRIA	62	76	7	8	69	84
FGEL	GEOLOGIA	77	62	10	7	87	69
FIS	FÍSICA	336	123	119	52	455	175
GEO (em extinção)	GEOGRAFIA	1	-	-	-	1	-
IGEOG	GEOGRAFIA	206	135	31	25	237	160
	TURISMO	34	97	4	3	38	100
IME	CIÊNCIAS ATUARIAIS	199	123	42	22	241	145
	CIÊNCIA DA COMPUTAÇÃO	385	67	103	11	488	78
	ESTATÍSTICA	128	98	18	17	146	115
	INFORMÁTICA	2	-	1	-	3	-
	MATEMÁTICA	269	203	139	54	408	257
IPRJ	ENGENHARIA DE COMPUTAÇÃO	118	24	12	4	130	28
	ENGENHARIA MECÂNICA	334	70	23	2	357	72
QUI	ENGENHARIA QUÍMICA	227	214	31	21	258	235
	QUÍMICA	84	78	17	6	101	84
TOTAL		4.863	2.553	884	361	5.747	2.914
UERJ		9.909	12.409	1.677	1.532	11.586	13.941

FONTE: SR-1

QUADRO 31AALUNOS DE GRADUAÇÃO: SITUAÇÃO ACADÊMICA - COTISTA E NÃO COTISTA
DISTRIBUIÇÃO POR ÓRGÃO, CURSO E SEXO
UERJ - DEZEMBRO - 2015

ÓRGÃO	CURSO	ALUNOS MATRICULADOS											
		COTISTA						NÃO COTISTA					
		ATIVO		TRANCADO		TOTAL		ATIVO		TRANCADO		TOTAL	
MASC.	FEM.	MASC.	FEM.	MASC.	FEM.	MASC.	FEM.	MASC.	FEM.	MASC.	FEM.		
CBI													
ENF	ENFERMAGEM	14	130	2	4	16	134	16	146	3	11	19	157
FCM	MEDICINA	107	160	1	1	108	161	126	181	3	2	129	183
IBRAG	CIÊNCIAS BIOLÓGICAS	66	156	5	18	71	174	82	147	8	18	90	165
	CIÊNCIAS BIOLÓGICAS - EAD	-	-	-	-	-	-	-	2	-	-	-	2
NUT	NUTRIÇÃO	7	179	-	7	7	186	20	167	3	14	23	181
ODO	ODONTOLOGIA	21	89	4	6	25	95	29	86	3	3	32	89
TOTAL		215	714	12	36	227	750	273	729	20	48	293	777
CCS													
DIR	DIREITO	352	483	28	14	380	497	353	486	13	25	366	511
FAF	ADMINISTRAÇÃO	104	140	8	10	112	150	160	88	12	8	172	96
	CIÊNCIAS CONTÁBEIS	97	151	8	5	105	156	180	81	23	2	203	83
FCE	CIÊNCIAS ECONÔMICAS	143	121	20	13	163	134	246	72	27	15	273	87
FSS	SERVIÇO SOCIAL	26	211	2	18	28	229	40	195	5	29	45	224
ICS	CIÊNCIAS SOCIAIS	90	104	16	16	106	120	112	88	30	22	142	110
IFCH	ARQUEOLOGIA	5	4	-	-	5	4	16	19	6	4	22	23
	CIÊNCIAS SOCIAIS	1	-	-	-	1	-	-	-	-	-	-	-
	FILOSOFIA	45	26	9	4	54	30	199	95	67	26	266	121
	HISTÓRIA	128	130	15	17	143	147	128	93	33	23	161	116
	RELAÇÕES INTERNACIONAIS	13	32	5	-	18	32	21	29	-	3	21	32
TOTAL		1.004	1.402	111	97	1.115	1.499	1.455	1.246	216	157	1.671	1.403
CEH													
ART	ARTES	-	-	-	-	-	-	1	-	-	-	1	-
	ARTES VISUAIS	42	56	4	5	46	61	60	133	10	33	70	166
	HISTÓRIA DA ARTE	4	24	1	2	5	26	23	62	9	12	32	74
EDU	PEDAGOGIA	23	201	2	24	25	225	93	988	25	155	118	1.143
	PEDAGOGIA EAD	-	-	-	-	-	-	24	196	-	-	24	196
FCS	COMUNICAÇÃO SOCIAL	77	130	7	8	84	138	60	143	11	13	71	156
	JORNALISMO	8	15	-	1	8	16	7	17	2	2	9	19
	RELAÇÕES PÚBLICAS	2	20	-	1	2	21	7	18	1	2	8	20
FEBF	GEOGRAFIA	29	29	3	4	32	33	55	41	10	7	65	48
	MATEMÁTICA	3	5	-	-	3	5	46	47	12	5	58	52
	PEDAGOGIA	3	68	4	7	7	75	32	435	13	78	45	513
FFP	FORMAÇÃO DE PROFESSORES	110	262	13	20	123	282	566	924	110	115	676	1.039
	PEDAGOGIA - SI/SG	5	41	1	8	6	49	21	300	7	39	28	339
IEFD	EDUCAÇÃO FÍSICA	44	44	3	2	47	46	304	193	66	29	370	222
ILE	LETRAS	105	302	24	45	129	347	234	668	75	177	309	845
PSI	PSICOLOGIA	56	246	7	21	63	267	55	157	14	18	69	175
TOTAL		511	1.443	69	148	580	1.591	1.588	4.322	365	685	1.953	5.007
CTC													
ESDI	DESENHO INDUSTRIAL	41	45	2	4	43	49	38	66	2	6	40	72
FAOC	OCEANOGRAFIA	20	28	4	4	24	32	69	76	13	7	82	83
FAT	ENGENHARIA DE PRODUÇÃO (RES)	39	40	3	4	42	44	245	164	17	8	262	172
	ENGENHARIA MECÂNICA (RES)	10	6	-	1	10	7	136	27	3	-	139	27
	ENGENHARIA QUÍMICA (RES)	5	3	-	-	5	3	35	47	4	1	39	48
FEN	ENGENHARIA	753	410	121	46	874	456	1.010	271	158	48	1.168	319
	ENGENHARIA AMBIENTAL E SANITÁRIA	19	22	2	4	21	26	43	54	5	4	48	58
FGEL	GEOLOGIA	36	32	6	3	42	35	41	30	4	4	45	34
FIS	FÍSICA	31	14	3	10	34	24	305	109	116	42	421	151
GEO (em extinção)	GEOGRAFIA	-	-	-	-	-	-	1	-	-	-	1	-
IGEOG	GEOGRAFIA	97	74	10	9	107	83	109	61	21	16	130	77
	TURISMO	2	15	1	-	3	15	32	82	3	3	35	85
IME	CIÊNCIAS ATUARIAIS	16	14	3	7	19	21	183	109	39	15	222	124
	CIÊNCIA DA COMPUTAÇÃO	143	34	42	6	185	40	242	33	61	5	303	38
	ESTATÍSTICA	10	18	1	2	11	20	118	80	17	15	135	95
	INFORMÁTICA	-	-	-	-	-	-	2	-	1	-	3	-
	MATEMÁTICA	27	35	11	8	38	43	242	168	128	46	370	214
IPRJ	ENGENHARIA DE COMPUTAÇÃO	37	13	2	1	39	14	81	11	10	3	91	14
	ENGENHARIA MECÂNICA	113	47	3	2	116	49	221	23	20	-	241	23
QUI	ENGENHARIA QUÍMICA	105	126	19	9	124	135	122	88	12	12	134	100
	QUÍMICA	35	38	5	4	40	42	49	40	12	2	61	42
TOTAL		1.539	1.014	238	124	1.777	1.138	3.324	1.539	646	237	3.970	1.776
UERJ		3.269	4.573	430	405	3.699	4.978	6.640	7.836	1.247	1.127	7.887	8.963

FONTE: SR-1

QUADRO 32

ALUNOS DE GRADUAÇÃO: SITUAÇÃO ACADÊMICA EM PERCENTUAL
DISTRIBUIÇÃO POR ÓRGÃO E CURSO
UERJ - DEZEMBRO - 2015

ÓRGÃO	CURSO	MATRICULADO	ATIVO (%)	TRANCADO (%)
CBI				
ENF	ENFERMAGEM	326	93,9	6,1
FCM	MEDICINA	581	98,8	1,2
IBRAG	CIÊNCIAS BIOLÓGICAS	500	90,2	9,8
	CIÊNCIAS BIOLÓGICAS - EAD	2	100,0	0,0
NUT	NUTRIÇÃO	397	94,0	6,0
ODO	ODONTOLOGIA	241	93,4	6,6
TOTAL		2.047	94,3	5,7
CCS				
DIR	DIREITO	1.754	95,4	4,6
FAF	ADMINISTRAÇÃO	530	92,8	7,2
	CIÊNCIAS CONTÁBEIS	547	93,1	6,9
FCE	CIÊNCIAS ECONÔMICAS	657	88,6	11,4
FSS	SERVIÇO SOCIAL	526	89,7	10,3
ICS	CIÊNCIAS SOCIAIS	478	82,4	17,6
IFCH	ARQUEOLOGIA	54	81,5	18,5
	CIÊNCIAS SOCIAIS	1	100,0	0,0
	FILOSOFIA	471	77,5	22,5
	HISTÓRIA	567	84,5	15,5
	RELAÇÕES INTERNACIONAIS	103	92,2	7,8
TOTAL		5.688	89,8	10,2
CEH				
ART	ARTES	1	100,0	0,0
	ARTES VISUAIS	343	84,8	15,2
	HISTÓRIA DA ARTE	137	82,5	17,5
EDU	PEDAGOGIA	1.511	86,4	13,6
	PEDAGOGIA EAD	220	100,0	0,0
FCS	COMUNICAÇÃO SOCIAL	449	91,3	8,7
	JORNALISMO	52	90,4	9,6
	RELAÇÕES PÚBLICAS	51	92,2	7,8
FEBF	GEOGRAFIA	178	86,5	13,5
	MATEMÁTICA	118	85,6	14,4
FFP	PEDAGOGIA	640	84,1	15,9
	FORMAÇÃO DE PROFESSORES	2.120	87,8	12,2
	PEDAGOGIA - SI/SG	422	87,0	13,0
IEFD	EDUCAÇÃO FÍSICA	685	85,4	14,6
ILE	LETRAS	1.630	80,3	19,7
PSI	PSICOLOGIA	574	89,5	10,5
TOTAL		9.131	86,1	13,9
CTC				
ESDI	DESENHO INDUSTRIAL	204	93,1	6,9
FAOC	OCEANOGRAFIA	221	87,3	12,7
FAT	ENGENHARIA DE PRODUÇÃO (RES)	520	93,8	6,2
	ENGENHARIA MECÂNICA (RES)	183	97,8	2,2
	ENGENHARIA QUÍMICA (RES)	95	94,7	5,3
FEN	ENGENHARIA	2.817	86,8	13,2
	ENGENHARIA AMBIENTAL E SANITÁRIA	153	90,2	9,8
FGEL	GEOLOGIA	156	89,1	10,9
FIS	FÍSICA	630	72,9	27,1
IGEOG	GEOGRAFIA	397	85,9	14,1
	TURISMO	138	94,9	5,1
IME	CIÊNCIAS ATUARIAIS	386	83,4	16,6
	CIÊNCIA DA COMPUTAÇÃO	566	79,9	20,1
	ESTATÍSTICA	261	86,6	13,4
	INFORMÁTICA	3	66,7	33,3
	MATEMÁTICA	665	71,0	29,0
IPRJ	ENGENHARIA DE COMPUTAÇÃO	158	89,9	10,1
	ENGENHARIA MECÂNICA	429	94,2	5,8
QUI	ENGENHARIA QUÍMICA	493	89,5	10,5
	QUÍMICA	185	87,6	12,4
TOTAL		8.661	85,6	14,4
UERJ		25.527	87,4	12,6

FONTE: SR-1

QUADRO 32A

ALUNOS DE GRADUAÇÃO: SITUAÇÃO ACADÊMICA EM PERCENTUAL - VESTIBULAR ESTADUAL
DISTRIBUIÇÃO POR ÓRGÃO E CURSO
UERJ - DEZEMBRO - 2015

ÓRGÃO	CURSO	MATRICULADO	VESTIBULAR ESTADUAL							
			COTA NEGRO/INDIG.		COTA ENSINO PÚBLICO		COTA DEF./E.*		NÃO COTISTA	
			ATIVO (%)	TRANCADO (%)	ATIVO (%)	TRANCADO (%)	ATIVO (%)	TRANCADO (%)	ATIVO (%)	TRANCADO (%)
CBI										
ENF	ENFERMAGEM	326	23,6	0,3	20,6	1,5	0,0	0,0	49,7	4,3
FCM	MEDICINA	581	20,0	0,2	20,8	0,0	5,2	0,2	52,7	0,9
IBRAG	CIÊNCIAS BIOLÓGICAS	500	21,4	2,2	22,0	2,2	1,0	0,2	45,8	5,2
	CIÊNCIAS BIOLÓGICAS - EAD	2	0,0	0,0	0,0	0,0	0,0	0,0	100,0	0,0
NUT	NUTRIÇÃO	397	18,9	0,8	27,5	1,0	0,5	0,0	47,0	4,3
ODO	ODONTOLOGIA	241	23,2	2,1	22,4	2,1	0,0	0,0	47,7	2,5
TOTAL		2.047	21,1	1,0	22,5	1,2	1,8	0,1	49,0	3,3
CCS										
DIR	DIREITO	1.754	22,7	0,9	21,9	1,3	2,9	0,3	47,7	2,2
FAF	ADMINISTRAÇÃO	530	20,9	1,3	24,7	2,1	0,4	0,0	46,8	3,8
	CIÊNCIAS CONTÁBEIS	547	20,3	1,5	24,1	0,9	0,9	0,0	47,7	4,6
FCE	CIÊNCIAS ECONÔMICAS	657	19,0	2,0	21,0	2,7	0,2	0,3	48,4	6,4
FSS	SERVIÇO SOCIAL	526	22,4	2,7	22,2	1,1	0,4	0,0	44,7	6,5
ICS	CIÊNCIAS SOCIAIS	478	17,8	3,6	22,0	3,1	0,6	0,0	41,8	10,9
IFCH	ARQUEOLOGIA	54	7,4	0,0	9,3	0,0	0,0	0,0	64,8	18,5
	CIÊNCIAS SOCIAIS	1	100,0	0,0	0,0	0,0	0,0	0,0	0,0	0,0
	FILOSOFIA	471	7,0	1,1	8,1	1,7	0,0	0,0	62,4	19,7
	HISTÓRIA	567	20,8	2,3	24,2	3,2	0,5	0,2	38,9	9,9
	RELAÇÕES INTERNACIONAIS	103	21,4	3,9	21,4	1,0	1,0	0,0	48,4	2,9
TOTAL		5.688	19,8	1,7	21,3	1,8	1,2	0,1	47,5	6,6
CEH										
ART	ARTES	1	0,0	0,0	0,0	0,0	0,0	0,0	100,0	0,0
	ARTES VISUAIS	343	11,4	0,9	16,9	1,7	0,3	0,0	56,3	12,5
	HISTÓRIA DA ARTE	137	5,8	2,2	14,6	0,0	0,0	0,0	62,1	15,3
EDU	PEDAGOGIA	1.511	5,5	0,8	9,3	0,9	0,0	0,0	71,6	11,9
	PEDAGOGIA EAD	220	0,0	0,0	0,0	0,0	0,0	0,0	100,0	0,0
FCS	COMUNICAÇÃO SOCIAL	449	21,8	1,3	23,8	1,8	0,4	0,2	45,4	5,3
	JORNALISMO	52	17,3	1,9	19,2	0,0	7,7	0,0	46,2	7,7
	RELAÇÕES PÚBLICAS	51	21,6	0,0	19,6	2,0	2,0	0,0	48,9	5,9
FEBF	GEOGRAFIA	178	14,6	1,7	18,0	2,2	0,0	0,0	53,9	9,6
	MATEMÁTICA	118	5,1	0,0	1,7	0,0	0,0	0,0	78,8	14,4
	PEDAGOGIA	640	5,5	1,4	5,6	0,3	0,0	0,0	73,0	14,2
FFP	FORMAÇÃO DE PROFESSORES	2.120	6,0	0,6	11,5	1,0	0,1	0,0	70,2	10,6
	PEDAGOGIA - SI/SG	422	2,8	0,5	7,8	1,7	0,2	0,0	76,1	10,9
IEFD	EDUCAÇÃO FÍSICA	685	5,1	0,3	7,6	0,4	0,1	0,0	72,6	13,9
ILE	LETRAS	1.630	10,9	1,4	14,0	2,8	0,1	0,0	55,3	15,5
PSI	PSICOLOGIA	574	23,7	2,1	27,5	2,6	1,4	0,2	36,9	5,6
TOTAL		9.131	8,8	1,0	12,4	1,4	0,2	0,0	64,7	11,5

CONTINUA

QUADRO 32A (CONTINUAÇÃO)

ALUNOS DE GRADUAÇÃO: SITUAÇÃO ACADÊMICA EM PERCENTUAL - VESTIBULAR ESTADUAL
DISTRIBUIÇÃO POR ÓRGÃO E CURSO
UERJ - DEZEMBRO - 2015

ÓRGÃO	CURSO	MATRICULADO	VESTIBULAR ESTADUAL							
			COTA NEGRO/INDIG.		COTA ENSINO PÚBLICO		COTA DEF./F.*		NÃO COTISTA	
			ATIVO (%)	TRANCADO (%)	ATIVO (%)	TRANCADO (%)	ATIVO (%)	TRANCADO (%)	ATIVO (%)	TRANCADO (%)
CTC										
ESDI	DESENHO INDUSTRIAL	204	18,1	1,5	23,0	1,0	1,0	0,5	51,0	3,9
FAOC	OCEANOGRAFIA	221	11,3	0,9	10,4	2,3	0,0	0,5	65,6	9,0
FAT	ENGENHARIA DE PRODUÇÃO(RES)	520	4,0	0,4	11,2	1,0	0,0	0,0	78,6	4,8
	ENGENHARIA MECÂNICA(RES)	183	4,9	0,0	3,8	0,5	0,0	0,0	89,2	1,6
	ENGENHARIA QUÍMICA(RES)	95	2,1	0,0	6,3	0,0	0,0	0,0	86,3	5,3
FEN	ENGENHARIA	2.817	18,4	2,7	22,1	3,0	0,7	0,1	45,5	7,3
	ENGENHARIA AMBIENTAL E SANITÁRIA	153	13,7	3,9	13,1	0,0	0,0	0,0	63,4	5,9
FGEL	GEOLOGIA	156	21,2	1,9	21,2	3,8	1,3	0,0	45,5	5,1
FIS	FÍSICA	630	2,4	0,8	4,8	1,3	0,0	0,0	65,6	25,1
GEO (em extinção)	GEOGRAFIA	1	0,0	0,0	0,0	0,0	0,0	0,0	100,0	0,0
IGEOG	GEOGRAFIA	397	20,7	2,8	22,2	1,8	0,3	0,3	42,6	9,3
	TURISMO	138	5,1	0,7	7,2	0,0	0,0	0,0	82,7	4,3
IME	CIÊNCIAS ATUARIAIS	386	4,1	1,3	3,6	1,0	0,0	0,3	75,7	14,0
	CIÊNCIA DA COMPUTAÇÃO	566	10,6	3,2	20,1	4,9	0,5	0,4	48,6	11,7
	ESTATÍSTICA	261	4,6	0,0	6,1	1,1	0,0	0,0	75,9	12,3
	INFORMÁTICA	3	0,0	0,0	0,0	0,0	0,0	0,0	66,7	33,3
	MATEMÁTICA	665	2,3	0,9	6,9	2,0	0,2	0,0	61,5	26,2
IPRJ	ENGENHARIA DE COMPUTAÇÃO	158	9,5	1,3	21,5	0,6	0,6	0,0	58,3	8,2
	ENGENHARIA MECÂNICA	429	10,7	0,2	26,3	0,9	0,2	0,0	57,0	4,7
QUI	ENGENHARIA QUÍMICA	493	21,5	1,8	23,5	3,7	1,8	0,2	42,6	4,9
	QUÍMICA	185	18,9	3,8	20,0	1,1	0,5	0,0	48,1	7,6
TOTAL		8.661	12,4	1,8	16,6	2,2	0,5	0,1	56,2	10,2
UERJ		25.527	13,5	1,4	16,6	1,8	0,7	0,1	56,6	9,3

FONTE: SR-1

* COTA DEF./F. - VAGAS RESERVADAS PARA PESSOAS COM DEFICIÊNCIA E PARA FILHOS DE POLICIAIS CIVIS E MILITARES, DE BOMBEIROS MILITARES E DE INSPECTORES DE SEGURANÇA E ADMINISTRAÇÃO PENITENCIÁRIA, MORTOS OU INCAPACITADOS EM RAZÃO DO SERVIÇO.

QUADRO 33

 ALUNOS DE GRADUAÇÃO: AFASTAMENTOS DEFINITIVOS DO CURSO
 DISTRIBUIÇÃO POR ÓRGÃO, CURSO, SEXO E MOTIVO
 UERJ - 2015

ÓRGÃO	CURSO	MOTIVO DO AFASTAMENTO *												TOTAL		
		1		2		3		4		5		6		M	F	GERAL
		M	F	M	F	M	F	M	F	M	F	M	F			
CBI																
ENF	ENFERMAGEM	-	3	1	2	-	-	-	-	-	-	-	-	1	5	6
FCM	MEDICINA	2	-	2	2	-	-	-	-	-	-	-	4	2	6	
IBRAG	CIÊNCIAS BIOLÓGICAS	7	14	9	9	-	-	-	-	1	2	-	17	25	42	
	CIÊNCIAS BIOLÓGICAS - EAD	-	-	-	-	-	-	-	-	-	-	-	-	-	-	
NUT	NUTRIÇÃO	1	9	2	5	-	1	-	-	-	1	-	3	16	19	
ODO	ODONTOLOGIA	2	1	2	3	-	-	-	-	-	-	-	4	4	8	
TOTAL		12	27	16	21	-	1	-	-	1	3	-	29	52	81	
CCS																
DIR	DIREITO	24	16	2	6	-	-	-	-	5	4	1	32	26	58	
FAF	ADMINISTRAÇÃO	20	10	4	2	-	-	-	-	3	1	-	27	13	40	
	CIÊNCIAS CONTÁBEIS	17	5	3	1	-	-	-	-	2	1	-	22	7	29	
FCE	CIÊNCIAS ECONÔMICAS	33	9	9	6	-	-	-	-	5	3	-	47	18	65	
FSS	SERVIÇO SOCIAL	5	13	1	4	-	-	-	1	-	2	-	6	20	26	
ICS	CIÊNCIAS SOCIAIS	20	11	1	-	-	-	-	-	1	1	-	22	12	34	
IFCH	ARQUEOLOGIA	1	-	1	-	-	-	-	-	-	-	-	2	-	2	
	CIÊNCIAS SOCIAIS	16	9	3	6	-	-	-	3	2	-	-	21	18	39	
	FILOSOFIA	39	25	6	2	-	-	2	1	3	2	-	50	30	80	
	HISTÓRIA	29	12	5	2	1	-	-	-	1	2	-	36	16	52	
	RELAÇÕES INTERNACIONAIS	1	3	2	3	-	-	-	1	-	-	-	3	7	10	
TOTAL		205	113	37	32	1	-	2	6	22	16	1	268	167	435	
CEH																
ART	ARTES	-	-	-	-	-	-	-	-	-	-	-	-	-	-	
	ARTES VISUAIS	12	21	1	10	1	1	-	2	-	1	-	14	35	49	
	HISTÓRIA DA ARTE	-	14	1	4	-	-	2	-	-	4	-	3	22	25	
EDU	PEDAGOGIA	29	73	3	11	-	1	-	3	2	8	-	34	96	130	
	PEDAGOGIA EAD	-	-	-	-	-	-	-	-	-	-	-	-	-	-	
FCS	COMUNICAÇÃO SOCIAL	7	23	-	3	-	-	-	-	3	4	-	10	30	40	
	JORNALISMO	-	-	2	1	-	-	-	-	-	-	-	2	1	3	
	RELAÇÕES PÚBLICAS	-	-	1	1	-	-	-	-	-	-	-	1	1	2	
FEBF	GEOGRAFIA	9	8	2	2	-	-	-	-	-	-	-	11	10	21	
	MATEMÁTICA	8	7	2	-	-	-	-	-	1	1	-	11	8	19	
	PEDAGOGIA	15	46	2	2	-	-	-	1	4	8	-	21	57	78	
FFP	FORMAÇÃO DE PROFESSORES	101	106	18	23	5	5	1	11	16	16	-	141	161	302	
	PEDAGOGIA - SI/SG	6	23	-	5	-	-	-	-	3	4	1	10	32	42	
IEFD	EDUCAÇÃO FÍSICA	50	22	3	-	-	-	-	-	1	1	-	54	23	77	
ILE	LETRAS	76	126	7	22	-	1	5	13	4	-	1	92	163	255	
PSI	PSICOLOGIA	10	33	1	3	-	-	-	2	-	2	-	11	40	51	
TOTAL		323	502	43	87	6	8	8	32	34	49	1	415	679	1.094	
CTC																
ESDI	DESENHO INDUSTRIAL	2	-	-	1	-	-	-	-	-	-	-	2	1	3	
FAOC	OCEANOGRAFIA	7	9	-	-	-	-	-	-	2	-	-	9	9	18	
FAT	ENGENHARIA DE PRODUÇÃO (RES)	15	14	11	2	-	-	1	1	1	2	-	28	19	47	
	ENGENHARIA MECÂNICA (RES)	5	-	7	3	-	-	-	-	-	-	-	12	3	15	
	ENGENHARIA QUÍMICA (RES)	1	-	4	1	-	-	-	-	-	-	-	5	1	6	
FEN	ENGENHARIA	149	26	56	20	-	-	2	1	20	6	2	229	53	282	
	ENGENHARIA AMBIENTAL E SANITÁRIA	-	2	3	2	-	-	-	-	-	-	-	3	4	7	
FGEL	GEOLOGIA	2	4	-	3	-	-	-	-	1	-	-	3	7	10	
FIS	FÍSICA	95	25	23	11	1	1	1	2	13	4	1	134	43	177	
GEO (em extinção)	GEOGRAFIA	2	1	-	-	-	-	-	-	-	-	-	2	1	3	
	OCEANOGRAFIA	-	-	-	-	-	-	-	-	-	1	-	-	1	1	
IGEOG	GEOGRAFIA	18	10	4	5	-	-	-	-	6	-	1	29	15	44	
	TURISMO	4	6	1	1	-	-	-	-	-	-	-	5	7	12	
IME	CIÊNCIAS ATUARIAIS	30	13	7	5	-	-	-	-	3	8	-	40	26	66	
	CIÊNCIA DA COMPUTAÇÃO	49	5	17	3	1	-	-	-	19	3	-	86	11	97	
	ESTATÍSTICA	21	14	5	-	-	-	-	-	3	2	-	29	16	45	
	INFORMÁTICA	-	1	-	-	-	-	-	-	1	-	-	1	1	2	
	MATEMÁTICA	111	35	25	12	-	1	-	1	4	3	-	140	52	192	
IPRJ	ENGENHARIA DE COMPUTAÇÃO	10	-	7	1	-	1	-	-	1	-	-	18	2	20	
	ENGENHARIA MECÂNICA	9	3	6	-	-	1	-	-	2	-	-	17	4	21	
QUI	ENGENHARIA QUÍMICA	20	14	16	4	-	-	2	-	3	-	-	41	18	59	
	QUÍMICA	6	-	6	4	-	-	2	1	2	2	-	16	7	23	
TOTAL		556	182	198	78	2	4	8	6	81	31	4	849	301	1.150	
UERJ		1.096	824	294	218	9	13	18	44	138	99	6	1.561	1.199	2.760	

FONTE: SR-1

 * 1 - ABANDONO
 2 - SOLICITAÇÃO PRÓPRIA
 3 - TRANSFERÊNCIA EXTERNA

 4 - TRANSFERÊNCIA INTERNA
 5 - TEMPO DE INTEGRALIZAÇÃO ESGOTADO
 6 - OUTROS

QUADRO 33A

ALUNOS DE GRADUAÇÃO: AFASTAMENTOS DEFINITIVOS DO CURSO - COTISTA E NÃO COTISTA
DISTRIBUIÇÃO POR ÓRGÃO, CURSO, SEXO E MOTIVO
UERJ - 2015

ÓRGÃO	CURSO	MOTIVO DO AFASTAMENTO* - COTISTA												TOTAL		
		1		2		3		4		5		6		M	F	GERAL
		M	F	M	F	M	F	M	F	M	F	M	F			
CBI																
ENF	ENFERMAGEM	-	2	1	1	-	-	-	-	-	-	-	-	1	3	4
FCM	MEDICINA	1	-	2	-	-	-	-	-	-	-	-	-	3	-	3
IBRAG	CIÊNCIAS BIOLÓGICAS	2	7	4	3	-	-	-	-	-	1	-	-	6	11	17
	CIÊNCIAS BIOLÓGICAS - EAD	-	-	-	-	-	-	-	-	-	-	-	-	-	-	-
NUT	NUTRIÇÃO	1	2	1	1	-	1	-	-	-	1	-	-	2	5	7
ODO	ODONTOLOGIA	-	-	-	2	-	-	-	-	-	-	-	-	-	2	2
TOTAL		4	11	8	7	-	1	-	-	-	2	-	-	12	21	33
CCS																
DIR	DIREITO	13	8	1	4	-	-	-	-	4	3	1	-	19	15	34
FAF	ADMINISTRAÇÃO	10	4	1	1	-	-	-	-	1	1	-	-	12	6	18
	CIÊNCIAS CONTÁBEIS	5	2	-	-	-	-	-	-	-	-	-	-	5	2	7
FCE	CIÊNCIAS ECONÔMICAS	4	3	1	2	-	-	-	-	3	1	-	-	8	6	14
FSS	SERVIÇO SOCIAL	2	3	-	2	-	-	-	-	-	1	-	-	2	6	8
ICS	CIÊNCIAS SOCIAIS	5	2	-	-	-	-	-	-	1	1	-	-	6	3	9
IFCH	ARQUEOLOGIA	-	-	-	-	-	-	-	-	-	-	-	-	-	-	-
	CIÊNCIAS SOCIAIS	6	2	-	1	-	-	-	2	2	-	-	-	8	5	13
	FILOSOFIA	4	7	-	-	-	-	-	1	1	1	-	-	5	9	14
	HISTÓRIA	8	6	3	-	-	-	-	-	-	1	-	-	11	7	18
	RELAÇÕES INTERNACIONAIS	1	1	1	1	-	-	-	-	-	-	-	-	2	2	4
TOTAL		58	38	7	11	-	-	-	3	12	9	1	-	78	61	139
CEH																
ART	ARTES	-	-	-	-	-	-	-	-	-	-	-	-	-	-	-
	ARTES VISUAIS	2	4	1	1	1	-	-	-	-	-	-	-	4	5	9
	HISTÓRIA DA ARTE	-	2	-	1	-	-	1	-	-	2	-	-	1	5	6
EDU	PEDAGOGIA	3	5	-	2	-	-	-	1	-	2	-	-	3	10	13
	PEDAGOGIA EAD	-	-	-	-	-	-	-	-	-	-	-	-	-	-	-
FCS	COMUNICAÇÃO SOCIAL	3	5	-	2	-	-	-	-	2	1	-	-	5	8	13
	JORNALISMO	-	-	-	-	-	-	-	-	-	-	-	-	-	-	-
	RELAÇÕES PÚBLICAS	-	-	1	1	-	-	-	-	-	-	-	-	1	1	2
FEBF	GEOGRAFIA	1	1	1	1	-	-	-	-	-	-	-	-	2	2	4
	MATEMÁTICA	-	-	-	-	-	-	-	-	-	-	-	-	-	-	-
FFP	PEDAGOGIA	-	4	-	-	-	-	-	-	-	-	-	-	-	4	4
	FORMAÇÃO DE PROFESSORES	13	16	2	8	-	-	-	1	5	5	-	-	20	30	50
	PEDAGOGIA - SI/SG	-	3	-	1	-	-	-	-	1	-	-	-	5	5	
IEFD	EDUCAÇÃO FÍSICA	7	1	-	-	-	-	-	-	1	-	-	-	7	2	9
ILE	LETRAS	12	18	2	5	-	-	-	3	3	-	-	-	17	26	43
PSI	PSICOLOGIA	5	20	-	-	-	-	-	1	-	1	-	-	5	22	27
TOTAL		46	79	7	22	1	-	1	6	10	13	-	-	65	120	185
CTC																
ESDI	DESENHO INDUSTRIAL	1	-	-	-	-	-	-	-	-	-	-	-	1	-	1
FAOC	OCEANOGRAFIA	1	3	-	-	-	-	-	-	1	-	-	-	2	3	5
FAT	ENGENHARIA DE PRODUÇÃO(RES)	3	2	1	1	-	-	1	1	-	1	-	-	5	5	10
	ENGENHARIA MECÂNICA(RES)	-	-	-	-	-	-	-	-	-	-	-	-	-	-	-
	ENGENHARIA QUÍMICA(RES)	-	-	-	-	-	-	-	-	-	-	-	-	-	-	-
FEN	ENGENHARIA	43	10	26	7	-	-	-	-	10	1	1	-	80	18	98
	ENGENHARIA AMBIENTAL E SANITÁRIA	-	-	-	1	-	-	-	-	-	-	-	-	-	1	1
FGEL	GEOLOGIA	1	1	-	3	-	-	-	-	-	-	-	-	1	4	5
FIS	FÍSICA	9	5	4	4	-	1	-	-	2	1	-	-	15	11	26
GEO (em extinção)	GEOGRAFIA	-	-	-	-	-	-	-	-	-	-	-	-	-	-	-
	OCEANOGRAFIA	-	-	-	-	-	-	-	-	-	-	-	-	-	-	-
IGEOG	GEOGRAFIA	3	4	1	1	-	-	-	-	4	-	-	-	8	5	13
	TURISMO	-	-	-	-	-	-	-	-	-	-	-	-	-	-	-
IME	CIÊNCIAS ATUARIAIS	3	-	2	-	-	-	-	-	-	2	-	-	5	2	7
	CIÊNCIA DA COMPUTAÇÃO	16	2	4	1	-	-	-	-	4	1	-	-	24	4	28
	ESTATÍSTICA	2	2	1	-	-	-	-	-	-	-	-	-	3	2	5
	INFORMÁTICA	-	1	-	-	-	-	-	-	-	-	-	-	-	1	1
IPRJ	MATEMÁTICA	8	5	4	4	-	-	-	-	1	-	-	-	13	9	22
	ENGENHARIA DE COMPUTAÇÃO	3	-	1	-	-	1	-	-	1	-	-	-	5	1	6
	ENGENHARIA MECÂNICA	4	1	3	-	-	1	-	-	-	-	-	-	7	2	9
QUI	ENGENHARIA QUÍMICA	9	3	9	1	-	-	2	-	1	-	-	-	21	4	25
	QUÍMICA	1	-	1	2	-	-	-	-	1	2	-	-	3	4	7
TOTAL		107	39	57	25	-	3	3	1	25	8	1	-	193	76	269
UERJ		215	167	79	65	1	4	4	10	47	32	2	-	348	278	626

CONTINUA

QUADRO 33A (CONTINUAÇÃO)ALUNOS DE GRADUAÇÃO: AFÁSTAMENTOS DEFINITIVOS DO CURSO - COTISTA E NÃO COTISTA
DISTRIBUIÇÃO POR ÓRGÃO, CURSO, SEXO E MOTIVO
UERJ - 2015

ÓRGÃO	CURSO	MOTIVO DO AFÁSTAMENTO* - NÃO COTISTA												TOTAL		
		1		2		3		4		5		6		M	F	GERAL
		M	F	M	F	M	F	M	F	M	F	M	F			
CBI																
ENF	ENFERMAGEM	-	1	-	1	-	-	-	-	-	-	-	-	-	2	2
FCM	MEDICINA	1	-	-	2	-	-	-	-	-	-	-	-	1	2	3
IBRAG	CIÊNCIAS BIOLÓGICAS	5	7	5	6	-	-	-	-	1	1	-	-	11	14	25
	CIÊNCIAS BIOLÓGICAS - EAD	-	-	-	-	-	-	-	-	-	-	-	-	-	-	-
NUT	NUTRIÇÃO	-	7	1	4	-	-	-	-	-	-	-	-	1	11	12
ODO	ODONTOLOGIA	2	1	2	1	-	-	-	-	-	-	-	-	4	2	6
TOTAL		8	16	8	14	-	-	-	-	1	1	-	-	17	31	48
CCS																
DIR	DIREITO	11	8	1	2	-	-	-	-	1	1	-	-	13	11	24
FAF	ADMINISTRAÇÃO	10	6	3	1	-	-	-	-	2	-	-	-	15	7	22
	CIÊNCIAS CONTÁBEIS	12	3	3	1	-	-	-	-	2	1	-	-	17	5	22
FCE	CIÊNCIAS ECONÔMICAS	29	6	8	4	-	-	-	-	2	2	-	-	39	12	51
FSS	SERVIÇO SOCIAL	3	10	1	2	-	-	-	1	-	1	-	-	4	14	18
ICS	CIÊNCIAS SOCIAIS	15	9	1	-	-	-	-	-	-	-	-	-	16	9	25
IFCH	ARQUEOLOGIA	1	-	1	-	-	-	-	-	-	-	-	-	2	-	2
	CIÊNCIAS SOCIAIS	10	7	3	5	-	-	-	1	-	-	-	-	13	13	26
	FILOSOFIA	35	18	6	2	-	-	2	-	2	1	-	-	45	21	66
	HISTÓRIA	21	6	2	2	1	-	-	-	1	1	-	-	25	9	34
	RELAÇÕES INTERNACIONAIS	-	2	1	2	-	-	-	1	-	-	-	-	1	5	6
TOTAL		147	75	30	21	1	-	2	3	10	7	-	-	190	106	296
CEH																
ART	ARTES	-	-	-	-	-	-	-	-	-	-	-	-	-	-	-
	ARTES VISUAIS	10	17	-	9	-	1	-	2	-	1	-	-	10	30	40
	HISTÓRIA DA ARTE	-	12	1	3	-	-	1	-	-	2	-	-	2	17	19
EDU	PEDAGOGIA	26	68	3	9	-	1	-	2	2	6	-	-	31	86	117
	PEDAGOGIA EAD	-	-	-	-	-	-	-	-	-	-	-	-	-	-	-
FCS	COMUNICAÇÃO SOCIAL	4	18	-	1	-	-	-	-	1	3	-	-	5	22	27
	JORNALISMO	-	-	2	1	-	-	-	-	-	-	-	-	2	1	3
	RELAÇÕES PÚBLICAS	-	-	-	-	-	-	-	-	-	-	-	-	-	-	-
FEBF	GEOGRAFIA	8	7	1	1	-	-	-	-	-	-	-	-	9	8	17
	MATEMÁTICA	8	7	2	-	-	-	-	-	1	1	-	-	11	8	19
	PEDAGOGIA	15	42	2	2	-	-	-	1	4	8	-	-	21	53	74
FFP	FORMAÇÃO DE PROFESSORES	88	90	16	15	5	5	1	10	11	11	-	-	121	131	252
	PEDAGOGIA - SI/SG	6	20	-	4	-	-	-	-	3	3	1	-	10	27	37
IEFD	EDUCAÇÃO FÍSICA	43	21	3	-	-	-	-	-	1	-	-	-	47	21	68
ILE	LETRAS	64	108	5	17	-	1	5	10	1	-	-	1	75	137	212
PSI	PSICOLOGIA	5	13	1	3	-	-	-	1	-	1	-	-	6	18	24
TOTAL		277	423	36	65	5	8	7	26	24	36	1	1	350	559	909
CTC																
ESDI	DESENHO INDUSTRIAL	1	-	-	1	-	-	-	-	-	-	-	-	1	1	2
FAOC	OCEANOGRAFIA	6	6	-	-	-	-	-	-	1	-	-	-	7	6	13
FAT	ENGENHARIA DE PRODUÇÃO (RES)	12	12	10	1	-	-	-	-	1	1	-	-	23	14	37
	ENGENHARIA MECÂNICA (RES)	5	-	7	3	-	-	-	-	-	-	-	-	12	3	15
	ENGENHARIA QUÍMICA (RES)	1	-	4	1	-	-	-	-	-	-	-	-	5	1	6
FEN	ENGENHARIA	106	16	30	13	-	-	2	1	10	5	1	-	149	35	184
	ENGENHARIA AMBIENTAL E SANITÁRIA	-	2	3	1	-	-	-	-	-	-	-	-	3	3	6
FGEL	GEOLOGIA	1	3	-	-	-	-	-	-	1	-	-	-	2	3	5
FIS	FÍSICA	86	20	19	7	1	-	1	2	11	3	1	-	119	32	151
GEO (em extinção)	GEOGRAFIA	2	1	-	-	-	-	-	-	-	-	-	-	2	1	3
	OCEANOGRAFIA	-	-	-	-	-	-	-	-	-	1	-	-	-	1	1
IGEOG	GEOGRAFIA	15	6	3	4	-	-	-	-	2	-	1	-	21	10	31
	TURISMO	4	6	1	1	-	-	-	-	-	-	-	-	5	7	12
IME	CIÊNCIAS ATUARIAIS	27	13	5	5	-	-	-	-	3	6	-	-	35	24	59
	CIÊNCIA DA COMPUTAÇÃO	33	3	13	2	1	-	-	-	15	2	-	-	62	7	69
	ESTATÍSTICA	19	12	4	-	-	-	-	-	3	2	-	-	26	14	40
	INFORMÁTICA	-	-	-	-	-	-	-	-	1	-	-	-	1	-	1
	MATEMÁTICA	103	30	21	8	-	1	-	1	3	3	-	-	127	43	170
IPRJ	ENGENHARIA DE COMPUTAÇÃO	7	-	6	1	-	-	-	-	-	-	-	-	13	1	14
	ENGENHARIA MECÂNICA	5	2	3	-	-	-	-	-	2	-	-	-	10	2	12
QUI	ENGENHARIA QUÍMICA	11	11	7	3	-	-	-	-	2	-	-	-	20	14	34
	QUÍMICA	5	-	5	2	-	-	2	1	1	-	-	-	13	3	16
TOTAL		449	143	141	53	2	1	5	5	56	23	3	-	656	225	881
UERJ		881	657	215	153	8	9	14	34	91	67	4	1	1.213	921	2.134

FONTE: SR-1

* 1 - ABANDONO
2 - SOLICITAÇÃO PRÓPRIA
3 - TRANSFERÊNCIA EXTERNA4 - TRANSFERÊNCIA INTERNA
5 - TEMPO DE INTEGRALIZAÇÃO ESGOTADO
6 - OUTROS

QUADRO 34

 ALUNOS DE GRADUAÇÃO: AFASTAMENTOS DEFINITIVOS DO CURSO
 DISTRIBUIÇÃO POR ÓRGÃO, CURSO, SEMESTRE E MOTIVO
 UERJ - 2015

ÓRGÃO	CURSO	MOTIVO DO AFASTAMENTO *													
		1º SEMESTRE							2º SEMESTRE						
		1	2	3	4	5	6	TOTAL	1	2	3	4	5	6	TOTAL
CBI															
ENF	ENFERMAGEM	1	3	-	-	-	-	4	2	-	-	-	-	-	2
FCM	MEDICINA	2	4	-	-	-	-	6	-	-	-	-	-	-	-
IBRAG	CIÊNCIAS BIOLÓGICAS	10	8	-	-	2	-	20	11	10	-	-	1	-	22
	CIÊNCIAS BIOLÓGICAS - EAD	-	-	-	-	-	-	-	-	-	-	-	-	-	-
NUT	NUTRIÇÃO	8	3	1	-	1	-	13	2	4	-	-	-	-	6
ODO	ODONTOLOGIA	3	3	-	-	-	-	6	-	2	-	-	-	-	2
TOTAL		24	21	1	-	3	-	49	15	16	-	-	1	-	32
CCS															
DIR	DIREITO	16	2	-	-	4	1	23	24	6	-	-	5	-	35
FAF	ADMINISTRAÇÃO	11	2	-	-	2	-	15	19	4	-	-	2	-	25
	CIÊNCIAS CONTÁBEIS	11	1	-	-	2	-	14	11	3	-	-	1	-	15
FCE	CIÊNCIAS ECONÔMICAS	19	9	-	-	1	-	29	23	6	-	-	7	-	36
FSS	SERVIÇO SOCIAL	7	3	-	1	1	-	12	11	2	-	-	1	-	14
ICS	CIÊNCIAS SOCIAIS	-	-	-	-	-	-	-	31	1	-	-	2	-	34
IFCH	ARQUEOLOGIA	1	1	-	-	-	-	2	-	-	-	-	-	-	-
	CIÊNCIAS SOCIAIS	23	9	-	3	2	-	37	2	-	-	-	-	-	2
	FILOSOFIA	30	6	-	3	2	-	41	34	2	-	-	3	-	39
	HISTÓRIA	25	4	1	-	-	-	30	16	3	-	-	3	-	22
	RELAÇÕES INTERNACIONAIS	2	5	-	1	-	-	8	2	-	-	-	-	-	2
TOTAL		145	42	1	8	14	1	211	173	27	-	-	24	-	224
CEH															
ART	ARTES	-	-	-	-	-	-	-	-	-	-	-	-	-	-
	ARTES VISUAIS	16	9	2	2	1	-	30	17	2	-	-	-	-	19
	HISTÓRIA DA ARTE	7	2	-	2	2	-	13	7	3	-	-	2	-	12
EDU	PEDAGOGIA	47	11	1	3	4	-	66	55	3	-	-	6	-	64
	PEDAGOGIA EAD	-	-	-	-	-	-	-	-	-	-	-	-	-	-
FCS	COMUNICAÇÃO SOCIAL	15	2	-	-	-	-	17	15	1	-	-	7	-	23
	JORNALISMO	-	2	-	-	-	-	2	-	1	-	-	-	-	1
	RELAÇÕES PÚBLICAS	-	1	-	-	-	-	1	-	1	-	-	-	-	1
FEBF	GEOGRAFIA	8	4	-	-	-	-	12	9	-	-	-	-	-	9
	MATEMÁTICA	11	2	-	-	-	-	13	4	-	-	-	2	-	6
FFP	PEDAGOGIA	36	3	-	1	4	-	44	25	1	-	-	8	-	34
	FORMAÇÃO DE PROFESSORES	106	24	9	10	9	-	158	101	17	1	2	23	-	144
	PEDAGOGIA - SI/SG	11	4	-	-	-	1	16	18	1	-	-	7	-	26
IEFD	EDUCAÇÃO FÍSICA	37	1	-	-	-	-	38	35	2	-	-	2	-	39
ILE	LETRAS	90	17	1	11	-	-	119	112	12	-	7	4	1	136
PSI	PSICOLOGIA	27	3	-	1	1	-	32	16	1	-	1	1	-	19
TOTAL		411	85	13	30	21	1	561	414	45	1	10	62	1	533
CTC															
ESDI	DESENHO INDUSTRIAL	-	-	-	-	-	-	-	2	1	-	-	-	-	3
FAOC	OCEANOGRAFIA	9	-	-	-	-	-	9	7	-	-	-	2	-	9
FAT	ENGENHARIA DE PRODUÇÃO (RES)	10	11	-	2	1	-	24	19	2	-	-	2	-	23
	ENGENHARIA MECÂNICA (RES)	1	4	-	-	-	-	5	4	6	-	-	-	-	10
	ENGENHARIA QUÍMICA (RES)	-	2	-	-	-	-	2	1	3	-	-	-	-	4
FEN	ENGENHARIA	77	43	-	3	12	1	136	98	33	-	-	14	1	146
	ENGENHARIA AMBIENTAL E SANITÁRIA	1	3	-	-	-	-	4	1	2	-	-	-	-	3
FGEL	GEOLOGIA	5	2	-	-	1	-	8	1	1	-	-	-	-	2
FIS	FÍSICA	61	22	2	3	9	1	98	59	12	-	-	8	-	79
GEO (em extinção)	GEOGRAFIA	2	-	-	-	-	-	2	1	-	-	-	-	-	1
	OCEANOGRAFIA	-	-	-	-	1	-	1	-	-	-	-	-	-	-
IGEOG	GEOGRAFIA	16	9	-	-	1	-	26	12	-	-	-	5	1	18
	TURISMO	4	1	-	-	-	-	5	6	1	-	-	-	-	7
IME	CIÊNCIAS ATUARIAIS	17	6	-	-	5	-	28	26	6	-	-	6	-	38
	CIÊNCIA DA COMPUTAÇÃO	24	9	1	-	11	-	45	30	11	-	-	11	-	52
	ESTATÍSTICA	15	5	-	-	2	-	22	20	-	-	-	3	-	23
	INFORMÁTICA	-	-	-	-	1	-	1	1	-	-	-	-	-	1
	MATEMÁTICA	73	20	1	1	5	-	100	73	17	-	-	2	-	92
IPRJ	ENGENHARIA DE COMPUTAÇÃO	4	4	-	-	-	-	8	6	4	1	-	1	-	12
	ENGENHARIA MECÂNICA	5	2	1	-	2	-	10	7	4	-	-	-	-	11
QUI	ENGENHARIA QUÍMICA	10	13	-	2	2	-	27	24	7	-	-	1	-	32
	QUÍMICA	3	3	-	3	2	-	11	3	7	-	-	2	-	12
TOTAL		337	159	5	14	55	2	572	401	117	1	-	57	2	578
UERJ		917	307	20	52	93	4	1.393	1.003	205	2	10	144	3	1.367

FONTE: SR-1

 * 1 - ABANDONO
 2 - SOLICITAÇÃO PRÓPRIA
 3 - TRANSFERÊNCIA EXTERNA

 4 - TRANSFERÊNCIA INTERNA
 5 - TEMPO DE INTEGRALIZAÇÃO ESGOTADO
 6 - OUTROS

QUADRO 34A

ALUNOS DE GRADUAÇÃO: AFASTAMENTOS DEFINITIVOS DO CURSO - COTISTA E NÃO COTISTA
DISTRIBUIÇÃO POR ÓRGÃO, CURSO, SEMESTRE E MOTIVO
UERJ - 2015

ÓRGÃO	CURSO	MOTIVO DO AFASTAMENTO* - COTISTA													
		1º SEMESTRE							2º SEMESTRE						
		1	2	3	4	5	6	TOTAL	1	2	3	4	5	6	TOTAL
CBI															
ENF	ENFERMAGEM	1	2	-	-	-	-	3	1	-	-	-	-	-	1
FCM	MEDICINA	1	2	-	-	-	-	3	-	-	-	-	-	-	-
IBRAG	CIÊNCIAS BIOLÓGICAS	4	4	-	-	1	-	9	5	3	-	-	-	-	8
	CIÊNCIAS BIOLÓGICAS - EAD	-	-	-	-	-	-	-	-	-	-	-	-	-	-
NUT	NUTRIÇÃO	2	1	1	-	1	-	5	1	1	-	-	-	-	2
ODO	ODONTOLOGIA	-	-	-	-	-	-	-	-	2	-	-	-	-	2
TOTAL		8	9	1	-	2	-	20	7	6	-	-	-	-	13
CCS															
DIR	DIREITO	10	1	-	-	3	1	15	11	4	-	-	4	-	19
FAF	ADMINISTRAÇÃO	4	1	-	-	1	-	6	10	1	-	-	1	-	12
	CIÊNCIAS CONTÁBEIS	4	-	-	-	-	-	4	3	-	-	-	-	-	3
FCE	CIÊNCIAS ECONÔMICAS	3	3	-	-	1	-	7	4	-	-	-	3	-	7
FSS	SERVIÇO SOCIAL	4	1	-	-	-	-	5	1	1	-	-	1	-	3
ICS	CIÊNCIAS SOCIAIS	-	-	-	-	-	-	-	7	-	-	-	2	-	9
IFCH	ARQUEOLOGIA	-	-	-	-	-	-	-	-	-	-	-	-	-	-
	CIÊNCIAS SOCIAIS	7	1	-	2	2	-	12	1	-	-	-	-	-	1
	FILOSOFIA	6	-	-	1	1	-	8	5	-	-	-	1	-	6
	HISTÓRIA	10	3	-	-	-	-	13	4	-	-	-	1	-	5
	RELAÇÕES INTERNACIONAIS	1	2	-	-	-	-	3	1	-	-	-	-	-	1
TOTAL		49	12	-	3	8	1	73	47	6	-	-	13	-	66
CEH															
ART	ARTES	-	-	-	-	-	-	-	-	-	-	-	-	-	-
	ARTES VISUAIS	1	-	1	-	-	-	2	5	2	-	-	-	-	7
	HISTÓRIA DA ARTE	1	-	-	1	2	-	4	1	1	-	-	-	-	2
EDU	PEDAGOGIA	3	1	-	1	-	-	5	5	1	-	-	2	-	8
	PEDAGOGIA EAD	-	-	-	-	-	-	-	-	-	-	-	-	-	-
FCS	COMUNICAÇÃO SOCIAL	4	1	-	-	-	-	5	4	1	-	-	3	-	8
	JORNALISMO	-	-	-	-	-	-	-	-	-	-	-	-	-	-
	RELAÇÕES PÚBLICAS	-	1	-	-	-	-	1	-	1	-	-	-	-	1
FEBF	GEOGRAFIA	-	2	-	-	-	-	2	2	-	-	-	-	-	2
	MATEMÁTICA	-	-	-	-	-	-	-	-	-	-	-	-	-	-
	PEDAGOGIA	-	-	-	-	-	-	-	4	-	-	-	-	-	4
FFP	FORMAÇÃO DE PROFESSORES	14	9	-	1	4	-	28	15	1	-	-	6	-	22
	PEDAGOGIA - SI/SG	2	-	-	-	-	-	2	1	1	-	-	1	-	3
IEFD	EDUCAÇÃO FÍSICA	5	-	-	-	-	-	5	3	-	-	-	1	-	4
ILE	LETRAS	11	5	-	2	-	-	18	19	2	-	1	3	-	25
PSI	PSICOLOGIA	16	-	-	-	-	-	16	9	-	-	1	1	-	11
TOTAL		57	19	1	5	6	-	88	68	10	-	2	17	-	97
CTC															
ESDI	DESENHO INDUSTRIAL	-	-	-	-	-	-	-	1	-	-	-	-	-	1
FAOC	OCEANOGRAFIA	3	-	-	-	-	-	3	1	-	-	-	1	-	2
FAT	ENGENHARIA DE PRODUÇÃO (RES)	2	1	-	2	1	-	6	3	1	-	-	-	-	4
	ENGENHARIA MECÂNICA (RES)	-	-	-	-	-	-	-	-	-	-	-	-	-	-
	ENGENHARIA QUÍMICA (RES)	-	-	-	-	-	-	-	-	-	-	-	-	-	-
FEN	ENGENHARIA	19	23	-	-	4	1	47	34	10	-	-	7	-	51
	ENGENHARIA AMBIENTAL E SANITÁRIA	-	1	-	-	-	-	1	-	-	-	-	-	-	-
FGEL	GEOLOGIA	2	2	-	-	-	-	4	-	1	-	-	-	-	1
FIS	FÍSICA	5	2	1	-	2	-	10	9	6	-	-	1	-	16
GEO (em extinção)	GEOGRAFIA	-	-	-	-	-	-	-	-	-	-	-	-	-	-
	OCEANOGRAFIA	-	-	-	-	-	-	-	-	-	-	-	-	-	-
IGEOG	GEOGRAFIA	4	2	-	-	1	-	7	3	-	-	-	3	-	6
	TURISMO	-	-	-	-	-	-	-	-	-	-	-	-	-	-
IME	CIÊNCIAS ATUARIAIS	1	1	-	-	1	-	3	2	1	-	-	1	-	4
	CIÊNCIA DA COMPUTAÇÃO	5	4	-	-	3	-	12	13	1	-	-	2	-	16
	ESTATÍSTICA	2	1	-	-	-	-	3	2	-	-	-	-	-	2
	INFORMÁTICA	-	-	-	-	-	-	-	1	-	-	-	-	-	1
	MATEMÁTICA	7	4	-	-	1	-	12	6	4	-	-	-	-	10
IPRJ	ENGENHARIA DE COMPUTAÇÃO	1	-	-	-	-	-	1	2	1	1	-	1	-	5
	ENGENHARIA MECÂNICA	1	1	1	-	-	-	3	4	2	-	-	-	-	6
QUI	ENGENHARIA QUÍMICA	4	8	-	2	-	-	14	8	2	-	-	1	-	11
	QUÍMICA	-	-	-	-	2	-	2	1	3	-	-	1	-	5
TOTAL		56	50	2	4	15	1	128	90	32	1	-	18	-	141
UERJ		170	90	4	12	31	2	309	212	54	1	2	48	-	317

CONTINUA

QUADRO 34A (CONTINUAÇÃO)ALUNOS DE GRADUAÇÃO: AFASTAMENTOS DEFINITIVOS DO CURSO - COTISTA E NÃO COTISTA
DISTRIBUIÇÃO POR ÓRGÃO, CURSO, SEMESTRE E MOTIVO
UERJ - 2015

ÓRGÃO	CURSO	MOTIVO DO AFASTAMENTO* - NÃO COTISTA													
		1º SEMESTRE						2º SEMESTRE							
		1	2	3	4	5	6	TOTAL	1	2	3	4	5	6	TOTAL
CBI															
ENF	ENFERMAGEM	-	1	-	-	-	-	1	1	-	-	-	-	-	1
FCM	MEDICINA	1	2	-	-	-	-	3	-	-	-	-	-	-	-
IBRAG	CIÊNCIAS BIOLÓGICAS	6	4	-	-	1	-	11	6	7	-	-	1	-	14
	CIÊNCIAS BIOLÓGICAS - EAD	-	-	-	-	-	-	-	-	-	-	-	-	-	-
NUT	NUTRIÇÃO	6	2	-	-	-	-	8	1	3	-	-	-	-	4
ODO	ODONTOLOGIA	3	3	-	-	-	-	6	-	-	-	-	-	-	-
TOTAL		16	12	-	-	1	-	29	8	10	-	-	1	-	19
CCS															
DIR	DIREITO	6	1	-	-	1	-	8	13	2	-	-	1	-	16
FAF	ADMINISTRAÇÃO	7	1	-	-	1	-	9	9	3	-	-	1	-	13
	CIÊNCIAS CONTÁBEIS	7	1	-	-	2	-	10	8	3	-	-	1	-	12
FCE	CIÊNCIAS ECONÔMICAS	16	6	-	-	-	-	22	19	6	-	-	4	-	29
FSS	SERVIÇO SOCIAL	3	2	-	1	1	-	7	10	1	-	-	-	-	11
ICS	CIÊNCIAS SOCIAIS	-	-	-	-	-	-	-	24	1	-	-	-	-	25
IFCH	ARQUEOLOGIA	1	1	-	-	-	-	2	-	-	-	-	-	-	-
	CIÊNCIAS SOCIAIS	16	8	-	1	-	-	25	1	-	-	-	-	-	1
	FILOSOFIA	24	6	-	2	1	-	33	29	2	-	-	2	-	33
	HISTÓRIA	15	1	1	-	-	-	17	12	3	-	-	2	-	17
	RELAÇÕES INTERNACIONAIS	1	3	-	1	-	-	5	1	-	-	-	-	-	1
TOTAL		96	30	1	5	6	-	138	126	21	-	-	11	-	158
CEH															
ART	ARTES	-	-	-	-	-	-	-	-	-	-	-	-	-	-
	ARTES VISUAIS	15	9	1	2	1	-	28	12	-	-	-	-	-	12
	HISTÓRIA DA ARTE	6	2	-	1	-	-	9	6	2	-	-	2	-	10
EDU	PEDAGOGIA	44	10	1	2	4	-	61	50	2	-	-	4	-	56
	PEDAGOGIA EAD	-	-	-	-	-	-	-	-	-	-	-	-	-	-
FCS	COMUNICAÇÃO SOCIAL	11	1	-	-	-	-	12	11	-	-	-	4	-	15
	JORNALISMO	-	2	-	-	-	-	2	-	1	-	-	-	-	1
	RELAÇÕES PÚBLICAS	-	-	-	-	-	-	-	-	-	-	-	-	-	-
FEBF	GEOGRAFIA	8	2	-	-	-	-	10	7	-	-	-	-	-	7
	MATEMÁTICA	11	2	-	-	-	-	13	4	-	-	-	2	-	6
	PEDAGOGIA	36	3	-	1	4	-	44	21	1	-	-	8	-	30
FFP	FORMAÇÃO DE PROFESSORES	92	15	9	9	5	-	130	86	16	1	2	17	-	122
	PEDAGOGIA - SI/SG	9	4	-	-	-	-	14	17	-	-	-	6	-	23
IEFD	EDUCAÇÃO FÍSICA	32	1	-	-	-	-	33	32	2	-	-	1	-	35
ILE	LETRAS	79	12	1	9	-	-	101	93	10	-	6	1	1	111
PSI	PSICOLOGIA	11	3	-	1	1	-	16	7	1	-	-	-	-	8
TOTAL		354	66	12	25	15	1	473	346	35	1	8	45	1	436
CTC															
ESDI	DESENHO INDUSTRIAL	-	-	-	-	-	-	-	1	1	-	-	-	-	2
FAOC	OCEANOGRAFIA	6	-	-	-	-	-	6	6	-	-	-	1	-	7
FAT	ENGENHARIA DE PRODUÇÃO (RES)	8	10	-	-	-	-	18	16	1	-	-	2	-	19
	ENGENHARIA MECÂNICA (RES)	1	4	-	-	-	-	5	4	6	-	-	-	-	10
	ENGENHARIA QUÍMICA (RES)	-	2	-	-	-	-	2	1	3	-	-	-	-	4
FEN	ENGENHARIA	58	20	-	3	8	-	89	64	23	-	-	7	1	95
	ENGENHARIA AMBIENTAL E SANITÁRIA	1	2	-	-	-	-	3	1	2	-	-	-	-	3
FGEL	GEOLOGIA	3	-	-	-	1	-	4	1	-	-	-	-	-	1
FIS	FÍSICA	56	20	1	3	7	1	88	50	6	-	-	7	-	63
GEO (em extinção)	GEOGRAFIA	2	-	-	-	-	-	2	1	-	-	-	-	-	1
	OCEANOGRAFIA	-	-	-	-	1	-	1	-	-	-	-	-	-	-
IGEOG	GEOGRAFIA	12	7	-	-	-	-	19	9	-	-	-	2	1	12
	TURISMO	4	1	-	-	-	-	5	6	1	-	-	-	-	7
IME	CIÊNCIAS ATUARIAIS	16	5	-	-	4	-	25	24	5	-	-	5	-	34
	CIÊNCIA DA COMPUTAÇÃO	19	5	1	-	8	-	33	17	10	-	-	9	-	36
	ESTATÍSTICA	13	4	-	-	2	-	19	18	-	-	-	3	-	21
	INFORMÁTICA	-	-	-	-	1	-	1	-	-	-	-	-	-	-
	MATEMÁTICA	66	16	1	1	4	-	88	67	13	-	-	2	-	82
IPRJ	ENGENHARIA DE COMPUTAÇÃO	3	4	-	-	-	-	7	4	3	-	-	-	-	7
	ENGENHARIA MECÂNICA	4	1	-	-	2	-	7	3	2	-	-	-	-	5
QUI	ENGENHARIA QUÍMICA	6	5	-	-	2	-	13	16	5	-	-	-	-	21
	QUÍMICA	3	3	-	3	-	-	9	2	4	-	-	1	-	7
TOTAL		281	109	3	10	40	1	444	311	85	-	-	39	2	437
UERJ		747	217	16	40	62	2	1.084	791	151	1	8	96	3	1.050

FONTE: SR-1

* 1 - ABANDONO
2 - SOLICITAÇÃO PRÓPRIA
3 - TRANSFERÊNCIA EXTERNA4 - TRANSFERÊNCIA INTERNA
5 - TEMPO DE INTEGRALIZAÇÃO ESGOTADO
6 - OUTROS

QUADRO 35

ALUNOS DE GRADUAÇÃO: TAXA DE AFASTAMENTOS DEFINITIVOS
DISTRIBUIÇÃO POR ÓRGÃO, CURSO E SEMESTRE
UERJ - 2015

ÓRGÃO	CURSO	AFASTAMENTOS DEFINITIVOS								
		MATRÍCULA				AFASTAMENTO *				
		INICIAL		FINAL		DEFINITIVO		TAXA (%)		
1º SEM	2º SEM	1º SEM	2º SEM	1º SEM	2º SEM	1º SEM	2º SEM	ANUAL		
CBI										
ENF	ENFERMAGEM	317	328	313	326	4	2	1,3	0,6	1,9
FCM	MEDICINA	584	581	578	581	6	-	1,0	-	1,0
IBRAG	CIÊNCIAS BIOLÓGICAS	505	522	485	500	20	22	4,0	4,2	8,2
	CIÊNCIAS BIOLÓGICAS - EAD	10	2	10	2	-	-	-	-	-
NUT	NUTRIÇÃO	390	403	377	397	13	6	3,3	1,5	4,8
ODO	ODONTOLOGIA	242	243	236	241	6	2	2,5	0,8	3,3
TOTAL		2.048	2.079	1.999	2.047	49	32	2,4	1,5	3,9
CCS										
DIR	DIREITO	1.778	1.789	1.755	1.754	23	35	1,3	2,0	3,3
FAF	ADMINISTRAÇÃO	568	555	553	530	15	25	2,6	4,5	7,1
	CIÊNCIAS CONTÁBEIS	557	562	543	547	14	15	2,5	2,7	5,2
FCE	CIÊNCIAS ECONÔMICAS	678	693	649	657	29	36	4,3	5,2	9,5
FSS	SERVIÇO SOCIAL	530	540	519	526	11	14	2,1	2,6	4,7
ICS	CIÊNCIAS SOCIAIS	510	512	510	478	-	34	-	6,6	6,6
IFCH	ARQUEOLOGIA	56	54	54	54	2	-	3,6	-	3,6
	CIÊNCIAS SOCIAIS	42	3	8	1	34	2	81,0	66,7	147,7
	FILOSOFIA	549	510	511	471	38	39	6,9	7,6	14,5
	HISTÓRIA	635	589	605	567	30	22	4,7	3,7	8,4
	RELAÇÕES INTERNACIONAIS	111	105	104	103	7	2	6,3	1,9	8,2
TOTAL		6.014	5.912	5.811	5.688	203	224	3,4	3,8	7,2
CEH										
ART	ARTES	2	1	2	1	-	-	-	-	-
	ARTES VISUAIS	397	362	369	343	28	19	7,1	5,2	12,3
	HISTÓRIA DA ARTE	162	149	151	137	11	12	6,8	8,1	14,9
EDU	PEDAGOGIA	1.581	1.575	1.518	1.511	63	64	4,0	4,1	8,1
	PEDAGOGIA EAD	403	220	403	220	-	-	-	-	-
FCS	COMUNICAÇÃO SOCIAL	516	472	499	449	17	23	3,3	4,9	8,2
	JORNALISMO	28	53	26	52	2	1	7,1	1,9	9,0
	RELAÇÕES PÚBLICAS	27	52	26	51	1	1	3,7	1,9	5,6
FEBF	GEOGRAFIA	200	187	188	178	12	9	6,0	4,8	10,8
	MATEMÁTICA	146	124	133	118	13	6	8,9	4,8	13,7
	PEDAGOGIA	738	674	695	640	43	34	5,8	5,0	10,8
FFP	FORMAÇÃO DE PROFESSORES	2.299	2.262	2.151	2.120	148	142	6,4	6,3	12,7
	PEDAGOGIA - SI/SG	465	448	449	422	16	26	3,4	5,8	9,2
IEFD	EDUCAÇÃO FÍSICA	716	724	678	685	38	39	5,3	5,4	10,7
ILE	LETRAS	1.740	1.759	1.632	1.630	108	129	6,2	7,3	13,5
PSI	PSICOLOGIA	606	592	575	574	31	18	5,1	3,0	8,1
TOTAL		10.026	9.654	9.495	9.131	531	523	5,3	5,4	10,7
CTC										
ESDI	DESENHO INDUSTRIAL	207	207	207	204	-	3	-	1,4	1,4
FAOC	OCEANOGRAFIA	243	230	234	221	9	9	3,7	3,9	7,6
FAT	ENGENHARIA DE PRODUÇÃO (RES)	546	543	524	520	22	23	4,0	4,2	8,2
	ENGENHARIA MECÂNICA (RES)	147	193	142	183	5	10	3,4	5,2	8,6
	ENGENHARIA QUÍMICA (RES)	51	99	49	95	2	4	3,9	4,0	7,9
FEN	ENGENHARIA	2.915	2.963	2.782	2.817	133	146	4,6	4,9	9,5
	ENGENHARIA AMBIENTAL E SANITÁRIA	120	156	116	153	4	3	3,3	1,9	5,2
FGEL	GEOLOGIA	179	158	171	156	8	2	4,5	1,3	5,8
FIS	FÍSICA	727	709	632	630	95	79	13,1	11,1	24,2
GEO (em extinção)	GEOGRAFIA	2	2	-	1	2	1	100,0	50,0	150,0
	OCEANOGRAFIA	1	-	-	-	1	-	100,0	-	100,0
IGEOG	GEOGRAFIA	415	415	389	397	26	18	6,3	4,3	10,6
	TURISMO	154	145	149	138	5	7	3,2	4,8	8,0
IME	CIÊNCIAS ATUARIAIS	443	424	415	386	28	38	6,3	9,0	15,3
	CIÊNCIA DA COMPUTAÇÃO	623	618	578	566	45	52	7,2	8,4	15,6
	ESTATÍSTICA	300	284	278	261	22	23	7,3	8,1	15,4
	INFORMÁTICA	3	4	2	3	1	1	33,3	25,0	58,3
	MATEMÁTICA	765	757	666	665	99	92	12,9	12,2	25,1
IPRJ	ENGENHARIA DE COMPUTAÇÃO	176	170	168	158	8	12	4,5	7,1	11,6
	ENGENHARIA MECÂNICA	427	440	417	429	10	11	2,3	2,5	4,8
QUI	ENGENHARIA QUÍMICA	527	525	502	493	25	32	4,7	6,1	10,8
	QUÍMICA	182	197	174	185	8	12	4,4	6,1	10,5
TOTAL		9.153	9.239	8.595	8.661	558	578	6,1	6,3	12,4
UERJ		27.241	26.884	25.900	25.527	1.341	1.357	4,9	5,0	9,9

FONTE: SR-1

* NÃO COMPUTADA A TRANSFERÊNCIA INTERNA

QUADRO 35A

ALUNOS DE GRADUAÇÃO: TAXA DE AFASTAMENTOS DEFINITIVOS - COTISTA E NÃO COTISTA
DISTRIBUIÇÃO POR ÓRGÃO, CURSO E SEMESTRE
UERJ - 2015

ÓRGÃO	CURSO	AFASTAMENTOS DEFINITIVOS																	
		COTISTA						NÃO COTISTA											
		MATRÍCULA		DEFINITIVO		AFASTAMENTO *		MATRÍCULA		DEFINITIVO		AFASTAMENTO *							
		1ªSEM	2ªSEM	1ªSEM	2ªSEM	1ªSEM	2ªSEM	1ªSEM	2ªSEM	1ªSEM	2ªSEM	1ªSEM	2ªSEM	TAXA (%)	ANUAL				
CBI	ENFERMAGEM	154	151	150	3	1	1,9	0,7	2,6	163	177	162	176	1	1	0,6	0,6	1,2	
		271	269	268	3	-	1,1	-	1,1	313	312	310	312	3	-	1,0	-	1,0	
IBRAG	CIÊNCIAS BIOLÓGICAS	247	253	238	245	9	8	3,6	3,2	6,8	258	269	247	255	11	14	4,3	5,2	9,5
		-	-	-	-	-	-	-	-	-	10	2	10	2	-	-	-	-	-
NUT	NUTRIÇÃO	187	195	182	193	5	2	2,7	1,0	3,7	203	208	195	204	8	4	3,9	1,9	5,8
		120	122	120	120	-	2	-	1,6	1,6	122	121	116	121	6	-	4,9	-	4,9
ODO	ODONTOLOGIA	979	990	959	977	20	13	2,0	1,3	3,3	1.069	1.089	1.040	1.070	29	19	2,7	1,7	4,4
		903	896	888	877	15	19	1,7	2,1	3,8	875	893	867	877	8	16	0,9	1,8	2,7
FAF	ADMINISTRAÇÃO	282	274	276	262	6	12	2,1	4,4	6,5	286	281	277	268	9	13	3,1	4,6	7,7
		263	264	259	261	4	3	1,5	1,1	2,6	294	298	284	286	10	12	3,4	4,0	7,4
FCE	CIÊNCIAS ECONÔMICAS	287	304	280	297	7	7	2,4	2,3	4,7	391	389	369	360	22	29	5,6	7,5	13,1
		253	260	248	257	5	3	2,0	1,2	3,2	277	280	271	269	6	11	2,2	3,9	6,1
ICS	CIÊNCIAS SOCIAIS	235	235	235	226	-	9	-	3,8	3,8	275	277	275	252	-	25	-	9,0	9,0
		9	9	9	9	-	-	-	-	-	47	45	45	45	2	-	4,3	-	4,3
IFCH	ARQUEOLOGIA	14	2	4	1	10	1	71,4	50,0	121,4	28	1	4	-	24	1	85,7	100,0	185,7
		98	90	91	84	7	6	7,1	6,7	13,8	451	420	420	387	31	33	6,9	7,9	14,8
FILOSOFIA	FILOSOFIA	315	295	302	290	13	5	4,1	1,7	5,8	320	294	303	277	17	17	5,3	5,8	11,1
		54	51	51	50	3	1	5,6	2,0	7,6	57	54	53	53	4	1	7,0	1,9	8,9
TOTAL	RELAÇÕES INTERNACIONAIS	2.713	2.680	2.643	2.614	70	66	2,6	2,5	5,1	3.301	3.232	3.168	3.074	133	158	4,0	4,9	8,9
		GEH	-	-	-	-	-	-	-	-	-	-	-	-	-	-	-	-	-
ART	ARTES	117	114	115	107	2	7	1,7	6,1	7,8	280	248	254	236	26	12	9,3	4,8	14,1
		35	33	32	31	3	2	8,6	6,1	14,7	127	116	119	106	8	10	6,3	8,6	14,9
EDU	HISTÓRIA DA ARTE	270	258	266	250	4	8	1,5	3,1	4,6	1.311	1.317	1.252	1.261	59	56	4,5	4,3	8,8
		-	-	-	-	-	-	-	-	-	403	220	403	220	-	-	-	-	-
FCS	PEDAGOGIA EAD	245	230	240	222	5	8	2,0	3,5	5,5	271	242	259	227	12	15	4,4	6,2	10,6
		12	24	12	24	-	-	-	-	-	16	29	14	28	2	1	12,5	3,4	15,9
RELACIONAMENTO	COMUNICAÇÃO SOCIAL	13	24	12	23	1	1	7,7	4,2	11,9	14	28	14	28	-	-	-	-	-
		RELACIONAMENTO	13	24	12	23	1	1	7,7	4,2	11,9	14	28	14	28	-	-	-	-

CONTINUA

QUADRO 35A (CONTINUAÇÃO)
ALUNOS DE GRADUAÇÃO: TAXA DE AFASTAMENTOS DEFINITIVOS - COTISTA E NÃO COTISTA
DISTRIBUIÇÃO POR ORGÃO, CURSO E SEMESTRE
UERJ - 2015

ÓRGÃO	CURSO	AFASTAMENTOS DEFINITIVOS																	
		COTISTA						NÃO COTISTA											
		MATRÍCULA		AFASTAMENTO *		TAXA (%)		MATRÍCULA		AFASTAMENTO *		TAXA (%)							
		INICIAL	FINAL	DEFINITIVO	1ª SEM	2ª SEM	ANUAL	1ª SEM	2ª SEM	INICIAL	FINAL	DEFINITIVO	1ª SEM	2ª SEM	ANUAL	1ª SEM	2ª SEM	ANUAL	
GEH	GEOGRAFIA	70	67	68	65	2	2	2,9	3,0	5,9	130	120	113	10	7	7,7	5,8	13,5	
	MATEMÁTICA	11	8	11	8	-	-	-	-	-	135	116	122	110	13	6	9,6	5,2	14,8
	PEDAGOGIA	90	86	90	82	-	4	-	4,7	4,7	648	588	605	558	43	30	6,6	5,1	11,7
	FORMAÇÃO DE PROFESSORES	477	427	450	405	27	22	5,7	5,2	10,9	1.822	1.835	1.701	1.715	121	120	6,6	6,5	13,1
	PEDAGOGIA - SI/SG	59	58	57	55	2	3	3,4	5,2	8,6	406	390	392	14	23	3,4	5,9	9,3	
	EDUCAÇÃO FÍSICA	103	97	98	93	5	4	4,9	4,1	9,0	613	627	580	592	33	35	5,4	5,6	11,0
	LETRAS	489	500	473	476	16	24	3,3	4,8	8,1	1.251	1.259	1.159	1.154	92	105	7,4	8,3	15,7
	PSICOLOGIA	346	340	330	330	16	10	4,6	2,9	7,5	260	252	245	15	8	5,8	3,2	9,0	
	TOTAL	2.337	2.266	2.254	2.171	83	95	3,6	4,2	7,8	7.689	7.388	7.241	6.960	448	428	5,8	5,8	11,6
CIC	DESENHO INDUSTRIAL	93	93	93	92	-	1	-	1,1	1,1	114	114	114	112	-	2	-	1,8	1,8
	OCEANOGRAFIA	64	58	61	56	3	2	4,7	3,4	8,1	179	172	173	165	6	7	3,4	4,1	7,5
	ENGENHARIA DE PRODUÇÃO (RES)	95	90	91	86	4	4	4,2	4,4	8,6	451	453	433	434	18	19	4,0	4,2	8,2
	ENGENHARIA MECÂNICA (RES)	14	17	14	17	-	-	-	-	-	133	176	128	166	5	10	3,8	5,7	9,5
	ENGENHARIA QUÍMICA (RES)	7	8	7	8	-	-	-	-	-	44	91	42	87	2	4	4,5	4,4	8,9
	ENGENHARIA	1.350	1.381	1.303	1.330	47	51	3,5	3,7	7,2	1.565	1.582	1.479	1.487	86	95	5,5	6,0	11,5
	ENGENHARIA AMBIENTAL E SANITÁRIA	30	47	29	47	1	-	3,3	-	3,3	90	109	87	106	3	3	3,3	2,8	6,1
	GEOLOGIA	86	78	82	77	4	1	4,7	1,3	6,0	93	80	89	79	4	1	4,3	1,2	5,5
	FÍSICA	84	74	74	58	10	16	11,9	21,6	33,5	643	635	558	572	85	63	13,2	9,9	23,1
	GEOGRAFIA	-	-	-	-	-	-	-	-	-	2	2	-	1	2	1	100,0	50,0	150,0
	OCEANOGRAFIA	-	-	-	-	-	-	-	-	-	1	-	-	-	1	-	100,0	-	100,0
	GEOGRAFIA	192	196	185	190	7	6	3,6	3,1	6,7	223	219	204	207	19	12	8,5	5,5	14,0
	TURISMO	19	18	19	18	-	-	-	-	-	135	127	130	120	5	7	3,7	5,5	9,2
	CIÊNCIAS ATUARIAS	46	44	43	40	3	4	6,5	9,1	15,6	397	380	372	346	25	34	6,3	8,9	15,2
	CIÊNCIA DA COMPUTAÇÃO	237	241	225	225	12	16	5,1	6,6	11,7	386	377	353	341	33	36	8,5	9,5	18,0
	ESTATÍSTICA	33	33	30	31	3	2	9,1	6,1	15,2	267	251	248	230	19	21	7,1	8,4	15,5
	INFORMÁTICA	-	1	-	-	-	1	-	100,0	100,0	3	3	2	3	1	-	33,3	-	33,3
	MATEMÁTICA	99	91	87	81	12	10	12,1	11,0	23,1	666	666	579	584	87	82	13,1	12,3	25,4
	ENGENHARIA DE COMPUTAÇÃO	57	58	56	53	1	5	1,8	8,6	10,4	119	112	112	105	7	7	5,9	6,2	12,1
	ENGENHARIA MECÂNICA	162	171	159	165	3	6	1,9	3,5	5,4	265	269	258	264	7	5	2,6	1,9	4,5
	ENGENHARIA QUÍMICA	269	270	257	259	12	11	4,5	4,1	8,6	258	255	245	234	13	21	5,0	8,2	13,2
	QUÍMICA	79	87	77	82	2	5	2,5	5,7	8,2	103	110	97	103	6	7	5,8	6,4	12,2
	TOTAL	3.016	3.056	2.892	2.915	124	141	4,1	4,6	8,7	6.137	6.183	5.703	5.746	434	437	7,1	7,1	14,2
UERJ		9.045	8.992	8.748	8.677	297	315	3,3	3,5	6,8	18.196	17.892	17.152	16.850	1.044	1.042	5,7	5,8	11,5

FONTE: SR-1

* NÃO COMPUTADA A TRANSFERÊNCIA INTERNA

QUADRO 36ALUNOS DE GRADUAÇÃO: EVASÃO SEGUNDO O TEMPO DE PERMANÊNCIA NA UERJ - 1º SEMESTRE
DISTRIBUIÇÃO POR ANO DE INGRESSO E CURSO
UERJ - 1º SEMESTRE/2015

CURSO	TOTAL	ANO/SEMESTRE DE INGRESSO *																			
		ATÉ	06		07		08		09		10		11		12		13		14		15
		2005	1	2	1	2	1	2	1	2	1	2	1	2	1	2	1	2	1	2	1
		QUANTIDADE DE SEMESTRES NA UNIVERSIDADE																			
		20 e +	19	18	17	16	15	14	13	12	11	10	9	8	7	6	5	4	3	2	1
CBI																					
ENFERMAGEM	4	-	-	-	-	-	-	-	-	-	-	-	-	-	-	-	1	1	-	1	1
MEDICINA	6	1	-	-	-	-	-	-	-	-	-	-	-	-	-	1	-	-	-	1	3
CIÊNC. BIOLÓGICAS	20	-	2	-	-	1	-	-	-	1	-	1	1	1	-	2	2	-	4	3	2
CIÊNCIAS BIOLÓGICAS - EAD	-	-	-	-	-	-	-	-	-	-	-	-	-	-	-	-	-	-	-	-	-
NUTRIÇÃO	13	1	-	-	-	-	-	-	1	1	-	-	1	1	2	2	1	1	2	-	-
ODONTOLOGIA	6	-	-	-	-	-	-	-	-	-	-	-	-	1	-	-	1	1	1	-	2
TOTAL	49	2	2	-	-	1	-	-	-	2	1	1	1	3	2	4	6	3	7	6	8
CCS																					
DIREITO	23	2	1	1	4	1	2	2	-	-	-	2	1	-	1	-	1	2	2	1	-
ADMINISTRAÇÃO	15	1	1	-	1	-	1	-	1	-	-	-	1	1	1	-	1	-	5	-	1
CIÊNC. CONTÁBEIS	14	1	-	-	2	-	-	-	1	1	-	-	-	2	-	1	-	3	1	1	1
CIÊNC. ECONÔMICAS	29	4	-	1	1	-	1	1	-	1	-	2	-	1	2	2	-	2	5	3	3
SERVIÇO SOCIAL	11	1	-	1	-	-	-	1	1	-	1	2	-	1	1	-	-	-	1	1	-
CIÊNCIAS SOCIAIS - ICS	-	-	-	-	-	-	-	-	-	-	-	-	-	-	-	-	-	-	-	-	-
ARQUEOLOGIA	2	-	-	-	-	-	-	-	-	-	-	-	-	-	-	-	-	-	1	-	1
CIÊNCIAS SOCIAIS - IFCH	34	6	1	-	1	-	2	-	2	-	2	-	1	-	3	-	5	-	6	-	5
FILOSOFIA	38	3	2	-	-	-	1	-	2	-	4	-	2	-	2	-	3	-	17	-	2
HISTÓRIA	30	2	1	-	1	-	3	-	3	-	6	-	2	-	2	-	4	-	4	-	2
RELAÇÕES INTERNACIONAIS	7	-	-	-	-	-	-	-	-	-	-	-	-	-	-	-	-	-	2	-	5
TOTAL	203	20	6	3	10	1	10	4	10	2	13	6	7	5	12	3	14	7	44	6	20
CEH																					
ARTES	-	-	-	-	-	-	-	-	-	-	-	-	-	-	-	-	-	-	-	-	-
ARTES VISUAIS - ART	28	-	2	-	1	-	1	-	1	-	1	-	1	-	5	-	4	-	5	-	7
HISTÓRIA DA ARTE - ART	11	-	-	-	2	-	1	-	-	-	1	-	1	-	2	-	1	-	3	-	-
PEDAGOGIA	63	1	2	-	2	1	4	-	5	4	1	1	4	1	5	3	4	8	7	6	4
PEDAGOGIA EAD	-	-	-	-	-	-	-	-	-	-	-	-	-	-	-	-	-	-	-	-	-
COM. SOCIAL	17	1	-	-	-	2	-	2	1	-	-	2	2	-	-	2	-	2	3	-	-
JORNALISMO	2	-	-	-	-	-	-	-	-	-	-	-	-	-	-	-	-	-	-	-	2
RELAÇÕES PÚBLICAS	1	-	-	-	-	-	-	-	-	-	-	-	-	-	-	-	-	-	-	-	1
GEOGRAFIA/BFL	12	-	-	-	-	-	1	2	-	-	-	1	-	1	-	1	-	5	-	1	-
MATEMÁTICA/BFL	13	-	2	-	-	-	-	2	-	-	-	2	-	2	-	2	-	1	-	3	-
PEDAGOGIA/BFL	43	2	5	-	-	-	3	-	5	-	5	-	4	-	4	-	4	-	9	-	2
FORM. PROFESSORES	148	2	2	3	6	7	2	4	3	2	5	4	10	5	7	14	14	8	27	16	7
PEDAGOGIA - SI/SG	16	1	1	-	-	-	-	-	-	-	1	-	3	-	2	1	2	1	1	-	3
EDUCAÇÃO FÍSICA	38	1	-	-	-	1	1	2	2	1	1	2	3	1	-	1	3	4	5	9	1
LETRAS	108	2	3	-	2	-	2	3	7	3	5	6	4	6	10	4	10	6	20	12	3
PSICOLOGIA	31	3	-	3	3	2	3	2	2	4	-	-	1	3	2	-	-	-	2	1	-
TOTAL	531	13	17	6	16	13	17	14	30	14	20	15	36	16	40	25	44	29	90	44	32
CTC																					
DES. INDUSTRIAL	-	-	-	-	-	-	-	-	-	-	-	-	-	-	-	-	-	-	-	-	-
OCEANOGRAFIA - FAOC	9	-	-	-	-	-	-	2	-	-	-	3	-	4	-	-	-	-	-	-	-
ENG. DE PRODUÇÃO - FAT	22	2	1	-	-	-	1	-	1	-	-	-	-	-	-	2	1	4	2	5	3
ENGENHARIA MECÂNICA (RES)	5	-	-	-	-	-	-	-	-	-	-	-	-	-	-	-	-	-	1	2	2
ENGENHARIA QUÍMICA (RES)	2	-	-	-	-	-	-	-	-	-	-	-	-	-	-	-	-	-	-	-	2
ENGENHARIA	133	22	4	4	-	5	2	4	1	6	2	3	7	6	5	6	6	9	14	15	12
ENGENHARIA AMBIENTAL E SANITÁRIA	4	-	-	-	-	-	-	-	-	-	-	-	-	-	-	-	-	-	-	2	2
GEOLOGIA	8	1	1	-	-	-	-	1	-	2	-	1	-	-	-	-	-	-	2	-	-
FÍSICA	95	6	1	1	1	4	5	4	2	2	3	4	6	4	11	6	7	8	11	4	5
GEOGRAFIA - GEO (em extinção)	2	2	-	-	-	-	-	-	-	-	-	-	-	-	-	-	-	-	-	-	-
OCEANOGRAFIA - GEO (em extinção)	1	1	-	-	-	-	-	-	-	-	-	-	-	-	-	-	-	-	-	-	-
GEOGRAFIA - IGEOG	26	-	-	-	-	-	1	1	-	-	1	1	3	-	2	1	2	5	5	4	-
TURISMO	5	-	-	-	-	-	-	-	-	-	-	1	-	-	2	-	-	-	1	-	1
CIÊNCIAS ATUARIAIS	28	2	-	-	1	1	1	5	2	-	1	1	1	-	1	-	-	1	7	-	4
CIÊNCIA DA COMPUTAÇÃO	45	1	4	2	3	3	-	1	3	1	-	3	1	4	3	4	2	1	2	3	4
ESTATÍSTICA	22	-	1	1	-	-	2	2	-	-	-	1	2	-	1	2	1	1	3	3	2
INFORMÁTICA	1	1	-	-	-	-	-	-	-	-	-	-	-	-	-	-	-	-	-	-	-
MATEMÁTICA	99	3	-	3	4	3	1	1	2	5	2	3	3	6	5	6	7	2	16	22	5
ENG. DE COMPUTAÇÃO - IPRJ	8	-	-	-	-	-	1	-	-	-	-	1	-	1	-	-	-	1	-	2	-
ENG. MECÂNICA - IPRJ	10	1	1	-	-	-	-	-	-	-	-	1	1	-	-	-	-	1	4	1	-
ENG. QUÍMICA	25	2	-	-	1	1	1	1	1	3	2	-	-	2	-	3	-	-	4	-	4
QUÍMICA	8	-	-	-	-	-	1	-	2	1	-	-	1	-	3	-	-	-	-	-	-
TOTAL	558	44	13	11	10	17	15	19	18	18	13	18	28	25	35	31	26	29	74	62	52
UERJ	1.341	79	38	20	36	32	42	37	58	36	47	40	72	49	89	63	90	68	215	118	112

FONTE: SR-1

* NÃO COMPUTADA A TRANSFERÊNCIA INTERNA

QUADRO 36A

ALUNOS DE GRADUAÇÃO: EVASÃO SEGUNDO O TEMPO DE PERMANÊNCIA NA UERJ - 1º SEMESTRE - COTISTA E NÃO COTISTA
DISTRIBUIÇÃO POR ANO DE INGRESSO E CURSO
UERJ - 1º SEMESTRE/2015

CURSO	TOTAL	ANO/SEMESTRE DE INGRESSO * - COTISTA																				
		ATÉ	06		07		08		09		10		11		12		13		14		15	
		2005	1	2	1	2	1	2	1	2	1	2	1	2	1	2	1	2	1	2	1	
		QUANTIDADE DE SEMESTRES NA UNIVERSIDADE																				
		20 e +	19	18	17	16	15	14	13	12	11	10	9	8	7	6	5	4	3	2	1	
CBI																						
ENFERMAGEM	3	-	-	-	-	-	-	-	-	-	-	-	-	-	-	-	-	-	1	-	1	1
MEDICINA	3	1	-	-	-	-	-	-	-	-	-	-	-	-	-	1	-	-	-	-	-	1
CIÊNC. BIOLÓGICAS	9	-	1	-	-	-	-	-	-	1	-	-	-	1	-	2	2	-	-	-	1	1
CIÊNCIAS BIOLÓGICAS - EAD	-	-	-	-	-	-	-	-	-	-	-	-	-	-	-	-	-	-	-	-	-	-
NUTRIÇÃO	5	1	-	-	-	-	-	-	-	1	-	-	-	1	-	-	-	-	1	-	1	-
ODONTOLOGIA	-	-	-	-	-	-	-	-	-	-	-	-	-	-	-	-	-	-	-	-	-	-
TOTAL	20	2	1	-	-	-	-	-	-	2	-	-	-	2	1	2	2	2	-	3	3	
CCS																						
DIREITO	15	1	1	1	2	1	2	1	-	-	-	2	1	-	1	-	-	1	-	1	-	-
ADMINISTRAÇÃO	6	1	1	-	-	-	1	-	1	-	-	-	-	-	1	-	-	-	-	-	-	1
CIÊNC. CONTÁBEIS	4	-	-	-	-	-	-	-	-	1	-	-	-	2	-	-	-	-	1	-	-	-
CIÊNC. ECONÔMICAS	7	1	-	-	-	-	1	-	-	1	-	-	-	-	-	-	-	-	-	1	2	1
SERVIÇO SOCIAL	5	-	-	1	-	-	-	-	1	-	1	1	-	-	-	-	-	-	-	-	1	-
CIÊNCIAS SOCIAIS - ICS	-	-	-	-	-	-	-	-	-	-	-	-	-	-	-	-	-	-	-	-	-	-
ARQUEOLOGIA	-	-	-	-	-	-	-	-	-	-	-	-	-	-	-	-	-	-	-	-	-	-
CIÊNCIAS SOCIAIS - IFCH	10	5	-	-	-	-	-	-	-	-	1	-	-	-	2	-	2	-	-	-	-	-
FILOSOFIA	7	1	1	-	-	-	-	-	1	-	-	-	1	-	1	-	1	-	1	-	-	-
HISTÓRIA	13	2	1	-	-	-	2	-	1	-	2	-	1	-	1	-	1	-	1	-	1	-
RELAÇÕES INTERNACIONAIS	3	-	-	-	-	-	-	-	-	-	-	-	-	-	-	-	-	-	-	1	-	2
TOTAL	70	11	4	2	2	1	6	1	4	2	4	3	3	3	5	-	4	2	5	3	5	
CEH																						
ARTES	-	-	-	-	-	-	-	-	-	-	-	-	-	-	-	-	-	-	-	-	-	-
ARTES VISUAIS - ART	2	-	1	-	-	-	-	-	-	-	-	-	-	-	-	-	-	1	-	-	-	-
HISTÓRIA DA ARTE - ART	3	-	-	-	2	-	-	-	-	-	-	-	-	-	-	-	-	1	-	-	-	-
PEDAGOGIA	4	-	-	-	-	1	-	-	-	-	1	-	-	-	1	-	-	-	-	-	-	1
PEDAGOGIA EAD	-	-	-	-	-	-	-	-	-	-	-	-	-	-	-	-	-	-	-	-	-	-
COM. SOCIAL	5	1	-	-	-	-	-	2	-	-	-	-	1	-	-	-	-	-	1	-	-	-
JORNALISMO	-	-	-	-	-	-	-	-	-	-	-	-	-	-	-	-	-	-	-	-	-	-
RELAÇÕES PÚBLICAS	1	-	-	-	-	-	-	-	-	-	-	-	-	-	-	-	-	-	-	-	-	1
GEOGRAFIA/BFL	2	-	-	-	-	-	-	1	-	-	-	-	-	-	-	-	-	1	-	-	-	-
MATEMÁTICA/BFL	-	-	-	-	-	-	-	-	-	-	-	-	-	-	-	-	-	-	-	-	-	-
PEDAGOGIA/BFL	-	-	-	-	-	-	-	-	-	-	-	-	-	-	-	-	-	-	-	-	-	-
FORM. PROFESSORES	27	1	2	1	2	1	1	1	2	-	2	1	3	-	2	-	1	-	5	1	1	1
PEDAGOGIA - SI/SG	2	-	-	-	-	-	-	-	-	-	-	-	-	-	-	1	-	1	-	-	-	-
EDUCAÇÃO FÍSICA	5	1	-	-	-	1	1	-	1	-	-	-	-	-	-	-	-	-	-	1	-	-
LETRAS	16	1	1	-	1	-	-	-	2	1	1	1	-	2	1	-	1	-	2	1	1	1
PSICOLOGIA	16	2	-	2	3	2	1	-	2	3	-	-	-	1	-	-	-	-	-	-	-	-
TOTAL	83	6	4	3	8	5	3	4	6	5	4	2	4	3	5	-	6	1	8	2	4	
CTC																						
DES. INDUSTRIAL	-	-	-	-	-	-	-	-	-	-	-	-	-	-	-	-	-	-	-	-	-	-
OCEANOGRAFIA - FAOC	3	-	-	-	-	-	-	-	-	-	-	-	-	2	-	1	-	-	-	-	-	-
ENG. DE PRODUÇÃO - FAT	4	2	-	-	-	-	-	-	-	-	-	-	-	-	-	-	-	-	1	1	-	-
ENGENHARIA MECÂNICA (RES)	-	-	-	-	-	-	-	-	-	-	-	-	-	-	-	-	-	-	-	-	-	-
ENGENHARIA QUÍMICA (RES)	-	-	-	-	-	-	-	-	-	-	-	-	-	-	-	-	-	-	-	-	-	-
ENGENHARIA	47	10	1	-	-	1	-	-	-	1	1	3	2	2	3	3	3	6	4	4	4	3
ENGENHARIA AMBIENTAL E SANITÁRIA	1	-	-	-	-	-	-	-	-	-	-	-	-	-	-	-	-	-	-	-	-	1
GEOLOGIA	4	-	-	-	-	-	-	-	-	-	-	2	-	1	-	-	-	-	-	1	-	-
FÍSICA	10	3	1	-	-	1	-	-	-	-	-	1	-	-	1	-	-	-	-	3	-	-
GEOGRAFIA - GEO (em extinção)	-	-	-	-	-	-	-	-	-	-	-	-	-	-	-	-	-	-	-	-	-	-
OCEANOGRAFIA - GEO (em extinção)	-	-	-	-	-	-	-	-	-	-	-	-	-	-	-	-	-	-	-	-	-	-
GEOGRAFIA - IGEOG	7	-	-	-	-	-	-	1	-	-	-	-	-	2	-	1	-	1	-	1	-	1
TURISMO	-	-	-	-	-	-	-	-	-	-	-	-	-	-	-	-	-	-	-	-	-	-
CIÊNCIAS ATUARIAIS	3	1	-	-	-	-	-	-	1	-	-	-	-	-	-	-	-	-	-	1	-	-
CIÊNCIA DA COMPUTAÇÃO	12	-	2	-	1	1	-	1	-	1	-	1	-	2	-	1	1	-	-	-	-	1
ESTATÍSTICA	3	-	-	-	-	-	-	-	-	-	-	-	-	-	-	1	-	-	-	2	-	-
INFORMÁTICA	-	-	-	-	-	-	-	-	-	-	-	-	-	-	-	-	-	-	-	-	-	-
MATEMÁTICA	12	-	-	-	-	1	-	-	-	-	-	1	1	-	-	1	-	1	-	4	2	1
ENG. DE COMPUTAÇÃO - IPRJ	1	-	-	-	-	-	-	-	-	-	-	-	-	1	-	-	-	-	-	-	-	-
ENG. MECÂNICA - IPRJ	3	-	-	-	-	-	-	-	-	-	-	-	-	1	-	-	-	-	-	2	-	-
ENG. QUÍMICA	12	-	-	-	1	1	-	-	-	2	1	-	-	1	-	3	-	-	-	2	-	1
QUÍMICA	2	-	-	-	-	-	-	-	1	1	-	-	-	-	-	-	-	-	-	-	-	-
TOTAL	124	16	4	-	2	5	-	2	2	5	5	6	7	7	6	9	5	8	20	7	8	
UERJ	297	35	13	5	12	11	9	7	12	14	13	11	14	15	17	11	17	13	33	15	20	

CONTINUA

QUADRO 36A (CONTINUAÇÃO)ALUNOS DE GRADUAÇÃO: EVASÃO SEGUNDO O TEMPO DE PERMANÊNCIA NA UERJ - 1º SEMESTRE - COTISTA E NÃO COTISTA
DISTRIBUIÇÃO POR ANO DE INGRESSO E CURSO
UERJ - 1º SEMESTRE/2015

CURSO	TOTAL	ANO/SEMESTRE DE INGRESSO * - NÃO COTISTA																			
		ATÉ	06		07		08		09		10		11		12		13		14		15
		2005	1	2	1	2	1	2	1	2	1	2	1	2	1	2	1	2	1	2	1
		QUANTIDADE DE SEMESTRES NA UNIVERSIDADE																			
		20 e +	19	18	17	16	15	14	13	12	11	10	9	8	7	6	5	4	3	2	1
CBI																					
ENFERMAGEM	1	-	-	-	-	-	-	-	-	-	-	-	-	-	-	-	-	1	-	-	-
MEDICINA	3	-	-	-	-	-	-	-	-	-	-	-	-	-	-	-	-	-	1	-	2
CIÊNC. BIOLÓGICAS	11	-	1	-	-	1	-	-	-	-	1	1	-	-	-	-	-	-	4	2	1
CIÊNCIAS BIOLÓGICAS - EAD	-	-	-	-	-	-	-	-	-	-	-	-	-	-	-	-	-	-	-	-	-
NUTRIÇÃO	8	-	-	-	-	-	-	-	-	1	-	-	-	1	2	2	2	1	1	1	-
ODONTOLOGIA	6	-	-	-	-	-	-	-	-	-	-	-	-	1	-	-	1	1	1	-	2
TOTAL	29	-	1	-	-	1	-	-	-	-	1	1	1	1	1	2	4	1	7	3	5
CCS																					
DIREITO	8	1	-	-	2	-	-	1	-	-	-	-	-	-	-	-	1	1	2	-	-
ADMINISTRAÇÃO	9	-	-	-	1	-	-	-	-	-	-	1	-	1	-	1	-	5	-	-	-
CIÊNC. CONTÁBEIS	10	1	-	-	2	-	-	-	1	-	-	-	-	-	-	1	-	2	1	1	1
CIÊNC. ECONÔMICAS	22	3	-	1	1	-	-	1	-	-	-	2	-	1	2	2	-	2	4	1	2
SERVIÇO SOCIAL	6	1	-	-	-	-	-	1	-	-	-	1	-	1	1	-	-	-	-	1	-
CIÊNCIAS SOCIAIS - ICS	-	-	-	-	-	-	-	-	-	-	-	-	-	-	-	-	-	-	-	-	-
ARQUEOLOGIA	2	-	-	-	-	-	-	-	-	-	-	-	-	-	-	-	-	-	1	-	1
CIÊNCIAS SOCIAIS - IFCH	24	1	1	-	1	-	2	-	2	-	1	-	1	-	1	-	3	-	6	-	5
FILOSOFIA	31	2	1	-	-	-	1	-	1	-	4	-	1	-	1	-	2	-	16	-	2
HISTÓRIA	17	-	-	-	1	-	1	-	2	-	4	-	1	-	1	-	3	-	3	-	1
RELAÇÕES INTERNACIONAIS	4	-	-	-	-	-	-	-	-	-	-	-	-	-	-	-	-	-	1	-	3
TOTAL	133	9	2	1	8	-	4	3	6	-	9	3	4	2	7	3	10	5	39	3	15
CEH																					
ARTES	-	-	-	-	-	-	-	-	-	-	-	-	-	-	-	-	-	-	-	-	-
ARTES VISUAIS - ART	26	-	1	-	1	-	1	-	1	-	1	-	1	-	5	-	3	-	5	-	7
HISTÓRIA DA ARTE - ART	8	-	-	-	-	-	1	-	-	-	1	-	1	-	2	-	-	-	3	-	-
PEDAGOGIA	59	1	2	-	2	-	4	-	5	4	-	1	4	1	4	3	4	8	7	6	3
PEDAGOGIA EAD	-	-	-	-	-	-	-	-	-	-	-	-	-	-	-	-	-	-	-	-	-
COM. SOCIAL	12	-	-	-	-	2	-	-	1	-	-	2	1	-	-	2	-	1	3	-	-
JORNALISMO	2	-	-	-	-	-	-	-	-	-	-	-	-	-	-	-	-	-	-	-	2
RELAÇÕES PÚBLICAS	-	-	-	-	-	-	-	-	-	-	-	-	-	-	-	-	-	-	-	-	-
GEOGRAFIA/BFL	10	-	-	-	-	-	-	-	2	-	-	-	1	-	1	-	-	-	5	-	1
MATEMÁTICA/BFL	13	-	2	-	-	-	-	-	2	-	-	-	2	-	2	-	1	-	3	-	1
PEDAGOGIA/BFL	43	2	5	-	-	-	3	-	5	-	5	-	4	-	4	-	4	-	9	-	2
FORM. PROFESSORES	121	1	-	2	4	6	1	3	1	2	3	3	7	5	5	14	13	8	22	15	6
PEDAGOGIA - SI/SG	14	1	1	-	-	-	-	-	-	-	1	-	3	-	1	1	1	1	1	-	3
EDUCAÇÃO FÍSICA	33	-	-	-	-	-	2	2	-	1	2	3	1	-	1	3	4	4	9	1	-
LETRAS	92	1	2	-	1	-	2	3	5	2	4	5	4	4	9	4	9	6	18	11	2
PSICOLOGIA	15	1	-	1	-	-	2	2	-	1	-	-	1	2	2	-	-	-	2	1	-
TOTAL	448	7	13	3	8	8	14	10	24	9	16	13	32	13	35	25	38	28	82	42	28
CTC																					
DES. INDUSTRIAL	-	-	-	-	-	-	-	-	-	-	-	-	-	-	-	-	-	-	-	-	-
OCEANOGRAFIA - FAOC	6	-	-	-	-	-	-	-	2	-	-	-	1	-	3	-	-	-	-	-	-
ENG. DE PRODUÇÃO - FAT	18	-	1	-	-	-	1	-	1	-	-	-	-	-	-	2	1	3	1	5	3
ENGENHARIA MECÂNICA (RES)	5	-	-	-	-	-	-	-	-	-	-	-	-	-	-	-	-	-	1	2	2
ENGENHARIA QUÍMICA (RES)	2	-	-	-	-	-	-	-	-	-	-	-	-	-	-	-	-	-	-	-	2
ENGENHARIA	86	12	3	4	-	4	2	4	1	5	1	-	5	4	2	3	3	3	10	11	9
ENGENHARIA AMBIENTAL E SANITÁRIA	3	-	-	-	-	-	-	-	-	-	-	-	-	-	-	-	-	-	-	2	1
GEOLOGIA	4	1	1	-	-	-	-	-	1	-	-	-	-	-	-	-	-	-	1	-	-
FÍSICA	85	3	-	1	1	3	5	4	2	2	3	3	6	4	10	6	7	8	8	4	5
GEOGRAFIA - GEO (em extinção)	2	2	-	-	-	-	-	-	-	-	-	-	-	-	-	-	-	-	-	-	-
OCEANOGRAFIA - GEO (em extinção)	1	1	-	-	-	-	-	-	-	-	-	-	-	-	-	-	-	-	-	-	-
GEOGRAFIA - IGEOG	19	-	-	-	-	-	-	-	1	-	-	1	1	1	-	1	1	1	5	4	3
TURISMO	5	-	-	-	-	-	-	-	-	-	-	1	-	-	2	-	-	-	1	-	1
CIÊNCIAS ATUARIAIS	25	1	-	-	1	1	1	5	1	-	1	1	1	-	1	-	-	1	6	-	4
CIÊNCIA DA COMPUTAÇÃO	33	1	2	2	2	2	-	-	3	-	-	2	1	2	3	3	1	1	2	3	3
ESTATÍSTICA	19	-	1	1	-	-	2	2	-	-	-	1	2	-	1	1	1	1	1	3	2
INFORMÁTICA	1	1	-	-	-	-	-	-	-	-	-	-	-	-	-	-	-	-	-	-	-
MATEMÁTICA	87	3	-	3	4	2	1	1	2	5	1	2	3	6	4	6	6	2	12	20	4
ENG. DE COMPUTAÇÃO - IPRJ	7	-	-	-	-	-	1	-	-	-	-	1	-	-	-	-	-	1	-	2	-
ENG. MECÂNICA - IPRJ	7	1	1	-	-	-	-	-	-	-	-	1	-	-	-	-	-	1	2	1	-
ENG. QUÍMICA	13	2	-	-	-	-	1	1	1	1	1	-	-	1	-	-	-	-	2	-	3
QUÍMICA	6	-	-	-	-	-	1	-	1	-	-	-	1	-	3	-	-	-	-	-	-
TOTAL	434	28	9	11	8	12	15	17	16	13	8	12	21	18	29	22	21	21	54	55	44
UERJ	1.044	44	25	15	24	21	33	30	46	22	34	29	58	34	72	52	73	55	182	103	92

FONTE: SR-1

* NÃO COMPUTADA A TRANSFERÊNCIA INTERNA

QUADRO 37

ALUNOS DE GRADUAÇÃO: EVASÃO SEGUNDO O TEMPO DE PERMANÊNCIA NA UERJ - 2º SEMESTRE
DISTRIBUIÇÃO POR ANO DE INGRESSO E CURSO
UERJ - 2º SEMESTRE/2015

CURSO	TOTAL	ANO/SEMESTRE DE INGRESSO *																					
		ATÉ 2005		06		07		08		09		10		11		12		13		14		15	
		1	2	1	2	1	2	1	2	1	2	1	2	1	2	1	2	1	2	1	2		
		QUANTIDADE DE SEMESTRES NA UNIVERSIDADE																					
		21 e +	20	19	18	17	16	15	14	13	12	11	10	9	8	7	6	5	4	3	2	1	
CBI																							
ENFERMAGEM	2	-	-	-	-	-	-	-	-	-	-	-	-	2	-	-	-	-	-	-	-	-	
MEDICINA	-	-	-	-	-	-	-	-	-	-	-	-	-	-	-	-	-	-	-	-	-	-	
CIÊNC. BIOLÓGICAS	22	-	2	-	-	-	-	-	1	2	1	-	-	2	1	1	1	-	4	2	5		
CIÊNCIAS BIOLÓGICAS - EAD	-	-	-	-	-	-	-	-	-	-	-	-	-	-	-	-	-	-	-	-	-	-	
NUTRIÇÃO	6	-	-	-	-	-	-	-	-	1	-	-	-	-	1	-	-	-	-	2	2		
ODONTOLOGIA	2	-	-	-	-	-	-	-	-	-	-	-	-	-	-	1	-	-	-	-	1		
TOTAL	32	-	2	-	-	-	-	-	1	3	1	2	-	2	2	2	1	-	4	4	8		
CCS																							
DIREITO	35	1	-	2	2	4	1	2	1	2	-	1	1	-	4	-	3	-	2	4	2	3	
ADMINISTRAÇÃO	25	2	-	-	2	2	1	1	-	1	2	2	-	2	2	-	-	-	2	4	2	-	
CIÊNC. CONTÁBEIS	15	-	1	1	-	-	-	-	-	1	-	1	1	1	2	-	-	1	-	3	1	2	
CIÊNC. ECONÔMICAS	36	2	1	-	-	1	1	2	1	1	2	1	-	4	4	3	2	1	1	4	3	2	
SERVIÇO SOCIAL	14	-	-	-	-	-	1	-	-	2	-	2	2	1	2	1	-	2	1	-	-	-	
CIÊNCIAS SOCIAIS - ICS	34	1	3	-	5	-	-	-	4	-	1	-	3	-	3	-	4	-	6	-	4	-	
ARQUEOLOGIA	-	-	-	-	-	-	-	-	-	-	-	-	-	-	-	-	-	-	-	-	-	-	
FILOSOFIA	39	2	3	-	1	-	3	-	5	-	1	-	4	-	5	-	2	-	4	-	9	-	
CIÊNCIAS SOCIAIS - IFCH	2	1	1	-	-	-	-	-	-	-	-	-	-	-	-	-	-	-	-	-	-	-	
HISTÓRIA	22	2	3	-	-	-	4	-	4	-	1	-	-	-	1	-	3	-	1	-	3	-	
RELAÇÕES INTERNACIONAIS	2	-	-	-	-	-	-	-	-	-	-	-	-	-	-	-	-	-	-	-	2	-	
TOTAL	224	11	12	3	10	7	11	5	15	7	7	7	11	8	23	4	14	4	17	15	26	7	
CEH																							
ARTES	-	-	-	-	-	-	-	-	-	-	-	-	-	-	-	-	-	-	-	-	-	-	
ARTES VISUAIS - ART	19	-	-	-	2	-	1	-	-	-	-	3	-	1	-	1	-	1	-	4	-	6	
HISTÓRIA DA ARTE - ART	12	-	-	-	-	-	-	-	2	-	2	-	-	-	1	-	3	-	3	-	1	-	
PEDAGOGIA	64	2	1	-	3	5	2	3	2	6	2	4	5	3	5	-	4	4	1	11	1	-	
PEDAGOGIA EAD	-	-	-	-	-	-	-	-	-	-	-	-	-	-	-	-	-	-	-	-	-	-	
COM. SOCIAL	23	-	-	2	1	2	3	2	2	1	-	2	-	-	3	-	1	1	1	2	-	-	
JORNALISMO	1	-	-	-	-	-	-	-	-	-	-	-	-	-	-	-	-	-	-	-	-	1	
RELAÇÕES PÚBLICAS	1	-	-	-	-	-	-	-	-	-	-	-	-	-	-	-	-	-	-	-	1	-	
GEOGRAFIA/BFL	9	-	-	-	-	1	-	2	-	1	-	-	-	-	-	1	-	3	-	1	-	-	
MATEMÁTICA/BFL	6	-	-	-	-	-	-	3	-	-	-	-	-	2	-	-	-	1	-	-	-	-	
PEDAGOGIA/BFL	34	4	1	4	2	-	2	-	4	-	1	1	3	-	2	-	2	-	4	-	4	-	
FORM. PROFESSORES	142	3	3	-	2	5	10	6	9	2	5	2	8	9	8	6	5	13	8	12	21	5	
PEDAGOGIA - SI/SG	26	1	3	-	-	-	3	1	2	-	2	-	2	-	4	-	3	-	1	-	4	-	
EDUCAÇÃO FÍSICA	39	-	-	-	1	2	2	1	2	1	-	2	1	1	3	2	1	2	2	6	9	1	
LETRAS	129	3	1	2	2	4	7	3	10	6	10	9	8	8	4	9	8	4	11	6	12	2	
PSICOLOGIA	18	2	1	1	2	-	1	1	-	4	-	-	-	-	1	-	1	-	1	-	3	-	
TOTAL	523	15	10	9	15	18	32	17	38	20	26	20	28	21	34	17	30	24	39	38	63	9	
CTC																							
DES. INDUSTRIAL	3	-	-	-	-	-	-	-	-	-	1	-	-	-	2	-	-	-	-	-	-	-	
OCEANOGRAFIA - FAOC	9	-	-	-	1	-	2	-	1	-	1	-	2	-	1	-	-	-	-	-	1	-	
ENG. DE PRODUÇÃO - FAT	23	-	1	-	-	-	2	2	1	1	-	1	-	3	-	2	1	3	2	4	-	-	
ENGENHARIA MECÂNICA (RES)	10	-	-	-	-	-	-	-	-	-	-	-	-	-	-	-	-	-	2	2	3	3	
ENGENHARIA QUÍMICA (RES)	4	-	-	-	-	-	-	-	-	-	-	-	-	-	-	-	-	-	-	-	3	1	
ENGENHARIA	146	18	5	9	5	3	3	4	7	8	4	3	7	8	7	7	5	7	4	8	12	12	
ENGENHARIA AMBIENTAL E SANITÁRIA	3	-	-	-	-	-	-	-	-	-	-	-	-	-	-	-	-	-	1	1	-	1	
GEOLOGIA	2	-	-	-	-	-	-	-	-	-	-	-	-	-	-	-	-	-	1	-	1	-	
FÍSICA	79	7	1	2	4	-	-	-	1	2	1	3	3	3	9	3	4	7	12	6	11	-	
GEOGRAFIA - GEO (em extinção)	1	1	-	-	-	-	-	-	-	-	-	-	-	-	-	-	-	-	-	-	-	-	
OCEANOGRAFIA - GEO (em extinção)	-	-	-	-	-	-	-	-	-	-	-	-	-	-	-	-	-	-	-	-	-	-	
GEOGRAFIA - IGEOG	18	1	1	-	1	1	2	2	-	-	-	-	2	1	-	-	-	1	1	2	3	-	
TURISMO	7	-	-	-	-	-	-	-	-	-	-	-	2	-	3	-	-	-	2	-	-	-	
CIÊNCIAS ATUARIAIS	38	1	-	2	1	1	3	1	4	3	-	5	1	1	3	1	2	3	-	4	1	1	
CIÊNCIA DA COMPUTAÇÃO	52	1	3	1	1	3	5	-	2	4	1	3	1	2	1	6	2	1	2	6	4	3	
ESTATÍSTICA	23	-	-	1	-	1	1	1	1	-	1	2	3	1	1	1	1	1	4	3	-	-	
INFORMÁTICA	1	1	-	-	-	-	-	-	-	-	-	-	-	-	-	-	-	-	-	-	-	-	
MATEMÁTICA	92	-	-	1	1	1	4	1	2	4	5	4	5	4	3	3	6	4	8	6	27	3	
ENG. DE COMPUTAÇÃO - IPRJ	12	-	-	-	-	-	2	-	-	-	-	-	-	-	1	-	2	-	2	-	5	-	
ENG. MECÂNICA - IPRJ	11	-	-	1	-	-	-	-	1	-	-	1	1	1	-	1	1	1	1	1	-	2	
ENG. QUÍMICA	32	3	-	2	-	1	2	1	3	2	-	-	2	-	2	2	3	-	1	3	2	3	
QUÍMICA	12	-	-	1	-	-	-	1	-	-	-	-	1	-	-	-	-	-	1	1	2	5	
TOTAL	578	33	11	20	14	11	24	12	24	25	15	20	30	22	37	23	28	26	45	45	79	34	
UERJ	1.357	59	35	32	39	36	67	34	77	53	51	48	71	51	96	46	74	55	101	102	172	58	

FONTE: SR-1

* NÃO COMPUTADA A TRANSFERÊNCIA INTERNA

QUADRO 37AALUNOS DE GRADUAÇÃO: EVASÃO SEGUNDO O TEMPO DE PERMANÊNCIA NA UERJ - 2º SEMESTRE - COTISTA E NÃO COTISTA
DISTRIBUIÇÃO POR ANO DE INGRESSO E CURSO
UERJ - 2º SEMESTRE/2015

CURSO	TOTAL	ANO/SEMESTRE DE INGRESSO * - COTISTA																				
		ATÉ	06		07		08		09		10		11		12		13		14		15	
		2005	1	2	1	2	1	2	1	2	1	2	1	2	1	2	1	2	1	2	1	2
QUANTIDADE DE SEMESTRES NA UNIVERSIDADE																						
		21 e +	20	19	18	17	16	15	14	13	12	11	10	9	8	7	6	5	4	3	2	1
CBI																						
ENFERMAGEM	1	-	-	-	-	-	-	-	-	-	-	-	-	1	-	-	-	-	-	-	-	-
MEDICINA	-	-	-	-	-	-	-	-	-	-	-	-	-	-	-	-	-	-	-	-	-	-
CIÊNC. BIOLÓGICAS	8	-	-	-	-	-	-	-	-	-	1	1	-	-	-	1	-	1	-	2	1	1
CIÊNCIAS BIOLÓGICAS - EAD	-	-	-	-	-	-	-	-	-	-	-	-	-	-	-	-	-	-	-	-	-	-
NUTRIÇÃO	2	-	-	-	-	-	-	-	-	-	-	-	-	-	-	1	-	-	-	-	-	1
ODONTOLOGIA	2	-	-	-	-	-	-	-	-	-	-	-	-	-	-	-	1	-	-	-	-	1
TOTAL	13	-	-	-	-	-	-	-	-	-	1	1	1	-	-	2	1	1	-	2	1	3
CCS																						
DIREITO	19	1	-	2	1	3	1	2	-	2	-	-	-	-	2	-	1	-	1	-	2	1
ADMINISTRAÇÃO	12	2	-	-	-	-	1	1	-	1	2	1	-	2	-	-	-	-	1	1	-	-
CIÊNC. CONTÁBEIS	3	-	-	1	-	-	-	-	-	1	-	-	-	-	-	-	-	1	-	-	-	-
CIÊNC. ECONÔMICAS	7	2	1	-	-	-	-	-	-	-	1	-	1	1	-	-	-	-	-	1	-	-
SERVIÇO SOCIAL	3	-	-	-	-	-	1	-	-	-	-	-	-	1	-	-	-	1	-	-	-	-
CIÊNCIAS SOCIAIS - ICS	9	1	-	-	5	-	-	-	1	-	-	-	1	-	-	-	-	-	-	-	1	-
ARQUEOLOGIA	-	-	-	-	-	-	-	-	-	-	-	-	-	-	-	-	-	-	-	-	-	-
CIÊNCIAS SOCIAIS - IFCH	1	1	-	-	-	-	-	-	-	-	-	-	-	-	-	-	-	-	-	-	-	-
FILOSOFIA	6	2	-	-	-	-	-	-	4	-	-	-	-	-	-	-	-	-	-	-	-	-
HISTÓRIA	5	-	-	-	-	-	2	-	3	-	-	-	-	-	-	-	-	-	-	-	-	-
RELAÇÕES INTERNACIONAIS	1	-	-	-	-	-	-	-	-	-	-	-	-	-	-	-	-	-	-	-	1	-
TOTAL	66	9	1	3	6	3	5	3	8	4	2	2	1	4	3	-	1	2	2	2	4	1
CEH																						
ARTES	-	-	-	-	-	-	-	-	-	-	-	-	-	-	-	-	-	-	-	-	-	-
ARTES VISUAIS - ART	7	-	-	-	-	-	1	-	-	-	2	-	-	-	-	-	-	-	2	-	2	-
HISTÓRIA DA ARTE - ART	2	-	-	-	-	-	-	-	-	-	-	-	-	-	-	-	-	-	2	-	-	-
PEDAGOGIA	8	1	-	-	1	1	-	1	-	-	-	-	2	-	-	-	1	-	-	1	-	-
PEDAGOGIA EAD	-	-	-	-	-	-	-	-	-	-	-	-	-	-	-	-	-	-	-	-	-	-
COM. SOCIAL	8	-	-	1	1	1	2	-	-	1	-	-	-	-	-	-	1	-	-	1	-	-
JORNALISMO	-	-	-	-	-	-	-	-	-	-	-	-	-	-	-	-	-	-	-	-	-	-
RELAÇÕES PÚBLICAS	1	-	-	-	-	-	-	-	-	-	-	-	-	-	-	-	-	-	-	-	1	-
GEOGRAFIA/BFL	2	-	-	-	-	-	-	-	1	-	1	-	-	-	-	-	-	-	-	-	-	-
MATEMÁTICA/BFL	-	-	-	-	-	-	-	-	-	-	-	-	-	-	-	-	-	-	-	-	-	-
PEDAGOGIA/BFL	4	1	-	-	-	-	2	-	-	-	-	-	-	-	-	-	1	-	-	-	-	-
FORM. PROFESSORES	22	2	-	-	1	-	5	1	4	-	1	-	3	-	2	-	1	-	-	-	1	1
PEDAGOGIA - SI/SG	3	-	-	-	-	-	1	-	-	1	-	-	1	-	-	1	-	-	-	-	-	-
EDUCAÇÃO FÍSICA	4	-	-	-	1	1	-	-	-	-	-	-	-	-	-	-	-	-	1	-	-	1
LETRAS	24	1	1	1	1	-	1	-	2	3	2	1	2	2	1	1	1	1	1	-	2	-
PSICOLOGIA	10	1	1	1	2	-	-	1	-	2	-	-	-	-	-	-	-	-	-	-	2	-
TOTAL	95	6	2	3	7	3	11	4	7	6	7	1	7	2	4	1	5	2	5	2	9	1
CTC																						
DES. INDUSTRIAL	1	-	-	-	-	-	-	-	-	-	-	-	-	-	-	1	-	-	-	-	-	-
OCEANOGRAFIA - FAOC	2	-	-	-	-	-	1	-	-	-	1	-	-	-	-	-	-	-	-	-	-	-
ENG. DE PRODUÇÃO - FAT	4	-	-	-	-	-	-	-	-	-	-	-	-	-	-	-	2	-	1	1	-	-
ENGENHARIA MECÂNICA (RES)	-	-	-	-	-	-	-	-	-	-	-	-	-	-	-	-	-	-	-	-	-	-
ENGENHARIA QUÍMICA (RES)	-	-	-	-	-	-	-	-	-	-	-	-	-	-	-	-	-	-	-	-	-	-
ENGENHARIA	51	7	2	3	1	-	3	1	2	1	3	1	3	4	4	4	3	2	1	1	2	3
ENGENHARIA AMBIENTAL E SANITÁRIA	-	-	-	-	-	-	-	-	-	-	-	-	-	-	-	-	-	-	-	-	-	-
GEOLOGIA	1	-	-	-	-	-	-	-	-	-	-	-	-	-	-	-	-	-	-	-	1	-
FÍSICA	16	3	1	-	-	-	-	-	-	-	-	-	-	-	4	-	1	1	2	1	3	-
GEOGRAFIA - GEO (em extinção)	-	-	-	-	-	-	-	-	-	-	-	-	-	-	-	-	-	-	-	-	-	-
OCEANOGRAFIA - GEO (em extinção)	-	-	-	-	-	-	-	-	-	-	-	-	-	-	-	-	-	-	-	-	-	-
GEOGRAFIA - IGEOG	6	-	-	-	1	1	1	1	-	-	-	-	1	-	-	-	-	-	-	-	1	-
TURISMO	-	-	-	-	-	-	-	-	-	-	-	-	-	-	-	-	-	-	-	-	-	-
CIÊNCIAS ATUARIAIS	4	-	-	1	-	-	-	-	-	-	1	-	-	1	-	-	-	-	-	-	1	-
CIÊNCIA DA COMPUTAÇÃO	16	-	2	-	-	-	2	-	2	1	-	-	-	-	-	1	1	1	2	3	1	-
ESTATÍSTICA	2	-	-	-	-	-	-	-	-	-	-	-	1	-	-	-	-	-	1	-	-	-
INFORMÁTICA	1	1	-	-	-	-	-	-	-	-	-	-	-	-	-	-	-	-	-	-	-	-
MATEMÁTICA	10	-	-	-	-	-	-	1	-	-	-	-	-	-	-	-	-	-	-	3	-	6
ENG. DE COMPUTAÇÃO - IPRJ	5	-	-	-	-	-	1	-	-	-	-	-	-	-	-	-	2	-	2	-	-	-
ENG. MECÂNICA - IPRJ	6	-	-	-	-	-	-	-	-	-	-	-	1	1	-	-	1	-	1	1	-	1
ENG. QUÍMICA	11	3	-	1	-	-	1	1	1	2	-	-	-	-	1	-	1	-	-	-	-	-
QUÍMICA	5	-	-	-	-	-	-	1	-	-	-	-	1	-	-	-	-	-	-	-	1	2
TOTAL	141	14	5	5	2	1	9	3	7	4	4	2	6	6	11	5	11	4	13	7	16	6
UERJ	315	29	8	11	15	7	25	10	22	14	14	6	15	12	18	8	18	9	20	13	30	11

CONTINUA

QUADRO 37A (CONTINUAÇÃO)

ALUNOS DE GRADUAÇÃO: EVASÃO SEGUNDO O TEMPO DE PERMANÊNCIA NA UERJ - 2º SEMESTRE - COTISTA E NÃO COTISTA
DISTRIBUIÇÃO POR ANO DE INGRESSO E CURSO
UERJ - 2º SEMESTRE/2015

CURSO	TOTAL	ANO/SEMESTRE DE INGRESSO* - NÃO COTISTA																				
		ATÉ 2005	06		07		08		09		10		11		12		13		14		15	
		21 e +	20	19	18	17	16	15	14	13	12	11	10	9	8	7	6	5	4	3	2	1
CBI																						
ENFERMAGEM	1	-	-	-	-	-	-	-	-	-	-	-	-	1	-	-	-	-	-	-	-	
MEDICINA	-	-	-	-	-	-	-	-	-	-	-	-	-	-	-	-	-	-	-	-	-	
CIÊNCIAS BIOLÓGICAS	14	-	2	-	-	-	-	-	1	1	-	-	-	2	-	1	-	-	2	1	4	
CIÊNCIAS BIOLÓGICAS - EAD	-	-	-	-	-	-	-	-	-	-	-	-	-	-	-	-	-	-	-	-	-	
NUTRIÇÃO	4	-	-	-	-	-	-	-	1	-	-	-	-	-	-	-	-	-	-	2	1	
ODONTOLOGIA	-	-	-	-	-	-	-	-	-	-	-	-	-	-	-	-	-	-	-	-	-	
TOTAL	19	-	2	-	-	-	-	-	1	2	-	1	-	2	-	1	-	-	2	3	5	
CCS																						
DIREITO	16	-	-	-	1	1	-	-	1	-	-	1	1	-	2	-	2	-	1	4	-	2
ADMINISTRAÇÃO	13	-	-	-	2	2	-	-	-	-	-	1	-	2	-	-	-	-	1	3	2	-
CIÊNCIA CONTÁBEIS	12	-	1	-	-	-	-	-	-	-	-	1	1	1	2	-	-	-	-	3	1	2
CIÊNCIAS ECONÔMICAS	29	-	-	-	1	1	2	1	1	2	-	-	3	3	3	2	1	1	3	3	2	
SERVIÇO SOCIAL	11	-	-	-	-	-	-	-	2	-	2	2	-	2	1	-	1	1	-	-	-	
CIÊNCIAS SOCIAIS - ICS	25	-	3	-	-	-	-	3	-	1	-	2	-	3	-	4	-	6	-	3	-	
ARQUEOLOGIA	-	-	-	-	-	-	-	-	-	-	-	-	-	-	-	-	-	-	-	-	-	
CIÊNCIAS SOCIAIS - IFCH	1	-	1	-	-	-	-	-	-	-	-	-	-	-	-	-	-	-	-	-	-	
FILOSOFIA	33	-	3	-	1	-	3	-	1	-	1	-	4	-	5	-	2	-	4	-	9	
HISTÓRIA	17	2	3	-	-	-	2	-	1	-	1	-	-	1	-	3	-	1	-	3	-	
RELAÇÕES INTERNACIONAIS	1	-	-	-	-	-	-	-	-	-	-	-	-	-	-	-	-	-	-	-	1	
TOTAL	158	2	11	-	4	4	6	2	7	3	5	5	10	4	20	4	13	2	15	13	22	6
CEH																						
ARTES	-	-	-	-	-	-	-	-	-	-	-	-	-	-	-	-	-	-	-	-	-	
ARTES VISUAIS - ART	12	-	-	-	2	-	-	-	-	1	-	1	-	1	-	1	-	2	-	4	-	
HISTÓRIA DA ARTE - ART	10	-	-	-	-	-	-	2	-	2	-	-	-	1	-	3	-	1	-	1	-	
PEDAGOGIA	56	1	1	-	2	4	2	2	6	2	4	3	3	5	-	3	4	1	10	1	-	
PEDAGOGIA EAD	-	-	-	-	-	-	-	-	-	-	-	-	-	-	-	-	-	-	-	-	-	
COM. SOCIAL	15	-	-	1	-	1	1	2	2	-	-	2	-	3	-	-	1	1	1	-	-	
JORNALISMO	1	-	-	-	-	-	-	-	-	-	-	-	-	-	-	-	-	-	-	-	1	
RELAÇÕES PÚBLICAS	-	-	-	-	-	-	-	-	-	-	-	-	-	-	-	-	-	-	-	-	-	
GEOGRAFIA/BFL	7	-	-	-	-	-	1	-	1	-	-	-	-	-	-	1	-	3	-	1	-	
MATEMÁTICA/BFL	6	-	-	-	-	-	-	3	-	-	-	-	-	2	-	-	-	1	-	-	-	
PEDAGOGIA/BFL	30	3	1	4	2	-	-	4	-	1	1	3	-	2	-	1	-	4	-	4	-	
FORM. PROFESSORES	120	1	3	-	1	5	5	5	5	2	4	2	5	9	6	6	4	13	8	12	20	4
PEDAGOGIA - SI/SG	23	1	3	-	-	-	3	-	2	-	1	-	2	-	3	-	3	-	1	-	4	
EDUCAÇÃO FÍSICA	35	-	-	-	1	2	1	2	1	-	2	1	1	3	2	1	1	2	6	8	1	
LETRAS	105	2	-	1	1	4	6	3	8	3	8	8	6	6	3	8	7	3	10	6	10	2
PSICOLOGIA	8	1	-	-	-	1	-	-	2	-	-	-	-	1	-	1	-	-	1	1	-	
TOTAL	428	9	8	6	8	15	21	13	31	14	19	19	21	19	30	16	25	22	34	36	54	8
CTC																						
DES. INDUSTRIAL	2	-	-	-	-	-	-	-	-	1	-	-	-	1	-	-	-	-	-	-	-	
OCEANOGRAFIA - FAOC	7	-	-	-	1	-	1	-	1	-	-	-	2	-	1	-	-	-	-	1	-	
ENG. DE PRODUÇÃO - FAT	19	-	1	-	-	-	2	2	1	1	-	1	-	3	-	-	1	2	1	4	-	
ENGENHARIA MECÂNICA (RES)	10	-	-	-	-	-	-	-	-	-	-	-	-	-	-	-	-	2	2	3	3	
ENGENHARIA QUÍMICA (RES)	4	-	-	-	-	-	-	-	-	-	-	-	-	-	-	-	-	-	-	-	3	
ENGENHARIA	95	11	3	6	4	3	-	3	5	7	1	2	4	4	3	3	2	5	3	7	10	9
ENGENHARIA AMBIENTAL E SANITÁRIA	3	-	-	-	-	-	-	-	-	-	-	-	-	-	-	-	-	-	1	1	-	
GEOLOGIA	1	-	-	-	-	-	-	-	-	-	-	-	-	-	-	-	-	1	-	-	-	
FÍSICA	63	4	-	2	4	-	-	-	1	2	1	3	3	3	5	3	3	6	10	5	8	
GEOGRAFIA - GEO (em extinção)	1	1	-	-	-	-	-	-	-	-	-	-	-	-	-	-	-	-	-	-	-	
OCEANOGRAFIA - GEO (em extinção)	-	-	-	-	-	-	-	-	-	-	-	-	-	-	-	-	-	-	-	-	-	
GEOGRAFIA - IGEOG	12	1	1	-	-	-	1	1	-	-	-	-	1	1	-	-	-	1	1	2	2	
TURISMO	7	-	-	-	-	-	-	-	-	-	-	2	-	3	-	-	-	2	-	-	-	
CIÊNCIAS ATUARIAIS	34	1	-	1	1	3	1	4	3	-	4	1	1	2	1	2	3	-	4	-	1	
CIÊNCIA DA COMPUTAÇÃO	36	1	1	1	1	3	3	-	-	3	1	3	1	2	1	5	1	-	-	3	3	
ESTATÍSTICA	21	-	-	1	-	1	1	1	-	1	2	2	1	1	1	1	1	3	3	-	-	
INFORMÁTICA	-	-	-	-	-	-	-	-	-	-	-	-	-	-	-	-	-	-	-	-	-	
MATEMÁTICA	82	-	-	1	1	1	4	1	1	4	5	4	5	4	3	3	6	4	5	6	21	3
ENG. DE COMPUTAÇÃO - IPRJ	7	-	-	-	-	1	-	-	-	-	-	-	-	1	-	-	-	-	-	-	5	
ENG. MECÂNICA - IPRJ	5	-	-	1	-	-	-	-	1	-	-	-	-	1	-	-	1	-	-	-	1	
ENG. QUÍMICA	21	-	-	1	-	1	-	2	-	-	-	2	-	1	2	2	-	1	3	2	3	
QUÍMICA	7	-	-	1	-	-	-	-	-	-	-	-	-	-	-	-	-	1	1	1	3	
TOTAL	437	19	6	15	12	10	15	9	17	21	11	18	24	16	26	18	17	22	32	38	63	28
UERJ	1.042	30	27	21	24	29	42	24	55	39	37	42	56	39	78	38	56	46	81	89	142	47

FONTE: SR-1

* NÃO COMPUTADA A TRANSFERÊNCIA INTERNA

QUADRO 38

ALUNOS DE GRADUAÇÃO:
 EVASÃO SEGUNDO O TEMPO MÉDIO E MODAL DE PERMANÊNCIA NA UERJ
 DISTRIBUIÇÃO POR ÓRGÃO, CURSO E SEMESTRE
 UERJ - 2015

ÓRGÃO	CURSO	TEMPO DE PERMANÊNCIA (PERÍODOS) *			
		1º SEMESTRE		2º SEMESTRE	
		MÉDIO	MODAL	MÉDIO	MODAL
CBI					
ENF	ENFERMAGEM	3,0	5	10,0	10
FCM	MEDICINA	5,5	1	-	-
IBRAG	CIÊNCIAS BIOLÓGICAS	6,8	3	6,5	1
	CIÊNCIAS BIOLÓGICAS - EAD	-	-	-	-
NUT	NUTRIÇÃO	7,0	6	4,2	2
ODO	ODONTOLOGIA	3,7	1	3,5	6
TOTAL		6,0	1	6,1	1
CCS					
DIR	DIREITO	12,0	17	9,9	17
FAF	ADMINISTRAÇÃO	8,6	3	10,4	3
	CIÊNCIAS CONTÁBEIS	8,5	4	7,7	3
FCE	CIÊNCIAS ECONÔMICAS	8,3	3	8,8	9
FSS	SERVIÇO SOCIAL	10,5	10	9,3	13
ICS	CIÊNCIAS SOCIAIS	-	-	10,3	4
IFCH	ARQUEOLOGIA	2,0	3	-	-
	CIÊNCIAS SOCIAIS	9,2	20	20,5	21
	FILOSOFIA	7,4	3	9,6	2
	HISTÓRIA	9,7	11	12,3	16
	RELAÇÕES INTERNACIONAIS	1,6	1	2,0	2
TOTAL		8,8	3	9,9	2
CEH					
ART	ARTES	-	-	-	-
	ARTES VISUAIS	6,4	1	7,4	2
	HISTÓRIA DA ARTE	8,8	3	7,7	6
EDU	PEDAGOGIA	7,7	4	10,2	3
	PEDAGOGIA EAD	-	-	-	-
FCS	COMUNICAÇÃO SOCIAL	9,4	3	12,0	16
	JORNALISMO	1,0	1	1,0	1
	RELAÇÕES PÚBLICAS	1,0	1	2,0	2
FEBF	GEOGRAFIA	6,4	3	8,4	4
	MATEMÁTICA	8,5	3	10,3	14
FFP	PEDAGOGIA	9,6	3	12,0	21
	FORMAÇÃO DE PROFESSORES	7,3	3	8,5	2
	PEDAGOGIA - SI/SG	7,3	9	10,7	8
IEFD	EDUCAÇÃO FÍSICA	6,7	2	7,2	2
ILE	LETRAS	7,3	3	9,5	2
PSI	PSICOLOGIA	12,9	12	12,4	13
TOTAL		7,8	3	9,4	2
CTC					
ESDI	DESENHO INDUSTRIAL	-	-	9,3	8
FAOC	OCEANOGRAFIA	9,0	7	11,8	16
FAT	ENGENHARIA DE PRODUÇÃO (RES)	6,3	2	7,8	2
	ENGENHARIA MECÂNICA (RES)	1,8	2	2,3	2
	ENGENHARIA QUÍMICA (RES)	1,0	1	1,8	2
FEN	ENGENHARIA	9,2	20	10,7	21
	ENGENHARIA AMBIENTAL E SANITÁRIA	1,5	2	2,7	4
FGEL	GEOLOGIA	11,1	11	3,0	4
FIS	FÍSICA	8,5	7	8,3	4
GEO (em extinção)	GEOGRAFIA	20,0	20	21,0	21
	OCEANOGRAFIA	20,0	20	-	-
IGEOG	GEOGRAFIA	4,8	3	10,4	2
	TURISMO	5,6	7	7,4	8
IME	CIÊNCIAS ATUARIAIS	8,9	3	10,5	11
	CIÊNCIA DA COMPUTAÇÃO	9,8	19	9,7	7
	ESTATÍSTICA	7,6	3	8,9	4
	INFORMÁTICA	20,0	20	21,0	21
	MATEMÁTICA	6,9	2	6,6	2
IPRJ	ENGENHARIA DE COMPUTAÇÃO	6,0	3	5,8	2
	ENGENHARIA MECÂNICA	7,6	3	7,2	1
QUI	ENGENHARIA QUÍMICA	8,9	3	10,0	21
	QUÍMICA	10,4	7	4,8	1
TOTAL		8,2	3	8,9	2
UERJ		8,0	3	9,2	2

FONTE: SR-1

* NÃO COMPUTADA A TRANSFERÊNCIA INTERNA

QUADRO 38A

ALUNOS DE GRADUAÇÃO: EVASÃO SEGUNDO O TEMPO MÉDIO E MODAL DE PERMANÊNCIA NA UERJ - COTISTA E NÃO COTISTA
DISTRIBUIÇÃO POR ÓRGÃO, CURSO E SEMESTRE
UERJ - 2015

ÓRGÃO	CURSO	TEMPO DE PERMANÊNCIA (PERÍODOS) *							
		COTISTA				NÃO COTISTA			
		1º SEMESTRE		2º SEMESTRE		1º SEMESTRE		2º SEMESTRE	
		MÉDIO	MODAL	MÉDIO	MODAL	MÉDIO	MODAL	MÉDIO	MODAL
CBI									
ENF	ENFERMAGEM	2,3	4	10,0	10	5,0	5	10,0	10
FCM	MEDICINA	9,3	20	-	-	1,7	1	-	-
IBRAG	CIÊNCIAS BIOLÓGICAS	7,1	6	5,5	3	6,5	3	7,1	1
	CIÊNCIAS BIOLÓGICAS - EAD	-	-	-	-	-	-	-	-
NUT	NUTRIÇÃO	9,2	20	4,0	7	5,6	6	4,3	2
ODO	ODONTOLOGIA	-	-	3,5	6	3,7	1	-	-
TOTAL		7,3	2	5,3	1	5,1	3	6,6	1
CCS									
DIR	DIREITO	12,9	17	12,2	17	10,4	17	7,3	3
FAF	ADMINISTRAÇÃO	12,7	20	12,2	21	5,9	3	8,8	3
	CIÊNCIAS CONTÁBEIS	8,0	8	12,3	19	8,7	17	6,6	3
FCE	CIÊNCIAS ECONÔMICAS	7,9	2	13,3	21	8,5	3	7,7	9
FSS	SERVIÇO SOCIAL	11,0	18	10,0	16	10,2	20	9,1	13
ICS	CIÊNCIAS SOCIAIS	-	-	15,2	18	-	-	8,5	4
IFCH	ARQUEOLOGIA	-	-	-	-	2,0	3	-	-
	CIÊNCIAS SOCIAIS	13,5	20	21,0	21	7,4	3	20,0	20
	FILOSOFIA	10,9	20	16,3	14	6,7	3	8,4	2
	HISTÓRIA	11,5	20	14,8	14	8,4	11	11,5	20
	RELAÇÕES INTERNACIONAIS	1,7	1	2,0	2	1,5	1	2,0	2
TOTAL		11,1	20	13,2	21	7,6	3	8,5	2
CEH									
ART	ARTES	-	-	-	-	-	-	-	-
	ARTES VISUAIS	12,0	19	7,4	12	6,0	1	7,3	2
	HISTÓRIA DA ARTE	13,0	17	4,0	4	7,3	3	8,4	6
EDU	PEDAGOGIA	8,8	16	12,5	10	7,7	4	9,9	3
	PEDAGOGIA EAD	-	-	-	-	-	-	-	-
FCS	COMUNICAÇÃO SOCIAL	12,2	14	13,5	16	8,3	3	11,2	8
	JORNALISMO	-	-	-	-	1,0	1	1,0	1
	RELAÇÕES PÚBLICAS	1,0	1	2,0	2	-	-	-	-
FEBF	GEOGRAFIA	9,5	14	13,0	14	5,8	3	7,1	4
	MATEMÁTICA	-	-	-	-	8,5	3	10,3	14
	PEDAGOGIA	-	-	14,8	16	9,6	3	11,7	19
FFP	FORMAÇÃO DE PROFESSORES	10,3	3	12,6	16	6,6	3	7,7	2
	PEDAGOGIA - SI/SG	6,0	7	11,7	15	7,5	9	10,6	2
IEFD	EDUCAÇÃO FÍSICA	13,2	20	10,5	18	5,7	2	6,8	2
ILE	LETRAS	9,5	13	11,2	13	6,9	3	9,1	4
PSI	PSICOLOGIA	15,3	17	14,1	18	10,3	15	10,3	13
TOTAL		11,2	17	11,8	16	7,2	3	8,9	2
CTC									
ESDI	DESENHO INDUSTRIAL	-	-	8,0	8	-	-	10,0	12
FAOC	OCEANOGRAFIA	8,3	9	14,0	16	9,3	7	11,1	10
FAT	ENGENHARIA DE PRODUÇÃO (RES)	11,8	20	4,8	6	5,1	2	8,5	2
	ENGENHARIA MECÂNICA (RES)	-	-	-	-	1,8	2	2,3	2
	ENGENHARIA QUÍMICA (RES)	-	-	-	-	1,0	1	1,8	2
FEN	ENGENHARIA	9,0	20	11,4	21	9,3	20	10,4	21
	ENGENHARIA AMBIENTAL E SANITÁRIA	1,0	1	-	-	1,7	2	2,7	4
FGEL	GEOLOGIA	8,5	11	2,0	2	13,8	20	4,0	4
FIS	FÍSICA	12,1	20	8,9	8	8,0	7	8,2	4
GEO (em extinção)	GEOGRAFIA	-	-	-	-	20,0	20	21,0	21
	OCEANOGRAFIA	-	-	-	-	20,0	20	-	-
IGEOG	GEOGRAFIA	6,1	8	13,0	18	4,3	3	9,2	3
	TURISMO	-	-	-	-	5,6	7	7,4	8
IME	CIÊNCIAS ATUARIAIS	12,0	20	10,0	19	8,6	3	10,6	14
	CIÊNCIA DA COMPUTAÇÃO	11,3	19	9,4	3	9,3	13	9,9	7
	ESTATÍSTICA	4,0	3	7,0	10	8,2	2	9,1	4
	INFORMÁTICA	-	-	21,0	21	20,0	20	-	-
	MATEMÁTICA	5,5	3	3,8	2	7,1	2	7,0	2
IPRJ	ENGENHARIA DE COMPUTAÇÃO	9,0	9	7,2	6	5,6	3	4,9	2
	ENGENHARIA MECÂNICA	5,0	3	5,5	10	8,7	3	9,2	19
QUI	ENGENHARIA QUÍMICA	8,4	6	15,2	21	9,4	1	7,3	3
	QUÍMICA	12,5	13	5,4	1	9,7	7	4,4	1
TOTAL		8,8	3	9,8	2	8,0	2	8,5	2
UERJ		9,9	20	10,9	2	7,5	3	8,6	2

FONTE: SR-1

* NÃO COMPUTADA A TRANSFERÊNCIA INTERNA

QUADRO 39

TURMAS DE GRADUAÇÃO: NÚMERO MÉDIO DE ALUNOS POR TURMA
DISTRIBUIÇÃO POR ÓRGÃO, SEMESTRE E TURNO
UERJ - 2015

ÓRGÃO	NÚMERO MÉDIO DE ALUNOS POR TURMA											
	Nº DE TURMAS				Nº DE INSCRIÇÕES				ALUNOS/TURMA			
	1º SEM		2º SEM		1º SEM		2º SEM		1º SEM		2º SEM	
	DIURNO	NOTURNO	DIURNO	NOTURNO	DIURNO	NOTURNO	DIURNO	NOTURNO	DIURNO	NOTURNO	DIURNO	NOTURNO
CBI												
ENF	164	-	165	-	1.266	-	1.301	-	7,7	-	7,9	-
FCM	235	-	204	-	2.936	-	2.105	-	12,5	-	10,3	-
IBRAG	276	21	278	17	3.958	310	3.473	228	14,3	14,8	12,5	13,4
IMS	11	-	3	-	273	-	62	-	24,8	-	20,7	-
NUT	107	1	117	1	1.235	39	1.325	12	11,5	39,0	11,3	12,0
ODO	163	14	170	15	1.010	99	1.036	101	6,2	7,1	6,1	6,7
TOTAL	956	36	937	33	10.678	448	9.302	341	11,2	12,4	9,9	10,3
CCS												
DIR	163	91	155	99	7.743	5.528	7.387	5.164	47,5	60,7	47,7	52,2
FAF	38	65	41	63	2.105	3.077	1.842	2.850	55,4	47,3	44,9	45,2
FCE	39	35	40	37	1.355	1.778	1.031	1.721	34,7	50,8	25,8	46,5
FSS	12	50	16	50	84	1.457	114	1.448	7,0	29,1	7,1	29,0
ICS	-	-	55	22	-	-	759	486	-	-	13,8	22,1
IESP	-	-	6	6	-	-	122	231	-	-	20,3	38,5
IFCH	153	86	129	71	3.714	2.812	2.610	2.145	24,3	32,7	20,2	30,2
TOTAL	405	327	442	348	15.001	14.652	13.865	14.045	37,0	44,8	31,4	40,4
CEH												
ART	52	50	55	58	1.051	1.165	1.008	943	20,2	23,3	18,3	16,3
CAP	67	35	80	31	917	505	1.082	427	13,7	14,4	13,5	13,8
EDU	223	162	213	177	7.371	5.613	6.846	5.710	33,1	34,6	32,1	32,3
FCS	38	40	55	26	942	1.125	1.275	814	24,8	28,1	23,2	31,3
FEBF	114	50	113	52	2.729	1.507	2.340	1.530	23,9	30,1	20,7	29,4
FFP	299	238	324	237	6.578	6.444	6.399	5.849	22,0	27,1	19,8	24,7
IEFD	129	29	151	29	2.865	247	3.217	176	22,2	8,5	21,3	6,1
IFHT	17	3	17	3	553	127	457	100	32,5	42,3	26,9	33,3
ILE	203	166	222	173	4.171	4.340	4.331	3.554	20,5	26,1	19,5	20,5
PSI	190	67	228	108	1.735	1.541	1.624	1.433	9,1	23,0	7,1	13,3
TOTAL	1.332	840	1.458	894	28.912	22.614	28.579	20.536	21,7	26,9	19,6	23,0
CTC												
ESDI	50	-	50	-	1.516	-	1.516	-	30,3	-	30,3	-
FAOC	31	8	34	6	450	18	346	17	14,5	2,3	10,2	2,8
FAT	93	64	105	72	2.910	1.739	2.706	1.923	31,3	27,2	25,8	26,7
FEN	337	117	355	145	6.445	1.944	5.673	2.150	19,1	16,6	16,0	14,8
FGEL	43	24	40	21	565	285	405	245	13,1	11,9	10,1	11,7
FIS	130	48	122	60	2.072	965	1.655	911	15,9	20,1	13,6	15,2
GEO (em extinção)	2	-	2	1	22	-	13	1	11,0	-	6,5	1,0
IGEOG	48	39	35	50	846	861	566	982	17,6	22,1	16,2	19,6
IME	206	155	204	179	7.217	5.087	5.496	4.691	35,0	32,8	26,9	26,2
IPRJ	92	16	101	28	2.565	389	2.003	516	27,9	24,3	19,8	18,4
QUI	106	78	103	73	2.159	1.581	1.898	1.317	20,4	20,3	18,4	18,0
TOTAL	1.138	549	1.151	635	26.767	12.869	22.277	12.753	23,5	23,4	19,4	20,1
UERJ	3.831	1.752	3.988	1.910	81.358	50.583	74.023	47.675	21,2	28,9	18,6	25,0

FONTE: SR-1

QUADRO 39A

TURMAS DE GRADUAÇÃO: NÚMERO MÉDIO DE ALUNOS POR TURMA
COTISTA E NÃO COTISTA
DISTRIBUIÇÃO POR ÓRGÃO, SEMESTRE E TURNO
UERJ - 2015

ÓRGÃO	NÚMERO MÉDIO DE ALUNOS POR TURMA															
	COTISTA								NÃO COTISTA							
	Nº DE INSCRIÇÕES				ALUNOS/TURMA				Nº DE INSCRIÇÕES				ALUNOS/TURMA			
	1º SEM		2º SEM		1º SEM		2º SEM		1º SEM		2º SEM		1º SEM		2º SEM	
D	N	D	N	D	N	D	N	D	N	D	N	D	N	D	N	
CBI																
ENF	590	-	579	-	2,4	-	2,2	-	676	-	722	-	4,3	-	4,4	-
FCM	1.368	-	963	-	2,7	-	2,4	-	1.568	-	1.142	-	7,0	-	6,2	-
IBRAG	1.840	158	1.576	112	3,5	3,9	3,2	3,7	2.118	152	1.897	116	8,3	7,6	7,4	7,7
IMS	119	-	32	-	4,3	-	4,6	-	154	-	30	-	14,0	-	10,0	-
NUT	573	20	608	5	3,3	10,0	3,3	2,5	662	19	717	7	7,0	19,0	6,7	7,0
ODO	498	47	492	51	2,0	2,1	1,9	2,0	512	52	544	50	3,2	3,7	3,2	3,6
TOTAL	4.988	225	4.250	168	5,4	6,6	4,8	5,3	5.690	223	5.052	173	6,3	6,4	5,7	5,8
CCS																
DIR	3.588	2.947	3.290	2.669	9,2	11,7	9,2	10,5	4.155	2.581	4.097	2.495	25,8	29,3	27,5	25,5
FAF	980	1.475	887	1.384	11,0	9,3	9,9	9,5	1.125	1.602	955	1.466	29,6	24,6	23,3	23,3
FCE	524	799	419	778	6,9	10,7	5,6	10,5	831	979	612	943	21,3	28,0	15,3	25,5
FSS	37	703	57	713	2,1	6,8	2,0	7,1	47	754	57	735	3,9	15,1	3,6	14,7
ICS	-	-	337	250	-	-	3,6	6,0	-	-	422	236	-	-	8,0	11,8
IESP	-	-	55	117	-	-	4,6	9,0	-	-	67	114	-	-	16,8	19,0
IFCH	1.329	1.131	890	888	4,9	6,7	4,1	6,4	2.385	1.681	1.720	1.257	17,0	21,0	13,5	18,2
TOTAL	6.458	7.055	5.935	6.799	16,6	21,7	14,2	19,7	8.543	7.597	7.930	7.246	21,9	23,9	18,4	21,1
CEH																
ART	302	309	285	280	3,8	3,2	3,1	3,0	749	856	723	663	14,4	17,5	13,1	11,4
CAP	310	202	346	165	2,6	3,5	2,9	3,2	607	303	736	262	9,2	8,7	9,2	8,7
EDU	1.684	1.224	1.448	1.252	4,4	4,1	3,9	4,2	5.687	4.389	5.398	4.458	25,5	27,1	25,3	25,2
FCS	447	545	600	393	5,3	6,3	5,0	7,9	495	580	675	421	13,0	14,5	12,3	16,8
FEBF	489	216	412	219	3,0	2,6	2,7	2,6	2.240	1.291	1.928	1.311	19,8	25,8	17,1	25,2
FFP	1.402	1.122	1.218	972	2,9	2,9	2,6	2,7	5.176	5.322	5.181	4.877	17,5	22,8	16,0	20,8
IEFD	462	23	449	21	2,5	1,2	2,3	1,4	2.403	224	2.768	155	18,8	7,7	18,5	5,3
IFHT	166	45	179	36	4,4	7,5	5,0	6,0	387	82	278	64	22,8	27,3	16,4	21,3
ILE	1.265	1.252	1.271	1.057	3,8	4,3	3,7	3,6	2.906	3.088	3.060	2.497	14,3	18,7	13,9	14,8
PSI	927	846	846	813	3,3	6,4	2,9	4,2	808	695	778	620	5,4	11,4	4,9	7,1
TOTAL	7.454	5.784	7.054	5.208	6,1	7,4	5,5	6,4	21.458	16.830	21.525	15.328	16,7	20,4	15,6	17,7
CTC																
ESDI	685	-	685	-	5,8	-	5,8	-	831	-	831	-	16,6	-	16,6	-
FAOC	99	7	82	5	2,5	1,4	1,9	1,7	351	11	264	12	11,3	1,4	8,5	2,0
FAT	436	289	299	273	3,1	3,2	2,3	3,0	2.474	1.450	2.407	1.650	26,6	22,7	22,9	23,6
FEN	2.777	847	2.339	951	4,4	4,0	3,7	3,8	3.668	1.097	3.334	1.199	11,0	9,5	9,6	8,3
FGEL	235	123	176	105	2,9	2,8	2,7	2,9	330	162	229	140	8,0	6,8	6,2	7,0
FIS	676	358	490	332	3,5	4,4	3,0	3,7	1.396	607	1.165	579	10,9	12,6	9,5	9,8
GEO (em extinção)	11	-	7	-	2,8	-	1,8	-	11	-	6	1	5,5	-	3,0	1,0
IGEOG	360	237	223	280	4,2	3,3	4,3	3,1	486	624	343	702	10,1	16,4	9,8	14,0
IME	2.562	1.344	1.875	1.181	6,7	4,9	5,6	4,3	4.655	3.743	3.621	3.510	22,7	24,3	17,8	19,7
IPRJ	968	138	757	191	5,9	4,9	4,5	4,2	1.597	251	1.246	325	17,4	15,7	12,5	11,6
QUI	1.031	774	867	649	4,6	4,8	3,9	4,2	1.128	807	1.031	668	10,7	10,3	10,0	9,4
TOTAL	9.840	4.117	7.800	3.967	9,4	8,1	7,7	7,1	16.927	8.752	14.477	8.786	15,0	16,0	12,7	14,0
UERJ	28.740	17.181	25.039	16.142	8,1	10,4	6,9	9,3	52.618	33.402	48.984	31.533	14,2	19,4	12,8	16,9

FONTE: SR-1

D - DIURNO
N - NOTURNO

QUADRO 40

TURMAS DE GRADUAÇÃO: INSCRIÇÕES EM DISCIPLINAS NO ANO
DISTRIBUIÇÃO POR ÓRGÃO E TURNO
UERJ - 2015

ÓRGÃO	INSCRIÇÕES (Nº)			INSCRIÇÕES (%)		
	DIURNO	NOTURNO	TOTAL	DIURNO	NOTURNO	TOTAL
CBI						
ENF	2.567	-	2.567	100,0	-	100,0
FCM	5.041	-	5.041	100,0	-	100,0
IBRAG	7.431	538	7.969	93,2	6,8	100,0
IMS	335	-	335	100,0	-	100,0
NUT	2.560	51	2.611	98,0	2,0	100,0
ODO	2.046	200	2.246	91,1	8,9	100,0
TOTAL	19.980	789	20.769	96,2	3,8	100,0
CCS						
DIR	15.130	10.692	25.822	58,6	41,4	100,0
FAF	3.947	5.927	9.874	40,0	60,0	100,0
FCE	2.386	3.499	5.885	40,5	59,5	100,0
FSS	198	2.905	3.103	6,4	93,6	100,0
ICS	759	486	1.245	61,0	39,0	100,0
IESP	122	231	353	34,6	65,4	100,0
IFCH	6.324	4.957	11.281	56,1	43,9	100,0
TOTAL	28.866	28.697	57.563	50,1	49,9	100,0
CEH						
ART	2.059	2.108	4.167	49,4	50,6	100,0
CAP	1.999	932	2.931	68,2	31,8	100,0
EDU	14.217	11.323	25.540	55,7	44,3	100,0
FCS	2.217	1.939	4.156	53,3	46,7	100,0
FEBF	5.069	3.037	8.106	62,5	37,5	100,0
FFP	12.977	12.293	25.270	51,4	48,6	100,0
IEFD	6.082	423	6.505	93,5	6,5	100,0
IFHT	1.010	227	1.237	81,6	18,4	100,0
ILE	8.502	7.894	16.396	51,9	48,1	100,0
PSI	3.359	2.974	6.333	53,0	47,0	100,0
TOTAL	57.491	43.150	100.641	57,1	42,9	100,0
CTC						
ESDI	3.032	-	3.032	100,0	-	100,0
FAOC	796	35	831	95,8	4,2	100,0
FAT	5.616	3.662	9.278	60,5	39,5	100,0
FEN	12.118	4.094	16.212	74,7	25,3	100,0
FGEL	970	530	1.500	64,7	35,3	100,0
FIS	3.727	1.876	5.603	66,5	33,5	100,0
GEO (em extinção)	35	1	36	97,2	2,8	100,0
IGEOG	1.412	1.843	3.255	43,4	56,6	100,0
IME	12.713	9.778	22.491	56,5	43,5	100,0
IPRJ	4.568	905	5.473	83,5	16,5	100,0
QUI	4.057	2.898	6.955	58,3	41,7	100,0
TOTAL	49.044	25.622	74.666	65,7	34,3	100,0
UERJ	155.381	98.258	253.639	61,3	38,7	100,0

FONTE: SR-1

QUADRO 40A

TURMAS DE GRADUAÇÃO: INSCRIÇÕES EM DISCIPLINAS NO ANO
COTISTA E NÃO COTISTA
DISTRIBUIÇÃO POR ÓRGÃO E TURNO
UERJ - 2015

ÓRGÃO	INSCRIÇÕES EM DISCIPLINA NO ANO											
	COTISTA						NÃO COTISTA					
	INSCRIÇÕES (Nº)			INSCRIÇÕES (%)			INSCRIÇÕES (Nº)			INSCRIÇÕES (%)		
	D	N	TOTAL	D	N	TOTAL	D	N	TOTAL	D	N	TOTAL
CBI												
ENF	1.169	-	1.169	100,0	-	100,0	1.398	-	1.398	100,0	-	100,0
FCM	2.331	-	2.331	100,0	-	100,0	2.710	-	2.710	100,0	-	100,0
IBRAG	3.416	270	3.686	92,7	7,3	100,0	4.015	268	4.283	93,7	6,3	100,0
IMS	151	-	151	100,0	-	100,0	184	-	184	100,0	-	100,0
NUT	1.181	25	1.206	97,9	2,1	100,0	1.379	26	1.405	98,1	1,9	100,0
ODO	990	98	1.088	91,0	9,0	100,0	1.056	102	1.158	91,2	8,8	100,0
TOTAL	9.238	393	9.631	95,9	4,1	100,0	10.742	396	11.138	96,4	3,6	100,0
CCS												
DIR	6.878	5.616	12.494	55,1	44,9	100,0	8.252	5.076	13.328	61,9	38,1	100,0
FAF	1.867	2.859	4.726	39,5	60,5	100,0	2.080	3.068	5.148	40,4	59,6	100,0
FCE	943	1.577	2.520	37,4	62,6	100,0	1.443	1.922	3.365	42,9	57,1	100,0
FSS	94	1.416	1.510	6,2	93,8	100,0	104	1.489	1.593	6,5	93,5	100,0
ICS	337	250	587	57,4	42,6	100,0	422	236	658	64,1	35,9	100,0
IESP	55	117	172	32,0	68,0	100,0	67	114	181	37,0	63,0	100,0
IFCH	2.219	2.019	4.238	52,4	47,6	100,0	4.105	2.938	7.043	58,3	41,7	100,0
TOTAL	12.393	13.854	26.247	47,2	52,8	100,0	16.473	14.843	31.316	52,6	47,4	100,0
CEH												
ART	587	589	1.176	49,9	50,1	100,0	1.472	1.519	2.991	49,2	50,8	100,0
CAP	656	367	1.023	64,1	35,9	100,0	1.343	565	1.908	70,4	29,6	100,0
EDU	3.132	2.476	5.608	55,8	44,2	100,0	11.085	8.847	19.932	55,6	44,4	100,0
FCS	1.047	938	1.985	52,7	47,3	100,0	1.170	1.001	2.171	53,9	46,1	100,0
FEBF	901	435	1.336	67,4	32,6	100,0	4.168	2.602	6.770	61,6	38,4	100,0
FFP	2.620	2.094	4.714	55,6	44,4	100,0	10.357	10.199	20.556	50,4	49,6	100,0
IEFD	911	44	955	95,4	4,6	100,0	5.171	379	5.550	93,2	6,8	100,0
IFHT	345	81	426	81,0	19,0	100,0	665	146	811	82,0	18,0	100,0
ILE	2.536	2.309	4.845	52,3	47,7	100,0	5.966	5.585	11.551	51,6	48,4	100,0
PSI	1.773	1.659	3.432	51,7	48,3	100,0	1.586	1.315	2.901	54,7	45,3	100,0
TOTAL	14.508	10.992	25.500	56,9	43,1	100,0	42.983	32.158	75.141	57,2	42,8	100,0
CTC												
ESDI	1.370	-	1.370	100,0	-	100,0	1.662	-	1.662	100,0	-	100,0
FAOC	181	12	193	93,8	6,2	100,0	615	23	638	96,4	3,6	100,0
FAT	735	562	1.297	56,7	43,3	100,0	4.881	3.100	7.981	61,2	38,8	100,0
FEN	5.116	1.798	6.914	74,0	26,0	100,0	7.002	2.296	9.298	75,3	24,7	100,0
FGEL	411	228	639	64,3	35,7	100,0	559	302	861	64,9	35,1	100,0
FIS	1.166	690	1.856	62,8	37,2	100,0	2.561	1.186	3.747	68,3	31,7	100,0
GEO (em extinção)	18	-	18	100,0	-	100,0	17	1	18	94,4	5,6	100,0
IGEOG	583	517	1.100	53,0	47,0	100,0	829	1.326	2.155	38,5	61,5	100,0
IME	4.437	2.525	6.962	63,7	36,3	100,0	8.276	7.253	15.529	53,3	46,7	100,0
IPRJ	1.725	329	2.054	84,0	16,0	100,0	2.843	576	3.419	83,2	16,8	100,0
QUI	1.898	1.423	3.321	57,2	42,8	100,0	2.159	1.475	3.634	59,4	40,6	100,0
TOTAL	17.640	8.084	25.724	68,6	31,4	100,0	31.404	17.538	48.942	64,2	35,8	100,0
UERJ	53.779	33.323	87.102	61,7	38,3	100,0	101.602	64.935	166.537	61,0	39,0	100,0

FONTE: SR-1

D - DIURNO
N - NOTURNO

II - Ensino de Graduação

3. Resultados Acadêmicos

D
a
t
a
L
E
U
B
R
2
0
1
6

QUADRO 41
TURMAS DE GRADUAÇÃO: RESULTADOS ACADÊMICOS
DISTRIBUIÇÃO POR ÓRGÃO E SEMESTRE
UERJ - 2015

ÓRGÃO	RESULTADOS ACADÊMICOS							
	TOTAL INSCRIÇÕES		APROVAÇÃO (%)		REPROVAÇÃO (%)			
	1º SEM	2º SEM	1º SEM	2º SEM	POR NOTA		POR FREQUÊNCIA	
					1º SEM	2º SEM	1º SEM	2º SEM
CBI								
ENF	1.266	1.301	96,8	96,6	0,1	0,3	3,1	3,1
FCM	2.936	2.105	95,9	96,1	2,3	1,4	1,8	2,5
IBRAG	4.268	3.701	85,4	87,3	8,3	7,3	6,3	5,4
IMS	273	62	99,6	93,5	0,4	0,0	0,0	6,5
NUT	1.274	1.337	91,8	92,7	2,9	3,9	5,3	3,4
ODO	1.109	1.137	96,1	97,2	2,0	0,9	1,9	1,9
TOTAL	11.126	9.643	91,6	92,4	4,3	3,8	4,0	3,8
CCS								
DIR	13.271	12.551	89,4	93,4	5,5	4,0	5,1	2,6
FAF	5.182	4.692	82,1	87,6	6,7	5,4	11,2	7,0
FCE	3.133	2.752	67,8	77,1	14,2	8,9	18,0	14,0
FSS	1.541	1.562	85,6	86,7	6,3	6,1	8,1	7,2
ICS	-	1.245	-	76,5	-	7,5	-	16,1
IESP	-	353	-	87,0	-	6,2	-	6,8
IFCH	6.526	4.755	79,1	80,0	5,9	4,8	15,1	15,2
TOTAL	29.653	27.910	83,4	87,3	6,8	5,1	9,9	7,5
CEH								
ART	2.216	1.951	78,2	80,6	4,4	4,5	17,4	14,9
CAP	1.422	1.509	80,0	88,3	0,7	1,7	19,3	10,0
EDU	12.984	12.556	77,6	81,3	2,4	2,9	20,0	15,8
FCS	2.067	2.089	85,1	86,3	3,6	6,9	11,3	6,8
FEBF	4.236	3.870	78,1	81,4	6,5	6,0	15,4	12,6
FFP	13.022	12.248	79,0	83,4	5,9	4,7	15,1	11,9
IEFD	3.112	3.393	77,6	81,8	4,3	5,8	18,1	12,4
IFHT	680	557	67,6	81,5	3,5	1,8	28,8	16,7
ILE	8.511	7.885	77,5	83,7	3,9	2,4	18,6	13,9
PSI	3.276	3.057	88,7	90,1	1,4	3,6	9,9	6,3
TOTAL	51.526	49.115	78,9	83,2	4,0	4,0	17,0	12,9
CTC								
ESDI	1.516	1.516	92,0	92,0	2,4	2,4	5,7	5,7
FAOC	468	363	87,8	89,5	4,5	5,0	7,7	5,5
FAT	4.649	4.629	76,1	79,0	12,5	14,4	11,4	6,6
FEN	8.389	7.823	78,8	85,1	11,1	7,9	10,1	7,1
FGEL	850	650	87,1	92,5	7,8	2,9	5,2	4,6
FIS	3.037	2.566	58,3	65,9	21,4	15,4	20,2	18,7
GEO (em extinção)	22	14	77,3	92,9	13,6	0,0	9,1	7,1
IGEOG	1.707	1.548	84,2	86,2	3,5	3,6	12,3	10,3
IME	12.304	10.187	56,5	61,0	23,6	20,5	19,9	18,5
IPRJ	2.954	2.519	71,5	78,3	17,3	14,4	11,3	7,3
QUI	3.740	3.215	74,1	80,2	14,5	10,6	11,4	9,2
TOTAL	39.636	35.030	70,0	75,5	15,9	13,1	14,1	11,4
UERJ	131.941	121.698	78,3	82,6	8,2	6,8	13,4	10,5

FONTES: SR-1

QUADRO 41A
 TURMAS DE GRADUAÇÃO: RESULTADOS ACADÊMICOS
 COTISTA E NÃO COTISTA
 DISTRIBUIÇÃO POR ÓRGÃO E SEMESTRE
 UERJ - 2015

ÓRGÃO	RESULTADOS ACADÊMICOS															
	COTISTA								NÃO COTISTA							
	TOTAL INSCRIÇÕES		APROVAÇÃO (%)		REPROVAÇÃO (%)				TOTAL INSCRIÇÕES		APROVAÇÃO (%)		REPROVAÇÃO (%)			
	1ªSEM	2ªSEM	1ªSEM	2ªSEM	POR NOTA		POR FREQUÊNCIA		1ªSEM	2ªSEM	1ªSEM	2ªSEM	POR NOTA		POR FREQUÊNCIA	
				1ªSEM	2ªSEM	1ªSEM	2ªSEM	1ªSEM	2ªSEM	1ªSEM	2ªSEM	1ªSEM	2ªSEM	1ªSEM	2ªSEM	
CBI																
ENF	590	579	98,0	97,4	0,2	0,2	1,9	2,4	676	722	95,9	96,0	0,0	0,4	4,1	3,6
FCM	1.368	963	94,8	95,1	3,4	2,0	1,8	2,9	1.568	1.142	96,9	96,9	1,3	1,0	1,7	2,1
IBRAG	1.998	1.688	80,6	84,3	11,7	10,0	7,7	5,7	2.270	2.013	89,5	89,8	5,4	5,0	5,1	5,2
IMS	119	32	100,0	96,9	0,0	0,0	0,0	3,1	154	30	99,4	90,0	0,6	0,0	0,0	10,0
NUT	593	613	91,2	90,7	3,4	5,2	5,4	4,1	681	724	92,4	94,3	2,5	2,8	5,1	2,9
ODO	545	543	95,8	96,7	2,4	1,1	1,8	2,2	564	594	96,5	97,6	1,6	0,7	2,0	1,7
TOTAL	5.213	4.418	89,5	90,9	6,0	5,1	4,5	4,0	5.913	5.225	93,5	93,7	2,9	2,7	3,7	3,6
CCS																
DIR	6.535	5.959	84,1	89,7	8,5	5,9	7,4	4,4	6.736	6.592	94,5	96,7	2,6	2,2	2,9	1,0
FAF	2.455	2.271	80,7	86,8	6,8	5,8	12,5	7,4	2.727	2.421	83,4	88,3	6,6	5,0	9,9	6,7
FCE	1.323	1.197	64,7	73,4	17,7	11,0	17,6	15,5	1.810	1.555	70,1	80,0	11,6	7,2	18,3	12,8
FSS	740	770	85,4	85,2	7,4	6,8	7,2	8,1	801	792	85,8	88,1	5,2	5,4	9,0	6,4
ICS	-	587	-	74,8	-	8,2	-	17,0	-	658	-	78,0	-	6,8	-	15,2
IESP	-	172	-	85,5	-	7,6	-	7,0	-	181	-	88,4	-	5,0	-	6,6
IFCH	2.460	1.778	78,9	79,8	7,3	6,2	13,8	14,0	4.066	2.977	79,2	80,1	5,0	3,9	15,8	15,9
TOTAL	13.513	12.734	80,7	85,3	8,8	6,6	10,5	8,2	16.140	15.176	85,6	89,1	5,0	3,9	9,4	7,0
CEH																
ART	611	565	80,0	80,0	4,4	4,1	15,5	15,9	1.605	1.386	77,6	80,9	4,4	4,6	18,1	14,5
CAP	512	511	79,3	87,1	1,0	1,6	19,7	11,4	910	998	80,3	89,0	0,5	1,7	19,1	9,3
EDU	2.908	2.700	77,5	81,7	1,8	3,0	20,7	15,3	10.076	9.856	77,6	81,2	2,5	2,9	19,8	15,9
FCS	992	993	84,2	85,8	4,0	8,2	11,8	6,0	1.075	1.096	85,9	86,8	3,3	5,7	10,9	7,5
FEBF	705	631	78,2	78,4	8,1	7,4	13,8	14,1	3.531	3.239	78,1	81,9	6,2	5,8	15,7	12,3
FFP	2.524	2.190	80,1	83,6	7,3	5,4	12,7	11,0	10.498	10.058	78,7	83,3	5,6	4,5	15,7	12,1
IEFD	485	470	83,3	83,0	4,7	6,4	12,0	10,6	2.627	2.923	76,6	81,6	4,2	5,7	19,2	12,7
IFHT	211	215	66,4	86,5	3,8	2,8	29,9	10,7	469	342	68,2	78,4	3,4	1,2	28,4	20,5
ILE	2.517	2.328	74,4	81,7	6,8	3,4	18,9	14,9	5.994	5.557	78,8	84,6	2,8	1,9	18,5	13,5
PSI	1.773	1.659	87,9	88,9	2,2	4,5	9,9	6,6	1.503	1.398	89,6	91,5	0,5	2,6	10,0	5,9
TOTAL	13.238	12.262	79,6	83,5	4,6	4,5	15,9	12,1	38.288	36.853	78,7	83,1	3,8	3,8	17,4	13,1
CTC																
ESDI	685	685	92,8	92,8	2,2	2,2	5,0	5,0	831	831	91,2	91,2	2,5	2,5	6,3	6,3
FAOC	106	87	84,0	83,9	9,4	9,2	6,6	6,9	362	276	89,0	91,3	3,0	3,6	8,0	5,1
FAT	725	572	65,9	74,8	19,0	17,3	15,0	7,9	3.924	4.057	78,0	79,5	11,3	14,0	10,7	6,5
FEN	3.624	3.290	75,6	82,4	13,4	9,9	11,1	7,8	4.765	4.533	81,2	87,0	9,4	6,4	9,4	6,6
FGEL	358	281	80,7	89,0	11,7	5,3	7,5	5,7	492	369	91,7	95,1	4,9	1,1	3,5	3,8
FIS	1.034	822	48,6	57,8	30,4	21,0	21,0	21,2	2.003	1.744	63,4	69,8	16,8	12,7	19,8	17,5
GEO (em extinção)	11	7	81,8	85,7	9,1	0,0	9,1	14,3	11	7	72,7	100,0	18,2	0,0	9,1	0,0
IGEOG	597	503	79,6	82,5	4,9	4,8	15,6	12,7	1.110	1.045	86,7	87,9	2,8	3,0	10,5	9,1
IME	3.906	3.056	47,8	56,0	30,9	24,5	21,4	19,5	8.398	7.131	60,6	63,2	20,3	18,8	19,2	18,0
IPRJ	1.106	948	67,4	73,5	20,9	18,5	11,8	8,0	1.848	1.571	73,9	81,2	15,1	11,9	11,0	6,9
QUI	1.805	1.516	67,0	75,3	19,7	14,1	13,3	10,6	1.935	1.699	80,7	84,6	9,7	7,5	9,7	7,9
TOTAL	13.957	11.767	64,8	72,6	20,2	15,3	15,0	12,1	25.679	23.263	72,9	76,9	13,6	12,0	13,6	11,0
UERJ	45.921	41.181	76,5	81,7	10,7	8,3	12,7	10,0	86.020	80.517	79,3	83,1	6,9	6,1	13,8	10,8

FONTE: SR-1

QUADRO 42
TURMAS DE GRADUAÇÃO: APROVAÇÕES DE ALUNOS
DISTRIBUIÇÃO POR ÓRGÃO, SEMESTRE E TURNO
UERJ - 2015

ÓRGÃO	APROVAÇÕES DE ALUNOS							
	INSCRIÇÕES				APROVAÇÃO (%)			
	1º SEMESTRE		2º SEMESTRE		1º SEMESTRE		2º SEMESTRE	
	DIURNO	NOTURNO	DIURNO	NOTURNO	DIURNO	NOTURNO	DIURNO	NOTURNO
CBI								
ENF	1.266	-	1.301	-	96,8	-	96,6	-
FCM	2.936	-	2.105	-	95,9	-	96,1	-
IBRAG	3.958	310	3.473	228	85,3	86,5	87,5	84,6
IMS	273	-	62	-	99,6	-	93,5	-
NUT	1.235	39	1.325	12	92,0	87,2	92,8	83,3
ODO	1.010	99	1.036	101	95,9	98,0	97,4	95,0
TOTAL	10.678	448	9.302	341	91,7	89,1	92,6	87,7
CCS								
DIR	7.743	5.528	7.387	5.164	89,7	88,9	94,0	92,6
FAF	2.105	3.077	1.842	2.850	83,5	81,2	87,6	87,6
FCE	1.355	1.778	1.031	1.721	66,5	68,8	73,8	79,1
FSS	84	1.457	114	1.448	70,2	86,5	76,3	87,5
ICS	-	-	759	486	-	-	78,4	73,5
IESP	-	-	122	231	-	-	85,2	87,9
IFCH	3.714	2.812	2.610	2.145	80,0	77,8	80,8	79,1
TOTAL	15.001	14.652	13.865	14.045	84,2	82,5	88,1	86,6
CEH								
ART	1.051	1.165	1.008	943	84,5	72,6	84,0	77,0
CAP	917	505	1.082	427	81,4	77,4	89,2	86,2
EDU	7.371	5.613	6.846	5.710	77,8	77,4	82,2	80,2
FCS	942	1.125	1.275	814	89,4	81,4	85,3	87,8
FEBF	2.729	1.507	2.340	1.530	77,1	79,9	81,7	80,9
FFP	6.578	6.444	6.399	5.849	77,6	80,4	83,5	83,2
IEFD	2.865	247	3.217	176	77,6	77,3	81,6	85,2
IFHT	553	127	457	100	68,2	65,4	80,7	85,0
ILE	4.171	4.340	4.331	3.554	79,6	75,4	83,5	83,9
PSI	1.735	1.541	1.624	1.433	89,1	88,2	91,2	88,8
TOTAL	28.912	22.614	28.579	20.536	79,2	78,7	83,5	82,7
CTC								
ESDI	1.516	-	1.516	-	92,0	-	92,0	-
FAOC	450	18	346	17	87,3	100,0	89,3	94,1
FAT	2.910	1.739	2.706	1.923	75,7	76,8	80,0	77,5
FEN	6.445	1.944	5.673	2.150	78,0	81,2	84,5	86,6
FGEL	565	285	405	245	87,4	86,3	90,1	96,3
FIS	2.072	965	1.655	911	61,3	52,0	68,1	62,0
GEO (em extinção)	22	-	13	1	77,3	-	92,3	100,0
IGEOG	846	861	566	982	83,3	85,0	80,2	89,6
IME	7.217	5.087	5.496	4.691	57,7	54,9	62,3	59,6
IPRJ	2.565	389	2.003	516	71,6	70,7	79,8	72,5
QUI	2.159	1.581	1.898	1.317	76,9	70,2	81,1	79,0
TOTAL	26.767	12.869	22.277	12.753	71,6	66,7	77,1	72,6
UERJ	81.358	50.583	74.023	47.675	79,3	76,8	83,6	81,2

FONTE: SR-1

QUADRO 42A

TURMAS DE GRADUAÇÃO: APROVAÇÕES DE ALUNOS
COTISTA E NÃO COTISTA
DISTRIBUIÇÃO POR ÓRGÃO, SEMESTRE E TURNO
UERJ - 2015

ÓRGÃO	APROVAÇÕES DE ALUNOS															
	COTISTA								NÃO COTISTA							
	INSCRIÇÕES				APROVAÇÃO (%)				INSCRIÇÕES				APROVAÇÃO (%)			
	1º SEMESTRE		2º SEMESTRE		1º SEMESTRE		2º SEMESTRE		1º SEMESTRE		2º SEMESTRE		1º SEMESTRE		2º SEMESTRE	
D	N	D	N	D	N	D	N	D	N	D	N	D	N	D	N	
CBI																
ENF	590	-	579	-	98,0	-	97,4	-	676	-	722	-	95,9	-	96,0	-
FCM	1.368	-	963	-	94,8	-	95,1	-	1.568	-	1.142	-	96,9	-	96,9	-
IBRAG	1.840	158	1.576	112	80,3	84,2	84,4	83,0	2.118	152	1.897	116	89,6	88,8	90,0	86,2
IMS	119	-	32	-	100,0	-	96,9	-	154	-	30	-	99,4	-	90,0	-
NUT	573	20	608	5	91,3	90,0	90,6	100,0	662	19	717	7	92,6	84,2	94,6	71,4
ODO	498	47	492	51	95,4	100,0	96,5	98,0	512	52	544	50	96,5	96,2	98,2	92,0
TOTAL	4.988	225	4.250	168	89,6	88,0	91,0	88,1	5.690	223	5.052	173	93,6	90,1	94,0	87,3
CCS																
DIR	3.588	2.947	3.290	2.669	84,1	84,0	90,1	89,3	4.155	2.581	4.097	2.495	94,5	94,5	97,1	96,2
FAF	980	1.475	887	1.384	83,3	78,9	86,0	87,3	1.125	1.602	955	1.466	83,7	83,2	89,0	87,9
FCE	524	799	419	778	67,0	63,2	68,3	76,2	831	979	612	943	66,2	73,4	77,6	81,5
FSS	37	703	57	713	59,5	86,8	71,9	86,3	47	754	57	735	78,7	86,2	80,7	88,7
ICS	-	-	337	250	-	-	74,2	75,6	-	-	422	236	-	-	81,8	71,2
IESP	-	-	55	117	-	-	80,0	88,0	-	-	67	114	-	-	89,6	87,7
IFCH	1.329	1.131	890	888	77,8	80,3	79,3	80,2	2.385	1.681	1.720	1.257	81,3	76,2	81,5	78,3
TOTAL	6.458	7.055	5.935	6.799	81,2	80,3	85,1	85,4	8.543	7.597	7.930	7.246	86,6	84,5	90,2	87,8
CEH																
ART	302	309	285	280	86,4	73,8	85,6	74,3	749	856	723	663	83,7	72,2	83,4	78,1
CAP	310	202	346	165	78,4	80,7	87,3	86,7	607	303	736	262	82,9	75,2	90,1	85,9
EDU	1.684	1.224	1.448	1.252	75,2	80,7	81,4	82,1	5.687	4.389	5.398	4.458	78,6	76,4	82,4	79,7
FCS	447	545	600	393	88,1	80,9	85,2	86,8	495	580	675	421	90,5	81,9	85,5	88,8
FEBF	489	216	412	219	74,8	85,6	77,2	80,8	2.240	1.291	1.928	1.311	77,6	78,9	82,6	80,9
FFP	1.402	1.122	1.218	972	78,5	82,1	84,2	82,7	5.176	5.322	5.181	4.877	77,4	80,0	83,3	83,3
IEFD	462	23	449	21	82,5	100,0	82,9	85,7	2.403	224	2.768	155	76,7	75,0	81,4	85,2
IFHT	166	45	179	36	67,5	62,2	85,5	91,7	387	82	278	64	68,5	67,1	77,7	81,3
ILE	1.265	1.252	1.271	1.057	75,6	73,2	82,5	80,8	2.906	3.088	3.060	2.497	81,3	76,3	84,0	85,3
PSI	927	846	846	813	88,8	87,0	89,7	88,1	808	695	778	620	89,5	89,6	92,8	89,8
TOTAL	7.454	5.784	7.054	5.208	79,2	80,0	83,8	83,0	21.458	16.830	21.525	15.328	79,2	78,2	83,4	82,6
CTC																
ESDI	685	-	685	-	92,8	-	92,8	-	831	-	831	-	91,2	-	91,2	-
FAOC	99	7	82	5	82,8	100,0	84,1	80,0	351	11	264	12	88,6	100,0	90,9	100,0
FAT	436	289	299	273	63,5	69,6	78,9	70,3	2.474	1.450	2.407	1.650	77,8	78,3	80,1	78,7
FEN	2.777	847	2.339	951	74,8	78,2	81,4	84,8	3.668	1.097	3.334	1.199	80,5	83,5	86,7	88,1
FGEL	235	123	176	105	82,6	77,2	85,8	94,3	330	162	229	140	90,9	93,2	93,4	97,9
FIS	676	358	490	332	50,1	45,8	61,4	52,4	1.396	607	1.165	579	66,7	55,7	70,9	67,5
GEO (em extinção)	11	-	7	-	81,8	-	85,7	-	11	-	6	1	72,7	-	100,0	100,0
IGEOG	360	237	223	280	79,4	79,7	76,2	87,5	486	624	343	702	86,2	87,0	82,8	90,5
IME	2.562	1.344	1.875	1.181	50,0	43,6	58,3	52,4	4.655	3.743	3.621	3.510	61,9	58,9	64,4	62,0
IPRJ	968	138	757	191	67,5	66,7	75,2	67,0	1.597	251	1.246	325	74,1	72,9	82,7	75,7
QUI	1.031	774	867	649	71,8	60,7	76,4	74,0	1.128	807	1.031	668	81,6	79,3	85,1	83,8
TOTAL	9.840	4.117	7.800	3.967	66,8	59,9	74,3	69,2	16.927	8.752	14.477	8.786	74,4	70,0	78,6	74,1
UERJ	28.740	17.181	25.039	16.142	77,2	75,4	82,4	80,7	52.618	33.402	48.984	31.533	80,4	77,5	84,2	81,5

FONTE: SR-1

D - DIURNO
N - NOTURNO

QUADRO 43

TURMAS DE GRADUAÇÃO: REPROVAÇÕES DE ALUNOS
DISTRIBUIÇÃO POR ÓRGÃO, SEMESTRE E TURNO
UERJ - 2015

ÓRGÃO	REPROVAÇÕES DE ALUNOS											
	INSCRIÇÕES				REPROVAÇÃO POR NOTA (%)				REPROVAÇÃO POR FREQUÊNCIA (%)			
	1º SEMESTRE		2º SEMESTRE		1º SEMESTRE		2º SEMESTRE		1º SEMESTRE		2º SEMESTRE	
	DIURNO	NOTURNO	DIURNO	NOTURNO	DIURNO	NOTURNO	DIURNO	NOTURNO	DIURNO	NOTURNO	DIURNO	NOTURNO
CBI												
ENF	1.266	-	1.301	-	0,1	-	0,3	-	3,1	-	3,1	-
FCM	2.936	-	2.105	-	2,3	-	1,4	-	1,8	-	2,5	-
IBRAG	3.958	310	3.473	228	8,4	6,8	7,2	8,3	6,3	6,8	5,3	7,0
IMS	273	-	62	-	0,4	-	0,0	-	0,0	-	6,5	-
NUT	1.235	39	1.325	12	2,9	2,6	3,9	0,0	5,1	10,3	3,3	16,7
ODO	1.010	99	1.036	101	2,2	0,0	1,0	0,0	1,9	2,0	1,6	5,0
TOTAL	10.678	448	9.302	341	4,3	4,9	3,7	5,6	4,0	6,0	3,7	6,7
CCS												
DIR	7.743	5.528	7.387	5.164	4,5	6,9	3,8	4,2	5,8	4,2	2,2	3,2
FAF	2.105	3.077	1.842	2.850	7,7	6,0	4,8	5,8	8,7	12,8	7,7	6,6
FCE	1.355	1.778	1.031	1.721	15,3	13,3	9,2	8,7	18,2	17,8	17,0	12,2
FSS	84	1.457	114	1.448	17,9	5,6	13,2	5,5	11,9	7,9	10,5	7,0
ICS	-	-	759	486	-	-	6,9	8,4	-	-	14,8	18,1
IESP	-	-	122	231	-	-	3,3	7,8	-	-	11,5	4,3
IFCH	3.714	2.812	2.610	2.145	4,4	7,8	4,7	4,9	15,6	14,4	14,5	16,0
TOTAL	15.001	14.652	13.865	14.045	6,0	7,6	4,7	5,5	9,8	10,0	7,2	7,9
CEH												
ART	1.051	1.165	1.008	943	3,8	4,9	3,9	5,1	11,7	22,5	12,1	17,9
CAP	917	505	1.082	427	0,7	0,8	1,8	1,2	18,0	21,8	9,0	12,6
EDU	7.371	5.613	6.846	5.710	1,7	3,2	2,1	4,0	20,5	19,4	15,8	15,8
FCS	942	1.125	1.275	814	2,7	4,4	8,2	4,8	8,0	14,1	6,4	7,4
FEBF	2.729	1.507	2.340	1.530	7,3	5,2	5,4	7,1	15,6	14,9	12,9	12,0
FFP	6.578	6.444	6.399	5.849	6,2	5,5	4,9	4,5	16,1	14,1	11,6	12,3
IEFD	2.865	247	3.217	176	4,5	2,0	6,2	0,0	17,9	20,6	12,3	14,8
IFHT	553	127	457	100	1,8	11,0	2,0	1,0	30,0	23,6	17,3	14,0
ILE	4.171	4.340	4.331	3.554	3,2	4,6	2,9	1,7	17,2	20,0	13,6	14,3
PSI	1.735	1.541	1.624	1.433	1,1	1,8	2,0	5,4	9,8	10,1	6,8	5,7
TOTAL	28.912	22.614	28.579	20.536	3,8	4,3	3,9	4,1	17,0	17,0	12,6	13,2
CTC												
ESDI	1.516	-	1.516	-	2,4	-	2,4	-	5,7	-	5,7	-
FAOC	450	18	346	17	4,7	0,0	4,9	5,9	8,0	0,0	5,8	0,0
FAT	2.910	1.739	2.706	1.923	14,1	9,9	13,4	15,8	10,2	13,2	6,6	6,7
FEN	6.445	1.944	5.673	2.150	11,1	11,1	8,2	6,9	10,9	7,7	7,3	6,5
FGEL	565	285	405	245	6,7	9,8	3,5	2,0	5,8	3,9	6,4	1,6
FIS	2.072	965	1.655	911	20,8	22,8	13,8	18,3	17,9	25,2	18,1	19,6
GEO (em extinção)	22	-	13	1	13,6	-	0,0	0,0	9,1	-	7,7	0,0
IGEOG	846	861	566	982	3,3	3,7	3,5	3,6	13,4	11,3	16,3	6,8
IME	7.217	5.087	5.496	4.691	23,5	23,8	19,6	21,5	18,8	21,3	18,1	18,9
IPRJ	2.565	389	2.003	516	17,3	16,7	12,5	21,7	11,1	12,6	7,7	5,8
QUI	2.159	1.581	1.898	1.317	11,8	18,2	10,4	10,9	11,3	11,6	8,5	10,2
TOTAL	26.767	12.869	22.277	12.753	15,2	17,3	12,0	15,1	13,2	15,9	10,9	12,3
UERJ	81.358	50.583	74.023	47.675	8,0	8,6	6,5	7,5	12,7	14,6	9,9	11,4

FONTE: SR-1

QUADRO 43A

TURMAS DE GRADUAÇÃO: REPROVAÇÕES DE ALUNOS
COTISTA E NÃO COTISTA
DISTRIBUIÇÃO POR ORGÃO, SEMESTRE E TURNO
UERJ - 2015

ÓRGÃO	REPROVAÇÕES DE ALUNOS																								
	COTISTA						NÃO COTISTA																		
	INSCRIÇÕES			REPROVAÇÃO POR FREQUÊNCIA (%)			INSCRIÇÕES			REPROVAÇÃO POR NOTA (%)															
	1º SEMESTRE	2º SEMESTRE		1º SEMESTRE	2º SEMESTRE		1º SEMESTRE	2º SEMESTRE		1º SEMESTRE	2º SEMESTRE														
D	N	D	D	N	D	D	N	D	D	N	D	D	N	D	D	N									
CBI																									
ENF	590	-	579	-	0,2	-	0,2	-	1,9	-	2,4	-	676	-	722	-	0,0	-	0,4	-	4,1	-	3,6	-	
FCM	1.368	-	963	-	3,4	-	2,0	-	1,8	-	2,9	-	1.568	-	1.142	-	1,3	-	1,0	-	1,7	-	2,1	-	
IBRAG	1.840	158	1.576	112	11,9	8,9	10,0	9,8	7,8	7,0	5,6	7,1	2.118	152	1.897	116	5,4	4,6	4,9	6,9	5,0	5,0	6,6	5,1	6,9
IMS	119	-	32	-	0,0	-	0,0	-	0,0	-	3,1	-	154	-	30	-	0,6	-	0,0	-	0,0	-	10,0	-	
NUT	573	20	608	5	3,5	0,0	5,3	0,0	5,2	10,0	4,1	0,0	662	19	717	7	2,4	5,3	2,8	0,0	5,0	10,5	2,6	28,6	
ODO	498	47	492	51	2,6	0,0	1,2	0,0	2,0	0,0	2,2	2,0	512	52	544	50	1,8	0,0	0,7	0,0	1,8	3,8	1,1	8,0	
TOTAL	4.988	225	4.250	168	6,0	6,2	5,1	6,5	4,4	5,8	4,0	5,4	5.690	223	5.052	173	2,8	3,6	2,6	4,6	3,6	6,3	3,4	8,1	
CS																									
DIR	3.588	2.947	3.290	2.669	6,9	10,4	6,2	5,5	8,9	5,6	3,8	5,2	4.155	2.581	4.097	2.495	2,4	3,0	1,9	2,8	3,1	2,5	1,0	1,0	
FAF	980	1.475	887	1.384	8,1	6,0	5,2	6,1	8,7	15,1	8,8	6,6	1.125	1.602	955	1.466	7,5	6,1	4,4	5,5	8,8	10,7	6,6	6,7	
FCE	524	799	419	778	17,9	17,5	11,7	10,7	15,1	19,3	20,0	13,1	831	979	612	943	13,6	9,9	7,5	7,0	20,2	16,6	14,9	11,5	
FSS	37	703	57	713	35,1	6,0	17,5	5,9	5,4	7,3	10,5	7,9	47	754	57	735	4,3	5,3	8,8	5,2	17,0	8,5	10,5	6,1	
ICS	-	-	337	250	-	-	8,6	7,6	-	-	17,2	16,8	-	-	422	236	-	-	5,5	9,3	-	-	-	12,8	19,5
IESP	-	-	55	117	-	-	5,5	8,5	-	-	14,5	3,4	-	-	67	114	-	-	1,5	7,0	-	-	-	9,0	5,3
IFCH	1.329	1.131	890	888	6,8	7,8	6,6	5,9	15,3	11,9	14,0	14,0	2.385	1.681	1.720	1.257	3,0	7,8	3,7	4,2	15,7	16,0	14,8	17,5	
TOTAL	6.458	7.055	5.935	6.799	8,1	9,4	6,7	6,4	10,7	10,3	8,1	8,2	8.543	7.597	7.930	7.246	4,3	5,8	3,3	4,7	9,1	9,6	6,5	7,6	
CEH																									
ART	302	309	285	280	3,0	5,8	3,5	4,6	10,6	20,4	10,9	21,1	749	856	723	663	4,1	4,6	4,0	5,3	12,1	23,2	12,6	16,6	
CAP	310	202	346	165	1,0	1,0	2,3	0,0	20,6	18,3	10,4	13,3	607	303	736	262	0,5	0,7	1,6	1,9	16,6	24,1	8,3	12,2	
EDU	1.684	1.224	1.448	1.252	1,8	1,9	2,8	3,3	23,0	17,4	15,8	14,6	5.687	4.389	5.398	4.458	1,7	3,6	1,9	4,2	19,7	20,0	15,7	16,1	
FCS	447	545	600	393	2,9	5,0	9,8	5,6	8,9	14,1	5,0	7,6	495	580	675	421	2,4	4,0	6,8	4,0	7,1	14,1	7,7	7,1	

CONTINUA

QUADRO 43A (CONTINUAÇÃO)
TURMAS DE GRADUAÇÃO: REPROVAÇÕES DE ALUNOS
COTISTA E NÃO COTISTA
DISTRIBUIÇÃO POR ÓRGÃO, SEMESTRE E TURNO
UERJ - 2015

ÓRGÃO	REPROVAÇÕES DE ALUNOS																								
	COTISTA						NÃO COTISTA																		
	INSCRIÇÕES			REPROVAÇÃO POR FREQUÊNCIA (%)			INSCRIÇÕES			REPROVAÇÃO POR NOTA (%)			REPROVAÇÃO POR FREQUÊNCIA (%)												
	1º SEMESTRE	2º SEMESTRE	D	1º SEMESTRE	2º SEMESTRE	D	1º SEMESTRE	2º SEMESTRE	D	1º SEMESTRE	2º SEMESTRE	D	1º SEMESTRE	2º SEMESTRE	D										
CEH																									
FEBF	489	216	412	219	9,0	6,0	7,3	7,8	16,2	8,3	15,5	11,4	2.240	1.291	1.928	1.311	6,9	5,1	5,0	6,9	15,5	16,0	12,4	12,1	
FFP	1.402	1.122	1.218	972	8,2	6,1	6,1	4,6	13,3	11,9	9,7	12,7	5.176	5.322	5.181	4.877	5,7	5,4	4,6	4,5	16,9	14,5	12,1	12,2	
IEFD	462	23	449	21	5,0	0,0	6,7	0,0	12,6	0,0	10,5	14,3	2.403	224	2.768	155	4,4	2,2	6,1	0,0	18,9	22,8	12,6	14,8	
IFHT	166	45	179	36	2,4	8,9	2,8	2,8	30,1	28,9	11,7	5,6	387	82	278	64	1,6	12,2	1,4	0,0	30,0	20,7	20,9	18,8	
IIE	1.265	1.252	1.271	1.057	5,5	8,1	4,6	2,1	19,0	18,8	13,0	17,1	2.906	3.088	3.060	2.497	2,3	3,2	2,2	1,6	16,4	20,5	13,8	13,1	
PSI	927	846	846	813	1,6	2,8	2,4	6,6	9,6	10,2	7,9	5,3	808	695	778	620	0,5	0,4	1,7	3,9	10,0	9,9	5,5	6,3	
TOTAL	7.454	5.784	7.054	5.208	4,4	4,8	4,7	4,1	16,5	15,1	11,5	12,9	21.458	16.830	21.525	15.378	3,6	4,1	3,6	4,0	17,2	17,7	13,0	13,3	
CTC																									
ESDI	685	-	685	-	2,2	-	2,2	-	5,0	-	5,0	-	831	-	831	-	2,5	-	2,5	-	6,3	-	6,3	-	
FAOC	99	7	82	5	10,1	0,0	8,5	20,0	7,1	0,0	7,3	0,0	351	11	264	12	3,1	0,0	3,8	0,0	8,3	0,0	5,3	0,0	
FAT	436	289	299	273	22,2	14,2	14,4	20,5	14,2	16,3	6,7	9,2	2.474	1.450	2.407	1.650	12,6	9,1	13,3	15,0	9,5	12,6	6,6	6,2	
FEN	2.777	847	2.339	951	13,1	14,0	10,4	8,6	12,1	7,8	8,2	6,6	3.668	1.097	3.334	1.199	9,5	8,8	6,7	5,6	10,0	7,7	6,7	6,3	
FGEL	235	123	176	105	9,4	16,3	6,3	3,8	8,1	6,5	8,0	1,9	330	162	229	140	4,8	4,9	1,3	0,7	4,2	1,9	5,2	1,4	
FIS	676	358	490	332	31,5	28,2	18,8	24,4	18,3	26,0	19,8	23,2	1.396	607	1.165	579	15,6	19,6	11,7	14,9	17,7	24,7	17,4	17,6	
GEO (em extinção)	11	-	7	-	9,1	-	0,0	-	9,1	-	14,3	-	11	-	6	1	18,2	-	0,0	0,0	9,1	-	0,0	0,0	
IGEOG	360	237	223	280	3,6	6,8	4,5	5,0	16,9	13,5	19,3	7,5	486	624	343	702	3,1	2,6	2,9	3,0	10,7	10,4	14,3	6,6	
IME	2.562	1.344	1.875	1.181	29,0	34,4	21,7	29,0	21,0	22,0	20,0	18,6	4.655	3.743	3.621	3.510	20,5	20,0	18,5	19,0	17,6	21,1	17,1	19,0	
IPRJ	968	138	757	191	21,1	19,6	16,9	24,6	11,5	13,8	7,9	8,4	1.597	251	1.246	325	15,1	15,1	9,8	20,0	10,8	12,0	7,5	4,3	
QUI	1.031	774	867	649	15,8	24,8	14,4	13,6	12,4	14,5	9,2	12,5	1.128	807	1.031	668	8,1	11,9	7,1	8,2	10,3	8,8	7,9	7,9	
TOTAL	9.840	4.117	7.800	3.967	18,8	23,8	13,9	18,0	14,4	16,3	11,8	12,7	16.927	8.752	14.477	8.786	13,2	14,3	11,0	13,8	12,4	15,7	10,4	12,1	
UERJ	28.740	17.181	25.039	16.142	10,4	11,3	8,1	8,5	12,4	13,3	9,5	10,8	52.618	33.402	48.984	31.533	6,7	7,2	5,6	6,9	12,9	15,3	10,2	11,6	

FONTE: SR1
D - DIURNO
N - NOTURNO

QUADRO 44
TURMAS DE GRADUAÇÃO: NOTA MÉDIA
DISTRIBUIÇÃO POR ÓRGÃO, SEMESTRE E TURNO
UERJ - 2015

ÓRGÃO	NOTA MÉDIA					
	1º SEMESTRE			2º SEMESTRE		
	DIURNO	NOTURNO	GERAL	DIURNO	NOTURNO	GERAL
CBI						
ENF	8,5	-	8,5	8,4	-	8,4
FCM	8,1	-	8,1	8,0	-	8,0
IBRAG	7,2	7,3	7,2	7,3	7,2	7,3
IMS	8,2	-	8,2	8,4	-	8,4
NUT	7,7	7,5	7,7	7,7	8,1	7,7
ODO	7,4	8,6	7,5	7,6	8,1	7,7
TOTAL	7,7	7,6	7,7	7,7	7,5	7,7
CCS						
DIR	8,4	7,9	8,2	8,5	8,1	8,3
FAF	7,6	7,5	7,5	7,9	7,7	7,8
FCE	6,4	6,8	6,6	6,9	7,2	7,1
FSS	7,8	7,7	7,7	7,6	7,9	7,9
ICS	-	-	0,0	8,2	7,5	7,9
IESP	-	-	0,0	8,5	7,8	8,1
IFCH	8,0	7,8	7,9	8,0	8,0	8,0
TOTAL	8,0	7,7	7,8	8,2	7,9	8,0
CEH						
ART	8,6	8,3	8,5	8,7	8,4	8,5
CAP	8,4	8,4	8,4	8,5	8,6	8,5
EDU	8,5	8,2	8,4	8,5	8,2	8,3
FCS	8,4	8,2	8,3	8,1	8,2	8,2
FEBF	7,7	7,9	7,7	7,7	7,6	7,7
FFP	7,7	7,7	7,7	7,9	7,9	7,9
IEFD	7,7	8,5	7,8	7,6	9,0	7,7
IFHT	8,1	6,9	7,9	8,5	8,5	8,5
ILE	8,1	7,7	7,9	8,2	8,1	8,2
PSI	8,7	8,5	8,6	8,6	8,2	8,4
TOTAL	8,1	8,0	8,1	8,2	8,1	8,1
CTC						
ESDI	8,2	-	8,2	8,2	-	8,2
FAOC	7,5	8,7	7,5	7,6	8,1	7,7
FAT	6,9	7,1	7,0	6,8	6,7	6,8
FEN	6,9	6,9	6,9	7,2	7,3	7,2
FGEL	7,3	6,7	7,1	7,3	7,3	7,3
FIS	6,0	5,7	5,9	6,6	6,0	6,4
GEO (em extinção)	7,0	-	7,0	8,5	8,0	8,5
IGEOG	7,8	7,9	7,9	7,8	7,9	7,9
IME	5,9	5,8	5,9	6,2	6,0	6,1
IPRJ	6,5	6,4	6,5	6,9	6,0	6,7
QUI	7,0	6,6	6,9	7,2	7,0	7,1
TOTAL	6,7	6,4	6,6	7,0	6,6	6,8
UERJ	7,6	7,5	7,5	7,7	7,6	7,7

FONTE: SR-1

QUADRO 44A

TURMAS DE GRADUAÇÃO: NOTA MÉDIA
 COTISTA E NÃO COTISTA
 DISTRIBUIÇÃO POR ÓRGÃO, SEMESTRE E TURNO
 UERJ - 2015

ÓRGÃO	NOTA MÉDIA											
	COTISTA						NÃO COTISTA					
	1º SEMESTRE			2º SEMESTRE			1º SEMESTRE			2º SEMESTRE		
	DIURNO	NOTURNO	GERAL	DIURNO	NOTURNO	GERAL	DIURNO	NOTURNO	GERAL	DIURNO	NOTURNO	GERAL
CBI												
ENF	8,4	-	8,4	8,3	-	8,3	8,6	-	8,6	8,5	-	8,5
FCM	7,9	-	7,9	7,8	-	7,8	8,3	-	8,3	8,2	-	8,2
IBRAG	6,8	6,9	6,8	7,0	7,0	7,0	7,5	7,8	7,5	7,5	7,3	7,5
IMS	8,0	-	8,0	8,2	-	8,2	8,3	-	8,3	8,6	-	8,6
NUT	7,5	7,6	7,5	7,5	8,2	7,5	7,8	7,3	7,8	7,8	8,1	7,8
ODO	7,3	8,5	7,4	7,5	7,9	7,6	7,6	8,7	7,7	7,7	8,3	7,7
TOTAL	7,5	7,3	7,5	7,5	7,3	7,5	7,9	7,9	7,9	7,9	7,6	7,9
CCS												
DIR	8,0	7,4	7,7	8,0	7,8	7,9	8,7	8,4	8,6	8,8	8,4	8,7
FAF	7,5	7,4	7,5	7,8	7,6	7,7	7,6	7,6	7,6	7,9	7,8	7,9
FCE	6,2	6,4	6,3	6,5	6,9	6,8	6,5	7,1	6,9	7,1	7,5	7,4
FSS	6,8	7,5	7,5	7,1	7,7	7,7	8,6	7,8	7,9	8,1	8,0	8,0
ICS	-	-	0,0	8,0	7,4	7,7	-	-	0,0	8,3	7,5	8,1
IESP	-	-	0,0	8,3	7,8	7,9	-	-	0,0	8,6	7,9	8,2
IFCH	7,6	7,7	7,7	7,6	7,8	7,7	8,2	7,9	8,1	8,2	8,2	8,2
TOTAL	7,7	7,4	7,5	7,9	7,7	7,7	8,2	7,9	8,1	8,5	8,1	8,3
CEH												
ART	8,5	8,0	8,3	8,6	8,3	8,5	8,7	8,5	8,6	8,7	8,4	8,6
CAP	8,2	8,1	8,2	8,4	8,6	8,5	8,5	8,6	8,6	8,6	8,6	8,6
EDU	8,4	8,2	8,3	8,4	8,3	8,3	8,5	8,2	8,4	8,5	8,2	8,4
FCS	8,2	8,0	8,1	8,0	8,0	8,0	8,6	8,4	8,5	8,3	8,4	8,3
FEBF	7,4	8,0	7,6	7,3	7,6	7,4	7,7	7,9	7,8	7,7	7,6	7,7
FFP	7,5	7,6	7,6	7,8	7,9	7,9	7,8	7,8	7,8	8,0	7,9	7,9
IEFD	7,6	8,9	7,7	7,5	8,8	7,6	7,7	8,5	7,8	7,6	9,0	7,7
IFHT	8,0	7,4	7,9	8,3	8,1	8,3	8,2	6,6	7,9	8,5	8,7	8,6
ILE	7,6	7,2	7,4	7,9	7,8	7,9	8,3	7,9	8,1	8,3	8,2	8,3
PSI	8,5	8,3	8,4	8,5	8,1	8,3	8,8	8,8	8,8	8,7	8,5	8,6
TOTAL	8,0	7,9	7,9	8,1	8,0	8,1	8,2	8,0	8,1	8,2	8,1	8,1
CTC												
ESDI	8,1	-	8,1	8,1	-	8,1	8,2	-	8,2	8,2	-	8,2
FAOC	6,9	8,8	7,1	7,2	6,8	7,2	7,6	8,6	7,6	7,8	8,6	7,8
FAT	6,2	6,8	6,4	6,8	6,3	6,6	7,0	7,1	7,0	6,8	6,7	6,8
FEN	6,6	6,6	6,6	7,0	7,1	7,0	7,1	7,0	7,1	7,4	7,5	7,4
FGEL	7,0	6,2	6,7	6,9	6,8	6,9	7,5	7,1	7,4	7,7	7,7	7,7
FIS	5,2	5,3	5,3	5,9	5,6	5,8	6,4	6,0	6,3	6,9	6,2	6,7
GEO (em extinção)	7,0	-	7,0	8,2	-	8,2	7,0	-	7,0	8,9	8,0	8,8
IGEOG	7,7	7,5	7,6	7,6	7,7	7,7	7,9	8,0	8,0	7,9	8,0	8,0
IME	5,3	4,9	5,2	5,9	5,3	5,7	6,2	6,1	6,2	6,4	6,2	6,3
IPRJ	6,2	6,2	6,2	6,6	5,7	6,4	6,7	6,5	6,7	7,2	6,2	7,0
QUI	6,6	6,0	6,4	6,8	6,7	6,7	7,4	7,1	7,3	7,5	7,3	7,4
TOTAL	6,3	5,9	6,2	6,7	6,3	6,6	6,9	6,7	6,8	7,1	6,8	7,0
UERJ	7,3	7,2	7,2	7,5	7,5	7,5	7,7	7,7	7,7	7,9	7,7	7,8

FONTE: SR-1

QUADRO 45

ALUNOS DE GRADUAÇÃO: NOTA MÉDIA
DISTRIBUIÇÃO POR ÓRGÃO, CURSO E SEMESTRE
UERJ - 2015

ÓRGÃO	CURSO	NOTA MÉDIA	
		1º SEMESTRE	2º SEMESTRE
CBI			
ENF	ENFERMAGEM	8,0	7,9
FCM	MEDICINA	8,3	8,1
IBRAG	CIÊNCIAS BIOLÓGICAS	7,3	7,6
	CIÊNCIAS BIOLÓGICAS - EAD	8,5	9,0
NUT	NUTRIÇÃO	7,4	7,4
ODO	ODONTOLOGIA	7,5	7,6
TOTAL		7,8	7,7
CCS			
DIR	DIREITO	8,2	8,4
FAF	ADMINISTRAÇÃO	7,4	7,8
	CIÊNCIAS CONTÁBEIS	7,4	7,6
FCE	CIÊNCIAS ECONÔMICAS	6,2	6,8
FSS	SERVIÇO SOCIAL	7,8	7,9
ICS	CIÊNCIAS SOCIAIS	7,5	7,9
IFCH	ARQUEOLOGIA	7,9	8,1
	CIÊNCIAS SOCIAIS	7,7	4,0
	FILOSOFIA	8,1	8,3
	HISTÓRIA	7,9	8,2
	RELAÇÕES INTERNACIONAIS	7,8	8,0
TOTAL		7,8	8,0
CEH			
ART	ARTES	6,8	0,0
	ARTES VISUAIS	8,6	8,5
	HISTÓRIA DA ARTE	8,4	8,5
EDU	PEDAGOGIA	8,3	8,4
	PEDAGOGIA EAD	7,8	8,4
FCS	COMUNICAÇÃO SOCIAL	8,3	8,0
	JORNALISMO	8,7	8,9
	RELAÇÕES PÚBLICAS	8,1	8,2
FEBF	GEOGRAFIA	7,3	7,4
	MATEMÁTICA	7,4	7,4
	PEDAGOGIA	8,0	7,8
FFP	FORMAÇÃO DE PROFESSORES	7,6	7,7
	PEDAGOGIA - SI/SG	8,5	8,8
IEFD	EDUCAÇÃO FÍSICA	7,8	7,7
ILE	LETRAS	8,0	8,2
PSI	PSICOLOGIA	8,5	8,3
TOTAL		8,0	8,1
CTC			
ESDI	DESENHO INDUSTRIAL	8,2	8,2
FAOC	OCEANOGRAFIA	7,0	7,3
FAT	ENGENHARIA DE PRODUÇÃO (RES)	7,0	6,8
	ENGENHARIA MECÂNICA (RES)	7,0	7,1
	ENGENHARIA QUÍMICA (RES)	6,4	6,3
FEN	ENGENHARIA	6,7	7,0
	ENGENHARIA AMBIENTAL E SANITÁRIA	6,4	6,8
FGEL	GEOLOGIA	6,8	7,3
FIS	FÍSICA	5,7	6,0
GEO (em extinção)	GEOGRAFIA	-	8,0
IGEOG	GEOGRAFIA	7,8	7,7
	TURISMO	8,2	8,1
IME	CIÊNCIAS ATUARIAIS	5,9	6,4
	CIÊNCIA DA COMPUTAÇÃO	5,8	5,7
	ESTATÍSTICA	6,5	6,5
	INFORMÁTICA	2,7	6,8
	MATEMÁTICA	6,4	6,5
IPRJ	ENGENHARIA DE COMPUTAÇÃO	5,6	6,4
	ENGENHARIA MECÂNICA	6,8	6,9
QUI	ENGENHARIA QUÍMICA	6,9	7,1
	QUÍMICA	6,9	7,2
TOTAL		6,7	6,9
UERJ		7,5	7,7

FONTE: SR-1

QUADRO 45A

ALUNOS DE GRADUAÇÃO: NOTA MÉDIA - COTISTA E NÃO COTISTA
DISTRIBUIÇÃO POR ÓRGÃO, CURSO E SEMESTRE
UERJ - 2015

ÓRGÃO	CURSO	NOTA MÉDIA			
		COTISTA		NÃO COTISTA	
		1º SEMESTRE	2º SEMESTRE	1º SEMESTRE	2º SEMESTRE
CBI					
ENF	ENFERMAGEM	7,8	7,7	8,1	8,1
FCM	MEDICINA	8,1	7,9	8,4	8,3
IBRAG	CIÊNCIAS BIOLÓGICAS	6,9	7,3	7,6	7,8
	CIÊNCIAS BIOLÓGICAS - EAD	-	-	8,5	9,0
NUT	NUTRIÇÃO	7,1	7,2	7,6	7,7
ODO	ODONTOLOGIA	7,4	7,4	7,7	7,8
TOTAL		7,5	7,5	8,0	7,9
CCS					
DIR	DIREITO	7,7	8,0	8,7	8,8
FAF	ADMINISTRAÇÃO	7,3	7,6	7,5	7,9
	CIÊNCIAS CONTÁBEIS	7,4	7,5	7,5	7,7
FCE	CIÊNCIAS ECONÔMICAS	5,7	6,4	6,6	7,1
FSS	SERVIÇO SOCIAL	7,7	7,7	7,9	8,1
ICS	CIÊNCIAS SOCIAIS	7,4	7,7	7,7	8,1
IFCH	ARQUEOLOGIA	7,8	7,6	7,9	8,3
	CIÊNCIAS SOCIAIS	7,2	4,0	9,8	-
	FILOSOFIA	7,9	8,1	8,1	8,3
	HISTÓRIA	7,8	8,0	8,1	8,5
	RELAÇÕES INTERNACIONAIS	7,3	7,7	8,2	8,2
TOTAL		7,5	7,7	8,1	8,3
CEH					
ART	ARTES	-	-	6,8	0,0
	ARTES VISUAIS	8,4	8,5	8,6	8,6
	HISTÓRIA DA ARTE	7,9	8,1	8,6	8,6
EDU	PEDAGOGIA	8,3	8,4	8,3	8,3
	PEDAGOGIA EAD	-	-	7,8	8,4
FCS	COMUNICAÇÃO SOCIAL	8,1	7,7	8,5	8,2
	JORNALISMO	8,4	8,7	9,0	9,2
	RELAÇÕES PÚBLICAS	7,9	8,1	8,3	8,3
FEBF	GEOGRAFIA	7,3	7,3	7,3	7,4
	MATEMÁTICA	6,7	5,7	7,4	7,5
FFP	PEDAGOGIA	8,0	7,7	8,0	7,8
	FORMAÇÃO DE PROFESSORES	7,5	7,7	7,6	7,7
	PEDAGOGIA - SI/SG	8,4	8,7	8,6	8,8
IEFD	EDUCAÇÃO FÍSICA	7,6	7,7	7,8	7,7
ILE	LETRAS	7,5	7,9	8,1	8,3
PSI	PSICOLOGIA	8,3	8,2	8,7	8,5
TOTAL		7,9	8,0	8,1	8,1
CTC					
ESDI	DESENHO INDUSTRIAL	8,1	8,1	8,3	8,3
FAOC	OCEANOGRAFIA	6,3	7,0	7,2	7,4
FAT	ENGENHARIA DE PRODUÇÃO(RES)	6,6	6,5	7,1	6,8
	ENGENHARIA MECÂNICA(RES)	6,3	7,4	7,1	7,0
	ENGENHARIA QUÍMICA(RES)	5,3	6,0	6,6	6,3
FEN	ENGENHARIA	6,3	6,7	7,0	7,3
	ENGENHARIA AMBIENTAL E SANITÁRIA	5,7	6,2	6,6	7,0
FGEL	GEOLOGIA	6,4	6,9	7,2	7,7
FIS	FÍSICA	5,2	5,6	5,8	6,0
GEO (em extinção)	GEOGRAFIA	-	-	-	8,0
IGEOG	GEOGRAFIA	7,7	7,5	8,0	7,8
	TURISMO	7,9	8,0	8,2	8,1
IME	CIÊNCIAS ATUARIAIS	4,9	6,1	6,0	6,5
	CIÊNCIA DA COMPUTAÇÃO	5,2	5,0	6,1	6,2
	ESTATÍSTICA	5,9	6,7	6,6	6,5
	INFORMÁTICA	-	-	2,7	6,8
	MATEMÁTICA	5,4	6,1	6,6	6,5
IPRJ	ENGENHARIA DE COMPUTAÇÃO	5,1	6,2	5,8	6,5
	ENGENHARIA MECÂNICA	6,4	6,4	7,0	7,1
QUI	ENGENHARIA QUÍMICA	6,4	6,8	7,4	7,4
	QUÍMICA	6,3	6,9	7,3	7,5
TOTAL		6,3	6,7	6,9	7,0
UERJ		7,2	7,5	7,7	7,8

FONTE: SR-1

QUADRO 46

ALUNOS DE GRADUAÇÃO: COEFICIENTE DE RENDIMENTO ACUMULADO
DISTRIBUIÇÃO POR ÓRGÃO, CURSO E TIPO DE INGRESSO
UERJ - DEZEMBRO - 2015

ÓRGÃO	CURSO	CR MÉDIO *				
		APROVEITAMENTO DE ESTUDOS	CONVÊNIO	EX-OFFICIO	TRANSFERÊNCIA	VESTIBULAR
CBI						
ENF	ENFERMAGEM	**	**	**	**	**
FCM	MEDICINA	**	**	**	**	**
IBRAG	CIÊNCIAS BIOLÓGICAS	8,0	-	7,7	8,0	7,1
	CIÊNCIAS BIOLÓGICAS - EAD	-	-	-	-	9,0
NUT	NUTRIÇÃO	-	-	8,2	1,7	7,2
ODO	ODONTOLOGIA	**	**	**	**	**
TOTAL		8,0	-	7,9	5,5	7,2
CCS						
DIR	DIREITO	-	8,0	7,3	-	7,9
FAF	ADMINISTRAÇÃO	-	-	6,9	-	7,3
	CIÊNCIAS CONTÁBEIS	-	6,9	7,7	-	6,9
FCE	CIÊNCIAS ECONÔMICAS	5,5	7,0	5,8	-	5,8
FSS	SERVIÇO SOCIAL	7,9	-	5,9	7,6	7,4
ICS	CIÊNCIAS SOCIAIS	9,0	-	-	-	6,4
IFCH	ARQUEOLOGIA	-	-	-	-	7,4
	CIÊNCIAS SOCIAIS	-	-	-	-	-
	FILOSOFIA	7,7	-	5,3	5,5	6,7
	HISTÓRIA	6,2	-	5,6	6,8	7,0
	RELAÇÕES INTERNACIONAIS	-	-	7,1	-	7,5
TOTAL		7,3	7,1	7,0	6,9	7,2
CEH						
ART	ARTES	-	-	-	-	-
	ARTES VISUAIS	8,1	8,3	5,2	8,7	7,5
	HISTÓRIA DA ARTE	8,0	-	-	10,0	7,0
EDU	PEDAGOGIA	7,9	-	7,8	-	7,3
	PEDAGOGIA EAD	-	-	-	-	8,2
FCS	COMUNICAÇÃO SOCIAL	6,4	7,8	-	2,5	6,5
	JORNALISMO	9,6	-	7,6	-	8,9
	RELAÇÕES PÚBLICAS	9,2	-	-	-	7,9
FEBF	GEOGRAFIA	8,1	-	-	-	6,1
	MATEMÁTICA	5,6	-	-	3,9	6,7
	PEDAGOGIA	7,1	-	4,3	6,7	6,7
FFP	FORMAÇÃO DE PROFESSORES	7,7	-	7,1	8,0	6,7
	PEDAGOGIA - SI/SG	8,3	-	9,2	7,0	7,9
	IEFD	EDUCAÇÃO FÍSICA	6,8	-	3,9	6,1
ILE	LETRAS	8,0	-	8,0	6,1	7,2
PSI	PSICOLOGIA	-	-	7,4	-	7,5
TOTAL		7,4	8,0	6,8	6,2	7,1
CTC						
ESDI	DESENHO INDUSTRIAL	**	**	**	**	**
FAOC	OCEANOGRAFIA	4,7	-	4,9	-	6,9
FAT	ENGENHARIA DE PRODUÇÃO (RES)	0,8	-	-	-	6,3
	ENGENHARIA MECÂNICA (RES)	-	-	-	-	6,5
	ENGENHARIA QUÍMICA (RES)	-	-	-	-	5,7
FEN	ENGENHARIA	5,3	5,9	5,3	6,7	6,2
	ENGENHARIA AMBIENTAL E SANITÁRIA	-	-	1,2	-	6,1
FGEL	GEOLOGIA	6,5	6,2	-	7,2	6,9
FIS	FÍSICA	6,0	-	-	7,0	4,6
GEO (em extinção)	GEOGRAFIA	-	-	-	-	8,0
IGEOG	GEOGRAFIA	5,3	-	7,8	3,9	6,5
	TURISMO	9,0	-	-	-	6,6
IME	CIÊNCIAS ATUARIAIS	-	-	-	-	5,4
	CIÊNCIA DA COMPUTAÇÃO	8,9	-	-	4,7	4,6
	ESTATÍSTICA	-	-	6,8	-	5,4
	INFORMÁTICA	-	-	-	-	6,1
	MATEMÁTICA	-	-	7,9	-	5,1
IPRJ	ENGENHARIA DE COMPUTAÇÃO	-	3,8	-	9,3	5,5
	ENGENHARIA MECÂNICA	8,3	-	-	-	6,1
QUI	ENGENHARIA QUÍMICA	5,2	5,8	4,1	5,3	6,4
	QUÍMICA	8,8	-	-	-	6,0
TOTAL		5,6	5,6	5,2	6,0	5,9
UERJ		7,1	6,7	6,7	6,3	6,7

FONTE: SR-1

* CR = COEFICIENTE DE RENDIMENTO (VER FÓRMULA DE CÁLCULO EM ORIENTAÇÃO TÉCNICA PARA LEITURA)

** CURSOS SERIADOS, PARA OS QUAIS NÃO SÃO CALCULADOS O CR.

QUADRO 46A
ALUNOS DE GRADUAÇÃO: COEFICIENTE DE RENDIMENTO ACUMULADO - COTISTA E NÃO COTISTA
DISTRIBUIÇÃO POR ÓRGÃO, CURSO E TIPO DE INGRESSO
UERJ - DEZEMBRO - 2015

ÓRGÃO	CURSO	CR MÉDIO *									
		COTISTA					NÃO COTISTA				
		APROVEITAMENTO DE ESTUDOS	CONVÊNIO	EX-OFFICIO	TRANSFERÊNCIA	VESTIBULAR	APROVEITAMENTO DE ESTUDOS	CONVÊNIO	EX-OFFICIO	TRANSFERÊNCIA	VESTIBULAR
CBI											
ENF	ENFERMAGEM	**	**	**	**	**	**	**	**	**	**
FCM	MEDICINA	**	**	**	**	**	**	**	**	**	**
IBRAG	CIÊNCIAS BIOLÓGICAS	-	-	-	-	6,9	8,0	-	7,7	8,0	7,4
	CIÊNCIAS BIOLÓGICAS - EAD	-	-	-	-	-	-	-	-	-	9,0
NUT	NUTRIÇÃO	-	-	-	-	6,9	-	-	8,2	1,7	7,6
ODO	ODONTOLOGIA	**	**	**	**	**	**	**	**	**	**
TOTAL		-	-	-	-	6,9	8,0	-	7,9	5,5	7,5
CCS											
DIR	DIREITO	-	-	-	-	7,3	-	8,0	7,3	-	8,6
FAF	ADMINISTRAÇÃO	-	-	-	-	6,9	-	-	6,9	-	7,7
	CIÊNCIAS CONTÁBEIS	-	-	-	-	6,9	-	6,9	7,7	-	7,0
FCE	CIÊNCIAS ECONÔMICAS	-	-	-	-	5,3	5,5	7,0	5,8	-	6,2
FSS	SERVIÇO SOCIAL	-	-	-	-	7,3	7,9	-	5,9	7,6	7,6
ICS	CIÊNCIAS SOCIAIS	-	-	-	-	6,2	9,0	-	-	-	6,6
IFCH	ARQUEOLOGIA	-	-	-	-	7,5	-	-	-	-	7,4
	CIÊNCIAS SOCIAIS	-	-	-	-	-	-	-	-	-	-
	FILOSOFIA	-	-	-	-	6,8	7,7	-	5,3	5,5	6,7
	HISTÓRIA	-	-	-	-	6,7	6,2	-	5,6	6,8	7,3
	RELAÇÕES INTERNACIONAIS	-	-	-	-	7,3	-	-	7,1	-	7,7
TOTAL		-	-	-	-	6,8	7,3	7,1	7,0	6,9	7,5
CEH											
ART	ARTES	-	-	-	-	-	-	-	-	-	-
	ARTES VISUAIS	-	-	-	-	7,4	8,1	8,3	5,2	8,7	7,5
	HISTÓRIA DA ARTE	-	-	-	-	6,5	8,0	-	-	10,0	7,2
EDU	PEDAGOGIA	-	-	-	-	7,6	7,9	-	7,8	-	7,3
	PEDAGOGIA EAD	-	-	-	-	-	-	-	-	-	8,2
FCS	COMUNICAÇÃO SOCIAL	-	-	-	-	6,1	6,4	7,8	-	2,5	7,0
	JORNALISMO	-	-	-	-	8,5	9,6	-	7,6	-	9,3
	RELAÇÕES PÚBLICAS	-	-	-	-	7,9	9,2	-	-	-	8,0
FEBF	GEOGRAFIA	-	-	-	-	6,2	8,1	-	-	-	6,0
	MATEMÁTICA	-	-	-	-	4,7	5,6	-	-	3,9	6,9
	PEDAGOGIA	-	-	-	-	6,5	7,1	-	4,3	6,7	6,7

CONTINUA

QUADRO 46A (CONTINUAÇÃO)
ALUNOS DE GRADUAÇÃO: COEFICIENTE DE RENDIMENTO ACUMULADO - COTISTA E NÃO COTISTA
DISTRIBUIÇÃO POR ÓRGÃO, CURSO E TIPO DE INGRESSO
UERJ - DEZEMBRO - 2015

ÓRGÃO	CURSO	CR MÉDIO *									
		COTISTA			NÃO COTISTA						
CEH		APROVEITAMENTO DE ESTUDOS	CONVÊNIO	EX-OFFICIO	TRANSFERÊNCIA	VESTIBULAR	APROVEITAMENTO DE ESTUDOS	CONVÊNIO	EX-OFFICIO	TRANSFERÊNCIA	VESTIBULAR
FFP	FORMAÇÃO DE PROFESSORES	-	-	-	-	6,6	7,7	-	7,1	8,0	6,7
	PEDAGOGIA - SI/SG	-	-	-	-	7,9	8,3	-	9,2	7,0	7,9
IEFD	EDUCAÇÃO FÍSICA	-	-	-	-	6,6	6,8	-	3,9	6,1	6,5
ILE	LETRAS	-	-	-	-	6,7	8,0	-	8,0	6,1	7,5
PSI	PSICOLOGIA	-	-	-	-	7,2	-	-	7,4	-	8,0
TOTAL		-	-	-	-	6,8	7,4	-	6,8	6,2	7,1
CTC											
ESDI	DESENHO INDUSTRIAL	**	**	**	**	**	**	**	**	**	**
FAOC	OCEANOGRAFIA	-	-	-	-	6,2	4,7	-	4,9	-	7,2
FAT	ENGENHARIA DE PRODUÇÃO(RES)	-	-	-	-	5,9	0,8	-	-	-	6,3
	ENGENHARIA MECÂNICA(RES)	-	-	-	-	7,1	-	-	-	-	6,5
	ENGENHARIA QUÍMICA(RES)	-	-	-	-	5,0	-	-	-	-	5,7
FEN	ENGENHARIA	-	-	-	-	5,8	5,3	-	5,3	6,7	6,6
	ENGENHARIA AMBIENTAL E SANITÁRIA	-	-	-	-	5,2	-	-	1,2	-	6,4
FGEL	GEOLOGIA	-	-	-	-	6,4	6,5	-	-	7,2	7,4
FIS	FÍSICA	-	-	-	-	4,6	6,0	-	-	7,0	4,6
GEO (em extinção)	GEOGRAFIA	-	-	-	-	-	-	-	-	-	8,0
IGEOG	GEOGRAFIA	-	-	-	-	6,1	5,3	-	7,8	3,9	6,8
	TURISMO	-	-	-	-	6,9	9,0	-	-	-	6,5
IME	CIÊNCIAS ATUARIAIS	-	-	-	-	4,8	-	-	-	-	5,5
	CIÊNCIA DA COMPUTAÇÃO	-	-	-	-	3,8	8,9	-	-	4,7	5,0
	ESTATÍSTICA	-	-	-	-	5,0	-	-	6,8	-	5,4
	INFORMÁTICA	-	-	-	-	-	-	-	-	-	6,1
	MATEMÁTICA	-	-	-	-	5,1	-	-	7,9	-	5,1
IPRJ	ENGENHARIA DE COMPUTAÇÃO	-	-	-	-	5,4	-	-	-	9,3	5,6
	ENGENHARIA MECÂNICA	-	-	-	-	5,6	8,3	-	-	-	6,3
QUI	ENGENHARIA QUÍMICA	-	-	-	-	5,9	5,2	-	4,1	5,3	7,0
	QUÍMICA	-	-	-	-	5,5	8,8	-	-	-	6,5
TOTAL		-	-	-	-	5,6	5,6	-	5,2	6,0	6,1
UERJ		-	-	-	-	6,4	7,1	-	6,7	6,3	6,8

FONTE: SR-1

* CR = COEFICIENTE DE RENDIMENTO (VER FÓRMULA DE CÁLCULO EM ORIENTAÇÃO TÉCNICA PARA LEITURA)
** CURSOS SERIADOS, PARA OS QUAIS NÃO SÃO CALCULADOS O CR.

QUADRO 47

ALUNOS DE GRADUAÇÃO: COEFICIENTE DE RENDIMENTO ACUMULADO
DISTRIBUIÇÃO POR ÓRGÃO, CURSO E SEXO
UERJ - DEZEMBRO - 2015

ÓRGÃO	CURSO	CR MÉDIO *		
		MASC.	FEM.	TOTAL
CBI				
ENF	ENFERMAGEM	**	**	**
FCM	MEDICINA	**	**	**
IBRAG	CIÊNCIAS BIOLÓGICAS	6,7	7,3	7,1
	CIÊNCIAS BIOLÓGICAS - EAD	-	9,0	9,0
NUT	NUTRIÇÃO	7,2	7,2	7,2
ODO	ODONTOLOGIA	**	**	**
TOTAL		6,8	7,3	7,2
CCS				
DIR	DIREITO	7,7	8,0	7,9
FAF	ADMINISTRAÇÃO	7,2	7,3	7,3
	CIÊNCIAS CONTÁBEIS	6,7	7,2	7,0
FCE	CIÊNCIAS ECONÔMICAS	5,7	6,2	5,8
FSS	SERVIÇO SOCIAL	6,8	7,5	7,4
ICS	CIÊNCIAS SOCIAIS	6,0	6,9	6,4
IFCH	ARQUEOLOGIA	7,1	7,7	7,4
	CIÊNCIAS SOCIAIS	0,0	-	0,0
	FILOSOFIA	6,8	6,7	6,8
	HISTÓRIA	6,9	7,0	6,9
	RELAÇÕES INTERNACIONAIS	7,4	7,6	7,5
TOTAL		6,9	7,5	7,2
CEH				
ART	ARTES	0,0	-	0,0
	ARTES VISUAIS	7,6	7,4	7,5
	HISTÓRIA DA ARTE	7,2	7,2	7,2
EDU	PEDAGOGIA	6,3	7,5	7,4
	PEDAGOGIA EAD	8,1	8,2	8,2
FCS	COMUNICAÇÃO SOCIAL	6,0	6,7	6,5
	JORNALISMO	8,8	8,9	8,9
	RELAÇÕES PÚBLICAS	8,1	7,9	8,0
FEBF	GEOGRAFIA	5,9	6,3	6,1
	MATEMÁTICA	6,0	7,2	6,6
	PEDAGOGIA	6,2	6,7	6,7
FFP	FORMAÇÃO DE PROFESSORES	6,3	6,9	6,7
	PEDAGOGIA - SI/SG	7,7	7,9	7,9
IEFD	EDUCAÇÃO FÍSICA	6,2	7,1	6,6
ILE	LETRAS	6,9	7,4	7,2
PSI	PSICOLOGIA	7,0	7,6	7,5
TOTAL		6,5	7,3	7,1
CTC				
ESDI	DESENHO INDUSTRIAL	**	**	**
FAOC	OCEANOGRAFIA	6,6	7,0	6,8
FAT	ENGENHARIA DE PRODUÇÃO(RES)	5,9	6,7	6,2
	ENGENHARIA MECÂNICA(RES)	6,4	6,9	6,5
	ENGENHARIA QUÍMICA(RES)	5,3	6,0	5,7
FEN	ENGENHARIA	6,1	6,6	6,2
	ENGENHARIA AMBIENTAL E SANITÁRIA	5,7	6,3	6,1
FGEL	GEOLOGIA	7,0	6,7	6,9
FIS	FÍSICA	4,5	5,0	4,7
GEO (em extinção)	GEOGRAFIA	8,0	-	8,0
IGEOP	GEOGRAFIA	6,5	6,2	6,4
	TURISMO	5,7	7,0	6,7
IME	CIÊNCIAS ATUARIAIS	5,2	5,8	5,4
	CIÊNCIA DA COMPUTAÇÃO	4,4	5,3	4,6
	ESTATÍSTICA	5,7	5,0	5,4
	INFORMÁTICA	6,1	-	6,1
	MATEMÁTICA	4,8	5,6	5,1
IPRJ	ENGENHARIA DE COMPUTAÇÃO	5,6	5,4	5,5
	ENGENHARIA MECÂNICA	5,9	6,6	6,1
QUI	ENGENHARIA QUÍMICA	6,3	6,3	6,3
	QUÍMICA	5,9	6,2	6,1
TOTAL		5,7	6,2	5,9
UERJ		6,2	7,1	6,7

FONTE: SR-1

* CR = COEFICIENTE DE RENDIMENTO (VER FÓRMULA DE CÁLCULO EM ORIENTAÇÃO TÉCNICA PARA LEITURA)

** CURSOS SERIADOS, PARA OS QUAIS NÃO SÃO CALCULADOS O CR.

QUADRO 47A

ALUNOS DE GRADUAÇÃO: COEFICIENTE DE RENDIMENTO ACUMULADO - COTISTA E NÃO COTISTA
DISTRIBUIÇÃO POR ÓRGÃO, CURSO E SEXO
UERJ - DEZEMBRO - 2015

ÓRGÃO	CURSO	CR MÉDIO *					
		COTISTA			NÃO COTISTA		
		MASC.	FEM.	TOTAL	MASC.	FEM.	TOTAL
CBI							
ENF	ENFERMAGEM	**	**	**	**	**	**
FCM	MEDICINA	**	**	**	**	**	**
IBRAG	CIÊNCIAS BIOLÓGICAS	6,5	7,0	6,9	6,9	7,7	7,4
	CIÊNCIAS BIOLÓGICAS - EAD	-	-	-	-	9,0	9,0
NUT	NUTRIÇÃO	7,0	6,9	6,9	7,2	7,5	7,5
ODO	ODONTOLOGIA	**	**	**	**	**	**
TOTAL		6,6	7,0	6,9	7,0	7,6	7,4
CCS							
DIR	DIREITO	7,1	7,4	7,3	8,4	8,6	8,5
FAF	ADMINISTRAÇÃO	6,9	6,9	6,9	7,4	8,1	7,6
	CIÊNCIAS CONTÁBEIS	6,7	7,0	6,9	6,7	7,7	7,0
FCE	CIÊNCIAS ECONÔMICAS	4,8	6,0	5,3	6,2	6,5	6,2
FSS	SERVIÇO SOCIAL	6,6	7,3	7,3	6,9	7,7	7,6
ICS	CIÊNCIAS SOCIAIS	5,5	6,8	6,2	6,3	7,0	6,6
IFCH	ARQUEOLOGIA	6,8	8,4	7,5	7,2	7,5	7,4
	CIÊNCIAS SOCIAIS	-	-	-	-	-	-
	FILOSOFIA	6,9	6,6	6,8	6,8	6,8	6,8
	HISTÓRIA	6,7	6,6	6,7	7,0	7,6	7,3
	RELAÇÕES INTERNACIONAIS	7,2	7,3	7,3	7,5	7,9	7,7
TOTAL		6,5	7,1	6,8	7,1	7,9	7,5
CEH							
ART	ARTES	-	-	-	-	-	-
	ARTES VISUAIS	7,5	7,4	7,4	7,6	7,4	7,5
	HISTÓRIA DA ARTE	5,4	6,7	6,5	7,5	7,3	7,4
EDU	PEDAGOGIA	7,4	7,6	7,6	6,0	7,4	7,3
	PEDAGOGIA EAD	-	-	-	8,1	8,2	8,2
FCS	COMUNICAÇÃO SOCIAL	6,0	6,2	6,1	6,0	7,2	6,8
	JORNALISMO	8,6	8,4	8,5	8,9	9,4	9,2
	RELAÇÕES PÚBLICAS	7,4	7,9	7,9	8,3	7,9	8,0
FEBF	GEOGRAFIA	6,1	6,3	6,2	5,8	6,2	6,0
	MATEMÁTICA	4,3	5,0	4,7	6,1	7,4	6,8
FFP	PEDAGOGIA	7,3	6,4	6,5	6,1	6,7	6,7
	FORMAÇÃO DE PROFESSORES	6,3	6,7	6,6	6,3	6,9	6,7
	PEDAGOGIA - SI/SG	7,2	8,0	7,9	7,8	7,9	7,9
IEFD	EDUCAÇÃO FÍSICA	6,4	6,9	6,6	6,2	7,1	6,5
ILE	LETRAS	6,3	6,8	6,7	7,1	7,6	7,5
PSI	PSICOLOGIA	6,8	7,3	7,2	7,3	8,2	8,0
TOTAL		6,5	7,0	6,8	6,5	7,4	7,1
CTC							
ESDI	DESENHO INDUSTRIAL	**	**	**	**	**	**
FAOC	OCEANOGRAFIA	6,3	6,0	6,2	6,7	7,4	7,0
FAT	ENGENHARIA DE PRODUÇÃO (RES)	5,6	6,1	5,9	6,0	6,8	6,3
	ENGENHARIA MECÂNICA (RES)	7,2	6,8	7,1	6,4	6,9	6,5
	ENGENHARIA QUÍMICA (RES)	5,4	4,5	5,0	5,3	6,0	5,7
FEN	ENGENHARIA	5,6	6,2	5,8	6,5	7,0	6,6
	ENGENHARIA AMBIENTAL E SANITÁRIA	5,3	5,1	5,2	5,8	6,8	6,4
FGEL	GEOLOGIA	6,5	6,4	6,4	7,5	7,1	7,3
FIS	FÍSICA	4,6	4,7	4,6	4,5	5,0	4,7
GEO (em extinção)	GEOGRAFIA	-	-	-	8,0	-	8,0
IGEOG	GEOGRAFIA	6,4	5,8	6,1	6,6	6,7	6,6
	TURISMO	4,3	7,3	6,9	5,7	7,0	6,6
IME	CIÊNCIAS ATUARIAIS	4,2	5,6	4,8	5,3	5,8	5,5
	CIÊNCIA DA COMPUTAÇÃO	3,7	4,4	3,8	4,9	6,3	5,0
	ESTATÍSTICA	6,6	4,2	5,0	5,6	5,2	5,4
	INFORMÁTICA	-	-	-	6,1	-	6,1
	MATEMÁTICA	4,9	5,2	5,1	4,8	5,6	5,1
IPRJ	ENGENHARIA DE COMPUTAÇÃO	5,4	5,5	5,4	5,7	5,2	5,6
	ENGENHARIA MECÂNICA	5,4	6,3	5,6	6,2	7,1	6,3
QUI	ENGENHARIA QUÍMICA	5,9	5,9	5,9	6,7	7,0	6,8
	QUÍMICA	5,4	5,5	5,5	6,3	6,9	6,6
TOTAL		5,5	5,9	5,6	5,9	6,4	6,1
UERJ		6,0	6,8	6,4	6,3	7,3	6,8

FONTE: SR-1

* CR = COEFICIENTE DE RENDIMENTO (VER FÓRMULA DE CÁLCULO EM ORIENTAÇÃO TÉCNICA PARA LEITURA)

** CURSOS SERIADOS, PARA OS QUAIS NÃO SÃO CALCULADOS O CR.

QUADRO 48

ALUNOS DE GRADUAÇÃO: COEFICIENTE DE RENDIMENTO ACUMULADO
DISTRIBUIÇÃO POR ÓRGÃO, CURSO E FAIXA DE VARIAÇÃO
UERJ - DEZEMBRO - 2015

ÓRGÃO	CURSO	CR* MÉDIO	COEFICIENTE DE RENDIMENTO ACUMULADO				
			% DE ALUNOS POR FAIXA DE CR*				
			0,00 a 2,00	2,01 a 4,00	4,01 a 6,00	6,01 a 8,00	8,01 a 10,00
CBI							
ENF	ENFERMAGEM	**	**	**	**	**	**
FCM	MEDICINA	**	**	**	**	**	**
IBRAG	CIÊNCIAS BIOLÓGICAS	7,1	4,0	3,8	10,2	45,2	36,8
	CIÊNCIAS BIOLÓGICAS - EAD	9,0	0,0	0,0	0,0	50,0	50,0
NUT	NUTRIÇÃO	7,2	1,9	3,2	13,4	48,8	32,7
ODO	ODONTOLOGIA	**	**	**	**	**	**
TOTAL		7,2	3,0	3,5	11,6	46,9	35,0
CCS							
DIR	DIREITO	7,9	4,3	2,4	3,8	22,1	67,4
FAF	ADMINISTRAÇÃO	7,3	4,7	3,9	8,3	39,8	43,3
	CIÊNCIAS CONTÁBEIS	7,0	5,5	5,7	9,4	43,4	36,0
FCE	CIÊNCIAS ECONÔMICAS	5,8	12,5	9,6	17,5	39,3	21,0
FSS	SERVIÇO SOCIAL	7,4	4,9	4,0	7,8	28,8	54,4
ICS	CIÊNCIAS SOCIAIS	6,4	10,7	11,2	13,5	27,2	37,6
IFCH	ARQUEOLOGIA	7,4	2,3	4,5	15,9	27,3	50,0
	CIÊNCIAS SOCIAIS	0,0	100,0	0,0	0,0	0,0	0,0
	FILOSOFIA	6,8	9,0	9,3	12,6	22,7	46,3
	HISTÓRIA	6,9	8,1	7,7	11,5	25,1	47,6
	RELAÇÕES INTERNACIONAIS	7,5	4,2	1,1	7,4	38,9	48,4
TOTAL		7,2	6,6	5,5	9,0	29,6	49,3
CEH							
ART	ARTES	0,0	100,0	0,0	0,0	0,0	0,0
	ARTES VISUAIS	7,5	6,9	6,9	6,5	19,2	60,5
	HISTÓRIA DA ARTE	7,2	9,7	8,8	7,1	16,8	57,5
EDU	PEDAGOGIA	7,4	8,7	3,9	6,1	23,5	57,9
	PEDAGOGIA EAD	8,2	3,2	0,0	1,4	26,8	68,6
FCS	COMUNICAÇÃO SOCIAL	6,5	17,1	7,1	7,6	15,4	52,9
	JORNALISMO	8,9	0,0	2,1	0,0	8,5	89,4
	RELAÇÕES PÚBLICAS	8,0	2,1	2,1	2,1	36,2	57,4
FEBF	GEOGRAFIA	6,1	8,4	13,0	16,9	39,6	22,1
	MATEMÁTICA	6,6	10,9	5,9	9,9	34,7	38,6
	PEDAGOGIA	6,7	11,0	6,3	8,6	32,7	41,4
FFP	FORMAÇÃO DE PROFESSORES	6,7	8,7	7,7	9,8	36,7	37,0
	PEDAGOGIA - SI/SG	7,9	3,8	4,1	7,4	16,3	68,4
IEFD	EDUCAÇÃO FÍSICA	6,6	9,6	7,0	11,5	38,1	33,8
ILE	LETRAS	7,2	5,0	6,4	8,2	32,3	48,1
PSI	PSICOLOGIA	7,5	7,8	3,9	5,6	16,7	66,0
TOTAL		7,1	8,2	6,1	8,1	28,9	48,8
CTC							
ESDI	DESENHO INDUSTRIAL	**	**	**	**	**	**
FAOC	OCEANOGRAFIA	6,8	4,1	5,7	13,5	47,7	29,0
FAT	ENGENHARIA DE PRODUÇÃO (RES)	6,2	7,2	4,9	21,9	50,4	15,6
	ENGENHARIA MECÂNICA (RES)	6,5	5,0	5,6	16,2	55,3	17,9
	ENGENHARIA QUÍMICA (RES)	5,7	4,4	15,6	37,8	32,2	10,0
FEN	ENGENHARIA	6,2	6,8	9,7	18,4	45,2	19,9
	ENGENHARIA AMBIENTAL E SANITÁRIA	6,1	5,1	9,4	25,4	46,4	13,8
FGEL	GEOLOGIA	6,9	2,9	5,8	10,1	60,4	20,9
FIS	FÍSICA	4,7	22,9	17,4	22,9	25,9	10,9
GEO (em extinção)	GEOGRAFIA	8,0	0,0	0,0	0,0	100,0	0,0
IGEOG	GEOGRAFIA	6,4	6,7	12,3	16,1	31,7	33,1
	TURISMO	6,7	13,7	4,6	6,1	29,0	46,6
IME	CIÊNCIAS ATUARIAIS	5,4	14,9	8,7	24,5	37,3	14,6
	CIÊNCIA DA COMPUTAÇÃO	4,6	23,5	17,7	22,1	25,4	11,3
	ESTATÍSTICA	5,4	14,6	14,2	22,1	33,2	15,9
	INFORMÁTICA	6,1	0,0	0,0	50,0	50,0	0,0
	MATEMÁTICA	5,1	16,1	17,2	21,2	32,0	13,6
IPRJ	ENGENHARIA DE COMPUTAÇÃO	5,5	9,9	16,2	23,9	33,1	16,9
	ENGENHARIA MECÂNICA	6,1	11,1	5,9	21,0	40,6	21,3
QUI	ENGENHARIA QUÍMICA	6,3	8,4	8,4	16,6	42,9	23,8
	QUÍMICA	6,1	8,0	11,7	20,4	39,5	20,4
TOTAL		5,9	10,4	10,6	19,6	40,3	19,1
UERJ		6,7	8,4	7,4	12,4	33,7	38,1

FONTE: SR-1

* CR = COEFICIENTE DE RENDIMENTO (VER FÓRMULA DE CÁLCULO EM ORIENTAÇÃO TÉCNICA PARA LEITURA)

** CURSOS SERIADOS, PARA OS QUAIS NÃO SÃO CALCULADOS O CR.

QUADRO 48A
ALUNOS DE GRADUAÇÃO: COEFICIENTE DE RENDIMENTO ACUMULADO - COTISTA E NÃO COTISTA
DISTRIBUIÇÃO POR ÓRGÃO, CURSO E FAIXA DE VARIAÇÃO
UERJ - DEZEMBRO - 2015

ÓRGÃO	CURSO	COEFICIENTE DE RENDIMENTO ACUMULADO												
		COTISTA					NÃO COTISTA							
		CR* MÉDIO		% DE ALUNOS POR FAIXA DE CR *			CR* MÉDIO		% DE ALUNOS POR FAIXA DE CR *					
		0,00 a 2,00	2,01 a 4,00	4,01 a 6,00	6,01 a 8,00	8,01 a 10,00			0,00 a 2,00	2,01 a 4,00	4,01 a 6,00	6,01 a 8,00	8,01 a 10,00	
CBI	ENFERMAGEM	**	**	**	**	**	**	**	**	**	**	**	**	**
	MEDICINA	**	**	**	**	**	**	**	**	**	**	**	**	**
	IBRAG	6,9	4,1	4,1	15,3	46,8	29,7	7,4	3,9	3,5	5,2	43,7	43,7	
	CIÊNCIAS BIOLÓGICAS - EAD	0,0	0,0	0,0	0,0	0,0	0,0	9,0	0,0	0,0	0,0	50,0	50,0	
	NUT	6,9	1,6	5,4	18,8	46,8	27,4	7,5	2,1	1,1	8,0	50,8	38,0	
	ODO	**	**	**	**	**	**	**	**	**	**	**	**	
TOTAL		6,9	2,9	4,7	16,9	46,8	28,7	7,4	3,1	2,4	6,5	46,9	41,1	
CS	DIREITO	7,3	6,2	4,1	6,1	32,3	51,3	8,5	2,4	0,7	1,4	11,9	83,6	
	ADMINISTRAÇÃO	6,9	7,0	4,9	10,2	41,4	36,5	7,6	2,4	2,8	6,5	38,3	50,0	
	CIÊNCIAS CONTÁBEIS	6,9	5,6	5,2	10,9	45,6	32,7	7,0	5,4	6,1	8,0	41,4	39,1	
	CIÊNCIAS ECONÔMICAS	5,3	15,5	12,1	20,5	39,0	12,9	6,2	10,1	7,5	15,1	39,6	27,7	
	SERVIÇO SOCIAL	7,3	4,2	5,9	9,3	33,3	47,3	7,6	5,5	2,1	6,4	24,3	61,7	
	CIÊNCIAS SOCIAIS	6,2	11,9	11,3	14,4	30,9	31,4	6,6	9,5	11,0	12,5	23,5	43,5	
	ARQUEOLOGIA	7,5	0,0	0,0	11,1	55,6	33,3	7,4	2,9	5,7	17,1	20,0	54,3	
	CIÊNCIAS SOCIAIS	0,0	100,0	0,0	0,0	0,0	0,0	0,0	0,0	0,0	0,0	0,0	0,0	
	FILOSOFIA	6,8	8,5	8,5	12,7	29,6	40,8	6,8	9,2	9,5	12,6	21,1	47,6	
	HISTÓRIA	6,7	8,9	8,9	12,8	29,5	39,9	7,3	7,2	6,3	10,0	19,9	56,6	
	RELAÇÕES INTERNACIONAIS	7,3	2,2	2,2	8,9	53,3	33,3	7,7	6,0	0,0	6,0	26,0	62,0	
TOTAL		6,8	7,8	6,5	10,6	35,4	39,7	7,5	5,6	4,6	7,6	24,4	57,8	
CEH	ARTES	0,0	0,0	0,0	0,0	0,0	0,0	0,0	100,0	0,0	0,0	0,0	0,0	
	ARTES VISUAIS	7,4	5,1	7,1	7,1	26,5	54,1	7,5	7,8	6,7	6,2	15,5	63,7	
	HISTÓRIA DA ARTE	6,5	17,9	7,1	3,6	25,0	46,4	7,4	7,1	9,4	8,2	14,1	61,2	
	PEDAGOGIA	7,6	5,4	4,0	6,7	23,7	60,3	7,3	9,3	3,9	5,9	23,5	57,4	
	PEDAGOGIA EAD	0,0	0,0	0,0	0,0	0,0	0,0	8,2	3,2	0,0	1,4	26,8	68,6	
	COMUNICAÇÃO SOCIAL	6,1	19,8	8,2	7,7	16,4	47,8	6,8	14,3	5,9	7,4	14,3	58,1	
	JORNALISMO	8,5	0,0	4,3	0,0	13,0	82,6	9,2	0,0	0,0	4,2	95,8	95,8	
	RELAÇÕES PÚBLICAS	7,9	0,0	4,5	4,5	40,9	50,0	8,0	4,0	0,0	0,0	32,0	64,0	
	GEOGRAFIA	6,2	5,2	13,8	17,2	36,2	27,6	6,0	10,4	12,5	16,7	41,7	18,7	
	MATEMÁTICA	4,7	25,0	25,0	0,0	37,5	12,5	6,8	9,7	4,3	10,8	34,4	40,9	
	PEDAGOGIA	6,5	11,3	5,6	14,1	29,6	39,4	6,7	10,9	6,4	7,7	33,2	41,8	

CONTINUA

QUADRO 48A (CONTINUAÇÃO)
ALUNOS DE GRADUAÇÃO: COEFICIENTE DE RENDIMENTO ACUMULADO - COTISTA E NÃO COTISTA
DISTRIBUIÇÃO POR ÓRGÃO, CURSO E FAIXA DE VARIAÇÃO
UERJ - DEZEMBRO - 2015

ÓRGÃO	CURSO	COEFICIENTE DE RENDIMENTO ACUMULADO											
		COTISTA					NÃO COTISTA						
		CR* MÉDIO		% DE ALUNOS POR FAIXA DE CR *			CR* MÉDIO		% DE ALUNOS POR FAIXA DE CR *				
		0,00 a 2,00	2,01 a 4,00	4,01 a 6,00	6,01 a 8,00	8,01 a 10,00			0,00 a 2,00	2,01 a 4,00	4,01 a 6,00	6,01 a 8,00	8,01 a 10,00
CEH													
	FORMAÇÃO DE PROFESSORES	6,6	9,9	9,4	9,1	34,1	37,4	6,7	8,4	7,3	10,0	37,4	36,9
	PEDAGOGIA - SI/SG	7,9	4,3	4,3	13,0	73,9	7,9	7,9	3,7	4,0	7,8	16,8	67,6
	EDUCAÇÃO FÍSICA	6,6	8,0	6,8	37,5	34,1	6,5	6,5	9,9	7,0	11,1	38,2	33,8
	LETRAS	6,7	7,4	7,9	10,3	34,2	7,5	7,5	4,0	5,8	7,2	28,7	54,3
	PSICOLOGIA	7,2	9,9	4,6	7,0	19,9	58,6	8,0	4,7	2,8	3,8	12,3	76,4
	TOTAL	6,8	9,3	7,2	8,8	29,0	45,8	7,1	7,8	5,7	7,9	28,9	49,8
CTC													
	DESENHO INDUSTRIAL	**	**	**	**	**	**	**	**	**	**	**	**
	OCEANOGRAFIA	6,2	8,3	10,4	14,6	45,8	20,8	7,0	2,8	4,1	13,1	48,3	31,7
	ENGENHARIA DE PRODUÇÃO (RES)	5,9	11,4	6,3	22,8	45,6	13,9	6,3	6,4	4,6	21,8	51,3	15,9
	ENGENHARIA MECÂNICA (RES)	7,1	0,0	6,2	6,2	62,5	25,0	6,5	5,5	5,5	17,2	54,6	17,2
	ENGENHARIA QUÍMICA (RES)	5,0	0,0	5,0	12,5	25,0	12,5	5,7	4,9	12,2	40,2	32,9	9,8
	ENGENHARIA	5,8	7,8	12,6	22,8	44,2	12,6	6,6	5,9	6,9	14,4	46,1	26,6
	ENGENHARIA AMBIENTAL E SANITÁRIA	5,2	7,3	19,5	36,6	24,4	12,2	6,4	4,1	5,2	20,6	55,7	14,4
	GEOLOGIA	6,4	2,9	8,8	16,2	63,2	8,8	7,3	2,8	2,8	4,2	57,7	32,4
	FÍSICA	4,6	20,0	17,8	31,1	24,4	6,7	4,7	23,2	17,4	22,0	26,1	11,4
	GEO (em extinção)	0,0	0,0	0,0	0,0	0,0	0,0	8,0	0,0	0,0	0,0	100,0	0,0
	IGEOG	6,1	7,6	16,4	14,6	32,7	28,7	6,6	5,9	8,2	17,6	30,6	37,6
	TURISMO	6,9	11,8	5,9	0,0	35,3	47,1	6,6	14,0	4,4	7,0	28,1	46,5
	CIÊNCIAS ATUARIAIS	4,8	16,7	16,7	23,3	36,7	6,7	5,5	14,7	7,9	24,7	37,3	15,4
	CIÊNCIA DA COMPUTAÇÃO	3,8	31,1	20,9	20,3	22,6	5,1	5,0	18,5	15,6	23,3	27,3	15,3
	ESTATÍSTICA	5,0	14,3	17,9	28,6	28,6	10,7	5,4	14,6	13,6	21,2	33,8	16,7
	INFORMÁTICA	0,0	0,0	0,0	0,0	0,0	0,0	6,1	0,0	0,0	50,0	50,0	0,0
	MATEMÁTICA	5,1	12,9	17,7	25,8	38,7	4,8	5,1	16,6	17,1	20,5	31,0	14,9
	ENGENHARIA DE COMPUTAÇÃO	5,4	12,0	14,0	24,0	32,0	18,0	5,6	8,7	17,4	23,9	33,7	16,3
	ENGENHARIA MECÂNICA	5,6	14,4	6,2	29,4	36,2	13,7	6,3	9,0	5,7	15,6	43,4	26,2
	ENGENHARIA QUÍMICA	5,9	10,4	11,3	20,8	42,0	15,6	6,8	6,2	5,2	11,9	43,8	32,9
	QUÍMICA	5,5	8,2	15,1	28,8	37,0	11,0	6,6	7,9	9,0	13,5	41,6	28,1
	TOTAL	5,6	10,7	13,2	22,4	40,2	13,6	6,1	10,3	9,3	18,2	40,3	21,9
UERJ		6,4	8,9	8,9	14,5	36,0	31,8	6,8	8,1	6,6	11,3	32,5	41,5

FONTE: SR-1

* CR = COEFICIENTE DE RENDIMENTO (VER FÓRMULA DE CÁLCULO EM ORIENTAÇÃO TÉCNICA PARA LETURA)

** CURSOS SERVIDOS, PARA OS QUAIS NÃO SÃO CALCULADOS O CR.

II - Ensino de Graduação

4. Estágios e Bolsas

DATA UNIFOR 2016

QUADRO 49

BOLSAS CONCEDIDAS PELA UERJ: ALOCAÇÃO DAS BOLSAS
DISTRIBUIÇÃO POR ÓRGÃO E TIPO DE ATIVIDADE
UERJ - 2015

ÓRGÃO	BOLSAS DE GRADUAÇÃO									TOTAL
	MONITORIA	E. I. *	I. D. *	INIC.CIENT.*	EXTENSÃO	INT. RURAL*	INIC.CIENT.JR.*	CULTURA	PROINICIAR **	
CBI										
DIREÇÃO	-	-	-	-	1	-	-	-	-	1
ENF	10	5	-	11	34	-	-	-	-	60
FCM	34	18	2	17	23	-	1	-	-	95
IBRAG	47	37	7	44	12	-	3	-	-	150
IMS	-	3	-	9	1	-	-	-	-	13
NUT	10	15	-	2	15	13	-	-	-	55
ODO	18	-	-	7	25	-	-	-	-	50
TOTAL	119	78	9	90	111	13	4	-	-	424
CCS										
DIREÇÃO	-	5	-	-	5	-	-	-	-	10
DIR	12	4	1	4	2	-	-	-	-	23
FAF	1	1	-	1	1	-	-	-	-	4
FCE	3	-	-	-	-	-	-	-	-	3
FSS	2	13	-	12	12	-	-	-	-	39
ICS	-	-	-	1	9	-	-	-	-	10
IFCH	20	76	2	22	10	-	-	-	-	130
TOTAL	38	99	3	40	39	-	-	-	-	219
CEH										
DIREÇÃO	-	4	4	-	4	-	-	-	-	12
ART	3	3	3	6	14	2	-	-	-	31
CAP	-	10	16	3	14	-	10	-	-	53
EDU	8	16	19	29	21	-	1	-	-	94
FCS	2	20	-	4	13	-	-	-	-	39
FEBF	20	10	12	2	20	-	-	-	-	64
FFP	57	70	46	37	35	-	-	-	-	245
IEFD	12	13	7	3	19	-	-	-	-	54
IFHT	-	1	-	1	-	-	-	-	-	2
ILE	44	42	48	17	24	-	-	-	-	175
PSI	1	5	-	11	12	-	-	-	-	29
TOTAL	147	194	155	113	176	2	11	-	-	798
CTC										
DIREÇÃO	-	4	-	-	-	-	-	-	-	4
ESDI	7	3	-	3	1	-	1	-	-	15
FAOC	2	11	-	9	6	-	-	-	-	28
FAT	6	8	1	6	8	-	-	-	-	29
FEN	16	13	-	20	1	-	-	-	-	50
FGEL	5	4	-	11	3	-	-	-	-	23
FIS	9	5	11	16	8	-	-	-	-	49
GEO (em extinção)	-	-	-	1	-	-	-	-	-	1
IGEOG	6	26	5	5	20	-	-	-	-	62
IME	22	7	1	6	5	-	-	-	-	41
IPRJ	8	6	-	10	1	-	-	-	-	25
QUI	8	11	3	14	2	-	-	-	-	38
TOTAL	89	98	21	101	55	-	1	-	-	365
UNIDADES ADMINISTRATIVAS										
	-	94	-	-	49	-	1	29	-	173
TOTAL	-	94	-	-	49	-	1	29	-	173
UERJ	393	563	188	344	430	15	17	29	-	1.979

FONTE: SR-1

* E. I.=ESTÁGIO INTERNO
I. D.=INICIAÇÃO À DOCÊNCIA
INIC.CIENT.=INICIAÇÃO CIENTÍFICA
INT. RURAL=INTERNATO RURAL
INIC.CIENT.JR.=INICIAÇÃO CIENTÍFICA JÚNIOR

** AS BOLSAS DO PROINICIAR SÃO CONCEDIDAS AOS BOLSISTAS, POR ISSO OS DADOS NÃO FORAM CONTABILIZADOS NESTE QUADRO.

QUADRO 50

BOLSAS CONCEDIDAS PELA UERJ: ORIGEM DO ESTUDANTE
DISTRIBUIÇÃO POR ÓRGÃO E TIPO DE ATIVIDADE
UERJ - 2015

ÓRGÃO	CURSO	BOLSAS DE GRADUAÇÃO									TOTAL
		MONITORIA	E. I. *	I. D. *	INIC.CIENT.*	EXTENSÃO	INT. RURAL*	INIC.CIENT.JR.*	CULTURA	PROINICIAR	
CBI											
ENF	ENFERMAGEM	12	11	-	15	42	-	-	-	124	204
FCM	MEDICINA	63	9	1	12	22	-	-	-	210	317
IBRAG	CIÊNCIAS BIOLÓGICAS	10	32	7	26	7	-	-	-	199	281
	CIÊNCIAS BIOLÓGICAS - EAD	-	-	-	-	-	-	-	-	-	-
NUT	NUTRIÇÃO	13	17	-	14	19	13	-	-	166	242
ODO	ODONTOLOGIA	22	1	-	8	25	-	-	-	99	155
TOTAL		120	70	8	75	115	13	-	-	798	1.199
CCS											
DIR	DIREITO	12	6	-	5	2	-	-	-	708	733
FAF	ADMINISTRAÇÃO	-	-	-	-	1	-	-	-	215	216
	CIÊNCIAS CONTÁBEIS	-	1	-	-	2	-	-	-	217	220
FCE	CIÊNCIAS ECONÔMICAS	2	1	-	-	-	-	-	-	232	235
FSS	SERVIÇO SOCIAL	2	29	-	11	20	-	-	-	216	278
ICS	CIÊNCIAS SOCIAIS	3	10	-	12	16	-	-	1	169	211
IFCH	ARQUEOLOGIA	-	2	-	1	2	-	-	-	8	13
	CIÊNCIAS SOCIAIS	1	-	-	-	1	-	-	-	1	3
	FILOSOFIA	11	2	5	10	7	-	-	2	71	108
	HISTÓRIA	5	45	2	4	4	-	-	2	247	309
	RELAÇÕES INTERNACIONAIS	-	3	-	2	3	-	-	1	44	53
TOTAL		36	99	7	45	58	-	-	6	2.128	2.379
CEH											
ART	ARTES	-	-	-	-	-	-	-	-	-	-
	ARTES VISUAIS	2	3	3	4	14	-	-	4	94	124
	HISTÓRIA DA ARTE	1	4	-	1	2	-	-	3	26	37
CAP	-	-	-	-	-	-	-	17	-	-	17
EDU	PEDAGOGIA	6	36	20	25	31	-	-	3	210	331
	PEDAGOGIA EAD	-	-	-	-	-	-	-	-	-	-
FCS	COMUNICAÇÃO SOCIAL	2	28	-	4	13	-	-	2	227	276
FEBF	GEOGRAFIA	6	7	8	1	5	-	-	1	56	84
	MATEMÁTICA	6	2	5	-	5	-	-	-	8	26
	PEDAGOGIA	8	3	8	3	14	-	-	-	70	106
FFP	FORMAÇÃO DE PROFESSORES	51	94	43	36	30	-	-	-	355	609
	PEDAGOGIA	6	3	4	5	6	-	-	-	44	68
IEFD	EDUCAÇÃO FÍSICA	12	18	8	3	21	-	-	1	96	159
ILE	LETRAS	44	56	51	20	36	1	-	3	383	594
PSI	PSICOLOGIA	1	15	-	15	23	-	-	1	263	318
TOTAL		145	269	150	117	200	1	17	18	1.832	2.749

CONTINUA

QUADRO 50 (CONTINUAÇÃO)

BOLSAS CONCEDIDAS PELA UERJ: ORIGEM DO ESTUDANTE
DISTRIBUIÇÃO POR ÓRGÃO E TIPO DE ATIVIDADE
UERJ - 2015

ÓRGÃO	CURSO	BOLSAS DE GRADUAÇÃO									TOTAL
		MONITORIA	E. I. *	I. D. *	INIC.CIENT.*	EXTENSÃO	INT. RURAL*	INIC.CIENT.JR.*	CULTURA PROINICIAR		
CTC											
ESDI	DESENHO INDUSTRIAL	7	3	-	3	1	-	-	-	77	91
FAOC	OCEANOGRAFIA	3	12	-	10	5	-	-	-	42	72
FAT	ENGENHARIA DE PRODUÇÃO (RES)	3	11	-	1	8	-	-	-	75	98
	ENGENHARIA MECÂNICA	3	-	1	5	-	-	-	-	14	23
	ENGENHARIA QUÍMICA	-	-	-	-	-	-	-	-	6	6
FEN	ENGENHARIA	34	16	-	19	3	-	-	2	1.059	1.133
	ENGENHARIA AMBIENTAL E SANITÁRIA	1	1	-	2	2	-	-	-	32	38
FGEL	GEOLOGIA	4	4	-	11	2	-	-	-	66	87
FIS	FÍSICA	6	3	10	16	6	1	-	2	49	93
GEO (em extinção)	GEOGRAFIA	-	-	-	-	-	-	-	-	-	-
	OCEANOGRAFIA	-	-	-	-	-	-	-	-	-	-
IGEOG	GEOGRAFIA	4	12	5	6	16	-	-	-	157	200
	GEOGRAFIA - EAD	-	-	-	-	-	-	-	-	-	-
	TURISMO	4	13	-	-	4	-	-	-	17	38
IME	CIÊNCIAS ATUARIAIS	1	-	-	-	-	-	-	-	26	27
	CIÊNCIA DA COMPUTAÇÃO	2	6	-	4	4	-	-	-	162	178
	ESTATÍSTICA	-	-	-	1	1	-	-	-	25	27
	INFORMÁTICA	-	-	-	-	-	-	-	-	-	-
	MATEMÁTICA	8	9	-	4	1	-	-	-	62	84
IPRJ	ENGENHARIA DE COMPUTAÇÃO	1	2	-	2	-	-	-	-	51	56
	ENGENHARIA MECÂNICA	7	4	-	8	1	-	-	-	144	164
QUI	ENGENHARIA QUÍMICA	-	9	-	12	-	-	-	1	187	209
	QUÍMICA	4	2	4	2	2	-	-	-	61	75
TOTAL		92	107	20	106	56	1	-	5	2.312	2.699
EXTERNO											
-		-	18	3	1	1	-	-	-	-	23
TOTAL		-	18	3	1	1	-	-	-	-	23
UERJ		393	563	188	344	430	15	17	29	7.070	9.049

FONTE: SR-1

* E. I.=ESTÁGIO INTERNO
I. D.=INICIAÇÃO À DOCÊNCIA
INIC.CIENT.=INICIAÇÃO CIENTÍFICA
INT. RURAL=INTERNATO RURAL
INIC.CIENT.JR.=INICIAÇÃO CIENTÍFICA JÚNIOR

QUADRO 51

BOLSAS CONCEDIDAS PELA UERJ: MOVIMENTAÇÃO DOS ALUNOS POR ALOCAÇÃO DAS BOLSAS
DISTRIBUIÇÃO POR ÓRGÃO E TIPO DE ATIVIDADE
UERJ - 2015

ÓRGÃO	BOLSAS CONCEDIDAS									TOTAL
	MONITORIA	E. I. *	I. D. *	INIC.CIENT.*	EXTENSÃO	INT. RURAL*	INIC.CIENT.JR.*	CULTURA	PROINICIAR **	
CBI										
DIREÇÃO	-	-	-	-	2	-	-	-	-	2
ENF	18	12	-	17	57	-	-	-	-	104
FCM	65	30	2	30	40	-	1	-	-	168
IBRAG	87	81	12	81	25	-	3	-	-	289
IMS	-	6	-	15	1	-	-	-	-	22
NUT	25	32	-	4	39	26	-	-	-	126
ODO	37	-	-	13	46	-	-	-	-	96
TOTAL	232	161	14	160	210	26	4	-	-	807
CCS										
DIREÇÃO	-	9	-	-	13	-	-	-	-	22
DIR	30	11	1	7	6	-	-	-	-	55
FAF	1	1	-	1	1	-	-	-	-	4
FCE	5	2	-	-	-	-	-	-	-	7
FSS	7	21	-	23	22	-	-	-	-	73
ICS	-	-	-	1	14	-	-	-	-	15
IFCH	29	152	3	39	26	-	-	-	-	249
TOTAL	72	196	4	71	82	-	-	-	-	425
CEH										
DIREÇÃO	-	5	5	-	8	-	-	-	-	18
ART	8	5	4	13	24	2	-	-	-	56
CAP	-	21	42	8	25	-	24	-	-	120
EDU	19	36	32	48	43	-	2	-	-	180
FCS	2	50	-	10	32	-	1	-	-	95
FEBF	31	18	18	4	30	-	-	-	-	101
FFP	86	122	86	75	71	-	-	-	-	440
IEFD	26	23	17	4	38	-	-	-	-	108
IFHT	-	2	-	2	-	-	-	-	-	4
ILE	67	66	93	32	45	-	-	-	-	303
PSI	2	8	1	23	18	-	-	-	-	52
TOTAL	241	356	298	219	334	2	27	-	-	1.477
CTC										
DIREÇÃO	-	9	-	-	-	-	-	-	-	9
ESDI	14	6	-	4	2	-	1	-	-	27
FAOC	4	27	-	16	12	-	-	-	-	59
FAT	11	15	1	15	19	-	-	-	-	61
FEN	28	24	-	35	2	-	-	-	-	89
FGEL	8	8	-	17	5	-	-	-	-	38
FIS	15	9	16	26	19	-	-	-	-	85
GEO (em extinção)	-	-	-	1	-	-	-	-	-	1
IGEOG	10	57	6	9	35	-	-	-	-	117
IME	63	26	2	13	15	-	-	-	-	119
IPRJ	12	9	-	16	3	-	-	-	-	40
QUI	14	24	3	25	3	-	-	-	-	69
TOTAL	179	214	28	177	115	-	1	-	-	714
UNIDADES ADMINISTRATIVAS										
	-	177	-	-	92	-	1	56	-	326
TOTAL	-	177	-	-	92	-	1	56	-	326
UERJ	724	1.104	344	627	833	28	33	56	-	3.749

FONTE: SR-1

* E. I.=ESTÁGIO INTERNO

I. D.=INICIAÇÃO À DOCÊNCIA

INIC.CIENT.=INICIAÇÃO CIENTÍFICA

INT. RURAL=INTERNATO RURAL

INIC.CIENT.JR.=INICIAÇÃO CIENTÍFICA JÚNIOR

** AS BOLSAS DO PROINICIAR SÃO CONCEDIDAS AOS BOLSISTAS, POR ISSO OS DADOS NÃO FORAM CONTABILIZADOS NESTE QUADRO.

QUADRO 52

BOLSAS DE INICIAÇÃO: CONCESSÃO A ALUNOS DE GRADUAÇÃO E DO ENSINO MÉDIO
DISTRIBUIÇÃO POR ÓRGÃO DE ALOCAÇÃO DAS BOLSAS
UERJ - 2015

ÓRGÃO	BOLSAS CONCEDIDAS (Nº) *						TOTAL
	I.C. (PIBIC)		I.C. (PIBIC-AF)	I.C. (PIBIC-EM)	I.D.T.I (PIBITI)	I.C. Jr	
	UERJ	CNPq	CNPq	CNPq	CNPq	UERJ	
CBI							
DIREÇÃO	-	-	-	-	-	-	-
ENF	11	11	-	-	1	-	23
FCM	17	16	-	4	3	1	41
IBRAG	44	41	1	2	-	3	91
IMS	9	9	1	-	-	-	19
NUT	2	7	-	-	-	-	9
ODO	7	1	-	-	-	-	8
TOTAL	90	85	2	6	4	4	191
CCS							
DIREÇÃO	-	-	-	-	-	-	-
DIR	4	3	-	-	-	-	7
FAF	1	1	-	-	2	-	4
FCE	-	-	-	-	-	-	-
FSS	12	10	-	-	1	-	23
ICS	1	-	-	-	-	-	1
IFCH	22	26	1	-	-	-	49
TOTAL	40	40	1	-	3	-	84
CEH							
DIREÇÃO	-	-	-	-	-	-	-
ART	6	9	-	-	-	-	15
CAP	3	3	-	12	2	10	30
EDU	29	30	-	-	3	1	63
FCS	4	7	-	-	2	-	13
FEBF	2	1	-	-	-	-	3
FFP	37	26	-	-	4	-	67
IEFD	3	1	-	-	1	-	5
IFHT	1	-	-	-	-	-	1
ILE	17	21	-	-	-	-	38
PSI	11	9	-	-	-	-	20
TOTAL	113	107	-	12	12	11	255
CTC							
DIREÇÃO	-	-	-	-	-	-	-
ESDI	3	-	-	2	-	1	6
FAOC	9	6	1	-	1	-	17
FAT	6	6	-	-	2	-	14
FEN	20	15	-	-	4	-	39
FGEL	11	9	1	1	-	-	22
FIS	16	10	1	2	-	-	29
GEO (em extinção)	1	-	-	-	-	-	1
IGEOG	5	10	1	-	1	-	17
IME	6	7	-	-	2	-	15
IPRJ	10	8	-	-	6	-	24
QUI	14	16	-	-	-	-	30
TOTAL	101	87	4	5	16	1	214
UNIDADES ADMINISTRATIVAS							
	-	-	-	-	-	1	1
TOTAL	-	-	-	-	-	1	1
UERJ	344	319	7	23	35	17	745

FONTE: SR-1 E SR-2

* I.C.=INICIAÇÃO CIENTÍFICA
I.C.Jr.=INICIAÇÃO CIENTÍFICA JÚNIOR
I.D.T.I=INICIAÇÃO EM DESENVOLVIMENTO TECNOLÓGICO E INOVAÇÃO
PIBIC=PROGRAMA DE INICIAÇÃO CIENTÍFICA
PIBIC-AF=PROGRAMA DE INICIAÇÃO CIENTÍFICA NAS AÇÕES AFIRMATIVAS
PIBIC-EM=PROGRAMA DE INICIAÇÃO CIENTÍFICA NO ENSINO MÉDIO
PIBITI=PROGRAMA DE INICIAÇÃO EM DESENVOLVIMENTO TECNOLÓGICO E INOVAÇÃO

QUADRO 53
 ESTÁGIO EXTERNO: ALUNOS SELECIONADOS
 DISTRIBUIÇÃO POR CURSO
 UERJ - 2015

CURSO	ALUNOS
ADMINISTRAÇÃO	109
ARTES VISUAIS	25
CIÊNCIAS ATUARIAIS	65
CIÊNCIAS BIOLÓGICAS	28
CIÊNCIAS CONTÁBEIS	105
CIÊNCIA DA COMPUTAÇÃO	63
CIÊNCIAS ECONÔMICAS	105
CIÊNCIAS SOCIAIS	21
COMUNICAÇÃO SOCIAL	113
DESENHO INDUSTRIAL	30
DIREITO	611
EDUCAÇÃO FÍSICA	76
ENFERMAGEM	1
ENGENHARIA	472
ENGENHARIA AMBIENTAL E SANITÁRIA	4
ENGENHARIA DE COMPUTAÇÃO (IPRJ)	9
ENGENHARIA QUÍMICA	40
ESTATÍSTICA	63
FILOSOFIA	15
FÍSICA	19
GEOGRAFIA	125
GEOLOGIA	19
HISTÓRIA	99
HISTÓRIA DA ARTE	4
INFORMÁTICA	1
LETRAS - INGLÊS	32
LETRAS - PORTUGUÊS - LITERATURA	42
LETRAS - PORTUGUÊS / ALEMÃO	6
LETRAS - PORTUGUÊS / ESPANHOL	13
LETRAS - PORTUGUÊS / FRANCÊS	9
LETRAS - PORTUGUÊS / GREGO	3
LETRAS - PORTUGUÊS / INGLÊS	8
LETRAS - PORTUGUÊS / ITALIANO	13
LETRAS - PORTUGUÊS / JAPONÊS	2
LETRAS - PORTUGUÊS / LATIM	3
MATEMÁTICA	55
MEDICINA	162
NUTRIÇÃO	100
OCEANOGRAFIA	4
ODONTOLOGIA	89
PEDAGOGIA	316
PSICOLOGIA	71
RELAÇÕES INTERNACIONAIS	9
QUÍMICA	15
SERVIÇO SOCIAL	116
TURISMO	25
UERJ	3.315

FONTE: SR-1

II - Ensino de Graduação

5. Intercâmbio

D**a****t****a****U****N****I****v****e****r****s****i****d****a****d****e****U****F****R****J****2****0****1****6**

QUADRO 54

INTERCÂMBIO: BOLSAS CONCEDIDAS - ALUNOS UERJ
 INGRESSO NO ANO
 DISTRIBUIÇÃO POR ÓRGÃO, CURSO E TIPO DE BOLSA
 UERJ - 2015

ÓRGÃO	CURSO	BOLSAS CONCEDIDAS *					TOTAL
		ERASMUS	SANTANDER	CIÊNCIA SEM FRONTEIRAS	PIMA	JAEN	
CBI							
ENF	ENFERMAGEM	-	-	-	-	-	-
FCM	MEDICINA	-	-	4	-	-	4
IBRAG	CIÊNCIAS BIOLÓGICAS	-	-	2	-	-	2
	CIÊNCIAS BIOLÓGICAS - EAD	-	-	-	-	-	-
NUT	NUTRIÇÃO	-	-	1	-	-	1
ODO	ODONTOLOGIA	-	-	1	-	-	1
TOTAL		-	-	8	-	-	8
CCS							
DIR	DIREITO	-	-	-	-	-	-
FAF	ADMINISTRAÇÃO	-	-	-	-	-	-
	CIÊNCIAS CONTÁBEIS	-	-	-	-	-	-
FCE	CIÊNCIAS ECONÔMICAS	-	-	-	-	-	-
FSS	SERVIÇO SOCIAL	-	-	-	-	-	-
IFCH	ARQUEOLOGIA	-	-	-	-	-	-
	CIÊNCIAS SOCIAIS	-	-	-	-	-	-
	FILOSOFIA	-	-	-	-	-	-
	HISTÓRIA	-	-	-	-	-	-
	RELAÇÕES INTERNACIONAIS	-	-	-	-	-	-
TOTAL		-	-	-	-	-	-
CEH							
ART	ARTES	-	-	-	-	-	-
	ARTES VISUAIS	-	-	-	-	-	-
	EDUCAÇÃO ARTÍSTICA	-	-	-	-	-	-
	HISTÓRIA DA ARTE	-	-	-	-	-	-
EDU	PEDAGOGIA	-	-	-	-	-	-
	PEDAGOGIA - SI/RJ	-	-	-	-	-	-
	PEDAGOGIA EAD	-	-	-	-	-	-
FCS	COMUNICAÇÃO SOCIAL	-	-	-	-	-	-
FEBF	GEOGRAFIA	-	-	-	-	-	-
	MATEMÁTICA	-	-	-	-	-	-
	PEDAGOGIA	-	-	-	-	-	-
	PEDAGOGIA - SI/BFL	-	-	-	-	-	-
FFP	FORMAÇÃO DE PROFESSORES	-	-	-	-	-	-
	PEDAGOGIA - SI/SG	-	-	-	-	-	-
IEFD	EDUCAÇÃO FÍSICA	-	-	-	-	-	-
ILE	LETRAS	-	-	-	-	-	-
PSI	PSICOLOGIA	-	-	-	-	-	-
TOTAL		-	-	-	-	-	-

CONTINUA

QUADRO 54 (CONTINUAÇÃO)

INTERCÂMBIO: BOLSAS CONCEDIDAS - ALUNOS UERJ
 INGRESSO NO ANO
 DISTRIBUIÇÃO POR ÓRGÃO, CURSO E TIPO DE BOLSA
 UERJ - 2015

ÓRGÃO	CURSO	BOLSAS CONCEDIDAS *					TOTAL
		ERASMUS	SANTANDER	CIÊNCIA SEM FRONTEIRAS	PIMA	JAEN	
CTC							
ESDI	DESENHO INDUSTRIAL	-	-	14	-	-	14
FAOC	OCEANOGRAFIA	2	-	1	-	-	3
FAT	ENGENHARIA DE PRODUÇÃO(RES)	-	-	4	-	-	4
FEN	ENGENHARIA	1	-	16	-	-	17
	ENGENHARIA AMBIENTAL E SANITÁRIA	-	-	-	-	-	-
FGEL	GEOLOGIA	-	-	4	-	-	4
FIS	FÍSICA	-	-	-	-	-	-
GEO (em extinção)	GEOGRAFIA	-	-	-	-	-	-
	OCEANOGRAFIA	-	-	-	-	-	-
IGEOG	GEOGRAFIA	-	-	-	-	-	-
	GEOGRAFIA - EAD	-	-	-	-	-	-
	TURISMO	-	-	-	-	-	-
IME	CIÊNCIAS ATUARIAIS	-	-	-	-	-	-
	CIÊNCIA DA COMPUTAÇÃO	-	-	2	-	-	2
	ESTATÍSTICA	-	-	2	-	-	2
	INFORMÁTICA	-	-	-	-	-	-
	MATEMÁTICA	-	-	-	-	-	-
IPRJ	ENGENHARIA DE COMPUTAÇÃO	-	-	-	-	-	-
	ENGENHARIA MECÂNICA	-	-	5	-	-	5
QUI	ENGENHARIA QUÍMICA	-	-	16	-	-	16
	QUÍMICA	-	-	1	-	-	1
TOTAL		3	-	65	-	-	68
UERJ		3	-	73	-	-	76

FONTE: SR-2

OBS: ALUNOS UERJ - ESTUDANTE MATRICULADO EM QUALQUER UM DOS CAMPI DA UERJ

* ERASMUS = PROGRAMA DE BOLSAS DA UNIÃO EUROPÉIA

SANTANDER = BOLSAS CONCEDIDAS PELO SANTANDER UNIVERSIDADES

CIÊNCIA SEM FRONTEIRAS = BOLSA DO PROGRAMA DO GOVERNO FEDERAL

PIMA = (PROGRAMA DE INTERCAMBIO Y MOVILIDAD ACADÉMICA) - PROGRAMA FINANCIADO PELA OEI (ORGANIZAÇÃO DOS ESTADOS IBEROAMERICANOS)

JAEN = BOLSAS CONCEDIDAS PELA UNIVERSIDADE DE JAEN

QUADRO 55
 INTERCÂMBIO: ALUNOS UERJ
 DISTRIBUIÇÃO POR ORGÃO, CURSO E PAÍS DE DESTINO
 UERJ - 2015

ÓRGÃO	CURSO	PAÍS DE REALIZAÇÃO DO CURSO												TOTAL										
		ALEMANHA	ARGENTINA	AUSTRÁLIA	CANADÁ	COLÔMBIA	CORÉIA	ESPANHA	EUA	FRANÇA	HOLANDA	HUNGRIA	ITALIA		IRLANDA	JAPÃO	MÉXICO	NOVA ZELÂNDIA	NORUEGA	POLÔNIA	PORTUGAL	REINO UNIDO	URUGUAI	
CBI																								
ENF	ENFERMAGEM	-	-	-	-	-	-	-	-	-	-	-	-	-	-	-	-	-	-	-	2	-	-	2
FCM	MEDICINA	-	-	1	1	-	-	-	-	-	-	-	-	-	-	-	-	-	-	-	2	-	-	4
IBRAG	CIÊNCIAS BIOLÓGICAS	1	-	-	-	-	-	-	-	-	1	-	-	-	-	-	-	-	-	-	-	-	-	2
	CIÊNCIAS BIOLÓGICAS - EAD	-	-	-	-	-	-	-	-	-	-	-	-	-	-	-	-	-	-	-	-	-	-	-
NUT	NUTRIÇÃO	-	-	-	-	-	-	-	1	-	-	-	-	-	-	-	-	-	-	-	-	-	-	1
ODO	ODONTOLOGIA	-	-	-	-	-	-	-	-	-	-	-	-	-	-	-	-	-	-	-	1	-	-	1
TOTAL		1	-	1	1	-	-	1	-	-	1	-	-	-	-	-	-	-	-	2	3	-	-	10
CS																								
DIR	DIREITO	6	-	-	-	-	6	-	19	-	-	3	-	-	-	-	-	-	1	9	-	-	-	44
FAF	ADMINISTRAÇÃO	-	-	-	-	-	-	-	-	-	-	-	-	-	-	-	-	-	-	1	-	-	-	1
	CIÊNCIAS CONTÁBEIS	-	-	-	-	-	-	-	-	-	1	-	-	-	-	-	-	-	-	-	-	-	-	1
FCE	CIÊNCIAS ECONÔMICAS	-	-	-	-	-	-	-	-	-	1	-	-	-	-	-	-	-	-	-	-	-	-	1
FSS	SERVIÇO SOCIAL	-	-	-	-	-	-	-	-	-	-	-	-	-	-	-	-	-	-	-	-	-	-	-
IFCH	ARQUEOLOGIA	-	-	-	-	-	-	-	-	-	-	-	-	-	-	-	-	-	-	-	-	-	-	-
	CIÊNCIAS SOCIAIS	-	-	-	-	-	1	-	-	-	-	-	-	-	-	-	-	-	-	-	-	-	-	1
	FILOSOFIA	-	-	-	-	-	-	-	-	-	-	-	-	-	-	-	-	-	-	-	-	-	-	-
	HISTÓRIA	-	-	-	-	-	-	-	-	-	-	-	-	-	-	-	-	-	-	2	-	-	-	2
	RELAÇÕES INTERNACIONAIS	-	-	-	-	-	-	-	2	-	-	-	-	-	-	-	-	-	-	-	-	-	-	2
TOTAL		6	-	-	-	1	-	6	-	21	2	-	3	-	-	-	-	1	12	-	-	-	-	52
CEH																								
ART	ARTES	-	-	-	-	-	-	-	-	-	-	-	-	-	-	-	-	-	-	-	-	-	-	-
	ARTES VISUAIS	-	-	-	-	-	-	-	1	-	-	-	-	-	-	-	-	-	-	-	-	-	-	1
	EDUCAÇÃO ARTÍSTICA	-	-	-	-	-	-	-	-	-	-	-	-	-	-	-	-	-	-	-	-	-	-	-
	HISTÓRIA DA ARTE	-	-	-	-	-	-	-	-	-	-	-	-	-	-	-	-	-	-	-	-	-	-	-
EDU	PEDAGOGIA	-	-	-	-	-	-	-	-	-	-	-	-	-	-	-	-	-	-	-	-	-	-	-
	PEDAGOGIA - SI/RI	-	-	-	-	-	-	-	-	-	-	-	-	-	-	-	-	-	-	-	-	-	-	-
	PEDAGOGIA EAD	-	-	-	-	-	-	-	-	-	-	-	-	-	-	-	-	-	-	-	-	-	-	-
FCS	COMUNICAÇÃO SOCIAL	-	-	-	-	-	-	-	-	-	-	-	-	-	-	-	-	-	-	-	-	-	-	-
FEBF	GEOGRAFIA	-	-	-	-	-	-	-	-	-	-	-	-	-	-	-	-	-	-	-	-	-	-	-
	MATEMÁTICA	-	-	-	-	-	-	-	-	-	-	-	-	-	-	-	-	-	-	-	-	-	-	-
	PEDAGOGIA	-	-	-	-	-	-	-	-	-	-	-	-	-	-	-	-	-	-	-	-	-	-	-
	PEDAGOGIA - SI/BFL	-	-	-	-	-	-	-	-	-	-	-	-	-	-	-	-	-	-	-	-	-	-	-

CONTINUA

QUADRO 55 (CONTINUAÇÃO)

INTERCÂMBIO: ALUNOS UERJ
DISTRIBUIÇÃO POR ORGÃO, CURSO E PAÍS DE DESTINO
UERJ - 2015

ÓRGÃO	CURSO	PAÍS DE REALIZAÇÃO DO CURSO													TOTAL										
		ALEMANHA	ARGENTINA	AUSTRÁLIA	CANADÁ	COLÔMBIA	COREIA	ESPANHA	EUA	FRANÇA	HOLANDA	HUNGRIA	ITALIA	IRLANDA		JAPÃO	MÉXICO	NOVA ZELÂNDIA	NORUEGA	POLÔNIA	PORTUGAL	REINO UNIDO	URUGUAI		
CEH																									
FFP	FORMAÇÃO DE PROFESSORES	-	-	-	-	-	-	-	-	-	-	-	-	-	-	-	-	-	-	-	-	-	-	-	
	PEDAGOGIA - SI/SG	-	-	-	-	-	-	-	-	-	-	-	-	-	-	-	-	-	-	-	-	-	-	-	
IEFD	EDUCAÇÃO FÍSICA	-	-	-	-	-	-	-	-	-	-	-	-	-	-	-	-	-	-	-	-	-	-	-	
ILE	LETRAS	-	-	-	-	-	-	-	-	-	-	-	-	1	-	-	-	-	-	-	-	-	-	2	
PSI	PSICOLOGIA	-	-	-	-	-	-	-	-	-	-	-	-	-	-	-	-	-	-	-	-	-	-	-	
TOTAL		-	-	-	-	-	-	-	-	-	-	-	-	-	-	-	-	-	-	-	-	-	-	-	
		-	-	-	-	-	-	-	-	-	-	-	-	-	-	-	-	-	-	-	-	-	-	-	
CIC																									
ESDI	DESENHO INDUSTRIAL	1	-	2	1	-	-	-	7	-	-	-	-	-	-	-	-	-	-	-	3	-	-	14	
FAOC	OCEANOGRAFIA	-	-	-	-	-	-	-	1	1	-	-	-	-	-	-	-	-	-	-	1	-	-	3	
FAT	ENGENHARIA DE PRODUÇÃO (RES)	-	-	-	-	-	-	-	4	-	-	-	-	-	-	-	-	-	-	-	-	-	-	4	
FEN	ENGENHARIA AMBIENTAL E SANITÁRIA	2	-	1	-	-	-	-	9	-	1	1	-	-	-	-	-	-	-	-	-	-	-	17	
FGEL	GEOLOGIA	-	-	1	2	-	-	-	1	-	-	-	-	-	-	-	-	-	-	-	-	-	-	4	
FIS	FÍSICA	-	-	-	-	-	-	-	-	-	-	-	-	-	-	-	-	-	-	-	-	-	-	-	
GEO	GEOGRAFIA	-	-	-	-	-	-	-	-	-	-	-	-	-	-	-	-	-	-	-	-	-	-	-	
	(em extinção)																								
IGEOG	OCEANOGRAFIA	-	-	-	-	-	-	-	-	-	-	-	-	-	-	-	-	-	-	-	-	-	-	-	
	GEOGRAFIA	-	-	-	-	-	-	-	-	-	-	-	-	-	-	-	-	-	-	-	-	-	-	-	
	GEOGRAFIA - EAD	-	-	-	-	-	-	-	-	-	-	-	-	-	-	-	-	-	-	-	-	-	-	-	
	TURISMO	-	-	-	-	-	-	-	-	-	-	-	-	-	-	-	-	-	-	-	-	-	-	-	
IME	CIÊNCIAS ATUARIAIS	-	-	-	-	-	-	-	-	-	-	-	-	-	-	-	-	-	-	-	-	-	-	-	
	CIÊNCIA DA COMPUTAÇÃO	-	-	-	-	-	-	-	2	-	-	-	-	-	-	-	-	-	-	-	-	-	-	2	
	ESTATÍSTICA	-	-	-	-	-	-	-	2	-	-	-	-	-	-	-	-	-	-	-	-	-	-	2	
	INFORMÁTICA	-	-	-	-	-	-	-	-	-	-	-	-	-	-	-	-	-	-	-	-	-	-	-	
	MATEMÁTICA	-	-	-	-	-	-	-	-	-	-	-	-	-	-	-	-	-	-	-	-	-	-	-	
IPRJ	ENGENHARIA DE COMPUTAÇÃO	-	-	-	-	-	-	-	-	-	-	1	1	-	-	-	-	-	-	-	-	-	-	2	
	ENGENHARIA MECÂNICA	-	-	2	-	-	-	-	2	-	-	-	-	-	-	-	-	-	-	-	-	1	-	5	
QUI	ENGENHARIA QUÍMICA	1	-	3	-	-	-	2	2	5	1	-	2	-	-	-	-	-	-	-	-	-	-	16	
	QUÍMICA	-	1	-	-	-	-	-	-	-	1	-	-	-	-	-	-	-	-	-	-	-	-	2	
TOTAL		4	1	9	3	-	2	3	33	1	2	1	4	1	4	1	-	-	-	-	1	4	4	2	71
UERJ		11	1	10	4	1	2	9	34	23	4	2	7	1	1	-	-	-	-	1	18	7	2	138	

FONTE: SR-2

OBS: ALUNOS UERJ: ESTUDANTE MATRICULADO EM QUALQUER UM DOS CAMPUS DA UERJ

QUADRO 56
 INTERCÂMBIO: ALUNOS ESTRANGEIROS
 DISTRIBUIÇÃO POR ORGÃO, CURSO E PAÍS DE ORIGEM
 UERJ - 2015

ÓRGÃO	PAÍS DE ORIGEM												TOTAL			
	ALEMANHA	ARGENTINA	CANADÁ	COLÔMBIA	ESPANHA	FRANÇA	HOLANDA	JAPÃO	MÉXICO	NORUEGA	POLONIA	PORTUGAL		REPÚBLICA TCHECA	SUIÇA	URUGUAI
CBI																
ENF	1															
FCM																
IBRAG				3					1						1	5
NUT												1				1
ODO																
TOTAL	1			3					1			1			1	7
CCS																
DIR		1		3	2							5				11
FAF	3	1		2	2				1							9
FCE	3				4	1										9
FSS						1										1
ICS						1										1
IFCH	3			1	8			2				1				15
TOTAL	9	2		6	18	1	3	1				6				46
CEH																
ART						2				1			1			4
EDU					1									1		2
FCS	2				3							1				6
FEBF																
FFP																
IEFD						2								1		1
ILE	12			3				3				1				19
PSI					1											2
TOTAL	14			3	1	9	3	3				2	1	3		37
CTC																
ESDI	1			1												3
FAOC																
FAT																
FEN									1			4				5
FGEL																
FIS																
GEO (em extinção)																
IGEOG															1	1
IME					2											2
IPRJ																
QUI																
TOTAL	1			3	1	28	1	6	3			4	1	3	1	11
UERJ	25	2		3	13	28	1	6	3	1		13	1	3	2	101

FONTE: SR-2

OBS: NESTE QUADRO OCORRE DUPLA CONTAGEM DE ALUNOS, POIS SÃO ORIUNDOS DE UNIVERSIDADE MULTIDISCIPLINAR E CURSAM DISCIPLINAS EM VÁRIAS UNIDADES

QUADRO 57

INTERCÂMBIO: CONVÊNIOS ACADÊMICOS UERJ E IES ESTRANGEIRAS
DISTRIBUIÇÃO POR CONTINENTE
UERJ - 2015

CONTINENTE/PAÍS	TIPO DE CONVÊNIO*		TOTAL
	ACORDO DE COOPERAÇÃO	CO-TUTELA	
ÁFRICA			
ÁFRICA DO SUL	1	-	1
ANGOLA	1	-	1
MOÇAMBIQUE	2	-	2
TOTAL	4	-	4
AMÉRICA			
ARGENTINA	13	-	13
BOLÍVIA	1	-	1
CANADÁ	10	-	10
CHILE	6	-	6
COLÔMBIA	9	-	9
COSTA RICA	1	-	1
CUBA	4	-	4
EQUADOR	1	-	1
ESTADOS UNIDOS	8	-	8
MÉXICO	5	-	5
PERU	2	-	2
REPÚBLICA DOMINICANA	1	-	1
URUGUAI	1	-	1
TOTAL	62	-	62
ÁSIA			
CHINA	1	-	1
ÍNDIA	2	-	2
JAPÃO	6	-	6
RÚSSIA	2	-	2
TOTAL	11	-	11
EUROPA			
ALEMANHA	9	3	12
ÁUSTRIA	1	-	1
BÉLGICA	1	2	3
DINAMARCA	2	-	2
ESLOVÁQUIA	1	-	1
ESPANHA	13	1	14
FINLÂNDIA	1	-	1
FRANÇA	20	31	51
GRÉCIA	1	-	1
HOLANDA	1	1	2
IRLANDA	1	-	1
ITÁLIA	18	5	23
MACEDONIA	1	-	1
NORUEGA	2	-	2
POLÔNIA	2	-	2
PORTUGAL	18	1	19
REINO UNIDO	7	-	7
REPÚBLICA TCHECA	1	-	1
SUÉCIA	2	1	3
SUÍÇA	3	-	3
TURQUIA	2	-	2
TOTAL	107	45	152
OCEANIA			
AUSTRÁLIA	3	-	3
TOTAL	3	-	3
UERJ	187	45	232

FONTE: SR-2

* ACORDO DE COOPERAÇÃO = ATIVOS

CO-TUTELA = TOTAL ACUMULADO DE ACORDOS DE CO-TUTELA DE DOUTORADO
(DUPLA DIPLOMAÇÃO)

II - Ensino de Graduação

6. Conclusão

D**a****t****a****U****N****I****V****e****r****s****i****d****a****d****e****U****F****R****J****2****0****1****6**

QUADRO 58
CONCLUINTE EM GRADUAÇÃO: EVOLUÇÃO HISTÓRICA
DISTRIBUIÇÃO POR ÓRGÃO, CURSO E ANO
 UERJ - 2010/2015

ÓRGÃO	CURSO	CONCLUINTE					
		2010	2011	2012	2013	2014	2015
CBI							
ENF	ENFERMAGEM	68	58	61	52	65	54
FCM	MEDICINA	88	87	83	89	94	83
IBRAG	CIÊNCIAS BIOLÓGICAS	51	46	50	48	36	48
	CIÊNCIAS BIOLÓGICAS - EAD	-	-	6	7	10	10
NUT	NUTRIÇÃO	67	45	54	53	64	35
ODO	ODONTOLOGIA	47	45	53	48	47	61
TOTAL		321	281	307	297	316	291
CCS							
DIR	DIREITO	248	236	217	268	261	275
FAF	ADMINISTRAÇÃO	76	78	71	69	91	119
	CIÊNCIAS CONTÁBEIS	78	74	77	84	72	91
FCE	CIÊNCIAS ECONÔMICAS	71	47	66	54	69	44
FSS	SERVIÇO SOCIAL	35	45	39	33	42	64
ICS	CIÊNCIAS SOCIAIS	-	-	-	-	-	25
IFCH	ARQUEOLOGIA	-	-	-	-	-	-
	CIÊNCIAS SOCIAIS	41	48	37	42	53	7
	FILOSOFIA	48	45	43	37	25	30
	HISTÓRIA	55	50	40	51	53	48
	RELAÇÕES INTERNACIONAIS	-	-	-	-	-	-
TOTAL		652	623	590	638	666	703
CEH							
ART	ARTES	18	10	16	5	1	1
	ARTES VISUAIS	21	18	21	30	34	40
	EDUCAÇÃO ARTÍSTICA	-	1	-	-	-	-
	HISTÓRIA DA ARTE	3	6	5	14	10	11
EDU	PEDAGOGIA	227	219	183	213	204	217
	PEDAGOGIA - SI/RJ	-	2	-	-	-	-
	PEDAGOGIA EAD	-	-	116	251	347	403
FCS	COMUNICAÇÃO SOCIAL	29	53	38	48	52	61
	JORNALISMO	-	-	-	-	-	-
	RELAÇÕES PÚBLICAS	-	-	-	-	-	-
FEBF	GEOGRAFIA	8	21	5	17	19	18
	MATEMÁTICA	13	16	7	15	6	18
	PEDAGOGIA	67	105	63	78	71	63
	PEDAGOGIA - SI/BFL	1	2	-	-	-	-
FFP	FORMAÇÃO DE PROFESSORES	253	238	201	228	240	216
	PEDAGOGIA - SI/SG	52	39	51	65	48	57
IEFD	EDUCAÇÃO FÍSICA	32	41	39	53	69	67
ILE	LETRAS	220	236	185	183	227	207
PSI	PSICOLOGIA	72	68	49	68	61	69
TOTAL		1.016	1.075	979	1.268	1.389	1.448
CTC							
ESDI	DESENHO INDUSTRIAL	27	18	18	21	23	31
FAOC	OCEANOGRAFIA	28	16	24	27	23	12
FAT	ENGENHARIA DE PRODUÇÃO (RES)	42	67	53	59	58	59
	ENGENHARIA MECÂNICA (RES)	-	-	-	-	-	-
	ENGENHARIA QUÍMICA (RES)	-	-	-	-	-	-
FEN	ENGENHARIA	186	242	220	224	249	232
	ENGENHARIA AMBIENTAL E SANITÁRIA	-	-	-	-	-	-
FGEL	GEOLOGIA	24	22	19	31	17	15
FIS	FÍSICA	34	41	32	25	29	28
GEO (em extinção) *	GEOGRAFIA	19	20	12	4	2	1
	OCEANOGRAFIA	1	-	1	1	-	-
IGEOG	GEOGRAFIA	21	31	28	42	29	30
	TURISMO	-	-	-	-	5	18
IME	CIÊNCIAS ATUARIAIS	28	31	26	32	32	32
	CIÊNCIA DA COMPUTAÇÃO	2	14	36	36	31	33
	ESTATÍSTICA	25	48	28	23	27	35
	INFORMÁTICA	43	26	11	7	5	2
	MATEMÁTICA	56	65	42	52	39	39
IPRJ	ENGENHARIA DE COMPUTAÇÃO	-	-	2	1	4	6
	ENGENHARIA MECÂNICA	29	46	57	63	53	41
QUI	ENGENHARIA QUÍMICA	42	41	34	46	48	38
	QUÍMICA	14	12	11	13	21	10
TOTAL		621	740	654	707	695	662
UERJ		2.610	2.719	2.530	2.910	3.066	3.104

FONTE: SR-1

* GEO (em extinção) = UNIDADE EM EXTINÇÃO A PARTIR DE 2008

QUADRO 59
ALUNOS DE GRADUAÇÃO: CONCLUSÃO E INGRESSO
DISTRIBUIÇÃO POR ÓRGÃO E CURSO
UERJ - 2015

ÓRGÃO	CURSO	ALUNOS	
		CONCLUSÃO	INGRESSO
CBI			
ENF	ENFERMAGEM	54	78
FCM	MEDICINA	83	104
IBRAG	CIÊNCIAS BIOLÓGICAS	48	113
	CIÊNCIAS BIOLÓGICAS - EAD	10	-
NUT	NUTRIÇÃO	35	86
ODO	ODONTOLOGIA	61	59
TOTAL		291	440
CCS			
DIR	DIREITO	275	320
FAF	ADMINISTRAÇÃO	119	120
	CIÊNCIAS CONTÁBEIS	91	119
FCE	CIÊNCIAS ECONÔMICAS	44	138
FSS	SERVIÇO SOCIAL	64	100
ICS	CIÊNCIAS SOCIAIS	25	98
IFCH	ARQUEOLOGIA	-	28
	CIÊNCIAS SOCIAIS	7	-
	FILOSOFIA	30	118
	HISTÓRIA	48	108
	RELAÇÕES INTERNACIONAIS	-	38
TOTAL		703	1.187
CEH			
ART	ARTES	1	-
	ARTES VISUAIS	40	83
	HISTÓRIA DA ARTE	11	41
EDU	PEDAGOGIA	217	342
	PEDAGOGIA EAD	403	-
FCS	COMUNICAÇÃO SOCIAL	61	-
	JORNALISMO	-	52
	RELAÇÕES PÚBLICAS	-	52
FEBF	GEOGRAFIA	18	40
	MATEMÁTICA	18	33
	PEDAGOGIA	63	151
FFP	FORMAÇÃO DE PROFESSORES	216	479
	PEDAGOGIA - SI/SG	57	83
IEFD	EDUCAÇÃO FÍSICA	67	157
ILE	LETRAS	207	396
PSI	PSICOLOGIA	69	97
TOTAL		1.448	2.006
CTC			
ESDI	DESENHO INDUSTRIAL	31	40
FAOC	OCEANOGRAFIA	12	45
FAT	ENGENHARIA DE PRODUÇÃO (RES)	59	97
	ENGENHARIA MECÂNICA (RES)	-	96
	ENGENHARIA QUÍMICA (RES)	-	98
FEN	ENGENHARIA	232	504
	ENGENHARIA AMBIENTAL E SANITÁRIA	-	77
FGEL	GEOLOGIA	15	31
FIS	FÍSICA	28	179
GEO (em extinção)	GEOGRAFIA	1	-
IGEOG	GEOGRAFIA	30	65
	TURISMO	18	33
IME	CIÊNCIAS ATUARIAIS	32	88
	CIÊNCIA DA COMPUTAÇÃO	33	118
	ESTATÍSTICA	35	55
	INFORMÁTICA	2	-
	MATEMÁTICA	39	194
IPRJ	ENGENHARIA DE COMPUTAÇÃO	6	38
	ENGENHARIA MECÂNICA	41	79
QUI	ENGENHARIA QUÍMICA	38	81
	QUÍMICA	10	47
TOTAL		662	1.965
UERJ		3.104	5.598

FONTE: SR-1

QUADRO 59AALUNOS DE GRADUAÇÃO: CONCLUSÃO E INGRESSO - VESTIBULAR ESTADUAL
DISTRIBUIÇÃO POR ÓRGÃO E CURSO
UERJ - 2015

ÓRGÃO	CURSO	ALUNOS							
		COTA NEGRO/INDIG.		COTA ENSINO PÚBLICO		COTA DEF./F.*		NÃO COTISTA	
		CONCLUSÃO	INGRESSO	CONCLUSÃO	INGRESSO	CONCLUSÃO	INGRESSO	CONCLUSÃO	INGRESSO
CBI									
ENF	ENFERMAGEM	13	15	15	15	-	-	26	48
FCM	MEDICINA	19	21	22	21	4	5	38	57
IBRAG	CIÊNCIAS BIOLÓGICAS	9	24	18	26	-	2	21	59
	CIÊNCIAS BIOLÓGICAS - EAD	-	-	-	-	-	-	10	-
NUT	NUTRIÇÃO	2	14	11	26	-	1	22	45
ODO	ODONTOLOGIA	17	15	15	13	-	-	29	31
TOTAL		60	89	81	101	4	8	146	240
CCS									
DIR	DIREITO	55	67	73	66	3	12	144	170
FAF	ADMINISTRAÇÃO	23	23	29	30	1	-	66	66
	CIÊNCIAS CONTÁBEIS	17	21	25	33	-	-	49	62
FCE	CIÊNCIAS ECONÔMICAS	3	23	6	37	-	-	35	72
FSS	SERVIÇO SOCIAL	10	21	13	25	-	-	40	54
ICS	CIÊNCIAS SOCIAIS	6	13	7	22	-	-	12	61
IFCH	ARQUEOLOGIA	-	2	-	4	-	-	-	22
	CIÊNCIAS SOCIAIS	3	-	-	-	-	-	4	-
	FILOSOFIA	5	1	6	7	-	-	19	90
	HISTÓRIA	10	20	15	24	1	1	22	51
	RELAÇÕES INTERNACIONAIS	-	8	-	10	-	-	-	20
TOTAL		132	199	174	258	5	13	391	668
CEH									
ART	ARTES	-	-	-	-	-	-	1	-
	ARTES VISUAIS	8	7	4	14	-	1	28	44
	HISTÓRIA DA ARTE	-	1	1	5	-	-	10	24
EDU	PEDAGOGIA	10	18	27	37	-	-	180	270
	PEDAGOGIA EAD	-	-	-	-	-	-	403	-
FCS	COMUNICAÇÃO SOCIAL	13	-	12	-	1	-	35	-
	JORNALISMO	-	10	-	10	-	4	-	23
	RELAÇÕES PÚBLICAS	-	11	-	12	-	1	-	26
FEBF	GEOGRAFIA	5	4	3	8	-	-	10	27
	MATEMÁTICA	3	-	-	1	-	-	15	32
	PEDAGOGIA	5	9	5	9	-	-	53	127
FFP	FORMAÇÃO DE PROFESSORES	14	12	35	31	-	-	167	423
	PEDAGOGIA - SI/SG	-	2	1	6	-	-	56	69
IEFD	EDUCAÇÃO FÍSICA	4	3	9	13	-	-	54	102
ILE	LETRAS	24	36	39	51	-	-	142	251
PSI	PSICOLOGIA	14	20	19	24	2	2	34	50
TOTAL		100	133	155	221	3	8	1.188	1.468
CTC									
ESDI	DESENHO INDUSTRIAL	6	8	8	10	-	-	17	22
FAOC	OCEANOGRAFIA	1	2	2	7	-	-	9	31
FAT	ENGENHARIA DE PRODUÇÃO (RES)	-	3	6	3	-	-	53	91
	ENGENHARIA MECÂNICA (RES)	-	5	-	5	-	-	-	86
	ENGENHARIA QUÍMICA (RES)	-	2	-	6	-	-	-	90
FEN	ENGENHARIA	22	98	52	112	1	5	154	277
	ENGENHARIA AMBIENTAL E SANITÁRIA	-	18	-	17	-	-	-	41
FGEL	GEOLOGIA	5	7	1	7	-	-	9	16
FIS	FÍSICA	-	6	3	14	-	-	25	153
GEO (em extinção)	GEOGRAFIA	-	-	-	-	-	-	1	-
IGEOG	GEOGRAFIA	11	14	7	17	1	-	11	31
	TURISMO	1	1	4	1	-	-	13	27
IME	CIÊNCIAS ATUARIAIS	-	4	-	3	-	-	32	81
	CIÊNCIA DA COMPUTAÇÃO	-	16	6	30	1	1	26	66
	ESTATÍSTICA	-	2	1	3	-	-	34	50
	INFORMÁTICA	-	-	-	-	-	-	2	-
IPRJ	MATEMÁTICA	2	9	3	18	-	-	34	166
	ENGENHARIA DE COMPUTAÇÃO	-	3	-	4	-	-	6	30
QUI	ENGENHARIA MECÂNICA	4	12	5	22	-	-	32	44
	ENGENHARIA QUÍMICA	6	17	7	24	-	-	25	35
	QUÍMICA	2	6	1	10	-	1	7	27
TOTAL		60	233	106	313	3	7	490	1.364
UERJ		352	654	516	893	15	36	2.215	3.740

FONTE: SR-1

* DEF./F. - VAGAS RESERVADAS PARA PESSOAS COM DEFICIÊNCIA E PARA FILHOS DE POLICIAIS CIVIS E MILITARES, DE BOMBEIROS MILITARES E DE INSPETORES DE SEGURANÇA E ADMINISTRAÇÃO PENITENCIÁRIA, MORTOS OU INCAPACITADOS EM RAZÃO DO SERVIÇO.

QUADRO 60

CONCLUINTE EM GRADUAÇÃO: 1º SEMESTRE
DISTRIBUIÇÃO POR ÓRGÃO, CURSO, MODALIDADE E SEXO
UERJ - 1º SEMESTRE/2015

ÓRGÃO	CURSO	CONCLUINTE*								
		BACHARELADO			LICENCIATURA			PROFISSIONAL		
		MASC.	FEM.	TOTAL	MASC.	FEM.	TOTAL	MASC.	FEM.	TOTAL
CBI										
ENF	ENFERMAGEM	-	-	-	-	-	-	2	24	26
FCM	MEDICINA	-	-	-	-	-	-	1	-	1
IBRAG	CIÊNCIAS BIOLÓGICAS	4	18	22	-	2	2	-	-	-
	CIÊNCIAS BIOLÓGICAS - EAD	-	-	-	1	7	8	-	-	-
NUT	NUTRIÇÃO	-	-	-	-	-	-	1	17	18
ODO	ODONTOLOGIA	-	-	-	-	-	-	8	16	24
TOTAL		4	18	22	1	9	10	12	57	69
CCS										
DIR	DIREITO	52	90	142	-	-	-	-	-	-
FAF	ADMINISTRAÇÃO	37	23	60	-	-	-	-	-	-
	CIÊNCIAS CONTÁBEIS	25	16	41	-	-	-	-	-	-
FCE	CIÊNCIAS ECONÔMICAS	21	6	27	-	-	-	-	-	-
FSS	SERVIÇO SOCIAL	3	28	31	-	-	-	-	-	-
ICS	CIÊNCIAS SOCIAIS	3	6	9	-	1	1	-	-	-
IFCH	ARQUEOLOGIA	-	-	-	-	-	-	-	-	-
	CIÊNCIAS SOCIAIS	5	1	6	3	-	3	-	-	-
	FILOSOFIA	9	1	10	4	1	5	-	-	-
	HISTÓRIA	15	9	24	14	8	22	-	-	-
	RELAÇÕES INTERNACIONAIS	-	-	-	-	-	-	-	-	-
TOTAL		170	180	350	21	10	31	-	-	-
CEH										
ART	ARTES	-	-	-	-	1	1	-	-	-
	ARTES VISUAIS	-	3	3	2	12	14	-	-	-
	HISTÓRIA DA ARTE	-	3	3	-	-	-	-	-	-
EDU	PEDAGOGIA	4	20	24	9	95	104	-	-	-
	PEDAGOGIA EAD	-	-	-	11	172	183	-	-	-
FCS	COMUNICAÇÃO SOCIAL	13	16	29	-	-	-	-	-	-
	JORNALISMO	-	-	-	-	-	-	-	-	-
	RELAÇÕES PÚBLICAS	-	-	-	-	-	-	-	-	-
FEBF	GEOGRAFIA	-	-	-	-	3	3	-	-	-
	MATEMÁTICA	-	-	-	4	5	9	-	-	-
	PEDAGOGIA	-	-	-	7	20	27	-	-	-
FFP	FORMAÇÃO DE PROFESSORES	-	-	-	46	65	111	-	-	-
	PEDAGOGIA - SJ/SG	-	-	-	1	18	19	-	-	-
IEFD	EDUCAÇÃO FÍSICA	11	6	17	7	7	14	-	-	-
ILE	LETRAS	19	46	65	10	31	41	-	-	-
PSI	PSICOLOGIA	3	13	16	3	3	6	10	27	37
TOTAL		50	107	157	100	432	532	10	27	37
CTC										
ESDI	DESENHO INDUSTRIAL	-	-	-	-	-	-	-	-	-
FAOC	OCEANOGRAFIA	-	-	-	-	-	-	2	4	6
FAT	ENGENHARIA DE PRODUÇÃO (RES)	-	-	-	-	-	-	18	18	36
	ENGENHARIA MECÂNICA (RES)	-	-	-	-	-	-	-	-	-
	ENGENHARIA QUÍMICA (RES)	-	-	-	-	-	-	-	-	-
FEN	ENGENHARIA	-	-	-	-	-	-	68	41	109
	ENGENHARIA AMBIENTAL E SANITÁRIA	-	-	-	-	-	-	-	-	-
FGEL	GEOLOGIA	-	-	-	-	-	-	2	7	9
FIS	FÍSICA	5	3	8	1	3	4	-	-	-
GEO (em extinção)	GEOGRAFIA	-	-	-	-	-	-	-	-	-
IGEOG	GEOGRAFIA	9	2	11	7	1	8	-	-	-
	TURISMO	1	3	4	-	-	-	-	-	-
IME	CIÊNCIAS ATUARIAIS	8	14	22	-	-	-	-	-	-
	CIÊNCIA DA COMPUTAÇÃO	16	2	18	-	-	-	-	-	-
	ESTATÍSTICA	-	-	-	-	-	-	10	11	21
	INFORMÁTICA	-	-	-	-	-	-	-	-	-
	MATEMÁTICA	2	1	3	8	3	11	-	-	-
IPRJ	ENGENHARIA DE COMPUTAÇÃO	-	-	-	-	-	-	4	-	4
	ENGENHARIA MECÂNICA	-	-	-	-	-	-	13	4	17
QUI	ENGENHARIA QUÍMICA	-	-	-	-	-	-	7	9	16
	QUÍMICA	-	-	-	2	2	4	-	-	-
TOTAL		41	25	66	18	9	27	124	94	218
UERJ		265	330	595	140	460	600	146	178	324

FONTE: SR-1

*CONTABILIZADAS AS CONCLUSÕES CONCOMITANTES NO PERÍODO

QUADRO 60A

CONCLUINTE EM GRADUAÇÃO: 1º SEMESTRE - COTISTA E NÃO COTISTA
DISTRIBUIÇÃO POR ÓRGÃO, CURSO, MODALIDADE E SEXO
UERJ - 1º SEMESTRE/2015

ÓRGÃO	CURSO	CONCLUINTE*																			
		BACHARELADO				COTISTA				NÃO COTISTA											
		MASC.	FEM.	TOTAL		MASC.	FEM.	TOTAL		MASC.	FEM.	TOTAL		MASC.	FEM.	TOTAL					
GBI																					
ENF	ENFERMAGEM	-	-	-	-	-	1	13	14	-	-	-	-	-	-	-	-	-	1	11	12
FCM	MEDICINA	-	-	-	-	-	1	-	1	-	-	-	-	-	-	-	-	-	-	-	-
IBRAG	CIÊNCIAS BIOLÓGICAS	1	10	11	-	2	-	-	-	3	8	11	-	-	-	-	-	-	-	-	-
	CIÊNCIAS BIOLÓGICAS - EAD	-	-	-	-	-	-	-	-	-	-	-	-	1	7	8	-	-	-	-	-
NUT	NUTRIÇÃO	-	-	-	-	-	-	8	8	-	-	-	-	-	-	-	-	-	1	9	10
ODO	ODONTOLOGIA	-	-	-	-	-	3	10	13	-	-	-	-	-	-	-	-	-	5	6	11
TOTAL		1	10	11	-	2	5	31	36	3	8	11	-	1	7	8	-	7	26	33	33
CS																					
DIR	DIREITO	21	48	69	-	-	-	-	-	31	42	73	-	-	-	-	-	-	-	-	-
FAF	ADMINISTRAÇÃO	16	13	29	-	-	-	-	-	21	10	31	-	-	-	-	-	-	-	-	-
	CIÊNCIAS CONTÁBEIS	9	13	22	-	-	-	-	-	16	3	19	-	-	-	-	-	-	-	-	-
FCE	CIÊNCIAS ECONÔMICAS	5	2	7	-	-	-	-	-	16	4	20	-	-	-	-	-	-	-	-	-
FSS	SERVIÇO SOCIAL	-	11	11	-	-	-	-	-	3	17	20	-	-	-	-	-	-	-	-	-
ICS	CIÊNCIAS SOCIAIS	1	3	4	-	1	-	-	-	2	3	5	-	-	-	-	-	-	-	-	-
IFGH	ARQUEOLOGIA	-	-	-	-	-	-	-	-	-	-	-	-	-	-	-	-	-	-	-	-
	CIÊNCIAS SOCIAIS	2	-	2	2	2	-	-	-	3	1	4	-	-	-	-	-	-	1	-	-
	Filosofia	3	1	4	2	1	3	-	-	6	2	8	-	-	-	-	-	-	2	-	-
	HISTÓRIA	6	5	11	7	4	11	-	-	9	4	13	-	-	-	-	-	-	7	4	11
	RELAÇÕES INTERNACIONAIS	-	-	-	-	-	-	-	-	-	-	-	-	-	-	-	-	-	-	-	-
TOTAL		63	96	159	11	6	17	-	-	107	84	191	-	10	4	14	-	4	14	-	-
GEH																					
ART	ARTES	-	-	-	-	-	-	-	-	-	-	-	-	-	1	1	-	-	-	-	-
	ARTES VISUAIS	-	-	-	2	3	5	-	-	-	3	3	-	-	9	9	-	-	-	-	-
	HISTÓRIA DA ARTE	-	-	-	-	-	-	-	-	-	3	3	-	-	-	-	-	-	-	-	-
EDU	PEDAGOGIA	1	4	5	3	11	14	-	-	3	16	19	-	6	84	90	-	-	-	-	-
	PEDAGOGIA EAD	-	-	-	-	-	-	-	-	-	-	-	-	11	172	183	-	-	-	-	-
FCS	COMUNICAÇÃO SOCIAL	5	6	11	-	-	-	-	-	8	10	18	-	-	-	-	-	-	-	-	-
	JORNALISMO	-	-	-	-	-	-	-	-	-	-	-	-	-	-	-	-	-	-	-	-
	RELAÇÕES PÚBLICAS	-	-	-	-	-	-	-	-	-	-	-	-	-	-	-	-	-	-	-	-
FEBF	GEOGRAFIA	-	-	-	-	1	1	-	-	-	-	-	-	-	2	2	-	-	-	-	-
	MATEMÁTICA	-	-	-	2	1	3	-	-	-	-	-	-	2	4	6	-	-	-	-	-
	PEDAGOGIA	-	-	-	1	5	6	-	-	-	-	-	-	6	15	21	-	-	-	-	-

CONTINUA

QUADRO 61

CONCLUINTE EM GRADUAÇÃO: 2º SEMESTRE
DISTRIBUIÇÃO POR ÓRGÃO, CURSO, MODALIDADE E SEXO
UERJ - 2º SEMESTRE/2015

ÓRGÃO	CURSO	CONCLUINTE*								
		BACHARELADO			LICENCIATURA			PROFISSIONAL		
		MASC.	FEM.	TOTAL	MASC.	FEM.	TOTAL	MASC.	FEM.	TOTAL
CBI										
ENF	ENFERMAGEM	-	-	-	-	-	-	4	24	28
FCM	MEDICINA	-	-	-	-	-	-	27	55	82
IBRAG	CIÊNCIAS BIOLÓGICAS	5	11	16	3	6	9	-	-	-
	CIÊNCIAS BIOLÓGICAS - EAD	-	-	-	-	2	2	-	-	-
NUT	NUTRIÇÃO	-	-	-	-	-	-	1	16	17
ODO	ODONTOLOGIA	-	-	-	-	-	-	13	24	37
TOTAL		5	11	16	3	8	11	45	119	164
CCS										
DIR	DIREITO	68	65	133	-	-	-	-	-	-
FAF	ADMINISTRAÇÃO	37	22	59	-	-	-	-	-	-
	CIÊNCIAS CONTÁBEIS	27	23	50	-	-	-	-	-	-
FCE	CIÊNCIAS ECONÔMICAS	13	4	17	-	-	-	-	-	-
FSS	SERVIÇO SOCIAL	3	30	33	-	-	-	-	-	-
ICS	CIÊNCIAS SOCIAIS	5	9	14	1	3	4	-	-	-
IFCH	ARQUEOLOGIA	-	-	-	-	-	-	-	-	-
	CIÊNCIAS SOCIAIS	-	-	-	-	-	-	-	-	-
	FILOSOFIA	8	6	14	11	1	12	-	-	-
	HISTÓRIA	9	10	19	8	7	15	-	-	-
	RELAÇÕES INTERNACIONAIS	-	-	-	-	-	-	-	-	-
TOTAL		170	169	339	20	11	31	-	-	-
CEH										
ART	ARTES	-	-	-	-	-	-	-	-	-
	ARTES VISUAIS	2	8	10	3	11	14	-	-	-
	HISTÓRIA DA ARTE	1	7	8	-	-	-	-	-	-
EDU	PEDAGOGIA	1	21	22	11	102	113	-	-	-
	PEDAGOGIA EAD	-	-	-	24	196	220	-	-	-
FCS	COMUNICAÇÃO SOCIAL	8	24	32	-	-	-	-	-	-
	JORNALISMO	-	-	-	-	-	-	-	-	-
	RELAÇÕES PÚBLICAS	-	-	-	-	-	-	-	-	-
FEBF	GEOGRAFIA	-	-	-	6	9	15	-	-	-
	MATEMÁTICA	-	-	-	3	6	9	-	-	-
	PEDAGOGIA	-	-	-	2	34	36	-	-	-
FFP	FORMAÇÃO DE PROFESSORES	-	-	-	30	75	105	-	-	-
	PEDAGOGIA - SI/SG	-	-	-	2	36	38	-	-	-
IEFD	EDUCAÇÃO FÍSICA	9	11	20	8	8	16	-	-	-
ILE	LETRAS	22	71	93	11	50	61	-	-	-
PSI	PSICOLOGIA	2	5	7	-	3	3	5	18	23
TOTAL		45	147	192	100	530	630	5	18	23
CTC										
ESDI	DESENHO INDUSTRIAL	-	-	-	-	-	-	12	19	31
FAOC	OCEANOGRAFIA	-	-	-	-	-	-	5	1	6
FAT	ENGENHARIA DE PRODUÇÃO (RES)	-	-	-	-	-	-	16	7	23
	ENGENHARIA MECÂNICA (RES)	-	-	-	-	-	-	-	-	-
	ENGENHARIA QUÍMICA (RES)	-	-	-	-	-	-	-	-	-
FEN	ENGENHARIA	-	-	-	-	-	-	85	38	123
	ENGENHARIA AMBIENTAL E SANITÁRIA	-	-	-	-	-	-	-	-	-
FGEL	GEOLOGIA	-	-	-	-	-	-	4	2	6
FIS	FÍSICA	5	4	9	4	4	8	-	-	-
GEO (em extinção)	GEOGRAFIA	1	-	1	1	-	1	-	-	-
IGEOG	GEOGRAFIA	10	6	16	9	5	14	-	-	-
	TURISMO	3	11	14	-	-	-	-	-	-
IME	CIÊNCIAS ATUARIAIS	5	5	10	-	-	-	-	-	-
	CIÊNCIA DA COMPUTAÇÃO	13	2	15	-	-	-	-	-	-
	ESTATÍSTICA	-	-	-	-	-	-	9	5	14
	INFORMÁTICA	2	-	2	-	-	-	-	-	-
	MATEMÁTICA	2	1	3	12	10	22	-	-	-
IPRJ	ENGENHARIA DE COMPUTAÇÃO	-	-	-	-	-	-	2	-	2
	ENGENHARIA MECÂNICA	-	-	-	-	-	-	22	2	24
QUI	ENGENHARIA QUÍMICA	-	-	-	-	-	-	9	13	22
	QUÍMICA	-	-	-	1	5	6	-	-	-
TOTAL		41	29	70	27	24	51	164	87	251
UERJ		261	356	617	150	573	723	214	224	438

FONTE: SR-1

*CONTABILIZADAS AS CONCLUSÕES CONCOMITANTES NO PERÍODO

QUADRO 61A
CONCLUINTE EM GRADUAÇÃO: 2º SEMESTRE - COTISTA E NÃO COTISTA
DISTRIBUIÇÃO POR ÓRGÃO, CURSO, MODALIDADE E SEXO
UERJ - 2º SEMESTRE/2015

ÓRGÃO	CURSO	CONCLUINTE*															
		BACHARELADO								COTISTA							
		BACHARELADO				LICENCIATURA				BACHARELADO				LICENCIATURA			
		MASC.	FEM.	TOTAL		MASC.	FEM.	TOTAL		MASC.	FEM.	TOTAL		MASC.	FEM.	TOTAL	
		MASC.	FEM.	TOTAL	MASC.	FEM.	TOTAL		MASC.	FEM.	TOTAL	MASC.	FEM.	TOTAL	MASC.	FEM.	TOTAL
GBI	ENFERMAGEM	-	-	-	-	-	14	-	2	12	14	-	-	-	-	-	14
	MEDICINA	-	-	-	-	-	44	-	16	28	44	-	-	-	-	-	44
	IBRAG	3	6	9	2	4	6	6	-	-	2	5	7	1	2	3	3
	CIÊNCIAS BIOLÓGICAS - EAD	-	-	-	-	-	-	-	-	-	-	-	-	-	2	2	-
	NUIT	-	-	-	-	-	5	5	-	5	5	-	-	-	-	-	5
	ODO	-	-	-	-	-	19	19	4	15	19	-	-	-	-	-	19
	TOTAL	3	6	9	2	4	6	82	22	60	82	2	5	7	1	4	82
CCS	DIREITO	28	34	62	-	-	-	-	-	-	-	40	31	71	-	-	-
	ADMINISTRAÇÃO	13	11	24	-	-	-	-	-	-	-	24	11	35	-	-	-
	CIÊNCIAS CONTÁBEIS	5	15	20	-	-	-	-	-	-	-	22	8	30	-	-	-
	CIÊNCIAS ECONÔMICAS	2	-	2	-	-	-	-	-	-	-	11	4	15	-	-	-
	SERVIÇO SOCIAL	1	12	13	-	-	-	-	-	-	-	2	18	20	-	-	-
	CIÊNCIAS SOCIAIS	1	6	7	1	2	3	3	-	-	-	4	3	7	-	1	1
	ARQUEOLOGIA	-	-	-	-	-	-	-	-	-	-	-	-	-	-	-	-
	CIÊNCIAS SOCIAIS	-	-	-	-	-	-	-	-	-	-	-	-	-	-	-	-
	Filosofia	2	3	5	4	1	5	5	-	-	-	6	3	9	7	-	-
	HISTÓRIA	5	7	12	5	5	10	10	-	-	-	4	3	7	3	2	5
	RELAÇÕES INTERNACIONAIS	-	-	-	-	-	-	-	-	-	-	-	-	-	-	-	-
	TOTAL	57	88	145	10	8	18	-	-	-	-	113	81	194	10	3	13
CEH	ARTES	-	-	-	-	-	-	-	-	-	-	-	-	-	-	-	-
	ARTES VISUAIS	1	1	2	-	5	5	5	-	-	-	1	7	8	3	6	9
	HISTÓRIA DA ARTE	-	1	1	-	-	-	-	-	-	-	1	6	7	-	-	-
	PEDAGOGIA	-	4	4	4	19	23	23	-	-	-	1	17	18	7	83	90
	PEDAGOGIA EAD	-	-	-	-	-	-	-	-	-	-	-	-	-	24	196	220
	COMUNICAÇÃO SOCIAL	3	12	15	-	-	-	-	-	-	-	5	12	17	-	-	-
	JORNALISMO	-	-	-	-	-	-	-	-	-	-	-	-	-	-	-	-
	RELAÇÕES PÚBLICAS	-	-	-	-	-	-	-	-	-	-	-	-	-	-	-	-
	GEOGRAFIA	-	-	-	2	5	7	7	-	-	-	-	-	-	4	4	8
	MATEMÁTICA	-	-	-	-	-	-	-	-	-	-	-	-	-	3	6	9
	PEDAGOGIA	-	-	-	1	3	4	4	-	-	-	-	-	-	1	31	32

CONTINUA

QUADRO 61A (CONTINUAÇÃO)

CONCLUINTE EM GRADUAÇÃO; 2º SEMESTRE - COTISTA E NÃO COTISTA
DISTRIBUIÇÃO POR ÓRGÃO, CURSO, MODALIDADE E SEXO
UERJ - 2º SEMESTRE/2015

ÓRGÃO	CURSO	CONCLUINTE*																	
		BACHARELADO				COTISTA				NÃO COTISTA									
		MASC.	FEM.	TOTAL		MASC.	FEM.	TOTAL		MASC.	FEM.	TOTAL							
PROFISSIONAL				BACHARELADO				LICENCIATURA				PROFISSIONAL							
				MASC.	FEM.	TOTAL		MASC.	FEM.	TOTAL		MASC.	FEM.	TOTAL		MASC.	FEM.	TOTAL	
GEH																			
FFP	FORMAÇÃO DE PROFESSORES	-	-	5	13	18	-	-	-	-	-	-	-	-	25	62	87	-	-
	PEDAGOGIA - SI/SG	-	-	-	1	1	-	-	-	-	-	-	-	2	35	37	-	-	
IEFD	EDUCAÇÃO FÍSICA	-	3	1	5	6	-	-	-	9	8	17	7	3	10	-	-	-	
ILE	LETRAS	8	17	25	6	22	-	-	-	14	54	68	5	34	39	-	-	-	
PSI	PSICOLOGIA	1	3	4	2	2	2	2	9	11	1	2	3	-	1	1	3	9	12
TOTAL		13	41	54	19	88	2	2	9	11	32	106	81	461	542	3	9	12	
CTC																			
ESDI	DESENHO INDUSTRIAL	-	-	-	-	-	7	7	14	-	-	-	-	-	-	-	5	12	17
FAOC	OCEANOGRAFIA	-	-	-	-	-	1	1	2	-	-	-	-	-	-	-	4	-	4
FAT	ENGENHARIA DE PRODUÇÃO(RES)	-	-	-	-	-	2	1	3	-	-	-	-	-	-	-	14	6	20
	ENGENHARIA MECÂNICA(RES)	-	-	-	-	-	-	-	-	-	-	-	-	-	-	-	-	-	-
	ENGENHARIA QUÍMICA(RES)	-	-	-	-	-	-	-	-	-	-	-	-	-	-	-	-	-	-
FEN	ENGENHARIA	-	-	-	-	-	26	15	41	-	-	-	-	-	-	-	59	23	82
	ENGENHARIA AMBIENTAL E SANITÁRIA	-	-	-	-	-	-	-	-	-	-	-	-	-	-	-	-	-	-
FGEL	GEOLOGIA	-	-	-	-	-	1	1	2	-	-	-	-	-	-	-	3	1	4
FIS	FÍSICA	1	-	1	-	-	-	-	-	4	4	8	4	4	8	-	-	-	
GEO (em extinção)	GEOGRAFIA	-	-	-	-	-	-	-	-	1	-	1	1	-	1	-	-	-	
IGEOG	GEOGRAFIA	6	4	10	7	10	-	-	-	4	2	6	2	2	4	-	-	-	
	TURISMO	-	4	4	-	-	-	-	-	3	7	10	-	-	-	-	-	-	
IME	CIÊNCIAS ATUARIAIS	-	-	-	-	-	-	-	-	5	5	10	-	-	-	-	-	-	
	CIÊNCIA DA COMPUTAÇÃO	2	-	2	-	-	-	-	-	11	2	13	-	-	-	-	-	-	
	ESTATÍSTICA	-	-	-	-	-	-	1	1	-	-	-	-	-	-	-	9	4	13
	INFORMÁTICA	-	-	-	-	-	-	-	-	2	-	2	-	-	-	-	-	-	
	MATEMÁTICA	-	-	-	2	4	-	-	-	2	1	3	10	8	18	-	-	-	
IPRJ	ENGENHARIA DE COMPUTAÇÃO	-	-	-	-	-	-	-	-	-	-	-	-	-	-	-	2	-	2
	ENGENHARIA MECÂNICA	-	-	-	-	-	4	1	5	-	-	-	-	-	-	-	18	1	19
QUI	ENGENHARIA QUÍMICA	-	-	-	-	-	4	3	7	-	-	-	-	-	-	-	5	10	15
	QUÍMICA	-	-	-	-	2	-	-	-	-	-	-	1	3	4	-	-	-	
TOTAL		9	8	17	9	16	45	30	75	32	21	53	18	17	35	119	57	176	
UERJ		82	143	225	40	128	69	99	168	179	213	392	110	485	595	145	125	270	

FONTE: SR-1

*CONTABILIZADAS AS CONCLUSÕES CONCOMITANTES NO PERÍODO

QUADRO 62

CONCLUINTE EM GRADUAÇÃO: 1º SEMESTRE
DISTRIBUIÇÃO POR ANO DE INGRESSO E CURSO
UERJ - 1º SEMESTRE/2015

CURSO	TOTAL	ANO/SEMESTRE DE INGRESSO																			
		ATÉ	06		07		08		09		10		11		12		13		14		15
		2005	1	2	1	2	1	2	1	2	1	2	1	2	1	2	1	2	1	2	1
		QUANTIDADE DE SEMESTRES NA UNIVERSIDADE																			
		20 e +	19	18	17	16	15	14	13	12	11	10	9	8	7	6	5	4	3	2	1
CBI																					
ENFERMAGEM	26	-	-	-	-	-	1	-	-	-	-	3	22	-	-	-	-	-	-	-	-
MEDICINA	1	-	-	-	1	-	-	-	-	-	-	-	-	-	-	-	-	-	-	-	-
CIÊNC. BIOLÓGICAS	23	-	-	-	-	1	1	-	1	1	5	3	4	7	-	-	-	-	-	-	-
CIÊNCIAS BIOLÓGICAS - EAD	8	-	-	-	1	1	4	1	-	-	1	-	-	-	-	-	-	-	-	-	-
NUTRIÇÃO	18	-	-	-	-	3	-	1	-	2	4	6	2	-	-	-	-	-	-	-	-
ODONTOLOGIA	24	-	-	-	-	-	-	-	-	-	-	1	4	18	1	-	-	-	-	-	-
TOTAL	100	-	-	-	2	5	6	2	1	3	10	13	32	25	1	-	-	-	-	-	-
CCS																					
DIREITO	142	2	1	1	4	5	3	6	8	9	33	67	2	1	-	-	-	-	-	-	-
ADMINISTRAÇÃO	60	-	-	1	-	3	-	3	-	7	1	5	21	18	1	-	-	-	-	-	-
CIÊNC. CONTÁBEIS	41	1	-	-	1	1	2	1	2	3	3	2	11	10	3	-	-	1	-	-	-
CIÊNC. ECONÔMICAS	27	2	-	2	-	1	3	2	2	-	4	4	6	-	1	-	-	-	-	-	-
SERVIÇO SOCIAL	31	4	-	-	1	1	3	-	4	4	2	11	1	-	-	-	-	-	-	-	-
CIÊNCIAS SOCIAIS - ICS	9	-	2	-	2	-	2	-	-	-	2	-	1	-	-	-	-	-	-	-	-
ARQUEOLOGIA	-	-	-	-	-	-	-	-	-	-	-	-	-	-	-	-	-	-	-	-	-
CIÊNCIAS SOCIAIS - IFCH	7	-	1	-	1	-	1	-	1	-	2	-	1	-	-	-	-	-	-	-	-
FILOSOFIA	11	1	-	-	3	-	1	-	1	-	3	-	2	-	-	-	-	-	-	-	-
HISTÓRIA	26	4	1	-	3	-	7	-	5	-	3	-	3	-	-	-	-	-	-	-	-
RELAÇÕES INTERNACIONAIS	-	-	-	-	-	-	-	-	-	-	-	-	-	-	-	-	-	-	-	-	-
TOTAL	354	14	5	4	15	11	22	12	23	23	53	89	48	29	5	-	-	1	-	-	-
CEH																					
ARTES	1	1	-	-	-	-	-	-	-	-	-	-	-	-	-	-	-	-	-	-	-
ARTES VISUAIS - ART	16	-	1	-	2	-	3	-	6	-	2	-	2	-	-	-	-	-	-	-	-
HISTÓRIA DA ARTE - ART	3	-	-	-	-	-	1	-	1	-	-	-	1	-	-	-	-	-	-	-	-
PEDAGOGIA	104	1	-	2	1	2	1	1	11	5	4	8	16	51	-	-	1	-	-	-	-
PEDAGOGIA EAD	183	3	-	-	-	1	3	4	11	14	10	18	26	84	7	1	-	-	1	-	-
COM. SOCIAL	29	1	1	1	-	-	2	2	1	-	1	7	4	7	2	-	-	-	-	-	-
JORNALISMO	-	-	-	-	-	-	-	-	-	-	-	-	-	-	-	-	-	-	-	-	-
RELAÇÕES PÚBLICAS	-	-	-	-	-	-	-	-	-	-	-	-	-	-	-	-	-	-	-	-	-
GEOGRAFIA/BFL	3	-	1	-	-	-	-	-	-	-	2	-	-	-	-	-	-	-	-	-	-
MATEMÁTICA/BFL	9	-	-	-	-	-	-	-	4	-	2	-	3	-	-	-	-	-	-	-	-
PEDAGOGIA/BFL	27	1	5	1	1	-	3	-	2	-	6	-	7	-	-	-	-	1	-	-	-
FORM. PROFESSORES	111	4	2	3	-	7	9	7	7	9	10	12	26	15	-	-	-	-	-	-	-
PEDAGOGIA - SI/SG	19	-	-	-	1	-	1	1	2	-	6	1	5	2	-	-	-	-	-	-	-
EDUCAÇÃO FÍSICA	31	1	-	-	1	-	1	4	3	2	4	2	5	3	-	1	-	1	3	-	-
LETRAS	84	3	1	2	6	-	4	3	4	12	11	12	12	13	1	-	-	-	-	-	-
PSICOLOGIA	43	2	2	-	2	1	4	3	4	4	2	12	7	-	-	-	-	-	-	-	-
TOTAL	663	17	13	9	14	11	32	25	56	46	60	72	114	175	10	2	1	2	4	-	-
CTC																					
DES. INDUSTRIAL	-	-	-	-	-	-	-	-	-	-	-	-	-	-	-	-	-	-	-	-	-
OCEANOGRAFIA - FAOC	6	1	-	-	2	-	-	-	1	-	2	-	-	-	-	-	-	-	-	-	-
ENG. DE PRODUÇÃO - FAT	36	2	1	-	3	2	3	6	1	8	7	2	1	-	-	-	-	-	-	-	-
ENGENHARIA MECÂNICA (RES)	-	-	-	-	-	-	-	-	-	-	-	-	-	-	-	-	-	-	-	-	-
ENGENHARIA QUÍMICA (RES)	-	-	-	-	-	-	-	-	-	-	-	-	-	-	-	-	-	-	-	-	-
ENGENHARIA	109	14	4	4	6	5	12	8	14	14	12	8	6	-	2	-	-	-	-	-	-
ENGENHARIA AMBIENTAL E SANITÁRIA	-	-	-	-	-	-	-	-	-	-	-	-	-	-	-	-	-	-	-	-	-
GEOLOGIA	9	-	-	-	1	-	2	-	3	-	3	-	-	-	-	-	-	-	-	-	-
FÍSICA	12	1	-	2	1	1	1	1	-	1	-	-	2	1	-	-	1	-	-	-	-
GEOGRAFIA - GEO (em extinção)	-	-	-	-	-	-	-	-	-	-	-	-	-	-	-	-	-	-	-	-	-
GEOGRAFIA - IGEOG	12	-	-	-	-	2	1	3	1	-	3	1	1	-	-	-	-	-	-	-	-
TURISMO	4	-	-	-	-	-	-	-	-	-	-	2	2	-	-	-	-	-	-	-	-
CIÊNCIAS ATUARIAIS	22	-	-	1	1	1	1	-	1	1	1	3	11	1	-	-	-	-	-	-	-
CIÊNCIA DA COMPUTAÇÃO	18	2	1	2	1	-	1	3	-	3	-	3	-	2	-	-	-	-	-	-	-
ESTATÍSTICA	21	1	-	1	-	3	2	2	2	-	3	1	2	2	1	-	1	-	-	-	-
INFORMÁTICA	-	-	-	-	-	-	-	-	-	-	-	-	-	-	-	-	-	-	-	-	-
MATEMÁTICA	14	-	1	1	-	2	1	1	3	3	1	-	1	-	-	-	-	-	-	-	-
ENG. DE COMPUTAÇÃO - IPRJ	4	-	-	-	-	-	1	-	2	-	1	-	-	-	-	-	-	-	-	-	-
ENG. MECÂNICA - IPRJ	17	-	-	-	2	-	1	4	1	-	2	5	2	-	-	-	-	-	-	-	-
ENG. QUÍMICA	16	1	-	1	1	2	1	1	2	3	2	2	-	-	-	-	-	-	-	-	-
QUÍMICA	4	-	1	-	-	-	1	-	-	1	-	-	1	-	-	-	-	-	-	-	-
TOTAL	304	22	8	12	18	18	28	29	31	34	37	27	29	6	3	-	2	-	-	-	-
UERJ	1.421	53	26	25	49	45	88	68	111	106	160	201	223	235	19	2	3	3	4	-	-

FONTE: SR-1

QUADRO 62A

CONCLUINTE EM GRADUAÇÃO: 1º SEMESTRE - COTISTA E NÃO COTISTA
DISTRIBUIÇÃO POR ANO DE INGRESSO E CURSO
UERJ - 1º SEMESTRE/2015

CURSO	TOTAL	ANO/SEMESTRE DE INGRESSO - COTISTA																			
		ATÉ	06		07		08		09		10		11		12		13		14		15
		2005	1	2	1	2	1	2	1	2	1	2	1	2	1	2	1	2	1	2	1
		QUANTIDADE DE SEMESTRES NA UNIVERSIDADE																			
		20 e +	19	18	17	16	15	14	13	12	11	10	9	8	7	6	5	4	3	2	1
CBI																					
ENFERMAGEM	14	-	-	-	-	-	-	-	-	-	-	-	2	12	-	-	-	-	-	-	-
MEDICINA	1	-	-	-	1	-	-	-	-	-	-	-	-	-	-	-	-	-	-	-	-
CIÊNC. BIOLÓGICAS	12	-	-	-	1	1	-	1	1	2	2	3	1	-	-	-	-	-	-	-	-
CIÊNCIAS BIOLÓGICAS - EAD	-	-	-	-	-	-	-	-	-	-	-	-	-	-	-	-	-	-	-	-	-
NUTRIÇÃO	8	-	-	-	3	-	-	-	1	3	-	1	-	-	-	-	-	-	-	-	-
ODONTOLOGIA	13	-	-	-	-	-	-	-	-	-	1	2	10	-	-	-	-	-	-	-	-
TOTAL	48	-	-	-	1	4	1	-	1	2	5	5	18	11	-	-	-	-	-	-	-
CCS																					
DIREITO	69	2	1	1	4	3	2	4	7	5	16	22	1	1	-	-	-	-	-	-	-
ADMINISTRAÇÃO	29	-	-	-	2	-	2	-	3	1	3	9	9	-	-	-	-	-	-	-	-
CIÊNC. CONTÁBEIS	22	1	-	-	-	-	1	1	1	3	1	7	5	2	-	-	-	-	-	-	-
CIÊNC. ECONÔMICAS	7	-	-	-	-	-	1	-	-	3	1	2	-	-	-	-	-	-	-	-	-
SERVIÇO SOCIAL	11	2	-	-	1	1	-	4	1	-	2	-	-	-	-	-	-	-	-	-	-
CIÊNCIAS SOCIAIS - ICS	4	-	2	-	-	-	1	-	-	-	-	1	-	-	-	-	-	-	-	-	-
ARQUEOLOGIA	-	-	-	-	-	-	-	-	-	-	-	-	-	-	-	-	-	-	-	-	-
CIÊNCIAS SOCIAIS - IFCH	3	-	1	-	-	-	-	1	-	-	-	1	-	-	-	-	-	-	-	-	-
FILOSOFIA	4	1	-	-	2	-	-	-	-	1	-	-	-	-	-	-	-	-	-	-	-
HISTÓRIA	12	3	-	-	-	-	3	-	2	-	2	-	2	-	-	-	-	-	-	-	-
RELAÇÕES INTERNACIONAIS	-	-	-	-	-	-	-	-	-	-	-	-	-	-	-	-	-	-	-	-	-
TOTAL	161	9	4	1	7	6	6	8	15	10	26	29	23	15	2	-	-	-	-	-	-
CEH																					
ARTES	-	-	-	-	-	-	-	-	-	-	-	-	-	-	-	-	-	-	-	-	-
ARTES VISUAIS - ART	5	-	-	-	-	1	-	3	-	1	-	-	-	-	-	-	-	-	-	-	-
HISTÓRIA DA ARTE - ART	-	-	-	-	-	-	-	-	-	-	-	-	-	-	-	-	-	-	-	-	-
PEDAGOGIA	14	-	-	-	1	-	1	1	2	2	1	3	2	-	-	1	-	-	-	-	-
PEDAGOGIA EAD	-	-	-	-	-	-	-	-	-	-	-	-	-	-	-	-	-	-	-	-	-
COM. SOCIAL	11	-	1	1	-	-	1	-	1	-	-	5	1	1	-	-	-	-	-	-	-
JORNALISMO	-	-	-	-	-	-	-	-	-	-	-	-	-	-	-	-	-	-	-	-	-
RELAÇÕES PÚBLICAS	-	-	-	-	-	-	-	-	-	-	-	-	-	-	-	-	-	-	-	-	-
GEOGRAFIA/BFL	1	-	-	-	-	-	-	-	-	-	1	-	-	-	-	-	-	-	-	-	-
MATEMÁTICA/BFL	3	-	-	-	-	-	-	2	-	-	-	1	-	-	-	-	-	-	-	-	-
PEDAGOGIA/BFL	6	-	2	-	1	-	-	1	-	2	-	-	-	-	-	-	-	-	-	-	-
FORM. PROFESSORES	31	3	2	2	-	2	4	3	2	-	3	2	6	2	-	-	-	-	-	-	-
PEDAGOGIA - SI/SG	-	-	-	-	-	-	-	-	-	-	-	-	-	-	-	-	-	-	-	-	-
EDUCAÇÃO FÍSICA	4	-	-	-	1	-	-	-	-	-	-	2	1	-	-	-	-	-	-	-	-
LETRAS	26	2	1	-	-	2	2	1	2	6	5	2	2	1	-	-	-	-	-	-	-
PSICOLOGIA	22	-	2	-	1	-	3	1	3	3	-	7	2	-	-	-	-	-	-	-	-
TOTAL	123	5	8	3	3	3	11	7	14	7	15	20	17	8	1	-	1	-	-	-	-
CTC																					
DES. INDUSTRIAL	-	-	-	-	-	-	-	-	-	-	-	-	-	-	-	-	-	-	-	-	-
OCEANOGRAFIA - FAOC	1	-	-	-	1	-	-	-	-	-	-	-	-	-	-	-	-	-	-	-	-
ENG. DE PRODUÇÃO - FAT	3	-	-	-	1	1	-	1	-	-	-	-	-	-	-	-	-	-	-	-	-
ENGENHARIA MECÂNICA (RES)	-	-	-	-	-	-	-	-	-	-	-	-	-	-	-	-	-	-	-	-	-
ENGENHARIA QUÍMICA (RES)	-	-	-	-	-	-	-	-	-	-	-	-	-	-	-	-	-	-	-	-	-
ENGENHARIA	37	6	2	-	1	-	3	1	7	3	9	3	2	-	-	-	-	-	-	-	-
ENGENHARIA AMBIENTAL E SANITÁRIA	-	-	-	-	-	-	-	-	-	-	-	-	-	-	-	-	-	-	-	-	-
GEOLOGIA	4	-	-	-	-	1	-	2	-	1	-	-	-	-	-	-	-	-	-	-	-
FÍSICA	2	1	-	-	-	-	-	-	-	-	-	1	-	-	-	-	-	-	-	-	-
GEOGRAFIA - GEO (em extinção)	-	-	-	-	-	-	-	-	-	-	-	-	-	-	-	-	-	-	-	-	-
GEOGRAFIA - IGEOG	7	-	-	-	2	1	1	1	-	1	1	-	-	-	-	-	-	-	-	-	-
TURISMO	1	-	-	-	-	-	-	-	-	-	-	1	-	-	-	-	-	-	-	-	-
CIÊNCIAS ATUARIAIS	-	-	-	-	-	-	-	-	-	-	-	-	-	-	-	-	-	-	-	-	-
CIÊNCIA DA COMPUTAÇÃO	5	1	1	-	-	-	1	-	-	-	1	-	1	-	-	-	-	-	-	-	-
ESTATÍSTICA	-	-	-	-	-	-	-	-	-	-	-	-	-	-	-	-	-	-	-	-	-
INFORMÁTICA	-	-	-	-	-	-	-	-	-	-	-	-	-	-	-	-	-	-	-	-	-
MATEMÁTICA	1	-	-	1	-	-	-	-	-	-	-	-	-	-	-	-	-	-	-	-	-
ENG. DE COMPUTAÇÃO - IPRJ	-	-	-	-	-	-	-	-	-	-	-	-	-	-	-	-	-	-	-	-	-
ENG. MECÂNICA - IPRJ	4	-	-	-	-	-	-	-	-	2	2	-	-	-	-	-	-	-	-	-	-
ENG. QUÍMICA	6	1	-	-	1	-	1	1	-	1	-	1	-	-	-	-	-	-	-	-	-
QUÍMICA	1	-	-	-	-	-	-	-	1	-	-	-	-	-	-	-	-	-	-	-	-
TOTAL	72	9	3	1	4	3	6	5	10	5	13	9	3	1	-	-	-	-	-	-	-
UERJ	404	23	15	5	15	16	24	20	40	24	59	63	61	35	3	-	1	-	-	-	-

CONTINUA

QUADRO 62A (CONTINUAÇÃO)

CONCLUINTE EM GRADUAÇÃO: 1º SEMESTRE - COTISTA E NÃO COTISTA
DISTRIBUIÇÃO POR ANO DE INGRESSO E CURSO
UERJ - 1º SEMESTRE/2015

CURSO	TOTAL	ANO/SEMESTRE DE INGRESSO - NÃO COTISTA																			
		ATÉ	06		07		08		09		10		11		12		13		14		15
		2005	1	2	1	2	1	2	1	2	1	2	1	2	1	2	1	2	1	2	1
		QUANTIDADE DE SEMESTRES NA UNIVERSIDADE																			
		20 e +	19	18	17	16	15	14	13	12	11	10	9	8	7	6	5	4	3	2	1
CBI																					
ENFERMAGEM	12	-	-	-	-	-	1	-	-	-	-	1	10	-	-	-	-	-	-	-	-
MEDICINA	-	-	-	-	-	-	-	-	-	-	-	-	-	-	-	-	-	-	-	-	-
CIÊNC. BIOLÓGICAS	11	-	-	-	-	-	-	-	-	-	3	1	1	6	-	-	-	-	-	-	-
CIÊNCIAS BIOLÓGICAS - EAD	8	-	-	-	1	1	4	1	-	1	-	1	-	-	-	-	-	-	-	-	-
NUTRIÇÃO	10	-	-	-	-	-	-	1	-	1	1	6	1	-	-	-	-	-	-	-	-
ODONTOLOGIA	11	-	-	-	-	-	-	-	-	-	-	-	2	8	1	-	-	-	-	-	-
TOTAL	52	-	-	-	1	1	5	2	-	1	5	8	14	14	1	-	-	-	-	-	-
CCS																					
DIREITO	73	-	-	-	-	2	1	2	1	4	17	45	1	-	-	-	-	-	-	-	-
ADMINISTRAÇÃO	31	-	-	1	-	1	-	1	-	4	-	2	12	9	1	-	-	-	-	-	-
CIÊNC. CONTÁBEIS	19	-	-	-	1	1	2	-	1	2	-	1	4	5	1	-	-	1	-	-	-
CIÊNC. ECONÔMICAS	20	2	-	2	-	1	3	1	2	-	1	3	4	-	1	-	-	-	-	-	-
SERVIÇO SOCIAL	20	2	-	-	-	-	3	-	-	3	2	9	1	-	-	-	-	-	-	-	-
CIÊNCIAS SOCIAIS - ICS	5	-	-	-	2	-	1	-	-	-	2	-	-	-	-	-	-	-	-	-	-
ARQUEOLOGIA	-	-	-	-	-	-	-	-	-	-	-	-	-	-	-	-	-	-	-	-	-
CIÊNCIAS SOCIAIS - IFCH	4	-	-	-	1	-	1	-	-	-	2	-	-	-	-	-	-	-	-	-	-
FILOSOFIA	7	-	-	-	1	-	1	-	1	-	2	-	2	-	-	-	-	-	-	-	-
HISTÓRIA	14	1	1	-	3	-	4	-	3	-	1	-	1	-	-	-	-	-	-	-	-
RELAÇÕES INTERNACIONAIS	-	-	-	-	-	-	-	-	-	-	-	-	-	-	-	-	-	-	-	-	-
TOTAL	193	5	1	3	8	5	16	4	8	13	27	60	25	14	3	-	-	1	-	-	-
CEH																					
ARTES	1	1	-	-	-	-	-	-	-	-	-	-	-	-	-	-	-	-	-	-	-
ARTES VISUAIS - ART	11	-	1	-	2	-	2	-	3	-	1	-	2	-	-	-	-	-	-	-	-
HISTÓRIA DA ARTE - ART	3	-	-	-	-	-	1	-	1	-	-	-	1	-	-	-	-	-	-	-	-
PEDAGOGIA	90	1	-	2	1	1	1	-	10	3	2	7	13	49	-	-	-	-	-	-	-
PEDAGOGIA EAD	183	3	-	-	-	1	3	4	11	14	10	18	26	84	7	1	-	-	1	-	-
COM. SOCIAL	18	1	-	-	-	-	1	2	-	-	1	2	3	6	2	-	-	-	-	-	-
JORNALISMO	-	-	-	-	-	-	-	-	-	-	-	-	-	-	-	-	-	-	-	-	-
RELAÇÕES PÚBLICAS	-	-	-	-	-	-	-	-	-	-	-	-	-	-	-	-	-	-	-	-	-
GEOGRAFIA/BFL	2	-	1	-	-	-	-	-	-	-	1	-	-	-	-	-	-	-	-	-	-
MATEMÁTICA/BFL	6	-	-	-	-	-	-	-	2	-	2	-	2	-	-	-	-	-	-	-	-
PEDAGOGIA/BFL	21	1	3	1	-	-	3	-	1	-	4	-	7	-	-	-	-	1	-	-	-
FORM. PROFESSORES	80	1	-	1	-	5	5	4	5	9	7	10	20	13	-	-	-	-	-	-	-
PEDAGOGIA - SI/SG	19	-	-	-	1	-	1	1	2	-	6	1	5	2	-	-	-	-	-	-	-
EDUCAÇÃO FÍSICA	27	1	-	-	-	-	1	4	3	2	4	2	3	2	-	1	-	1	3	-	-
LETRAS	58	1	-	2	6	-	2	1	3	10	5	7	10	11	-	-	-	-	-	-	-
PSICOLOGIA	21	2	-	-	1	1	1	2	1	1	2	5	5	-	-	-	-	-	-	-	-
TOTAL	540	12	5	6	11	8	21	18	42	39	45	52	97	167	9	2	-	2	4	-	-
CTC																					
DES. INDUSTRIAL	-	-	-	-	-	-	-	-	-	-	-	-	-	-	-	-	-	-	-	-	-
OCEANOGRAFIA - FAOC	5	1	-	-	1	-	-	-	1	-	2	-	-	-	-	-	-	-	-	-	-
ENG. DE PRODUÇÃO - FAT	33	2	1	-	2	1	3	5	1	8	7	2	1	-	-	-	-	-	-	-	-
ENGENHARIA MECÂNICA (RES)	-	-	-	-	-	-	-	-	-	-	-	-	-	-	-	-	-	-	-	-	-
ENGENHARIA QUÍMICA (RES)	-	-	-	-	-	-	-	-	-	-	-	-	-	-	-	-	-	-	-	-	-
ENGENHARIA	72	8	2	4	5	5	9	7	7	11	3	5	4	-	2	-	-	-	-	-	-
ENGENHARIA AMBIENTAL E SANITÁRIA	-	-	-	-	-	-	-	-	-	-	-	-	-	-	-	-	-	-	-	-	-
GEOLOGIA	5	-	-	-	1	-	1	-	1	-	2	-	-	-	-	-	-	-	-	-	-
FÍSICA	10	-	-	2	1	1	1	1	-	1	-	-	1	1	-	-	1	-	-	-	-
GEOGRAFIA - GEO (em extinção)	-	-	-	-	-	-	-	-	-	-	-	-	-	-	-	-	-	-	-	-	-
GEOGRAFIA - IGEOG	5	-	-	-	-	-	-	2	-	-	2	-	1	-	-	-	-	-	-	-	-
TURISMO	3	-	-	-	-	-	-	-	-	-	-	1	2	-	-	-	-	-	-	-	-
CIÊNCIAS ATUARIAIS	22	-	-	1	1	1	1	-	1	1	1	3	11	1	-	-	-	-	-	-	-
CIÊNCIA DA COMPUTAÇÃO	13	1	-	2	1	-	1	2	-	3	-	2	-	1	-	-	-	-	-	-	-
ESTATÍSTICA	21	1	-	1	-	3	2	2	2	-	3	1	2	2	1	-	1	-	-	-	-
INFORMÁTICA	-	-	-	-	-	-	-	-	-	-	-	-	-	-	-	-	-	-	-	-	-
MATEMÁTICA	13	-	1	-	-	2	1	1	3	3	1	-	1	-	-	-	-	-	-	-	-
ENG. DE COMPUTAÇÃO - IPRJ	4	-	-	-	-	-	1	-	2	-	1	-	-	-	-	-	-	-	-	-	-
ENG. MECÂNICA - IPRJ	13	-	-	-	2	-	1	4	1	-	-	3	2	-	-	-	-	-	-	-	-
ENG. QUÍMICA	10	-	-	1	-	2	-	-	2	2	2	1	-	-	-	-	-	-	-	-	-
QUÍMICA	3	-	1	-	-	-	1	-	-	-	-	-	1	-	-	-	-	-	-	-	-
TOTAL	232	13	5	11	14	15	22	24	21	29	24	18	26	5	3	-	2	-	-	-	-
UERJ	1.017	30	11	20	34	29	64	48	71	82	101	138	162	200	16	2	2	3	4	-	-

FONTE: SR-1

QUADRO 63

 CONCLUINTE EM GRADUAÇÃO: 2º SEMESTRE
 DISTRIBUIÇÃO POR ANO DE INGRESSO E CURSO
 UERJ - 2º SEMESTRE/2015

CURSO	TOTAL	ANO/SEMESTRE DE INGRESSO																				
		ATÉ	06		07		08		09		10		11		12		13		14		15	
		2005	1	2	1	2	1	2	1	2	1	2	1	2	1	2	1	2	1	2	1	2
		QUANTIDADE DE SEMESTRES NA UNIVERSIDADE																				
		21 e +	20	19	18	17	16	15	14	13	12	11	10	9	8	7	6	5	4	3	2	1
CBI																						
ENFERMAGEM	28	-	-	-	-	-	-	-	1	-	-	2	4	21	-	-	-	-	-	-	-	-
MEDICINA	82	1	1	-	1	-	-	-	4	-	75	-	-	-	-	-	-	-	-	-	-	-
CIÊNC. BIOLÓGICAS	25	-	1	-	-	1	1	2	-	1	3	3	7	2	2	2	-	-	-	-	-	-
CIÊNCIAS BIOLÓGICAS - EAD	2	-	-	-	-	-	-	-	-	1	1	-	-	-	-	-	-	-	-	-	-	-
NUTRIÇÃO	17	1	-	-	-	-	-	-	-	3	4	9	-	-	-	-	-	-	-	-	-	-
ODONTOLOGIA	37	-	-	-	-	-	-	2	-	-	1	1	3	7	23	-	-	-	-	-	-	-
TOTAL	191	2	2	-	1	1	1	4	5	2	83	10	23	30	25	2	-	-	-	-	-	-
CCS																						
DIREITO	133	4	1	2	2	3	1	3	5	6	11	27	66	1	1	-	-	-	-	-	-	-
ADMINISTRAÇÃO	59	-	-	-	-	-	1	2	2	5	3	6	3	9	18	8	2	-	-	-	-	-
CIÊNC. CONTÁBEIS	50	-	1	-	1	-	1	-	-	3	1	2	4	13	22	1	-	1	-	-	-	-
CIÊNC. ECONÔMICAS	17	1	-	1	-	-	-	1	1	2	1	2	1	5	2	-	-	-	-	-	-	-
SERVIÇO SOCIAL	33	-	-	2	-	-	2	2	3	2	6	6	7	-	3	-	-	-	-	-	-	-
CIÊNCIAS SOCIAIS - ICS	16	1	2	-	-	-	4	-	3	-	2	-	4	-	-	-	-	-	-	-	-	-
ARQUEOLOGIA	-	-	-	-	-	-	-	-	-	-	-	-	-	-	-	-	-	-	-	-	-	-
CIÊNCIAS SOCIAIS - IFCH	-	-	-	-	-	-	-	-	-	-	-	-	-	-	-	-	-	-	-	-	-	-
FILOSOFIA	19	1	-	-	2	-	1	-	4	-	4	-	5	-	2	-	-	-	-	-	-	-
HISTÓRIA	22	2	1	1	2	-	1	-	3	-	5	-	6	-	1	-	-	-	-	-	-	-
RELAÇÕES INTERNACIONAIS	-	-	-	-	-	-	-	-	-	-	-	-	-	-	-	-	-	-	-	-	-	-
TOTAL	349	9	5	6	7	3	11	8	21	18	33	43	96	28	49	9	2	1	-	-	-	-
CEH																						
ARTES	-	-	-	-	-	-	-	-	-	-	-	-	-	-	-	-	-	-	-	-	-	-
ARTES VISUAIS	24	-	-	-	1	-	2	-	2	-	3	-	4	1	10	-	-	-	1	-	-	-
HISTÓRIA DA ARTE - ART	8	-	-	-	1	-	-	-	-	-	1	-	3	-	3	-	-	-	-	-	-	-
PEDAGOGIA	113	-	-	-	2	1	5	5	5	4	9	5	8	22	46	-	-	-	1	-	-	-
PEDAGOGIA EAD	220	1	2	-	-	-	1	6	6	13	12	22	21	47	70	14	3	1	1	-	-	-
COM. SOCIAL	32	-	-	-	-	1	-	3	-	-	1	3	4	7	12	1	-	-	-	-	-	-
JORNALISMO	-	-	-	-	-	-	-	-	-	-	-	-	-	-	-	-	-	-	-	-	-	-
RELAÇÕES PÚBLICAS	-	-	-	-	-	-	-	-	-	-	-	-	-	-	-	-	-	-	-	-	-	-
GEOGRAFIA/BFL	15	-	-	-	1	-	1	-	1	-	3	-	4	-	5	-	-	-	-	-	-	-
MATEMÁTICA/BFL	9	-	-	-	-	-	-	-	-	-	1	-	3	-	5	-	-	-	-	-	-	-
PEDAGOGIA/BFL	36	1	-	1	-	1	3	-	6	-	5	-	13	-	6	-	-	-	-	-	-	-
FORM. PROFESSORES	105	2	-	1	5	1	3	5	6	7	7	8	14	20	25	-	1	-	-	-	-	-
PEDAGOGIA - SI/SG	38	1	-	-	2	-	3	1	-	1	6	-	9	6	8	1	-	-	-	-	-	-
EDUCAÇÃO FÍSICA	36	-	2	-	-	-	1	2	6	2	-	2	4	4	9	2	-	-	1	1	-	-
LETRAS	123	1	4	1	1	5	5	3	5	9	11	10	21	26	20	1	-	-	-	-	-	-
PSICOLOGIA	26	2	1	-	-	1	1	2	2	1	2	6	8	-	-	-	-	-	-	-	-	-
TOTAL	785	8	9	3	13	10	25	27	39	37	61	56	116	133	219	19	4	1	4	1	-	-
CTC																						
DES. INDUSTRIAL	31	-	1	-	-	-	2	-	6	-	18	-	4	-	-	-	-	-	-	-	-	-
OCEANOGRAFIA - FAOC	6	-	-	-	-	-	-	-	2	-	-	-	4	-	-	-	-	-	-	-	-	-
ENG. DE PRODUÇÃO - FAT	23	2	-	-	-	1	1	3	3	3	6	2	2	-	-	-	-	-	-	-	-	-
ENGENHARIA MECÂNICA (RES)	-	-	-	-	-	-	-	-	-	-	-	-	-	-	-	-	-	-	-	-	-	-
ENGENHARIA QUÍMICA (RES)	-	-	-	-	-	-	-	-	-	-	-	-	-	-	-	-	-	-	-	-	-	-
ENGENHARIA	123	9	3	2	3	6	9	4	20	23	10	15	15	1	1	1	-	1	-	-	-	-
ENGENHARIA AMBIENTAL E SANITÁRIA	-	-	-	-	-	-	-	-	-	-	-	-	-	-	-	-	-	-	-	-	-	-
GEOLOGIA	6	-	-	-	-	-	2	-	-	-	3	-	1	-	-	-	-	-	-	-	-	-
FÍSICA	16	2	-	-	-	2	2	2	2	1	1	-	3	1	-	-	-	-	-	-	-	-
GEOGRAFIA - GEO (em extinção)	1	1	-	-	-	-	-	-	-	-	-	-	-	-	-	-	-	-	-	-	-	-
GEOGRAFIA - IGEOG	18	1	-	-	-	-	1	4	2	3	1	4	1	-	-	-	-	1	-	-	-	-
TURISMO	14	-	-	-	-	-	-	-	-	-	-	3	11	-	-	-	-	-	-	-	-	-
CIÊNCIAS ATUARIAIS	10	-	-	1	-	-	1	1	-	-	4	-	2	1	-	-	-	-	-	-	-	-
CIÊNCIA DA COMPUTAÇÃO	15	1	1	-	-	3	1	1	-	-	1	3	-	4	-	-	-	-	-	-	-	-
ESTATÍSTICA	14	-	-	-	-	1	1	-	1	1	1	-	4	4	1	-	-	-	-	-	-	-
INFORMÁTICA	2	2	-	-	-	-	-	-	-	-	-	-	-	-	-	-	-	-	-	-	-	-
MATEMÁTICA	25	2	-	-	-	4	1	1	2	5	2	2	4	1	1	-	-	-	-	-	-	-
ENG. DE COMPUTAÇÃO - IPRJ	2	-	-	-	-	-	-	-	-	-	1	-	1	-	-	-	-	-	-	-	-	-
ENG. MECÂNICA - IPRJ	24	1	1	-	-	1	-	-	-	5	3	5	6	1	1	-	-	-	-	-	-	-
ENG. QUÍMICA	22	3	-	2	-	-	1	2	1	3	6	2	1	-	-	-	1	-	-	-	-	-
QUÍMICA	6	1	-	-	-	-	1	-	-	-	-	2	2	-	-	-	-	-	-	-	-	-
TOTAL	358	25	6	5	3	18	23	18	39	44	56	34	64	11	8	1	1	2	-	-	-	-
UERJ	1.683	44	22	14	24	32	60	57	104	101	233	143	299	202	301	31	7	4	4	1	-	-

QUADRO 63A

 CONCLUINTE EM GRADUAÇÃO: 2º SEMESTRE - COTISTA E NÃO COTISTA
 DISTRIBUIÇÃO POR ANO DE INGRESSO E CURSO
 UERJ - 2º SEMESTRE/2015

CURSO	TOTAL	ANO/SEMESTRE DE INGRESSO - COTISTA																				
		ATÉ 06		07		08		09		10		11		12		13		14		15		
		2005	1	2	1	2	1	2	1	2	1	2	1	2	1	2	1	2	1	2		
		QUANTIDADE DE SEMESTRES NA UNIVERSIDADE																				
		21 e +	20	19	18	17	16	15	14	13	12	11	10	9	8	7	6	5	4	3	2	1
CBI																						
ENFERMAGEM	14	-	-	-	-	-	-	-	1	-	-	1	2	10	-	-	-	-	-	-	-	-
MEDICINA	44	-	1	-	-	-	-	-	3	-	40	-	-	-	-	-	-	-	-	-	-	-
CIÊNC. BIOLÓGICAS	15	-	1	-	-	1	-	-	-	1	2	3	5	1	1	-	-	-	-	-	-	-
CIÊNCIAS BIOLÓGICAS - EAD	-	-	-	-	-	-	-	-	-	-	-	-	-	-	-	-	-	-	-	-	-	-
NUTRIÇÃO	5	-	-	-	-	-	-	-	-	-	2	1	2	-	-	-	-	-	-	-	-	-
ODONTOLOGIA	19	-	-	-	-	-	-	1	-	-	1	1	1	4	11	-	-	-	-	-	-	-
TOTAL	97	-	2	-	-	1	-	1	4	1	45	6	10	15	12	-	-	-	-	-	-	-
CCS																						
DIREITO	62	2	1	2	2	1	1	2	4	6	6	11	23	1	-	-	-	-	-	-	-	-
ADMINISTRAÇÃO	24	-	-	-	-	-	1	-	-	2	3	2	1	3	10	2	-	-	-	-	-	-
CIÊNC. CONTÁBEIS	20	-	-	-	-	-	-	-	-	2	1	2	2	7	6	-	-	-	-	-	-	-
CIÊNC. ECONÔMICAS	2	-	-	-	-	-	-	-	-	1	-	-	-	1	-	-	-	-	-	-	-	-
SERVIÇO SOCIAL	13	-	-	1	-	-	2	2	-	3	3	2	-	-	-	-	-	-	-	-	-	-
CIÊNCIAS SOCIAIS - ICS	9	-	2	-	-	-	3	-	1	-	1	-	2	-	-	-	-	-	-	-	-	-
ARQUEOLOGIA	-	-	-	-	-	-	-	-	-	-	-	-	-	-	-	-	-	-	-	-	-	-
CIÊNCIAS SOCIAIS - IFCH	-	-	-	-	-	-	-	-	-	-	-	-	-	-	-	-	-	-	-	-	-	-
FILOSOFIA	7	1	-	-	2	-	-	-	1	-	1	-	1	-	1	-	-	-	-	-	-	-
HISTÓRIA	14	1	1	-	2	-	-	-	2	-	3	-	5	-	-	-	-	-	-	-	-	-
RELAÇÕES INTERNACIONAIS	-	-	-	-	-	-	-	-	-	-	-	-	-	-	-	-	-	-	-	-	-	-
TOTAL	151	4	4	3	6	1	7	4	8	11	18	18	36	12	17	2	-	-	-	-	-	-
CEH																						
ARTES	-	-	-	-	-	-	-	-	-	-	-	-	-	-	-	-	-	-	-	-	-	-
ARTES VISUAIS	7	-	-	-	-	-	-	-	-	-	2	-	1	-	4	-	-	-	-	-	-	-
HISTÓRIA DA ARTE - ART	1	-	-	-	1	-	-	-	-	-	-	-	-	-	-	-	-	-	-	-	-	-
PEDAGOGIA	23	-	-	-	-	-	1	-	2	1	4	1	6	-	8	-	-	-	-	-	-	-
PEDAGOGIA EAD	-	-	-	-	-	-	-	-	-	-	-	-	-	-	-	-	-	-	-	-	-	-
COM. SOCIAL	15	-	-	-	-	1	-	1	-	-	-	2	3	2	6	-	-	-	-	-	-	-
JORNALISMO	-	-	-	-	-	-	-	-	-	-	-	-	-	-	-	-	-	-	-	-	-	-
RELAÇÕES PÚBLICAS	-	-	-	-	-	-	-	-	-	-	-	-	-	-	-	-	-	-	-	-	-	-
GEOGRAFIA/BFL	7	-	-	-	-	-	1	-	1	-	1	-	2	-	2	-	-	-	-	-	-	-
MATEMÁTICA/BFL	-	-	-	-	-	-	-	-	-	-	-	-	-	-	-	-	-	-	-	-	-	-
PEDAGOGIA/BFL	4	-	-	1	-	-	-	-	-	-	1	-	2	-	-	-	-	-	-	-	-	-
FORM. PROFESSORES	18	1	-	-	1	-	-	-	2	1	3	-	3	1	6	-	-	-	-	-	-	-
PEDAGOGIA - SI/SG	1	-	-	-	-	-	-	-	-	-	1	-	-	-	-	-	-	-	-	-	-	-
EDUCAÇÃO FÍSICA	9	-	1	-	-	-	-	-	4	-	-	-	1	1	2	-	-	-	-	-	-	-
LETRAS	39	-	3	1	1	2	1	1	3	3	2	5	10	6	1	-	-	-	-	-	-	-
PSICOLOGIA	13	2	1	-	-	1	1	-	-	1	1	3	3	-	-	-	-	-	-	-	-	-
TOTAL	137	3	5	2	3	4	4	2	12	6	15	11	31	10	29	-	-	-	-	-	-	-
CTC																						
DES. INDUSTRIAL	14	-	-	-	-	-	2	-	3	-	5	-	4	-	-	-	-	-	-	-	-	-
OCEANOGRAFIA - FAOC	2	-	-	-	-	-	-	-	1	-	-	-	1	-	-	-	-	-	-	-	-	-
ENG. DE PRODUÇÃO - FAT	3	-	-	-	-	-	-	-	1	-	2	-	-	-	-	-	-	-	-	-	-	-
ENGENHARIA MECÂNICA (RES)	-	-	-	-	-	-	-	-	-	-	-	-	-	-	-	-	-	-	-	-	-	-
ENGENHARIA QUÍMICA (RES)	-	-	-	-	-	-	-	-	-	-	-	-	-	-	-	-	-	-	-	-	-	-
ENGENHARIA	41	3	2	-	2	1	2	1	11	5	2	6	5	-	-	-	-	-	-	1	-	-
ENGENHARIA AMBIENTAL E SANITÁRIA	-	-	-	-	-	-	-	-	-	-	-	-	-	-	-	-	-	-	-	-	-	-
GEOLOGIA	2	-	-	-	-	-	-	-	-	-	2	-	-	-	-	-	-	-	-	-	-	-
FÍSICA	1	-	-	-	-	-	-	-	-	-	1	-	-	-	-	-	-	-	-	-	-	-
GEOGRAFIA - GEO (em extinção)	-	-	-	-	-	-	-	-	-	-	-	-	-	-	-	-	-	-	-	-	-	-
GEOGRAFIA - IGEOG	12	-	-	-	-	-	-	3	2	3	-	4	-	-	-	-	-	-	-	-	-	-
TURISMO	4	-	-	-	-	-	-	-	-	-	-	2	2	-	-	-	-	-	-	-	-	-
CIÊNCIAS ATUARIAIS	-	-	-	-	-	-	-	-	-	-	-	-	-	-	-	-	-	-	-	-	-	-
CIÊNCIA DA COMPUTAÇÃO	2	-	-	-	-	-	-	-	-	-	-	-	1	-	1	-	-	-	-	-	-	-
ESTATÍSTICA	1	-	-	-	-	-	-	-	-	-	-	-	1	-	-	-	-	-	-	-	-	-
INFORMÁTICA	-	-	-	-	-	-	-	-	-	-	-	-	-	-	-	-	-	-	-	-	-	-
MATEMÁTICA	4	-	-	-	-	2	-	-	1	-	-	-	1	-	-	-	-	-	-	-	-	-
ENG. DE COMPUTAÇÃO - IPRJ	-	-	-	-	-	-	-	-	-	-	-	-	-	-	-	-	-	-	-	-	-	-
ENG. MECÂNICA - IPRJ	5	-	-	-	-	-	-	-	-	-	2	-	2	1	-	-	-	-	-	-	-	-
ENG. QUÍMICA	7	1	-	-	-	-	1	1	1	1	1	1	1	-	-	-	-	-	-	-	-	-
QUÍMICA	2	-	-	-	-	-	-	-	-	-	-	-	-	2	-	-	-	-	-	-	-	-
TOTAL	100	4	2	-	2	3	5	5	20	9	15	13	17	3	1	-	-	-	1	-	-	-
UERJ	485	11	13	5	11	9	16	12	44	27	93	48	94	40	59	2	-	-	1	-	-	-

CONTINUA

QUADRO 63A (CONTINUAÇÃO)CONCLUINTE EM GRADUAÇÃO: 2º SEMESTRE - COTISTA E NÃO COTISTA
DISTRIBUIÇÃO POR ANO DE INGRESSO E CURSO
UERJ - 2º SEMESTRE/2015

CURSO	TOTAL	ANO/SEMESTRE DE INGRESSO - NÃO COTISTA																				
		ATÉ 06		07		08		09		10		11		12		13		14		15		
		2005	1	2	1	2	1	2	1	2	1	2	1	2	1	2	1	2	1	2		
		QUANTIDADE DE SEMESTRES NA UNIVERSIDADE																				
		21 e +	20	19	18	17	16	15	14	13	12	11	10	9	8	7	6	5	4	3	2	1
CBI																						
ENFERMAGEM	14	-	-	-	-	-	-	-	-	-	-	-	1	2	11	-	-	-	-	-	-	-
MEDICINA	38	1	-	-	1	-	-	-	1	-	35	-	-	-	-	-	-	-	-	-	-	-
CIÊNC. BIOLÓGICAS	10	-	-	-	-	-	1	2	-	-	1	-	2	1	1	2	-	-	-	-	-	-
CIÊNCIAS BIOLÓGICAS - EAD	2	-	-	-	-	-	-	-	-	1	1	-	-	-	-	-	-	-	-	-	-	-
NUTRIÇÃO	12	1	-	-	-	-	-	-	-	1	3	7	-	-	-	-	-	-	-	-	-	-
ODONTOLOGIA	18	-	-	-	-	-	1	-	-	-	-	2	3	12	-	-	-	-	-	-	-	-
TOTAL	94	2	-	-	1	-	1	3	1	1	38	4	13	15	13	2	-	-	-	-	-	-
CCS																						
DIREITO	71	2	-	-	-	2	-	1	1	-	5	16	43	-	1	-	-	-	-	-	-	-
ADMINISTRAÇÃO	35	-	-	-	-	-	-	2	2	3	-	4	2	6	8	6	2	-	-	-	-	-
CIÊNC. CONTÁBEIS	30	-	1	-	1	-	1	-	-	1	-	-	2	6	16	1	-	1	-	-	-	-
CIÊNC. ECONÔMICAS	15	1	-	1	-	-	-	1	1	1	1	2	1	4	2	-	-	-	-	-	-	-
SERVIÇO SOCIAL	20	-	-	1	-	-	-	-	3	2	3	3	5	-	3	-	-	-	-	-	-	-
CIÊNCIAS SOCIAIS - ICS	7	1	-	-	-	-	1	-	2	-	1	-	2	-	-	-	-	-	-	-	-	-
ARQUEOLOGIA	-	-	-	-	-	-	-	-	-	-	-	-	-	-	-	-	-	-	-	-	-	-
CIÊNCIAS SOCIAIS - IFCH	-	-	-	-	-	-	-	-	-	-	-	-	-	-	-	-	-	-	-	-	-	-
FILOSOFIA	12	-	-	-	-	-	1	-	3	-	3	-	4	-	1	-	-	-	-	-	-	-
HISTÓRIA	8	1	-	1	-	-	1	-	1	-	2	-	1	-	1	-	-	-	-	-	-	-
RELAÇÕES INTERNACIONAIS	-	-	-	-	-	-	-	-	-	-	-	-	-	-	-	-	-	-	-	-	-	-
TOTAL	198	5	1	3	1	2	4	4	13	7	15	25	60	16	32	7	2	1	-	-	-	-
CEH																						
ARTES	-	-	-	-	-	-	-	-	-	-	-	-	-	-	-	-	-	-	-	-	-	-
ARTES VISUAIS	17	-	-	-	1	-	2	-	2	-	1	-	3	1	6	-	-	-	-	1	-	-
HISTÓRIA DA ARTE - ART	7	-	-	-	-	-	-	-	-	-	1	-	3	-	3	-	-	-	-	-	-	-
PEDAGOGIA	90	-	-	-	2	1	4	5	3	3	5	4	2	22	38	-	-	-	-	1	-	-
PEDAGOGIA EAD	220	1	2	-	-	-	1	6	6	13	12	22	21	47	70	14	3	1	1	-	-	-
COM. SOCIAL	17	-	-	-	-	-	-	2	-	-	1	1	1	5	6	1	-	-	-	-	-	-
JORNALISMO	-	-	-	-	-	-	-	-	-	-	-	-	-	-	-	-	-	-	-	-	-	-
RELAÇÕES PÚBLICAS	-	-	-	-	-	-	-	-	-	-	-	-	-	-	-	-	-	-	-	-	-	-
GEOGRAFIA/BFL	8	-	-	-	1	-	-	-	-	-	2	-	2	-	3	-	-	-	-	-	-	-
MATEMÁTICA/BFL	9	-	-	-	-	-	-	-	-	-	1	-	3	-	5	-	-	-	-	-	-	-
PEDAGOGIA/BFL	32	1	-	-	-	1	3	-	6	-	4	-	11	-	6	-	-	-	-	-	-	-
FORM. PROFESSORES	87	1	-	1	4	1	3	5	4	6	4	8	11	19	19	-	1	-	-	-	-	-
PEDAGOGIA - SI/SG	37	1	-	-	2	-	3	1	-	1	5	-	9	6	8	1	-	-	-	-	-	-
EDUCAÇÃO FÍSICA	27	-	1	-	-	-	1	2	2	2	-	2	3	3	7	2	-	-	1	1	-	-
LETRAS	84	1	1	-	-	3	4	2	2	6	9	5	11	20	19	1	-	-	-	-	-	-
PSICOLOGIA	13	-	-	-	-	-	-	2	2	-	1	3	5	-	-	-	-	-	-	-	-	-
TOTAL	648	5	4	1	10	6	21	25	27	31	46	45	85	123	190	19	4	1	4	1	-	-
CTC																						
DES. INDUSTRIAL	17	-	1	-	-	-	-	-	3	-	13	-	-	-	-	-	-	-	-	-	-	-
OCEANOGRAFIA - FAOC	4	-	-	-	-	-	-	-	1	-	-	-	3	-	-	-	-	-	-	-	-	-
ENG. DE PRODUÇÃO - FAT	20	2	-	-	-	1	1	3	2	3	4	2	2	-	-	-	-	-	-	-	-	-
ENGENHARIA MECÂNICA (RES)	-	-	-	-	-	-	-	-	-	-	-	-	-	-	-	-	-	-	-	-	-	-
ENGENHARIA QUÍMICA (RES)	-	-	-	-	-	-	-	-	-	-	-	-	-	-	-	-	-	-	-	-	-	-
ENGENHARIA	82	6	1	2	1	5	7	3	9	18	8	9	10	1	1	1	-	-	-	-	-	-
ENGENHARIA AMBIENTAL E SANITÁRIA	-	-	-	-	-	-	-	-	-	-	-	-	-	-	-	-	-	-	-	-	-	-
GEOLOGIA	4	-	-	-	-	-	2	-	-	-	-	1	-	1	-	-	-	-	-	-	-	-
FÍSICA	15	2	-	-	-	2	2	2	2	1	-	-	3	1	-	-	-	-	-	-	-	-
GEOGRAFIA - GEO (em extinção)	1	1	-	-	-	-	-	-	-	-	-	-	-	-	-	-	-	-	-	-	-	-
GEOGRAFIA - IGEOG	6	1	-	-	-	-	1	1	-	-	1	-	1	-	-	-	-	-	1	-	-	-
TURISMO	10	-	-	-	-	-	-	-	-	-	-	1	9	-	-	-	-	-	-	-	-	-
CIÊNCIAS ATUARIAIS	10	-	-	1	-	-	1	1	-	-	4	-	2	1	-	-	-	-	-	-	-	-
CIÊNCIA DA COMPUTAÇÃO	13	1	1	-	-	3	1	1	-	-	1	2	-	3	-	-	-	-	-	-	-	-
ESTATÍSTICA	13	-	-	-	-	1	1	-	1	1	1	-	3	4	1	-	-	-	-	-	-	-
INFORMÁTICA	2	2	-	-	-	-	-	-	-	-	-	-	-	-	-	-	-	-	-	-	-	-
MATEMÁTICA	21	2	-	-	-	2	1	1	1	5	2	2	3	1	1	-	-	-	-	-	-	-
ENG. DE COMPUTAÇÃO - IPRJ	2	-	-	-	-	-	-	-	-	-	1	-	1	-	-	-	-	-	-	-	-	-
ENG. MECÂNICA - IPRJ	19	1	1	-	-	1	-	-	-	5	1	5	4	-	1	-	-	-	-	-	-	-
ENG. QUÍMICA	15	2	-	2	-	-	-	1	-	2	5	1	1	-	-	-	1	-	-	-	-	-
QUÍMICA	4	1	-	-	-	-	1	-	-	-	-	-	2	-	-	-	-	-	-	-	-	-
TOTAL	258	21	4	5	1	15	18	13	19	35	41	21	47	8	7	1	1	1	-	-	-	-
UERJ	1.198	33	9	9	13	23	44	45	60	74	140	95	205	162	242	29	7	3	4	1	-	-

FONTE: SR-1

QUADRO 64

CONCLUINTE EM GRADUAÇÃO: TEMPO MÉDIO E MODAL DE INTEGRALIZAÇÃO
DISTRIBUIÇÃO POR ÓRGÃO, CURSO E SEMESTRE
UERJ - 2015

ÓRGÃO	CURSO	TEMPO DE INTEGRALIZAÇÃO (PERÍODOS)			
		1º SEMESTRE		2º SEMESTRE	
		MÉDIO	MODAL	MÉDIO	MODAL
CBI					
ENF	ENFERMAGEM	9,3	9	9,5	9
FCM	MEDICINA	17,0	17	12,4	12
IBRAG	CIÊNCIAS BIOLÓGICAS	10,1	8	11,3	10
	CIÊNCIAS BIOLÓGICAS - EAD	14,8	15	12,5	13
NUT	NUTRIÇÃO	11,6	10	11,2	10
ODO	ODONTOLOGIA	8,2	8	8,9	8
TOTAL		10,2	9	11,0	12
CCS					
DIR	DIREITO	11,4	10	11,6	10
FAF	ADMINISTRAÇÃO	9,9	9	9,6	8
	CIÊNCIAS CONTÁBEIS	10,1	9	9,4	8
FCE	CIÊNCIAS ECONÔMICAS	12,4	9	11,8	9
FSS	SERVIÇO SOCIAL	12,9	10	12,1	10
ICS	CIÊNCIAS SOCIAIS	14,8	19	14,4	16
IFCH	ARQUEOLOGIA	-	-	-	-
	CIÊNCIAS SOCIAIS	13,6	11	-	-
	FILOSOFIA	13,6	17	12,8	10
	HISTÓRIA	14,6	15	13,8	10
	RELAÇÕES INTERNACIONAIS	-	-	-	-
TOTAL		11,7	10	11,3	10
CEH					
ART	ARTES	20,0	20	-	-
	ARTES VISUAIS	13,5	13	10,3	8
	HISTÓRIA DA ARTE	12,3	15	10,5	10
EDU	PEDAGOGIA	9,8	8	10,1	8
	PEDAGOGIA EAD	9,5	8	9,7	8
FCS	COMUNICAÇÃO SOCIAL	10,9	10	9,8	8
	JORNALISMO	-	-	-	-
	RELAÇÕES PÚBLICAS	-	-	-	-
FEBF	GEOGRAFIA	13,7	11	10,9	8
	MATEMÁTICA	11,2	13	9,1	8
	PEDAGOGIA	13,1	9	11,9	10
FFP	FORMAÇÃO DE PROFESSORES	11,7	9	11,1	8
	PEDAGOGIA - SI/SG	11,0	11	11,1	10
IEFD	EDUCAÇÃO FÍSICA	10,4	9	10,8	8
ILE	LETRAS	11,6	8	11,3	9
PSI	PSICOLOGIA	12,4	10	12,9	10
TOTAL		10,8	8	10,5	8
CTC					
ESDI	DESENHO INDUSTRIAL	-	-	12,6	12
FAOC	OCEANOGRAFIA	14,8	17	11,3	10
FAT	ENGENHARIA DE PRODUÇÃO (RES)	13,5	12	13,7	12
	ENGENHARIA MECÂNICA (RES)	-	-	-	-
	ENGENHARIA QUÍMICA (RES)	-	-	-	-
FEN	ENGENHARIA	14,1	20	13,7	13
	ENGENHARIA AMBIENTAL E SANITÁRIA	-	-	-	-
FGEL	GEOLOGIA	13,2	13	13,0	12
FIS	FÍSICA	13,4	18	14,4	10
GEO (em extinção)	GEOGRAFIA	-	-	21,0	21
IGEOG	GEOGRAFIA	12,8	14	13,1	15
	TURISMO	9,5	10	10,2	10
IME	CIÊNCIAS ATUARIAIS	10,9	9	12,7	12
	CIÊNCIA DA COMPUTAÇÃO	13,9	14	13,1	8
	ESTATÍSTICA	12,3	16	11,1	10
	INFORMÁTICA	-	-	21,0	21
	MATEMÁTICA	13,8	13	13,5	13
IPRJ	ENGENHARIA DE COMPUTAÇÃO	13,0	13	11,0	12
	ENGENHARIA MECÂNICA	12,2	10	12,1	10
QUI	ENGENHARIA QUÍMICA	13,8	12	14,1	12
	QUÍMICA	13,8	19	12,5	10
TOTAL		13,3	11	13,2	10
UERJ		11,5	8	11,3	8

FONTE: SR-1

QUADRO 64A

CONCLUINTE EM GRADUAÇÃO: TEMPO MÉDIO E MODAL DE INTEGRALIZAÇÃO - COTISTA E NÃO COTISTA
DISTRIBUIÇÃO POR ÓRGÃO, CURSO E SEMESTRE
UERJ - 2015

ÓRGÃO	CURSO	TEMPO DE INTEGRALIZAÇÃO (PERÍODOS)								
		COTISTA				NÃO COTISTA				
		1º SEMESTRE		2º SEMESTRE		1º SEMESTRE		2º SEMESTRE		
		MÉDIO	MODAL	MÉDIO	MODAL	MÉDIO	MODAL	MÉDIO	MODAL	
CBI										
ENF	ENFERMAGEM	9,1	9	9,6	9	9,6	9	9,3	9	
FCM	MEDICINA	17,0	17	12,3	12	-	-	12,4	12	
IBRAG	CIÊNCIAS BIOLÓGICAS	11,1	9	11,6	10	9,1	8	10,9	15	
	CIÊNCIAS BIOLÓGICAS - EAD	-	-	-	-	14,8	15	12,5	13	
NUT	NUTRIÇÃO	12,8	16	11,0	12	10,6	10	11,3	10	
ODO	ODONTOLOGIA	8,3	8	9,1	8	8,1	8	8,8	8	
TOTAL		10,2	9	11,1	12	10,2	9	11,0	12	
CCS										
DIR	DIREITO	12,2	10	12,3	10	10,7	10	11,0	10	
FAF	ADMINISTRAÇÃO	10,0	9	9,6	8	9,8	9	9,5	8	
	CIÊNCIAS CONTÁBEIS	10,0	9	9,6	9	10,4	8	9,4	8	
FCE	CIÊNCIAS ECONÔMICAS	10,7	11	11,0	13	13,1	9	11,9	9	
FSS	SERVIÇO SOCIAL	14,3	13	13,1	12	12,1	10	11,5	10	
ICS	CIÊNCIAS SOCIAIS	15,5	19	14,9	16	14,2	17	13,9	14	
IFCH	ARQUEOLOGIA	-	-	-	-	-	-	-	-	
	CIÊNCIAS SOCIAIS	13,7	19	-	-	13,5	11	-	-	
	FILOSOFIA	16,3	17	14,4	18	12,1	11	11,8	10	
	HISTÓRIA	14,3	20	13,6	10	14,9	15	14,0	12	
	RELAÇÕES INTERNACIONAIS	-	-	-	-	-	-	-	-	
TOTAL		11,9	10	12,0	10	11,4	10	10,9	10	
CEH										
ART	ARTES	-	-	-	-	20,0	20	-	-	
	ARTES VISUAIS	13,0	13	9,4	8	13,7	13	10,6	8	
	HISTÓRIA DA ARTE	-	-	18,0	18	12,3	15	9,4	10	
EDU	PEDAGOGIA	10,5	9	10,4	8	9,7	8	10,0	8	
	PEDAGOGIA EAD	-	-	-	-	9,5	8	9,7	8	
FCS	COMUNICAÇÃO SOCIAL	12,0	10	10,0	8	10,2	8	9,6	8	
	JORNALISMO	-	-	-	-	-	-	-	-	
	RELAÇÕES PÚBLICAS	-	-	-	-	-	-	-	-	
FEBF	GEOGRAFIA	11,0	11	11,1	10	15,0	19	10,8	8	
	MATEMÁTICA	11,7	13	-	-	11,0	13	9,1	8	
	PEDAGOGIA	15,0	19	12,8	10	12,6	9	11,8	10	
FFP	FORMAÇÃO DE PROFESSORES	13,5	9	11,3	8	11,0	9	11,0	9	
	PEDAGOGIA - SI/SG	-	-	12,0	12	11,0	11	11,0	10	
IEFD	EDUCAÇÃO FÍSICA	10,8	9	12,3	14	10,4	14	10,2	8	
ILE	LETRAS	12,0	11	12,4	10	11,4	8	10,8	9	
PSI	PSICOLOGIA	12,6	10	14,1	11	12,3	10	11,8	10	
TOTAL		12,4	10	11,6	10	10,5	8	10,3	8	
CTC										
ESDI	DESENHO INDUSTRIAL	-	-	12,4	12	-	-	12,8	12	
FAOC	OCEANOGRAFIA	17,0	17	12,0	14	14,4	11	11,0	10	
FAT	ENGENHARIA DE PRODUÇÃO (RES)	15,7	17	12,7	12	13,3	12	13,9	12	
	ENGENHARIA MECÂNICA (RES)	-	-	-	-	-	-	-	-	
	ENGENHARIA QUÍMICA (RES)	-	-	-	-	-	-	-	-	
FEN	ENGENHARIA	13,7	11	13,8	14	14,2	12	13,7	13	
	ENGENHARIA AMBIENTAL E SANITÁRIA	-	-	-	-	-	-	-	-	
FGEL	GEOLOGIA	13,0	13	12,0	12	13,4	11	13,5	16	
FIS	FÍSICA	14,5	20	12,0	12	13,2	18	14,5	10	
GEO (em extinção)	GEOGRAFIA	-	-	-	-	-	-	21,0	21	
IGEOP	GEOGRAFIA	13,6	16	13,0	11	11,8	14	13,2	21	
	TURISMO	10,0	10	10,5	11	9,3	9	10,1	10	
IME	CIÊNCIAS ATUARIAIS	-	-	-	-	10,9	9	12,7	12	
	CIÊNCIA DA COMPUTAÇÃO	14,2	20	9,0	10	13,8	12	13,7	17	
	ESTATÍSTICA	-	-	10,0	10	12,3	16	11,2	9	
	INFORMÁTICA	-	-	-	-	-	-	21,0	21	
IPRJ	MATEMÁTICA	18,0	18	14,5	17	13,5	13	13,3	13	
	ENGENHARIA DE COMPUTAÇÃO	-	-	-	-	13,0	13	11,0	12	
	ENGENHARIA MECÂNICA	10,5	11	10,6	12	12,8	14	12,5	13	
QUI	ENGENHARIA QUÍMICA	14,7	20	14,6	21	13,2	16	13,9	12	
	QUÍMICA	12,0	12	9,0	9	14,3	19	14,3	10	
TOTAL		13,7	11	13,0	14	13,2	12	13,3	10	
UERJ		12,2	10	11,9	10	11,3	8	11,1	8	

FONTE: SR-1

III - Ensino de Pós-Graduação

Datã UNIPAR 2016

III - Ensino de Pós-Graduação

1. Corpo Docente

DATA 2021

QUADRO 65
ALUNOS DE PÓS-GRADUAÇÃO
DISTRIBUIÇÃO POR ÓRGÃO E NÍVEL DO CURSO
UERJ - DEZEMBRO - 2015

ÓRGÃO	ALUNOS *				TOTAL
	ESPECIALIZAÇÃO	MESTRADO PROFISSIONAL	MESTRADO	DOCTORADO	
CBI					
ENF	256	-	32	50	338
FCM	105	-	127	151	383
IBRAG	20	28	64	98	210
IMS	167	1	66	115	349
NUT	23	-	34	37	94
ODO	54	-	17	25	96
TOTAL	625	29	340	476	1.470
CCS					
DIR	52	-	198	119	369
FAF	174	-	39	-	213
FCE	-	-	16	17	33
FSS	21	-	30	73	124
IFCH	62	-	143	181	386
TOTAL	309	-	465	522	1.296
CEH					
ART	-	-	41	74	115
CAP	-	39	-	-	39
EDU	79	-	103	153	335
FCS	45	-	38	43	126
FEBF	8	-	60	-	68
FFP	57	30	143	5	235
IEFD	-	-	21	27	48
ILE	136	-	143	100	379
PSI	62	-	71	89	222
TOTAL	387	69	620	491	1.567
CTC					
ESDI	-	-	31	40	71
FAOC	-	-	23	6	29
FAT	-	-	-	-	-
FEN	97	53	142	54	346
FGEL	30	-	48	28	106
FIS	-	-	28	57	85
IGEOG	-	-	40	60	100
IME	33	42	31	-	106
IPRJ	-	-	41	40	81
QUI	-	-	94	72	166
TOTAL	160	95	478	357	1.090
PROGRAMAS/CURSOS MULTIDISCIPLINARES **					
	29	20	28	123	200
TOTAL	29	20	28	123	200
UERJ	1.510	213	1.931	1.969	5.623

FONTE: SR-2

* CONTABILIZADOS OS ALUNOS DE PÓS-GRADUAÇÃO DOS PROGRAMAS LIGADOS DIRETAMENTE AO CENTRO DE CIÊNCIAS SOCIAIS (VER QUADRO 67)

** PROGRAMAS/CURSOS VINCULADOS A MAIS DE UMA UNIDADE ACADÊMICA OU CENTRO SETORIAL

QUADRO 66

ALUNOS DE PÓS-GRADUAÇÃO: ESPECIALIZAÇÃO
INGRESSO NO ANO
DISTRIBUIÇÃO POR ÓRGÃO, CURSO E ANO
UERJ - 2010/2015

ÓRGÃO	CURSO	ANO INÍCIO	ALUNOS						
			10	11	12	13	14	15	
CBI									
ENF	ENFERMAGEM DO TRABALHO	9	45	90	50	40	25	22	
	ENFERMAGEM OBSTÉTRICA - MODALIDADE RESIDÊNCIA	6	11	10	10	16	16	9	
	ENFERMAGEM OBSTÉTRICA	92	20	21	40	21	21	21	
	ENFERMAGEM INTENSIVISTA	98	60	90	67	55	60	59	
	ENFERMAGEM NA MODALIDADE RESIDÊNCIA	11	-	55	78	89	68	58	
	ENFERMAGEM NA SAÚDE DA FAMÍLIA E DA COMUNIDADE	99	-	-	-	-	-	-	
	ENFERMAGEM NEONATAL	92	20	20	20	-	-	-	
	ENFERMAGEM EM ESTOMATERAPIA	3	39	46	80	38	39	34	
	ENFERMAGEM EM SAÚDE DA FAMÍLIA NA MODALIDADE RESIDÊNCIA	15	-	-	-	-	-	24	
	FORMAÇÃO PEDAGÓGICA PARA EDUCAÇÃO PROFISSIONAL NA ÁREA DE ENFERMAGEM	3	-	-	-	-	-	-	
	GESTÃO EM SAÚDE DA FAMÍLIA	2	28	62	52	29	21	29	
	SAÚDE DA FAMÍLIA	11	-	44	-	1	1	-	
	FCM	ANGIOLOGIA	80	2	1	1	-	2	-
		CIRURGIA GERAL	91	-	-	-	-	-	-
CIRURGIA PLÁSTICA		92	2	2	2	3	3	3	
DERMATOLOGIA		86	4	5	10	4	8	7	
ENDOCRINOLOGIA, DIABETES E METABOLOGIA		6	5	4	-	5	5	5	
ENSINO NA SAÚDE		14	-	-	-	-	55	-	
GERIATRIA E GERONTOLOGIA		6	123	120	112	112	99	76	
NEUROLOGIA		94	-	-	4	-	-	-	
PARASITOLOGIA CLÍNICA		3	-	-	-	-	-	-	
PSICOLOGIA MÉDICA		93	13	15	5	10	-	5	
PSIQUIATRIA		81	5	9	6	6	5	8	
TISIOLOGIA E PNEUMOLOGIA		82	-	1	-	2	1	1	
UROLOGIA		6	-	-	-	-	-	-	
IBRAG		BIOLOGIA MOLECULAR HUMANA	10	11	6	8	4	-	7
	ENSINO DE CIÊNCIAS	88	9	32	22	9	13	13	
	HISTOCOMPATIBILIDADE - HLA (BIOLOGIA MOLECULAR HUMANA)	3	-	-	-	-	-	-	
IMS	EPIDEMIOLOGIA	7	-	-	-	-	-	-	
	GÊNERO E SEXUALIDADE	10	443	-	-	159	-	149	
	GESTÃO DE SAÚDE - ADMINISTRAÇÃO HOSPITALAR	81	139	123	25	43	17	18	
	MEDICINA DO TRABALHO	0	11	-	40	-	18	-	
NUT	NUTRIÇÃO CLÍNICO INFANTIL	1	-	-	-	-	-	-	
	NUTRIÇÃO E ATIVIDADE FÍSICA	99	-	-	-	-	-	-	
	NUTRIÇÃO MATERNO INFANTIL	1	-	-	-	-	-	-	
	TERAPIA NUTRICIONAL	1	25	15	26	19	22	23	
ODO	CIRURGIA E TRAUMATOLOGIA BUCO-MAXILOFACIAL	80	4	6	6	3	2	3	
	DENTÍSTICA	81	10	14	18	9	10	13	
	DISFUNÇÃO TEMPERO MANDIBULAR E DOR ORO-FACIAL	12	-	-	5	-	-	-	
	ENDODONTIA	80	8	7	14	7	7	7	
	ESTOMATOLOGIA	1	8	3	2	7	6	9	
	IMPLANTODONTIA	8	10	-	14	-	11	-	
	ODONTOGERIATRIA	7	-	-	-	-	-	-	
	ODONTOPEDIATRIA	80	3	2	8	2	4	-	
	ORTODONTIA	80	6	10	12	6	6	9	
	PERIODONTIA	80	6	-	18	10	5	5	
	PRÓTESE DENTÁRIA	81	8	16	16	8	8	8	
	RADIOLOGIA	0	-	-	-	-	-	-	
	TOTAL			1.078	829	771	717	558	625

CONTINUA

QUADRO 66 (CONTINUAÇÃO)

ALUNOS DE PÓS-GRADUAÇÃO: ESPECIALIZAÇÃO
INGRESSO NO ANO
DISTRIBUIÇÃO POR ÓRGÃO, CURSO E ANO
UERJ - 2010/2015

ÓRGÃO	CURSO	ANO INÍCIO	ALUNOS					
			10	11	12	13	14	15
CCS								
DIR	ADVOCACIA PÚBLICA	10	42	-	-	-	-	-
	CIÊNCIAS CRIMINAIS E SEGURANÇA PÚBLICA	11	-	42	31	-	29	38
	DIREITO CIVIL CONSTITUCIONAL	2	125	117	169	109	77	-
	DIREITO CIVIL CONSTITUCIONAL: MODALIDADE ENSINO À DISTÂNCIA	13	-	-	-	15	-	-
	DIREITO DA PROPRIEDADE INDUSTRIAL	2	-	-	-	-	-	-
	DIREITO DO CONSUMIDOR	1	-	-	-	-	-	-
	DIREITO DO ESTADO	2	-	-	-	-	-	-
	DIREITO E NEGÓCIOS DO PETRÓLEO, GÁS E ENERGIA	10	20	-	-	-	-	-
	DIREITO ESPECIAL DA CRIANÇA E DO ADOLESCENTE	94	44	108	78	25	23	14
	DIREITO MARÍTIMO	13	-	-	-	23	29	-
	DIREITO MÉDICO	6	-	90	-	-	-	-
	RESIDÊNCIA JURÍDICA	99	-	-	-	-	-	-
	TREINAMENTO EM SERVIÇO: MODALIDADE RESIDÊNCIA JURÍDICA	99	21	20	20	20	22	-
FAF	CONTROLADORIA	6	-	62	-	-	14	-
	GESTÃO EMPRESARIAL	11	-	33	58	43	43	123
	LOGÍSTICA EMPRESARIAL	4	22	-	-	-	-	-
	INOVAÇÃO NA GESTÃO PÚBLICA	11	-	90	-	-	80	-
	PLANEJAMENTO E FINANÇAS	11	-	18	25	63	41	51
FSS	SERVIÇO SOCIAL E SAÚDE	9	30	64	64	30	30	21
IFCH	FILOSOFIA MODERNA E CONTEMPORÂNEA	89	19	32	32	12	14	-
	HISTÓRIA ANTIGA E MEDIEVAL	11	-	26	52	15	-	32
	HISTÓRIA DAS RELAÇÕES INTERNACIONAIS	93	20	20	36	11	-	-
	SOCIOLOGIA URBANA	81	33	60	56	30	30	30
TOTAL			376	782	621	396	432	309
CEH								
EDU	ADMINISTRAÇÃO E PLANEJAMENTO DA EDUCAÇÃO	6	-	47	82	31	-	-
	ALTAS HABILIDADES	99	-	-	-	-	-	-
	AVALIAÇÃO EDUCACIONAL	0	-	-	-	-	-	-
	DIFICULDADES DE APRENDIZAGEM: PREVENÇÃO E REEDUCAÇÃO	98	93	82	156	-	-	-
	EDUCAÇÃO BÁSICA	13	-	-	-	66	176	49
	EDUCAÇÃO COM APLICAÇÃO DA INFORMÁTICA	96	20	-	50	-	-	-
	EDUCAÇÃO CORPORATIVA: HUMANIZAÇÃO DO TRABALHO	12	-	-	-	-	33	-
	EDUCAÇÃO E REEDUCAÇÃO PSICOMOTORA	86	44	88	68	1	-	-
	EDUCAÇÃO ESPECIAL NA PERSPECTIVA DA EDUCAÇÃO INCLUSIVA: PROCESSO ENSINO APRENDIZAGEM	11	-	30	-	32	31	-
	EDUCAÇÃO NAS ÁREAS ADMINISTR./PLANEJ. E SUPERV./ORIENT.	94	-	-	-	-	-	-
	EDUCAÇÃO PARA GESTÃO AMBIENTAL	1	-	-	-	-	-	-
	GESTÃO DOS PROCESSOS EDUCATIVOS NA ESCOLA - ADMINISTRAÇÃO E SUPERVISÃO ESCOLAR	13	-	-	-	69	2	30
	METODOLOGIA DO ENSINO SUPERIOR	13	-	-	-	50	-	-
	TEORIA DA ARTE	99	-	-	-	-	-	-
FCS	JORNALISMO CULTURAL	98	38	34	25	25	30	32
	PESQUISA DE MERCADO E OPINIÃO PÚBLICA	96	11	18	23	15	13	13
FEFB	ORGANIZAÇÃO CURRICULAR E PRÁTICA DOCENTE NA EDUCAÇÃO BÁSICA	6	14	32	38	-	8	8
FFP	DINÂMICAS URBANO AMBIENTAIS E GESTÃO TERRITORIAL	9	11	36	38	14	-	12
	EDUCAÇÃO BÁSICA	7	42	124	112	66	-	-
	ESTUDOS LITERÁRIOS	6	11	30	34	-	-	13
	GESTÃO PENITENCIÁRIA	9	-	-	-	-	-	-
	HISTÓRIA DO BRASIL	98	-	-	-	1	-	-
	LÍNGUA INGLESA	94	-	-	-	-	-	-
	LÍNGUA PORTUGUESA	94	19	2	28	11	-	32
IEFD	EDUCAÇÃO FÍSICA ESCOLAR	9	43	-	-	35	-	-

CONTINUA

QUADRO 66 (CONTINUAÇÃO)
ALUNOS DE PÓS-GRADUAÇÃO: ESPECIALIZAÇÃO
INGRESSO NO ANO
DISTRIBUIÇÃO POR ÓRGÃO, CURSO E ANO
UERJ - 2010/2015

ÓRGÃO	CURSO	ANO INÍCIO	ALUNOS					
			10	11	12	13	14	15
CEH								
ILE	ESTUDOS LITERÁRIOS	13	-	-	-	19	15	13
	ENSINO DE ALEMÃO COMO LÍNGUA ESTRANGEIRA	13	-	-	-	16	-	16
	ENSINO DE FRANCÊS LÍNGUA ESTRANGEIRA	12	-	-	40	-	11	-
	LÍNGUA ESPANHOLA INSTRUMENTAL PARA LEITURA	94	-	-	38	19	-	11
	LÍNGUA INGLESA	85	-	-	-	-	-	-
	LÍNGUA ITALIANA	10	6	-	-	-	-	-
	LÍNGUA ITALIANA - TRADUÇÃO	93	2	5	28	12	9	10
	LÍNGUA LATINA	99	19	38	30	19	13	17
	LÍNGUA PORTUGUESA	87	28	52	56	22	27	13
	LINGUÍSTICA APLICADA: INGLÊS COMO LÍNGUA ESTRANGEIRA	8	-	-	-	-	-	18
	LITERATURA BRASILEIRA	80	28	28	54	27	29	30
	LITERATURA PORTUGUESA	88	23	23	18	-	-	-
	LITERATURAS DE LÍNGUA INGLESA	93	6	-	-	-	-	-
	LITERATURAS DE LÍNGUA FRANCESA	11	-	7	-	-	-	-
	TEORIA DA LITERATURA	89	-	-	-	-	-	-
	TEORIA DA LITERATURA E ESTUDOS CULTURAIS	3	-	-	-	-	-	-
	TRADUÇÃO EM LÍNGUA FRANCESA	95	9	-	-	-	-	8
PSI	ASSISTÊNCIA A DEPENDENTES DE ÁLCOOL E OUTRAS DROGAS	4	-	-	-	-	-	-
	ESPECIALIZAÇÃO INTEGRADA EM SAÚDE MENTAL NA MODALIDADE RESIDÊNCIA INTEGRADA E MULTIPROFISSIONAL EM SAÚDE MENTAL	13	-	-	-	6	6	6
	PSICANÁLISE E SAÚDE MENTAL	79	22	19	32	1	-	-
	PSICOLOGIA CLÍNICO INSTITUC. MODALIDADE RES. HOSPITALAR	2	5	5	5	5	10	10
	PSICOLOGIA JURÍDICA	86	28	27	22	29	27	24
	PSICOLOGIA MÉDICA	13	-	-	-	10	8	-
	PSICOPEDAGOGIA	93	27	25	21	30	29	22
	SAÚDE MENTAL NA MODALIDADE RESIDÊNCIA	13	-	-	-	6	-	-
TOTAL			549	752	998	637	477	387
CTC								
FAT	ENGENHARIA DE PRODUÇÃO COM ÊNFASE EM GESTÃO INDUSTRIAL	12	-	-	81	-	34	-
	TECNOLOGIA AMBIENTAL	6	-	-	-	-	-	-
FEN	AUTOMAÇÃO INDUSTRIAL	6	-	-	-	-	-	-
	ENGENHARIA DA QUALIDADE	13	-	-	-	31	-	1
	ENGENHARIA ECONÔMICA	83	44	79	112	75	34	36
	ENGENHARIA ECONÔMICA E ORGANIZAÇÃO INDUSTRIAL	13	-	-	-	1	-	-
	ENGENHARIA MECATRÔNICA	95	-	-	-	-	-	-
	ENGENHARIA SANITÁRIA E AMBIENTAL	80	25	28	27	34	50	23
	ENGENHARIA DE PETRÓLEO E GÁS NATURAL	6	-	32	27	-	33	-
	ENGENHARIA DE PRODUÇÃO EM GESTÃO DE PROJETOS	7	35	82	38	68	38	37
FGEL	PROJETO DE ANÁLISE DE BACIAS	92	-	-	-	-	30	30
IGEOG	POLÍTICAS TERRITORIAIS NO ESTADO RJ	96	22	27	50	30	-	-
IME	APRENDIZAGEM EM MATEMÁTICA	98	52	31	23	29	23	16
	COMPUTAÇÃO GRÁFICA E MULTIMÍDIA	94	-	-	-	-	-	-
	TECNOLOGIA DA INFORMAÇÃO EM GESTÃO DE NEGÓCIOS	0	2	-	38	24	36	17
QUI	ENGENHARIA DE PROCESSAMENTO DE PETRÓLEO	6	-	-	-	-	-	-
	ENGENHARIA DE PROCESSAMENTO PETROQUÍMICO	8	-	-	-	-	-	-
	ENSINO DE QUÍMICA	99	-	-	-	-	-	-
	POLÍMEROS	99	-	-	-	-	-	-
	QUÍMICA AMBIENTAL	96	20	-	-	-	-	-
TOTAL			200	279	396	292	278	160
CURSOS MULTIDISCIPLINARES								
	SAÚDE DA FAMÍLIA UNA-SUS/UERJ	11	-	211	-	238	1.097	29
TOTAL			-	211	-	238	1.097	29
UERJ			2.203	2.853	2.786	2.280	2.842	1.510

FONTE: SR-2

QUADRO 67

ALUNOS DE PÓS-GRADUAÇÃO STRICTO SENSU: EVOLUÇÃO HISTÓRICA
DISTRIBUIÇÃO POR ÓRGÃO E PROGRAMA
UERJ - DEZEMBRO - 2010/2015

ÓRGÃO	PROGRAMA	* NÍVEL	ÁREA DE CONCENTRAÇÃO	ALUNOS					
				10	11	12	13	14	15
CBI									
CBI	TELEMEDICINA E TELESSAÚDE	MP	TELEMEDICINA E TELESSAÚDE	-	-	-	-	-	-
ENF	ENFERMAGEM	M	ENFERMAGEM, SAÚDE E SOCIEDADE	53	51	52	45	25	32
		D	ENFERMAGEM, SAÚDE E SOCIEDADE	8	22	41	52	41	50
FCM	CIÊNCIAS MÉDICAS	M	-	31	33	67	81	75	80
		D	-	12	25	67	72	65	35
	MICROBIOLOGIA	M	MICROBIOLOGIA MÉDICA E HUMANA	20	9	24	26	26	19
		D	MICROBIOLOGIA MÉDICA E HUMANA	29	12	38	34	39	39
	FISIOPATOLOGIA CLÍNICA E EXPERIMENTAL	M	-	28	24	31	26	27	23
		D	-	70	56	78	54	63	65
	FISIOPATOLOGIA E CIÊNCIAS CIRÚRGICAS	M	SISTEMA UROGENITAL / TÉCNICA OPERATÓRIA E CIRURGIA EXPERIMENTAL / SISTEMA CARDIOVASCULAR	11	16	15	7	6	5
		D	SISTEMA UROGENITAL / TÉCNICA OPERATÓRIA E CIRURGIA EXPERIMENTAL / SISTEMA CARDIOVASCULAR	20	18	17	16	14	12
IBRAG	BIOCIÊNCIAS ***	M	-	37	40	30	23	25	31
		D	-	60	66	71	66	53	52
	BIOLOGIA HUMANA E EXPERIMENTAL ****	M	-	25	30	41	31	12	13
		D	-	32	29	34	21	23	21
	BIOLOGIA VEGETAL	M	CONCENTRAÇÃO E UTILIZAÇÃO DA BIODIVERSIDADE	22	24	23	17	18	15
		D	CONCENTRAÇÃO E UTILIZAÇÃO DA BIODIVERSIDADE	-	5	12	19	24	21
	ECOLOGIA E EVOLUÇÃO	M	-	24	29	33	32	37	5
		D	-	31	39	45	52	51	4
	SAÚDE, MEDICINA LABORATORIAL E TECNOLOGIA FORENSE	MP	-	-	-	15	27	33	28
IMS	BIOÉTICA, ÉTICA APLICADA E SAÚDE COLETIVA *****	M	-	-	-	5	4	4	4
		D	-	-	-	7	9	9	10
	SAÚDE COLETIVA	M	EPIDEMIOLOGIA / CIÊNCIAS HUMANAS E SAÚDE / POLÍTICA, PLANEJAMENTO E ADMINISTRAÇÃO EM SAÚDE	42	57	72	55	65	62
		D	EPIDEMIOLOGIA / CIÊNCIAS HUMANAS E SAÚDE / POLÍTICA, PLANEJAMENTO E ADMINISTRAÇÃO EM SAÚDE	82	75	83	85	83	105
		MP	GESTÃO DE TECNOLOGIAS EM SAÚDE / GESTÃO DE SISTEMAS DE SAÚDE / EPIDEMIOLOGIA E VIGILÂNCIA EM SAÚDE	24	49	32	22	-	1
NUT	ALIMENTAÇÃO, NUTRIÇÃO E SAÚDE	M	ALIMENTAÇÃO, NUTRIÇÃO E SAÚDE	35	34	28	25	26	34
		D	ALIMENTAÇÃO, NUTRIÇÃO E SAÚDE	8	25	31	38	38	37
ODO	ODONTOLOGIA	M	C.BUCOMAXILOFACIAL / DENTÍSTICA / ENDODONTIA / ODONTOPEDIATRIA / ORTODONTIA / PERIODONTIA / PRÓTESE DENTÁRIA	35	30	59	32	29	17
		D	DENTÍSTICA/ ENDODONTIA/ ORTODONTIA/ PERIODONTIA	55	50	65	39	32	25
TOTAL				794	848	1.116	1.010	943	845
CCS									
CCS	CIÊNCIA POLÍTICA	M	-	-	17	22	22	17	20
		D	-	-	80	86	83	105	67
	SOCIOLOGIA	M	-	-	18	20	22	21	19
		D	-	-	75	83	82	76	65
DIR	DIREITO	M	PENSAMENTO JURÍDICO E RELAÇÕES SOCIAIS / CIDADANIA, ESTADO E GLOBALIZAÇÃO	96	119	189	218	145	198
		D	PENSAMENTO JURÍDICO E RELAÇÕES SOCIAIS / CIDADANIA, ESTADO E GLOBALIZAÇÃO	78	86	105	115	117	119
FAF	CIÊNCIAS CONTÁBEIS	M	CONTROLE DE GESTÃO	34	36	36	39	37	39
FCE	CIÊNCIAS ECONÔMICAS	M	ECONOMIA POLÍTICA E ECONOMIA APLICADA	26	32	41	35	18	16
		D	ECONOMIA POLÍTICA E ECONOMIA APLICADA	-	-	-	-	11	17
FSS	SERVIÇO SOCIAL	M	TRABALHO E POLÍTICA SOCIAL	32	46	58	40	35	30
		D	TRABALHO E POLÍTICA SOCIAL	43	46	54	66	75	73

CONTINUA

QUADRO 67 (CONTINUAÇÃO)

ALUNOS DE PÓS-GRADUAÇÃO STRICTO SENSU: EVOLUÇÃO HISTÓRICA
DISTRIBUIÇÃO POR ÓRGÃO E PROGRAMA
UERJ - DEZEMBRO - 2010/2015

ÓRGÃO	PROGRAMA	* NÍVEL	ÁREA DE CONCENTRAÇÃO	ALUNOS					
				10	11	12	13	14	15
CCS									
IFCH	FILOSOFIA	M	FILOSOFIA MODERNA E CONTEMPORÂNEA	36	33	36	35	38	36
		D	FILOSOFIA MODERNA E CONTEMPORÂNEA	37	36	46	52	52	58
	CIÊNCIAS SOCIAIS	M	-	34	34	41	39	40	48
		D	-	49	49	75	78	74	77
	HISTÓRIA	M	HISTÓRIA POLÍTICA	41	47	47	49	45	36
		D	HISTÓRIA POLÍTICA	34	37	46	46	50	46
	RELAÇÕES INTERNACIONAIS	M	POLÍTICA INTERNACIONAL	25	34	39	37	26	23
TOTAL				565	825	1.024	1.058	982	987
CEH									
ART	ARTES	M	ARTE E CULTURA CONTEMPORÂNEA	40	50	54	49	46	41
		D	ARTE E CULTURA CONTEMPORÂNEA	-	-	10	35	63	74
CAP	ENSINO EM EDUCAÇÃO BÁSICA	MP	COTIDIANO E CURRÍCULO NO ENSINO FUNDAMENTAL	-	-	-	-	20	39
EDU	EDUCAÇÃO	M	-	67	57	77	85	68	103
		D	-	79	86	83	92	106	153
FCS	COMUNICAÇÃO	M	COMUNICAÇÃO SOCIAL	27	19	25	36	30	38
		D	COMUNICAÇÃO SOCIAL	-	-	10	20	32	43
FEBF	EDUCAÇÃO, CULTURA E COMUNICAÇÃO	M	EDUCAÇÃO, CULTURA E COMUNICAÇÃO EM PERIFERIAS URBANAS	41	54	85	80	66	60
FFP	ENSINO DE CIÊNCIAS, AMBIENTE E SOCIEDADE	M	ENSINO DE BIOLOGIA: BIODIVERSIDADE E AVALIAÇÃO SÓCIO-AMBIENTAL	-	-	7	18	28	25
		M	PRODUÇÃO SOCIAL DO ESPAÇO: NATUREZA POLÍTICA E PROCESSOS FORMATIVOS EM GEOGRAFIA	-	-	11	26	32	35
	EDUCAÇÃO: PROCESSOS FORMATIVOS E DESIGUALDADES SOCIAIS	M	PROCESSOS FORMATIVOS E DESIGUALDADES SOCIAIS	39	40	59	48	6	55
	HISTÓRIA SOCIAL	M	HISTÓRIA SOCIAL DO TERRITÓRIO	47	27	27	29	27	28
		D	HISTÓRIA SOCIAL DO TERRITÓRIO	-	-	-	-	-	5
	LETRAS EM REDE NACIONAL	MP	LINGUAGENS E TETRAMENTOS	-	-	-	-	-	30
IEFD	CIÊNCIAS DO EXERCÍCIO E DO ESPORTE	M	-	-	-	-	-	-	21
		D	-	-	-	-	-	-	27
ILE	LETRAS	M	TEORIA DA LITERATURA E LIT. COMPARADA / LÍNGUA PORTUGUESA / LITERATURA BRASILEIRA / LITERATURA DE L. INGLESA / LIT. PORTUGUESA	154	162	162	184	137	143
		D	LITERATURA COMPARADA/LÍNGUA PORTUGUESA	79	80	91	107	88	100
PSI	PSICOLOGIA SOCIAL	M	-	39	46	44	37	43	31
		D	-	70	68	67	76	69	62
		DS	-	-	-	-	-	-	1
	PSICANÁLISE	M	PESQUISA E CLÍNICA EM PSICANÁLISE	38	30	38	40	40	40
		D	PESQUISA E CLÍNICA EM PSICANÁLISE	29	30	31	29	26	26
TOTAL				749	749	881	991	927	1.180
CTC									
ESDI	DESIGN	M	DESIGN	30	24	32	31	23	31
		D	DESIGN	-	-	-	9	28	40
FAOC	OCEANOGRAFIA	M	CARACTERIZAÇÃO, DIAGNÓSTICO E EVOLUÇÃO DE AMBIENTES MARINHOS	10	21	30	22	22	23
		D	CARACTERIZAÇÃO, DIAGNÓSTICO E EVOLUÇÃO DE AMBIENTES MARINHOS	-	-	-	-	-	6
FEN	ENGENHARIA AMBIENTAL	D	CONTROLE DA POLUIÇÃO URBANA E INDUSTRIAL	-	-	-	-	-	11
		MP	SANEAMENTO AMBIENTAL: CONTROLE DA POLUIÇÃO URBANA E INDUSTRIAL	51	46	49	30	27	53
	ENGENHARIA CIVIL	M	ESTRUTURAS/GEOTECNIA	30	36	41	51	48	64
		D	ESTRUTURAS/GEOTECNIA	-	-	8	14	16	23
	ENGENHARIA DE COMPUTAÇÃO**	M	GEOMÁTICA	35	24	-	-	-	-
	ENGENHARIA ELETRÔNICA	M	REDES DE TELECOMUNICAÇÕES/SISTEMAS INTELIGENTES E AUTOMAÇÃO	42	39	44	45	36	52
	ENGENHARIA MECÂNICA	M	FENÔMENOS DE TRANSPORTE/MECÂNICA DE SÓLIDOS	22	17	28	19	27	26
		D	FENÔMENOS DE TRANSPORTE/MECÂNICA DE SÓLIDOS	5	8	14	13	22	20

CONTINUA

QUADRO 67 (CONTINUAÇÃO)

ALUNOS DE PÓS-GRADUAÇÃO STRICTO SENSU: EVOLUÇÃO HISTÓRICA
DISTRIBUIÇÃO POR ÓRGÃO E PROGRAMA
UERJ - DEZEMBRO - 2010/2015

ÓRGÃO	PROGRAMA	* NÍVEL	ÁREA DE CONCENTRAÇÃO	ALUNOS					
				10	11	12	13	14	15
CTC									
FGEL	ANÁLISE DE BACIAS E FAIXAS MÓVEIS	M	ANÁLISE DE BACIAS/ TECTÔNICA, PETROLOGIA E RECURSOS MINERAIS	37	39	52	40	51	48
		D	ANÁLISE DE BACIAS/ TECTÔNICA, PETROLOGIA E RECURSOS MINERAIS	21	20	25	20	29	28
FIS	FÍSICA	M	-	25	29	36	32	25	28
		D	-	22	27	39	45	54	57
IGEOP	GEOGRAFIA	M	GESTÃO E ESTRUTURAÇÃO DO ESPAÇO GEOGRÁFICO	48	52	58	50	46	40
		D	GESTÃO E ESTRUTURAÇÃO DO ESPAÇO GEOGRÁFICO	-	-	20	38	50	60
IME	CIÊNCIAS COMPUTACIONAIS	M	-	20	24	40	33	31	31
	MATEMÁTICA EM REDE NACIONAL	MP	-	-	-	28	55	52	42
IPRJ	CIÊNCIA E TECNOLOGIA DE MATERIAIS	M	MATERIAIS NÃO METÁLICOS/FÍSICA E MECÂNICA DE MATERIAIS	20	17	28	33	24	19
	MODELAGEM COMPUTACIONAL	M	-	20	24	31	23	19	22
		D	-	35	38	44	44	40	40
QUI	ENGENHARIA QUÍMICA	M	PROCESSOS QUÍMICOS / PETRÓLEO E MEIO AMBIENTE	58	59	76	81	65	64
		D	PROCESSOS QUÍMICOS / PETRÓLEO E MEIO AMBIENTE	-	-	11	23	35	45
	QUÍMICA	M	QUÍMICA	51	36	32	30	29	30
		D	QUÍMICA	11	20	29	33	33	27
TOTAL				593	600	795	814	832	930
PROGRAMAS MULTIDISCIPLINARES *****									
	ENSINO DE HISTÓRIA	MP	-	-	-	-	-	20	20
	MEIO AMBIENTE	D	-	62	48	52	50	39	40
	POLÍTICAS PÚBLICAS E FORMAÇÃO HUMANA	M	-	45	23	32	26	38	28
		D	-	59	58	67	81	95	83
TOTAL				166	129	151	157	192	171
UERJ				2.867	3.151	3.967	4.030	3.876	4.113

FONTE: SR-2

* MP = MESTRADO PROFISSIONAL

M = MESTRADO

D = DOUTORADO

DS = DOUTORADO SANDUÍCHE (ALUNOS EXTERNOS, GERALMENTE, DE OUTRAS IES ESTRANGEIRAS QUE CURSAM UMA PARTE DE SEUS DOUTORADOS NA UERJ)

** PROGRAMA/CURSO DESCREDECIDO

*** ANTIGO PROGRAMA DE BIOLOGIA

**** ANTIGO PROGRAMA DE MORFOLOGIA

***** PROGRAMA INICIADO EM 2010. DADOS INFORMADOS PELA FONTE A PARTIR DE 2012

***** PROGRAMAS VINCLADOS A MAIS DE UMA UNIDADE ACADÊMICA OU CENTRO SETORIAL

QUADRO 68

ALUNOS DE PÓS-GRADUAÇÃO STRICTO SENSU: MATRÍCULA SEMESTRAL
DISTRIBUIÇÃO POR ÓRGÃO E PROGRAMA
UERJ - 2015

ÓRGÃO	PROGRAMA	* NÍVEL	ÁREA DE CONCENTRAÇÃO	ALUNOS	
				1º SEMESTRE	2º SEMESTRE
CBI					
CBI	TELEMEDICINA E TELESSAÚDE	MP	TELEMEDICINA E TELESSAÚDE	-	-
ENF	ENFERMAGEM	M	ENFERMAGEM, SAÚDE E SOCIEDADE	48	32
		D	ENFERMAGEM, SAÚDE E SOCIEDADE	53	50
FCM	CIÊNCIAS MÉDICAS	M	-	99	80
		D	-	76	35
	MICROBIOLOGIA	M	MICROBIOLOGIA MÉDICA E HUMANA	23	19
		D	MICROBIOLOGIA MÉDICA E HUMANA	43	39
	FISIOPATOLOGIA CLÍNICA E EXPERIMENTAL	M	-	26	23
		D	-	68	65
	FISIOPATOLOGIA E CIÊNCIAS CIRÚRGICAS	M	SISTEMA UROGENITAL / TÉCNICA OPERATÓRIA E CIRURGIA EXPERIMENTAL / SISTEMA CARDIOVASCULAR	4	5
		D	SISTEMA UROGENITAL / TÉCNICA OPERATÓRIA E CIRURGIA EXPERIMENTAL / SISTEMA CARDIOVASCULAR	14	12
IBRAG	BIOCIÊNCIAS	M	-	23	31
		D	-	49	52
	BIOLOGIA HUMANA E EXPERIMENTAL	M	-	17	13
		D	-	22	21
	BIOLOGIA VEGETAL	M	CONCENTRAÇÃO E UTILIZAÇÃO DA BIODIVERSIDADE	8	15
		D	CONCENTRAÇÃO E UTILIZAÇÃO DA BIODIVERSIDADE	24	21
	ECOLOGIA E EVOLUÇÃO	M	-	32	5
		D	-	51	4
	SAÚDE, MEDICINA LABORATORIAL E TECNOLOGIA FORENSE	MP	-	33	28
IMS	BIOÉTICA, ÉTICA APLICADA E SAÚDE COLETIVA	M	-	4	4
		D	-	9	10
	SAÚDE COLETIVA	M	EPIDEMIOLOGIA / CIÊNCIAS HUMANAS E SAÚDE / POLÍTICA, PLANEJAMENTO E ADM. EM SAÚDE	71	62
		D	EPIDEMIOLOGIA / CIÊNCIAS HUMANAS E SAÚDE / POLÍTICA, PLANEJAMENTO E ADM. EM SAÚDE	114	105
		MP	GESTÃO DE TECNOLOGIAS EM SAÚDE / GESTÃO DE SISTEMAS DE SAÚDE / EPIDEMIOLOGIA E VIGILÂNCIA EM SAÚDE	-	1
NUT	ALIMENTAÇÃO, NUTRIÇÃO E SAÚDE	M	ALIMENTAÇÃO, NUTRIÇÃO E SAÚDE	20	34
		D	ALIMENTAÇÃO, NUTRIÇÃO E SAÚDE	36	37
ODO	ODONTOLOGIA	M	C.BUCOMAXILOFACIAL/ DENTÍSTICA /ENDODONTIA/ ODONTOPEDIATRIA/ ORTODONTIA/ PERIODONTIA/PRÓTESE DENTÁRIA	29	17
		D	DENTÍSTICA / ENDODONTIA / ORTODONTIA / PERIODONTIA	34	25
TOTAL				1.030	845
CCS					
CCS	CIÊNCIA POLÍTICA	M	-	20	20
		D	-	111	67
	SOCIOLOGIA	M	-	20	19
		D	-	81	65
DIR	DIREITO	M	PENSAMENTO JURÍDICO E RELAÇÕES SOCIAIS / CIDADANIA, ESTADO E GLOBALIZAÇÃO	223	198
		D	PENSAMENTO JURÍDICO E RELAÇÕES SOCIAIS / CIDADANIA, ESTADO E GLOBALIZAÇÃO	138	119
FAF	CIÊNCIAS CONTÁBEIS	M	CONTROLE DE GESTÃO	44	39
FCE	CIÊNCIAS ECONÔMICAS	M	ECONOMIA POLÍTICA E ECONOMIA APLICADA	24	16
		D	ECONOMIA POLÍTICA E ECONOMIA APLICADA	17	17
FSS	SERVIÇO SOCIAL	M	TRABALHO E POLÍTICA SOCIAL	37	30
		D	TRABALHO E POLÍTICA SOCIAL	82	73
IFCH	FILOSOFIA	M	FILOSOFIA MODERNA E CONTEMPORÂNEA	42	36
		D	FILOSOFIA MODERNA E CONTEMPORÂNEA	60	58
	CIÊNCIAS SOCIAIS	M	-	51	48
		D	-	75	77
	HISTÓRIA	M	HISTÓRIA POLÍTICA	41	36
		D	HISTÓRIA POLÍTICA	34	46
	RELAÇÕES INTERNACIONAIS	M	POLÍTICA INTERNACIONAL	23	23
TOTAL				1.123	987
CEH					
ART	ARTES	M	ARTE E CULTURA CONTEMPORÂNEA	30	41
		D	ARTE E CULTURA CONTEMPORÂNEA	60	74
CAP	ENSINO EM EDUCAÇÃO BÁSICA	MP	COTIDIANO E CURRÍCULO NO ENSINO FUNDAMENTAL	39	39
EDU	EDUCAÇÃO	M	-	84	103
		D	-	116	153

CONTINUA

QUADRO 68 (CONTINUAÇÃO)ALUNOS DE PÓS-GRADUAÇÃO STRICTO SENSU: MATRÍCULA SEMESTRAL
DISTRIBUIÇÃO POR ÓRGÃO E PROGRAMA
UERJ - 2015

ÓRGÃO	PROGRAMA	* NÍVEL	ÁREA DE CONCENTRAÇÃO	ALUNOS	
				1º SEMESTRE	2º SEMESTRE
CEH					
FCS	COMUNICAÇÃO	M	COMUNICAÇÃO SOCIAL	37	38
		D	COMUNICAÇÃO SOCIAL	45	43
FEFB	EDUCAÇÃO, CULTURA E COMUNICAÇÃO	M	EDUCAÇÃO, CULTURA E COMUNICAÇÃO EM PERIF. URBANAS	78	60
FFP	ENSINO DE CIÊNCIAS, AMBIENTE E SOCIEDADE	M	ENSINO DE BIOLOGIA: BIODIVERSIDADE E AVALIAÇÃO SÓCIO-AMBIENTAL	-	25
	GEOGRAFIA-FFP	M	PRODUÇÃO SOCIAL DO ESPAÇO: NATUREZA POLÍTICA E PROCESSOS FORMATIVOS EM GEOGRAFIA	36	35
	EDUCAÇÃO: PROCESSOS FORMATIVOS E DESIGUALDADES SOCIAIS	M	PROCESSOS FORMATIVOS E DESIGUALDADES SOCIAIS	29	55
	HISTÓRIA SOCIAL	M	HISTÓRIA SOCIAL DO TERRITÓRIO	29	28
		D	HISTÓRIA SOCIAL DO TERRITÓRIO	6	5
	LETRAS EM REDE NACIONAL	MP	LINGUAGENS E TETRAMENTOS	30	30
IEFD	CIÊNCIAS DO EXERCÍCIO E DO ESPORTE	M	-	21	21
		D	-	24	27
ILE	LETRAS	M	TEORIA DA LITERATURA E LIT. COMPARADA / LÍNGUA PORTUGUESA / LITERATURA BRASILEIRA / LITERATURA DE L. INGLESA / LIT. PORTUGUESA	159	143
		D	LITERATURA COMPARADA / LÍNGUA PORTUGUESA	108	100
PSI	PSICOLOGIA SOCIAL	M	-	34	31
		D	-	67	62
		DS	-	-	1
	PSICANÁLISE	M	PESQUISA E CLÍNICA EM PSICANÁLISE	46	40
		D	PESQUISA E CLÍNICA EM PSICANÁLISE	25	26
TOTAL				1.103	1.180
CTC					
ESDI	DESIGN	M	DESIGN	32	31
		D	DESIGN	40	40
FAOC	OCEANOGRAFIA	M	CARACTERIZAÇÃO, DIAGNÓSTICO E EVOLUÇÃO DE AMBIENTES MARINHOS	23	23
		D	CARACTERIZAÇÃO, DIAGNÓSTICO E EVOLUÇÃO DE AMBIENTES MARINHOS	-	6
FEN	ENGENHARIA AMBIENTAL	D	CONTROLE DA POLUIÇÃO URBANA E INDUSTRIAL	11	11
		MP	SANEAMENTO AMBIENTAL: CONTROLE DA POLUIÇÃO URBANA E INDUSTRIAL	40	53
	ENGENHARIA CIVIL	M	ESTRUTURAS / GEOTECNIA	48	64
		D	ESTRUTURAS / GEOTECNIA	23	23
	ENGENHARIA ELETRÔNICA	M	REDES DE TELECOMUNICAÇÕES / SISTEMAS INTELIGENTES E AUTOMAÇÃO	42	52
	ENGENHARIA MECÂNICA	M	FENÔMENOS DE TRANSPORTE / MECÂNICA DE SÓLIDOS	30	26
		D	FENÔMENOS DE TRANSPORTE / MECÂNICA DE SÓLIDOS	26	20
FGEL	ANÁLISE DE BACIAS E FAIXAS MÓVEIS	M	ANÁLISE DE BACIAS / TECTÔNICA, PETROLOGIA E RECURSOS MINERAIS	55	48
		D	ANÁLISE DE BACIAS / TECTÔNICA, PETROLOGIA E RECURSOS MINERAIS	29	28
FIS	FÍSICA	M	-	23	28
		D	-	52	57
IGEOG	GEOGRAFIA	M	GESTÃO E ESTRUTURAÇÃO DO ESPAÇO GEOGRÁFICO	46	40
		D	GESTÃO E ESTRUTURAÇÃO DO ESPAÇO GEOGRÁFICO	62	60
IME	CIÊNCIAS COMPUTACIONAIS	M	-	35	31
	MATEMÁTICA EM REDE NACIONAL	MP	-	59	42
IPRJ	CIÊNCIA E TECNOLOGIA DE MATERIAIS	M	MATERIAIS NÃO METÁLICOS/ FÍSICA E MECÂNICA DE MATERIAIS	18	19
	MODELAGEM COMPUTACIONAL	M	-	25	22
		D	-	44	40
QUI	ENGENHARIA QUÍMICA	M	PROCESSOS QUÍMICOS / PETRÓLEO E MEIO AMBIENTE	68	64
		D	PROCESSOS QUÍMICOS / PETRÓLEO E MEIO AMBIENTE	42	45
	QUÍMICA	M	QUÍMICA	31	30
		D	QUÍMICA	26	27
TOTAL				930	930
PROGRAMAS MULTIDISCIPLINARES **					
	ENSINO DE HISTÓRIA	MP	-	20	20
	MEIO AMBIENTE	D	-	46	40
	POLÍTICAS PÚBLICAS E FORMAÇÃO HUMANA	M	-	35	28
		D	-	94	83
TOTAL				195	171
UERJ				4.381	4.113

FONTE: SR-2

* MP = MESTRADO PROFISSIONAL

M = MESTRADO

D = DOUTORADO

DS = DOUTORADO SANDUÍCHE (ALUNOS EXTERNOS, GERALMENTE, DE OUTRAS IES ESTRANGEIRAS QUE CURSAM UMA PARTE DE SEUS DOUTORADOS NA UERJ)

** PROGRAMAS VINCULADOS A MAIS DE UMA UNIDADE ACADÊMICA OU CENTRO SETORIAL

QUADRO 69

ALUNOS DE PÓS-GRADUAÇÃO STRICTO SENSU: QUANTITATIVO POR SEXO
DISTRIBUIÇÃO POR ÓRGÃO E PROGRAMA
UERJ - DEZEMBRO - 2015

ÓRGÃO	PROGRAMA	* NÍVEL	ÁREA DE CONCENTRAÇÃO	ALUNOS		
				MASCULINO	FEMININO	TOTAL
CBI						
CBI	TELEMEDICINA E TELESSAÚDE	MP	TELEMEDICINA E TELESSAÚDE	-	-	-
ENF	ENFERMAGEM	M	ENFERMAGEM, SAÚDE E SOCIEDADE	5	27	32
		D	ENFERMAGEM, SAÚDE E SOCIEDADE	9	41	50
FCM	CIÊNCIAS MÉDICAS	M	-	28	52	80
		D	-	12	23	35
	MICROBIOLOGIA	M	MICROBIOLOGIA MÉDICA E HUMANA	4	15	19
		D	MICROBIOLOGIA MÉDICA E HUMANA	8	31	39
	FISIOPATOLOGIA CLÍNICA E EXPERIMENTAL	M	-	4	19	23
		D	-	21	44	65
	FISIOPATOLOGIA E CIÊNCIAS CIRÚRGICAS	M	SISTEMA UROGENITAL / TÉCNICA OPERATÓRIA E CIRURGIA EXPERIMENTAL / SISTEMA CARDIOVASCULAR	4	1	5
		D	SISTEMA UROGENITAL / TÉCNICA OPERATÓRIA E CIRURGIA EXPERIMENTAL / SISTEMA CARDIOVASCULAR	7	5	12
IBRAG	BIOCIÊNCIAS	M	-	8	23	31
		D	-	14	38	52
	BIOLOGIA HUMANA E EXPERIMENTAL	M	-	5	8	13
		D	-	7	14	21
	BIOLOGIA VEGETAL	M	CONCENTRAÇÃO E UTILIZAÇÃO DA BIODIVERSIDADE	4	11	15
		D	CONCENTRAÇÃO E UTILIZAÇÃO DA BIODIVERSIDADE	5	16	21
	ECOLOGIA E EVOLUÇÃO	M	-	3	2	5
		D	-	2	2	4
	SAÚDE, MEDICINA LABORATORIAL E TECNOLOGIA FORENSE	MP	-	13	15	28
IMS	BIOÉTICA, ÉTICA APLICADA E SAÚDE COLETIVA	M	-	-	4	4
		D	-	2	8	10
	SAÚDE COLETIVA	M	EPIDEMIOLOGIA / CIÊNCIAS HUMANAS E SAÚDE / POLÍTICA, PLANEJAMENTO E ADM. EM SAÚDE	21	41	62
		D	EPIDEMIOLOGIA / CIÊNCIAS HUMANAS E SAÚDE / POLÍTICA, PLANEJAMENTO E ADM. EM SAÚDE	25	80	105
		MP	GESTÃO DE TECNOLOGIAS EM SAÚDE / GESTÃO DE SISTEMAS DE SAÚDE / EPIDEMIOLOGIA E VIGILÂNCIA EM SAÚDE	-	1	1
NUT	ALIMENTAÇÃO, NUTRIÇÃO E SAÚDE	M	ALIMENTAÇÃO, NUTRIÇÃO E SAÚDE	4	30	34
		D	ALIMENTAÇÃO, NUTRIÇÃO E SAÚDE	4	33	37
ODO	ODONTOLOGIA	M	C.BUCOMAXILOFACIAL/ DENTÍSTICA / ENDODONTIA/ ODONTOPEDIATRIA/ ORTODONTIA/ PERIODONTIA/ PRÓTESE DENTÁRIA	3	14	17
		D	DENTÍSTICA / ENDODONTIA / ORTODONTIA / PERIODONTIA	8	17	25
TOTAL				230	615	845
CCS						
CCS	CIÊNCIA POLÍTICA	M	-	9	11	20
		D	-	41	26	67
	SOCIOLOGIA	M	-	8	11	19
		D	-	43	22	65
DIR	DIREITO	M	PENSAMENTO JURÍDICO E RELAÇÕES SOCIAIS / CIDADANIA, ESTADO E GLOBALIZAÇÃO	118	80	198
		D	PENSAMENTO JURÍDICO E RELAÇÕES SOCIAIS / CIDADANIA, ESTADO E GLOBALIZAÇÃO	78	41	119
FAF	CIÊNCIAS CONTÁBEIS	M	CONTROLE DE GESTÃO	16	23	39
FCE	CIÊNCIAS ECONÔMICAS	M	ECONOMIA POLÍTICA E ECONOMIA APLICADA	9	7	16
		D	ECONOMIA POLÍTICA E ECONOMIA APLICADA	12	5	17
FSS	SERVIÇO SOCIAL	M	TRABALHO E POLÍTICA SOCIAL	1	29	30
		D	TRABALHO E POLÍTICA SOCIAL	19	54	73
IFCH	FILOSOFIA	M	FILOSOFIA MODERNA E CONTEMPORÂNEA	26	10	36
		D	FILOSOFIA MODERNA E CONTEMPORÂNEA	38	20	58
	CIÊNCIAS SOCIAIS	M	-	16	32	48
		D	-	30	47	77
	HISTÓRIA	M	HISTÓRIA POLÍTICA	20	16	36
		D	HISTÓRIA POLÍTICA	28	18	46
	RELAÇÕES INTERNACIONAIS	M	POLÍTICA INTERNACIONAL	8	15	23
TOTAL				520	467	987
CEH						
ART	ARTES	M	ARTE E CULTURA CONTEMPORÂNEA	15	26	41
		D	ARTE E CULTURA CONTEMPORÂNEA	19	55	74
CAP	ENSINO EM EDUCAÇÃO BÁSICA	MP	COTIDIANO E CURRÍCULO NO ENSINO FUNDAMENTAL	4	35	39
EDU	EDUCAÇÃO ***	M	-	-	-	-
		D	-	-	-	-

CONTINUA

QUADRO 69 (CONTINUAÇÃO)ALUNOS DE PÓS-GRADUAÇÃO STRICTO SENSU: QUANTITATIVO POR SEXO
DISTRIBUIÇÃO POR ÓRGÃO E PROGRAMA
UERJ - DEZEMBRO - 2015

ÓRGÃO	PROGRAMA	* NÍVEL	ÁREA DE CONCENTRAÇÃO	ALUNOS		
				MASCULINO	FEMININO	TOTAL
CEH						
FCS	COMUNICAÇÃO	M	COMUNICAÇÃO SOCIAL	11	27	38
		D	COMUNICAÇÃO SOCIAL	19	24	43
FEFB	EDUCAÇÃO, CULTURA E COMUNICAÇÃO	M	EDUCAÇÃO, CULTURA E COMUNICAÇÃO EM PERIF. URBANAS	19	41	60
FFP	ENSINO DE CIÊNCIAS, AMBIENTE E SOCIEDADE	M	ENSINO DE BIOLOGIA: BIODIVERSIDADE E AVALIAÇÃO SÓCIO-AMBIENTAL	6	19	25
		M	PRODUÇÃO SOCIAL DO ESPAÇO: NATUREZA POLÍTICA E PROCESSOS FORMATIVOS EM GEOGRAFIA	22	13	35
	EDUCAÇÃO: PROCESSOS FORMATIVOS E DESIGUALDADES SOCIAIS	M	PROCESSOS FORMATIVOS E DESIGUALDADES SOCIAIS	14	41	55
		M	HISTÓRIA SOCIAL DO TERRITÓRIO	16	12	28
	HISTÓRIA SOCIAL	D	HISTÓRIA SOCIAL DO TERRITÓRIO	3	2	5
		MP	LINGUAGENS E TETRAMENTOS	4	26	30
IEFD	CIÊNCIAS DO EXERCÍCIO E DO ESPORTE	M	-	12	9	21
		D	-	17	10	27
ILE	LETRAS	M	TEORIA DA LITERATURA E LIT. COMPARADA / LÍNGUA PORTUGUESA / LITERATURA BRASILEIRA / LITERATURA DE L. INGLESA / LIT. PORTUGUESA	37	106	143
		D	LITERATURA COMPARADA / LÍNGUA PORTUGUESA	31	69	100
PSI	PSICOLOGIA SOCIAL	M	-	8	23	31
		D	-	16	46	62
	PSICANÁLISE	DS	-	-	1	1
		M	PESQUISA E CLÍNICA EM PSICANÁLISE	9	31	40
		D	PESQUISA E CLÍNICA EM PSICANÁLISE	7	19	26
TOTAL				289	637	926
CTC						
ESDI	DESIGN	M	DESIGN	11	20	31
		D	DESIGN	20	20	40
FAOC	OCEANOGRAFIA	M	CARACTERIZAÇÃO, DIAGNÓSTICO E EVOLUÇÃO DE AMBIENTES MARINHOS	3	20	23
		D	CARACTERIZAÇÃO, DIAGNÓSTICO E EVOLUÇÃO DE AMBIENTES MARINHOS	2	4	6
FEN	ENGENHARIA AMBIENTAL	D	CONTROLE DA POLUIÇÃO URBANA E INDUSTRIAL	8	3	11
		MP	SANEAMENTO AMBIENTAL: CONTROLE DA POLUIÇÃO URBANA E INDUSTRIAL	21	32	53
	ENGENHARIA CIVIL	M	ESTRUTURAS / GEOTECNIA	43	21	64
		D	ESTRUTURAS / GEOTECNIA	18	5	23
	ENGENHARIA ELETRÔNICA	M	REDES DE TELECOMUNICAÇÕES / SISTEMAS INTELIGENTES E AUTOMAÇÃO	46	6	52
		M	FENÔMENOS DE TRANSPORTE / MECÂNICA DE SÓLIDOS	19	7	26
	ENGENHARIA MECÂNICA	D	FENÔMENOS DE TRANSPORTE / MECÂNICA DE SÓLIDOS	17	3	20
		M	ANÁLISE DE BACIAS / TECTÔNICA, PETROLOGIA E RECURSOS MINERAIS	28	20	48
FGEL	ANÁLISE DE BACIAS E FAIXAS MÓVEIS	D	ANÁLISE DE BACIAS / TECTÔNICA, PETROLOGIA E RECURSOS MINERAIS	12	16	28
		M	-	22	6	28
FIS	FÍSICA	D	-	45	12	57
		M	GESTÃO E ESTRUTURAÇÃO DO ESPAÇO GEOGRÁFICO	21	19	40
IGEOG	GEOGRAFIA	D	GESTÃO E ESTRUTURAÇÃO DO ESPAÇO GEOGRÁFICO	40	20	60
		M	-	18	13	31
IME	CIÊNCIAS COMPUTACIONAIS	MP	-	32	10	42
		M	MATERIAIS NÃO METÁLICOS / FÍSICA E MECÂNICA DE MATERIAIS	16	3	19
IPRJ	CIÊNCIA E TECNOLOGIA DE MATERIAIS	M	-	17	5	22
		D	-	29	11	40
QUI	ENGENHARIA QUÍMICA	M	PROCESSOS QUÍMICOS / PETRÓLEO E MEIO AMBIENTE	26	38	64
		D	PROCESSOS QUÍMICOS / PETRÓLEO E MEIO AMBIENTE	17	28	45
	QUÍMICA	M	QUÍMICA	17	13	30
		D	QUÍMICA	11	16	27
TOTAL				559	371	930
PROGRAMAS MULTIDISCIPLINARES **						
	ENSINO DE HISTÓRIA	MP	-	8	12	20
	MEIO AMBIENTE	D	-	21	19	40
	POLÍTICAS PÚBLICAS E FORMAÇÃO HUMANA	M	-	8	20	28
		D	-	41	42	83
TOTAL				78	93	171
UERJ				1.676	2.183	3.859

FONTE: SR-2

* MP = MESTRADO PROFISSIONAL

M = MESTRADO

D = DOUTORADO

DS = DOUTORADO SANDUÍCHE (ALUNOS EXTERNOS, GERALMENTE, DE OUTRAS IES ESTRANGEIRAS QUE CURSAM UMA PARTE DE SEUS DOUTORADOS NA UERJ)

** PROGRAMAS VINCULADOS A MAIS DE UMA UNIDADE ACADÊMICA OU CENTRO SETORIAL

*** DADO INFORMADO, PELA SUB-REITORIA DE PÓS-GRADUAÇÃO E PESQUISA, NÃO CONSISTENTE.

QUADRO 70ALUNOS DE PÓS-GRADUAÇÃO STRICTO SENSU: INGRESSO NO ANO
DISTRIBUIÇÃO POR ÓRGÃO E PROGRAMA
UERJ - 2015

ÓRGÃO	PROGRAMA	* NÍVEL	ÁREA DE CONCENTRAÇÃO	INGRESSO
CBI				
CBI	TELEMEDICINA E TELESSAÚDE	MP	TELEMEDICINA E TELESSAÚDE	11
ENF	ENFERMAGEM	M	ENFERMAGEM, SAÚDE E SOCIEDADE	27
		D	ENFERMAGEM, SAÚDE E SOCIEDADE	23
FCM	CIÊNCIAS MÉDICAS	M	-	52
		D	-	29
	MICROBIOLOGIA	M	MICROBIOLOGIA MÉDICA E HUMANA	9
		D	MICROBIOLOGIA MÉDICA E HUMANA	6
	FISIOPATOLOGIA CLÍNICA E EXPERIMENTAL	M	-	7
		D	-	13
	FISIOPATOLOGIA E CIÊNCIAS CIRÚRGICAS	M	SISTEMA UROGENITAL / TÉCNICA OPERATÓRIA E CIRURGIA EXPERIMENTAL / SISTEMA CARDIOVASCULAR	2
		D	SISTEMA UROGENITAL / TÉCNICA OPERATÓRIA E CIRURGIA EXPERIMENTAL / SISTEMA CARDIOVASCULAR	2
IBRAG	BIOCIÊNCIAS	M	-	19
		D	-	13
	BIOLOGIA HUMANA E EXPERIMENTAL	M	-	12
		D	-	6
	BIOLOGIA VEGETAL	M	CONCENTRAÇÃO E UTILIZAÇÃO DA BIODIVERSIDADE	7
		D	CONCENTRAÇÃO E UTILIZAÇÃO DA BIODIVERSIDADE	5
	ECOLOGIA E EVOLUÇÃO	M	-	13
		D	-	9
	SAÚDE, MEDICINA LABORATORIAL E TECNOLOGIA FORENSE	MP	-	16
IMS	BIOÉTICA, ÉTICA APLICADA E SAÚDE COLETIVA	M	-	4
		D	-	2
	SAÚDE COLETIVA	M	EPIDEMIOLOGIA / CIÊNCIAS HUMANAS E SAÚDE / POLÍTICA, PLANEJAMENTO E ADM. EM SAÚDE	31
		D	EPIDEMIOLOGIA / CIÊNCIAS HUMANAS E SAÚDE / POLÍTICA, PLANEJAMENTO E ADM. EM SAÚDE	51
		MP	GESTÃO DE TECNOLOGIAS EM SAÚDE / GESTÃO DE SISTEMAS DE SAÚDE / EPIDEMIOLOGIA E VIGILÂNCIA EM SAÚDE	18
NUT	ALIMENTAÇÃO, NUTRIÇÃO E SAÚDE	M	ALIMENTAÇÃO, NUTRIÇÃO E SAÚDE	20
		D	ALIMENTAÇÃO, NUTRIÇÃO E SAÚDE	9
ODO	ODONTOLOGIA	M	C.BUCOMAXILOFACIAL/ DENTÍSTICA /ENDODONTIA/ ODONTOPEDIATRIA/ ORTODONTIA/ PERIODONTIA/PRÓTESE DENTÁRIA	-
		D	DENTÍSTICA / ENDODONTIA / ORTODONTIA / PERIODONTIA	4
TOTAL				420
CCS				
CCS	CIÊNCIA POLÍTICA	M	-	11
		D	-	21
	SOCIOLOGIA	M	-	10
		D	-	15
DIR	DIREITO	M	PENSAMENTO JURÍDICO E RELAÇÕES SOCIAIS / CIDADANIA, ESTADO E GLOBALIZAÇÃO	88
		D	PENSAMENTO JURÍDICO E RELAÇÕES SOCIAIS / CIDADANIA, ESTADO E GLOBALIZAÇÃO	36
FAF	CIÊNCIAS CONTÁBEIS	M	CONTROLE DE GESTÃO	22
FCE	CIÊNCIAS ECONÔMICAS	M	ECONOMIA POLÍTICA E ECONOMIA APLICADA	14
		D	ECONOMIA POLÍTICA E ECONOMIA APLICADA	9
FSS	SERVIÇO SOCIAL	M	TRABALHO E POLÍTICA SOCIAL	12
		D	TRABALHO E POLÍTICA SOCIAL	15
IFCH	FILOSOFIA	M	FILOSOFIA MODERNA E CONTEMPORÂNEA	11
		D	FILOSOFIA MODERNA E CONTEMPORÂNEA	17
	CIÊNCIAS SOCIAIS	M	-	21
		D	-	12
	HISTÓRIA	M	HISTÓRIA POLÍTICA	16
		D	HISTÓRIA POLÍTICA	10
	RELAÇÕES INTERNACIONAIS	M	POLÍTICA INTERNACIONAL	12
TOTAL				352
CEH				
ART	ARTES	M	ARTE E CULTURA CONTEMPORÂNEA	17
		D	ARTE E CULTURA CONTEMPORÂNEA	15
CAP	ENSINO EM EDUCAÇÃO BÁSICA	MP	COTIDIANO E CURRÍCULO NO ENSINO FUNDAMENTAL	20
EDU	EDUCAÇÃO	M	-	39
		D	-	47

CONTINUA

QUADRO 70 (CONTINUAÇÃO)ALUNOS DE PÓS-GRADUAÇÃO STRICTO SENSU: INGRESSO NO ANO
DISTRIBUIÇÃO POR ÓRGÃO E PROGRAMA
UERJ - 2015

ÓRGÃO	PROGRAMA	* NÍVEL	ÁREA DE CONCENTRAÇÃO	INGRESSO
CEH				
FCS	COMUNICAÇÃO	M	COMUNICAÇÃO SOCIAL	20
		D	COMUNICAÇÃO SOCIAL	13
FEBF	EDUCAÇÃO, CULTURA E COMUNICAÇÃO	M	EDUCAÇÃO, CULTURA E COMUNICAÇÃO EM PERIF. URBANAS	31
FFP	ENSINO DE CIÊNCIAS, AMBIENTE E SOCIEDADE	M	ENSINO DE BIOLOGIA: BIODIVERSIDADE E AVALIAÇÃO SÓCIO-AMBIENTAL	14
	GEOGRAFIA-FFP	M	PRODUÇÃO SOCIAL DO ESPAÇO: NATUREZA POLÍTICA E PROCESSOS FORMATIVOS EM GEOGRAFIA	20
	EDUCAÇÃO: PROCESSOS FORMATIVOS E DESIGUALDADES SOCIAIS	M	PROCESSOS FORMATIVOS E DESIGUALDADES SOCIAIS	29
	HISTÓRIA SOCIAL	M	HISTÓRIA SOCIAL DO TERRITÓRIO	16
		D	HISTÓRIA SOCIAL DO TERRITÓRIO	7
	LETRAS EM REDE NACIONAL	MP	LINGUAGENS E TETRAMENTOS	-
IEFD	CIÊNCIAS DO EXERCÍCIO E DO ESPORTE	M	-	51
		D	-	42
ILE	LETRAS	M	TEORIA DA LITERATURA E LIT. COMPARADA / LÍNGUA PORTUGUESA / LITERATURA BRASILEIRA / LITERATURA DE L. INGLESA / LIT. PORTUGUESA	84
		D	LITERATURA COMPARADA / LÍNGUA PORTUGUESA	33
PSI	PSICOLOGIA SOCIAL	M	-	14
		D	-	12
		DS	-	1
	PSICANÁLISE	M	PESQUISA E CLÍNICA EM PSICANÁLISE	15
		D	PESQUISA E CLÍNICA EM PSICANÁLISE	9
TOTAL				549
CTC				
ESDI	DESIGN	M	DESIGN	16
		D	DESIGN	13
FAOC	OCEANOGRAFIA	M	CARACTERIZAÇÃO, DIAGNÓSTICO E EVOLUÇÃO DE AMBIENTES MARINHOS	14
		D	CARACTERIZAÇÃO, DIAGNÓSTICO E EVOLUÇÃO DE AMBIENTES MARINHOS	7
FEN	ENGENHARIA AMBIENTAL	D	CONTROLE DA POLUIÇÃO URBANA E INDUSTRIAL	11
		MP	SANEAMENTO AMBIENTAL: CONTROLE DA POLUIÇÃO URBANA E INDUSTRIAL	32
	ENGENHARIA CIVIL	M	ESTRUTURAS / GEOTECNIA	49
		D	ESTRUTURAS / GEOTECNIA	12
	ENGENHARIA ELETRÔNICA	M	REDES DE TELECOMUNICAÇÕES / SISTEMAS INTELIGENTES E AUTOMAÇÃO	40
	ENGENHARIA MECÂNICA	M	FENÔMENOS DE TRANSPORTE / MECÂNICA DE SÓLIDOS	17
		D	FENÔMENOS DE TRANSPORTE / MECÂNICA DE SÓLIDOS	7
FGEL	ANÁLISE DE BACIAS E FAIXAS MÓVEIS	M	ANÁLISE DE BACIAS / TECTÔNICA, PETROLOGIA E RECURSOS MINERAIS	22
		D	ANÁLISE DE BACIAS / TECTÔNICA, PETROLOGIA E RECURSOS MINERAIS	6
FIS	FÍSICA	M	-	10
		D	-	9
IGEOG	GEOGRAFIA	M	GESTÃO E ESTRUTURAÇÃO DO ESPAÇO GEOGRÁFICO	20
		D	GESTÃO E ESTRUTURAÇÃO DO ESPAÇO GEOGRÁFICO	13
IME	CIÊNCIAS COMPUTACIONAIS	M	-	20
	MATEMÁTICA EM REDE NACIONAL	MP	-	20
IPRJ	CIÊNCIA E TECNOLOGIA DE MATERIAIS	M	MATERIAIS NÃO METÁLICOS / FÍSICA E MECÂNICA DE MATERIAIS	12
	MODELAGEM COMPUTACIONAL	M	-	7
		D	-	11
QUI	ENGENHARIA QUÍMICA	M	PROCESSOS QUÍMICOS / PETRÓLEO E MEIO AMBIENTE	30
		D	PROCESSOS QUÍMICOS / PETRÓLEO E MEIO AMBIENTE	14
	QUÍMICA	M	QUÍMICA	15
		D	QUÍMICA	7
TOTAL				434
PROGRAMAS MULTIDISCIPLINARES **				
	ENSINO DE HISTÓRIA	MP	-	-
	MEIO AMBIENTE	D	-	13
	POLÍTICAS PÚBLICAS E FORMAÇÃO HUMANA	M	-	11
		D	-	9
TOTAL				33
UERJ				1.788

FONTE: SR-2

* MP = MESTRADO PROFISSIONAL

M = MESTRADO

D = DOUTORADO

DS = DOUTORADO SANDUÍCHE (ALUNOS EXTERNOS, GERALMENTE, DE OUTRAS IES ESTRANGEIRAS QUE CURSAM UMA PARTE DE SEUS DOUTORADOS NA UERJ)

** PROGRAMAS VINCULADOS A MAIS DE UMA UNIDADE ACADÊMICA OU CENTRO SETORIAL

III - Ensino de Pós-Graduação

2. Docentes Atuantes, Produção dos Cursos, Bolsas Concedidas e Conclusão

DATA 2021

QUADRO 71

PÓS-GRADUAÇÃO STRICTO SENSU: DOCENTES ATUANTES
DISTRIBUIÇÃO POR ÓRGÃO E PROGRAMA
UERJ - DEZEMBRO - 2015

ÓRGÃO	PROGRAMA	* NÍVEL	ÁREA DE CONCENTRAÇÃO	DOCENTES ATUANTES
CBI				
CBI	TELEMEDICINA E TELESSAÚDE	MP	TELEMEDICINA E TELESSAÚDE	7
ENF	ENFERMAGEM	M/D	ENFERMAGEM, SAÚDE E SOCIEDADE	20
FCM	CIÊNCIAS MÉDICAS	M/D	-	24
	MICROBIOLOGIA	M/D	MICROBIOLOGIA MÉDICA E HUMANA	8
	FISIOPATOLOGIA CLÍNICA E EXPERIMENTAL	M/D	-	27
	FISIOPATOLOGIA E CIÊNCIAS CIRÚRGICAS	M/D	SISTEMA UROGENITAL / TÉCNICA OPERATÓRIA E CIRURGIA EXPERIMENTAL / SISTEMA CARDIOVASCULAR	9
IBRAG	BIOCIÊNCIAS	M/D	-	23
	BIOLOGIA HUMANA E EXPERIMENTAL	M/D	-	11
	BIOLOGIA VEGETAL	M/D	CONCENTRAÇÃO E UTILIZAÇÃO DA BIODIVERSIDADE	12
	ECOLOGIA E EVOLUÇÃO	M/D	-	19
	SAÚDE, MEDICINA LABORATORIAL E TECNOLOGIA FORENSE	MP	-	14
IMS	BIOÉTICA, ÉTICA APLICADA E SAÚDE COLETIVA	M/D	-	19
	SAÚDE COLETIVA	M/ D/ MP	EPIDEMIOLOGIA/ CIÊNCIAS HUMANAS E SAÚDE/ POLÍTICA, PLANEJAMENTO E ADM. EM SAÚDE/ GESTÃO DE TECNOLOGIAS EM SAÚDE/ GESTÃO DE SISTEMAS DE SAÚDE/ EPIDEMIOLOGIA E VIGILÂNCIA EM SAÚDE	39
NUT	ALIMENTAÇÃO, NUTRIÇÃO E SAÚDE	M/D	ALIMENTAÇÃO, NUTRIÇÃO E SAÚDE	22
ODO	ODONTOLOGIA	M/D	C.BUCOMAXILOFACIAL/ DENTÍSTICA /ENDODONTIA/ ODONTOPEDIATRIA/ ORTODONTIA/ PERIODONTIA/PRÓTESE DENTÁRIA	14
TOTAL				268
CCS				
CCS	CIÊNCIA POLÍTICA	M/D	-	19
	SOCIOLOGIA	M/D	-	15
DIR	DIREITO	M/D	PENSAMENTO JURÍDICO E RELAÇÕES SOCIAIS / CIDADANIA, ESTADO E GLOBALIZAÇÃO	72
FAF	CIÊNCIAS CONTÁBEIS	M	CONTROLE DE GESTÃO	13
FCE	CIÊNCIAS ECONÔMICAS	M/D	ECONOMIA POLÍTICA E ECONOMIA APLICADA	17
FSS	SERVIÇO SOCIAL	M/D	TRABALHO E POLÍTICA SOCIAL	21
IFCH	FILOSOFIA	M/D	FILOSOFIA MODERNA E CONTEMPORÂNEA	24
	CIÊNCIAS SOCIAIS	M/D	-	23
	HISTÓRIA	M/D	HISTÓRIA POLÍTICA	14
	RELAÇÕES INTERNACIONAIS	M	POLÍTICA INTERNACIONAL	12
TOTAL				230
CEH				
ART	ARTES	M/D	ARTE E CULTURA CONTEMPORÂNEA	19
CAP	ENSINO EM EDUCAÇÃO BÁSICA	MP	COTIDIANO E CURRÍCULO NO ENSINO FUNDAMENTAL	20
EDU	EDUCAÇÃO	M/D	-	35
FCS	COMUNICAÇÃO	M/D	COMUNICAÇÃO SOCIAL	15
FEFB	EDUCAÇÃO, CULTURA E COMUNICAÇÃO	M	EDUCAÇÃO, CULTURA E COMUNICAÇÃO EM PERIF. URBANAS	20
FFP	ENSINO DE CIÊNCIAS, AMBIENTE E SOCIEDADE	M	ENSINO DE BIOLOGIA: BIODIVERSIDADE E AVALIAÇÃO SÓCIO-AMBIENTAL	11
	GEOGRAFIA-FFP	M	PRODUÇÃO SOCIAL DO ESPAÇO: NATUREZA POLÍTICA E PROCESSOS FORMATIVOS EM GEOGRAFIA	12
	EDUCAÇÃO: PROCESSOS FORMATIVOS E DESIGUALDADES SOCIAIS	M	PROCESSOS FORMATIVOS E DESIGUALDADES SOCIAIS	16
	HISTÓRIA SOCIAL	M/D	HISTÓRIA SOCIAL DO TERRITÓRIO	12
	LETRAS EM REDE NACIONAL	MP	LINGUAGENS E TETRAMENTOS	1
IEFD	CIÊNCIAS DO EXERCÍCIO E DO ESPORTE	M/D	-	14
ILE	LETRAS	M/D	TEORIA DA LITERATURA E LIT. COMPARADA / LÍNGUA PORTUGUESA / LITERATURA BRASILEIRA / LITERATURA DE L. INGLESA / LIT. PORTUGUESA	66
PSI	PSICOLOGIA SOCIAL	M/ D/ DS	-	27
	PSICANÁLISE	M/D	PESQUISA E CLÍNICA EM PSICANÁLISE	14
TOTAL				282

CONTINUA

QUADRO 71 (CONTINUAÇÃO)

PÓS-GRADUAÇÃO STRICTO SENSU: DOCENTES ATUANTES
DISTRIBUIÇÃO POR ÓRGÃO E PROGRAMA
UERJ - DEZEMBRO - 2015

ÓRGÃO	PROGRAMA	* NÍVEL	ÁREA DE CONCENTRAÇÃO	DOCENTES ATUANTES
CTC				
ESDI	DESIGN	M/D	DESIGN	18
FAOC	OCEANOGRAFIA	M/D	CARACTERIZAÇÃO, DIAGNÓSTICO E EVOLUÇÃO DE AMBIENTES MARINHOS	12
FEN	ENGENHARIA AMBIENTAL	D	CONTROLE DA POLUIÇÃO URBANA E INDUSTRIAL	5
		MP	SANEAMENTO AMBIENTAL: CONTROLE DA POLUIÇÃO URBANA E INDUSTRIAL	9
	ENGENHARIA CIVIL	M/D	ESTRUTURAS / GEOTECNIA	15
	ENGENHARIA ELETRÔNICA	M	REDES DE TELECOMUNICAÇÕES/ SISTEMAS INTELIGENTES E AUTOMAÇÃO	16
	ENGENHARIA MECÂNICA	M/D	FENÔMENOS DE TRANSPORTE/ MECÂNICA DE SÓLIDOS	10
FGEL	ANÁLISE DE BACIAS E FAIXAS MÓVEIS	M/D	ANÁLISE DE BACIAS/ TECTÔNICA, PETROLOGIA E RECURSOS MINERAIS	25
FIS	FÍSICA	M/D	-	17
IGEOG	GEOGRAFIA	M/D	GESTÃO E ESTRUTURAÇÃO DO ESPAÇO GEOGRÁFICO	23
IME	CIÊNCIAS COMPUTACIONAIS	M	-	16
	MATEMÁTICA EM REDE NACIONAL	MP	-	6
IPRJ	CIÊNCIA E TECNOLOGIA DE MATERIAIS	M	MATERIAIS NÃO METÁLICOS / FÍSICA E MECÂNICA DE MATERIAIS	11
	MODELAGEM COMPUTACIONAL	M/D	-	17
QUI	ENGENHARIA QUÍMICA	M/D	PROCESSOS QUÍMICOS / PETRÓLEO E MEIO AMBIENTE	14
	QUÍMICA	M/D	QUÍMICA	15
TOTAL				229
PROGRAMAS MULTIDISCIPLINARES **				
	ENSINO DE HISTÓRIA	MP	-	11
	MEIO AMBIENTE	D	-	14
	POLÍTICAS PÚBLICAS E FORMAÇÃO HUMANA	M/D	-	16
TOTAL				41
UERJ				1.050

FONTE: SR-2

* MP = MESTRADO PROFISSIONAL

M = MESTRADO

D = DOUTORADO

DS = DOUTORADO SANDUÍCHE (ALUNOS EXTERNOS, GERALMENTE, DE OUTRAS IES ESTRANGEIRAS QUE CURSAM UMA PARTE DE SEUS DOUTORADOS NA UERJ)

** PROGRAMAS VINCULADOS A MAIS DE UMA UNIDADE ACADÊMICA OU CENTRO SETORIAL

QUADRO 72

PÓS-GRADUAÇÃO STRICTO SENSU: BOLSAS CONCEDIDAS
DISTRIBUIÇÃO POR ÓRGÃO, PROGRAMA E AGÊNCIA FINANCIADORA
UERJ - 2015

ÓRGÃO	PROGRAMA	* NÍVEL	ÁREA DE CONCENTRAÇÃO	BOLSAS CONCEDIDAS			
				CAPES	CNPQ	FAPERJ	TOTAL
CBI							
CBI	TELEMEDICINA E TELESSAÚDE	MP	TELEMEDICINA E TELESSAÚDE	-	-	-	-
ENF	ENFERMAGEM	M	ENFERMAGEM, SAÚDE E SOCIEDADE	13	-	5	18
		D	ENFERMAGEM, SAÚDE E SOCIEDADE	4	1	4	9
FCM	CIÊNCIAS MÉDICAS	M	-	10	1	2	13
		D	-	12	1	6	19
	MICROBIOLOGIA	M	MICROBIOLOGIA MÉDICA E HUMANA	4	4	5	13
		D	MICROBIOLOGIA MÉDICA E HUMANA	30	1	-	31
	FISIOPATOLOGIA CLÍNICA E EXPERIMENTAL	M	-	-	5	1	6
		D	-	-	3	10	13
	FISIOPATOLOGIA E CIÊNCIAS CIRÚRGICAS	M	SISTEMA UROGENITAL / TÉCNICA OPERATÓRIA E CIRURGIA EXPERIMENTAL / SISTEMA CARDIOVASCULAR	5	-	-	5
		D	SISTEMA UROGENITAL / TÉCNICA OPERATÓRIA E CIRURGIA EXPERIMENTAL / SISTEMA CARDIOVASCULAR	7	-	-	7
IBRAG	BIOCIÊNCIAS	M	-	-	11	-	11
		D	-	-	20	4	24
	BIOLOGIA HUMANA E EXPERIMENTAL	M	-	15	2	-	17
		D	-	18	-	4	22
	BIOLOGIA VEGETAL	M	CONCENTRAÇÃO E UTILIZAÇÃO DA BIODIVERSIDADE	15	-	-	15
		D	CONCENTRAÇÃO E UTILIZAÇÃO DA BIODIVERSIDADE	8	-	9	17
	ECOLOGIA E EVOLUÇÃO	M	-	16	1	1	18
		D	-	20	1	9	30
	SAÚDE, MEDICINA LABORATORIAL E TECNOLOGIA FORENSE	MP	-	-	-	-	-
IMS	BIOÉTICA, ÉTICA APLICADA E SAÚDE COLETIVA	M	-	-	-	-	-
		D	-	-	-	-	-
	SAÚDE COLETIVA	M	EPIDEMIOLOGIA / CIÊNCIAS HUMANAS E SAÚDE / POLÍTICA, PLANEJAMENTO E ADM. EM SAÚDE	-	7	3	10
		D	EPIDEMIOLOGIA / CIÊNCIAS HUMANAS E SAÚDE / POLÍTICA, PLANEJAMENTO E ADM. EM SAÚDE	-	9	4	13
		MP	GESTÃO DE TECNOLOGIAS EM SAÚDE / GESTÃO DE SISTEMAS DE SAÚDE / EPIDEMIOLOGIA E VIGILÂNCIA EM SAÚDE	-	-	-	-
NUT	ALIMENTAÇÃO, NUTRIÇÃO E SAÚDE	M	ALIMENTAÇÃO, NUTRIÇÃO E SAÚDE	10	2	2	14
		D	ALIMENTAÇÃO, NUTRIÇÃO E SAÚDE	10	-	9	19
ODO	ODONTOLOGIA	M	C.BUCOMAXILOFACIAL/ DENTÍSTICA /ENDODONTIA/ ODONTOPEDIATRIA/ ORTODONTIA/PERIODONTIA/PRÓTESE DENTÁRIA	19	-	2	21
		D	DENTÍSTICA / ENDODONTIA / ORTODONTIA / PERIODONTIA	16	-	5	21
TOTAL				232	69	85	386

CONTINUA

QUADRO 72 (CONTINUAÇÃO)

PÓS-GRADUAÇÃO STRICTO SENSU: BOLSAS CONCEDIDAS
DISTRIBUIÇÃO POR ÓRGÃO, PROGRAMA E AGÊNCIA FINANCIADORA
UERJ - 2015

ÓRGÃO	PROGRAMA	* NÍVEL	ÁREA DE CONCENTRAÇÃO	BOLSAS CONCEDIDAS			
				CAPES	CNPQ	FAPERJ	TOTAL
CCS							
CCS	CIÊNCIA POLÍTICA	M	-	7	3	5	15
		D	-	23	6	4	33
	SOCIOLOGIA	M	-	4	7	4	15
		D	-	31	13	6	50
DIR	DIREITO	M	PENSAMENTO JURÍDICO E RELAÇÕES SOCIAIS / CIDADANIA, ESTADO E GLOBALIZAÇÃO	11	4	2	17
		D	PENSAMENTO JURÍDICO E RELAÇÕES SOCIAIS / CIDADANIA, ESTADO E GLOBALIZAÇÃO	17	2	3	22
FAF	CIÊNCIAS CONTÁBEIS	M	CONTROLE DE GESTÃO	6	-	4	10
FCE	CIÊNCIAS ECONÔMICAS	M	ECONOMIA POLÍTICA E ECONOMIA APLICADA	9	-	3	12
		D	ECONOMIA POLÍTICA E ECONOMIA APLICADA	8	-	-	8
FSS	SERVIÇO SOCIAL	M	TRABALHO E POLÍTICA SOCIAL	13	-	4	17
		D	TRABALHO E POLÍTICA SOCIAL	13	-	7	20
IFCH	FILOSOFIA	M	FILOSOFIA MODERNA E CONTEMPORÂNEA	12	2	2	16
		D	FILOSOFIA MODERNA E CONTEMPORÂNEA	17	2	7	26
	CIÊNCIAS SOCIAIS	M	-	15	5	1	21
		D	-	19	4	7	30
	HISTÓRIA	M	HISTÓRIA POLÍTICA	19	1	4	24
		D	HISTÓRIA POLÍTICA	13	-	7	20
	RELAÇÕES INTERNACIONAIS	M	POLÍTICA INTERNACIONAL	11	-	7	18
CEH							
ART	ARTES	M	ARTE E CULTURA CONTEMPORÂNEA	13	-	1	14
		D	ARTE E CULTURA CONTEMPORÂNEA	8	-	5	13
CAP	ENSINO EM EDUCAÇÃO BÁSICA	MP	COTIDIANO E CURRÍCULO NO ENSINO FUNDAMENTAL	-	-	-	-
EDU	EDUCAÇÃO	M	-	-	18	3	21
		D	-	1	5	10	16
FCS	COMUNICAÇÃO	M	COMUNICAÇÃO SOCIAL	7	1	-	8
		D	COMUNICAÇÃO SOCIAL	8	-	8	16
FEBF	EDUCAÇÃO, CULTURA E COMUNICAÇÃO	M	EDUCAÇÃO, CULTURA E COMUNICAÇÃO EM PERIF. URBANAS	11	-	3	14
FFP	ENSINO DE CIÊNCIAS, AMBIENTE E SOCIEDADE	M	ENSINO DE BIOLOGIA: BIODIVERSIDADE E AVALIAÇÃO SÓCIO-AMBIENTAL	4	-	1	5
		M	PRODUÇÃO SOCIAL DO ESPAÇO: NATUREZA POLÍTICA E PROCESSOS FORMATIVOS EM GEOGRAFIA	4	-	3	7
	EDUCAÇÃO: PROCESSOS FORMATIVOS E DESIGUALDADES SOCIAIS	M	PROCESSOS FORMATIVOS E DESIGUALDADES SOCIAIS	6	-	4	10
	HISTÓRIA SOCIAL	M	HISTÓRIA SOCIAL DO TERRITÓRIO	11	-	6	17
		D	HISTÓRIA SOCIAL DO TERRITÓRIO	4	-	-	4
	LETRAS EM REDE NACIONAL	MP	LINGUAGENS E TETRAMENTOS	-	-	-	-
IEFD	CIÊNCIAS DO EXERCÍCIO E DO ESPORTE	M	-	2	-	2	4
		D	-	4	-	4	8
ILE	LETRAS	M	TEORIA DA LITERATURA E LIT. COMPARADA / LÍNGUA PORTUGUESA / LITERATURA BRASILEIRA / LITERATURA DE L. INGLESA / LIT. PORTUGUESA	22	2	2	26
		D	LITERATURA COMPARADA / LÍNGUA PORTUGUESA	18	1	6	25
PSI	PSICOLOGIA SOCIAL	M	-	19	5	-	24
		D	-	18	5	9	32
		DS	-	-	-	-	-
	PSICANÁLISE	M	PESQUISA E CLÍNICA EM PSICANÁLISE	11	1	2	14
		D	PESQUISA E CLÍNICA EM PSICANÁLISE	8	-	2	10
TOTAL				179	38	71	288

CONTINUA

QUADRO 72 (CONTINUAÇÃO)

PÓS-GRADUAÇÃO STRICTO SENSU: BOLSAS CONCEDIDAS
DISTRIBUIÇÃO POR ÓRGÃO, PROGRAMA E AGÊNCIA FINANCIADORA
UERJ - 2015

ÓRGÃO	PROGRAMA	* NÍVEL	ÁREA DE CONCENTRAÇÃO	BOLSAS CONCEDIDAS			
				CAPES	CNPQ	FAPERJ	TOTAL
CTC							
ESDI	DESIGN	M	DESIGN	9	1	2	12
		D	DESIGN	8	-	2	10
FAOC	OCEANOGRAFIA	M	CARACTERIZAÇÃO, DIAGNÓSTICO E EVOLUÇÃO DE AMBIENTES MARINHOS	13	-	2	15
		D	CARACTERIZAÇÃO, DIAGNÓSTICO E EVOLUÇÃO DE AMBIENTES MARINHOS	4	-	4	8
FEN	ENGENHARIA AMBIENTAL	D	CONTROLE DA POLUIÇÃO URBANA E INDUSTRIAL	4	-	4	8
		MP	SANEAMENTO AMBIENTAL: CONTROLE DA POLUIÇÃO URBANA E INDUSTRIAL	-	-	2	2
	ENGENHARIA CIVIL	M	ESTRUTURAS / GEOTECNIA	17	-	2	19
		D	ESTRUTURAS / GEOTECNIA	8	-	3	11
	ENGENHARIA ELETRÔNICA	M	REDES DE TELECOMUNICAÇÕES / SISTEMAS INTELIGENTES E AUTOMAÇÃO	11	-	2	13
	ENGENHARIA MECÂNICA	M	FENÔMENOS DE TRANSPORTE / MECÂNICA DE SÓLIDOS	6	-	4	10
		D	FENÔMENOS DE TRANSPORTE / MECÂNICA DE SÓLIDOS	7	-	6	13
FGEL	ANÁLISE DE BACIAS E FAIXAS MÓVEIS	M	ANÁLISE DE BACIAS / TECTÔNICA, PETROLOGIA E RECURSOS MINERAIS	13	1	3	17
		D	ANÁLISE DE BACIAS / TECTÔNICA, PETROLOGIA E RECURSOS MINERAIS	11	-	3	14
FIS	FÍSICA	M	-	13	2	2	17
		D	-	29	-	10	39
IGEOG	GEOGRAFIA	M	GESTÃO E ESTRUTURAÇÃO DO ESPAÇO GEOGRÁFICO	11	-	1	12
		D	GESTÃO E ESTRUTURAÇÃO DO ESPAÇO GEOGRÁFICO	11	-	8	19
IME	CIÊNCIAS COMPUTACIONAIS	M	-	9	-	1	10
		MP	-	-	-	-	-
IPRJ	CIÊNCIA E TECNOLOGIA DE MATERIAIS	M	MATERIAIS NÃO METÁLICOS/ FÍSICA E MECÂNICA DE MATERIAIS	8	-	2	10
		M	-	12	3	1	16
		D	-	20	-	9	29
QUI	ENGENHARIA QUÍMICA	M	PROCESSOS QUÍMICOS / PETRÓLEO E MEIO AMBIENTE	16	2	2	20
		D	PROCESSOS QUÍMICOS / PETRÓLEO E MEIO AMBIENTE	8	-	11	19
	QUÍMICA	M	QUÍMICA	11	2	-	13
		D	QUÍMICA	12	-	5	17
TOTAL				271	11	91	373
PROGRAMAS MULTIDISCIPLINARES **							
	ENSINO DE HISTÓRIA	MP	-	-	-	-	-
	MEIO AMBIENTE	D	-	19	1	2	22
	POLÍTICAS PÚBLICAS E FORMAÇÃO HUMANA	M	-	10	1	-	11
		D	-	16	1	9	26
TOTAL				45	3	11	59
UERJ				975	170	335	1.480

FONTE: SR-2

* MP = MESTRADO PROFISSIONAL

M = MESTRADO

D = DOUTORADO

DS = DOUTORADO SANDUÍCHE (ALUNOS EXTERNOS, GERALMENTE, DE OUTRAS IES ESTRANGEIRAS QUE CURSAM UMA PARTE DE SEUS DOUTORADOS NA UERJ)

** PROGRAMAS VINCULADOS A MAIS DE UMA UNIDADE ACADÊMICA OU CENTRO SETORIAL

QUADRO 73CURSOS DE PÓS-GRADUAÇÃO STRICTO SENSU: TESES/DISSERTAÇÕES DEFENDIDAS
DISTRIBUIÇÃO POR ÓRGÃO E PROGRAMA
UERJ - 2010/2015

ÓRGÃO	PROGRAMA	* NÍVEL	ÁREA DE CONCENTRAÇÃO	TESES/DISSERTAÇÕES					
				10	11	12	13	14	15
CBI									
CBI	TELEMEDICINA E TELESSAÚDE	MP	TELEMEDICINA E TELESSAÚDE	-	-	-	-	-	-
ENF	ENFERMAGEM	M	ENFERMAGEM, SAÚDE E SOCIEDADE	30	23	29	24	25	22
		D	ENFERMAGEM, SAÚDE E SOCIEDADE	-	-	1	-	7	15
FCM	CIÊNCIAS MÉDICAS	M	-	15	5	13	16	16	25
		D	-	8	3	6	9	14	13
	MICROBIOLOGIA	M	MICROBIOLOGIA MÉDICA E HUMANA	9	9	11	13	7	14
		D	MICROBIOLOGIA MÉDICA E HUMANA	3	4	10	6	4	5
	FISIOPATOLOGIA CLÍNICA E EXPERIMENTAL	M	-	8	12	14	8	13	8
		D	-	13	10	15	19	10	7
	FISIOPATOLOGIA E CIÊNCIAS CIRÚRGICAS	M	SISTEMA UROGENITAL/TÉCNICA OPERATÓRIA E CIRURGIA EXPERIMENTAL / SISTEMA CARDIOVASCULAR	8	5	6	2	1	1
		D	SISTEMA UROGENITAL/TÉCNICA OPERATÓRIA E CIRURGIA EXPERIMENTAL / SISTEMA CARDIOVASCULAR	2	5	1	2	5	-
IBRAG	BIOCIÊNCIAS ***	M	-	12	3	15	15	8	12
		D	-	13	3	5	17	17	14
	BIOLOGIA HUMANA E EXPERIMENTAL ****	M	-	10	9	15	10	14	12
		D	-	4	7	9	4	3	7
	BIOLOGIA VEGETAL	M	CONCENTRAÇÃO E UTILIZAÇÃO DA BIODIVERSIDADE	-	8	10	13	7	9
		D	CONCENTRAÇÃO E UTILIZAÇÃO DA BIODIVERSIDADE	-	-	-	-	1	4
	ECOLOGIA E EVOLUÇÃO	M	-	12	13	9	19	7	9
		D	-	1	7	4	6	7	7
	SAÚDE, MEDICINA LABORATORIAL E TECNOLOGIA FORENSE	MP	-	-	-	-	4	9	8
IMS	BIOÉTICA, ÉTICA APLICADA E SAÚDE COLETIVA	M	-	-	-	-	-	-	1
		D	-	-	-	-	-	-	2
	SAÚDE COLETIVA	M	EPIDEMIOLOGIA / CIÊNCIAS HUMANAS E SAÚDE / POLÍTICA, PLANEJAMENTO E ADM. EM SAÚDE	20	13	26	16	18	25
		D	EPIDEMIOLOGIA / CIÊNCIAS HUMANAS E SAÚDE / POLÍTICA, PLANEJAMENTO E ADM. EM SAÚDE	24	29	9	4	17	18
		MP	GESTÃO DE TECNOLOGIAS EM SAÚDE / GESTÃO DE SISTEMAS DE SAÚDE / EPIDEMIOLOGIA E VIGILÂNCIA EM SAÚDE	21	-	23	-	-	-
NUT	ALIMENTAÇÃO, NUTRIÇÃO E SAÚDE	M	ALIMENTAÇÃO, NUTRIÇÃO E SAÚDE	3	-	15	12	8	10
		D	ALIMENTAÇÃO, NUTRIÇÃO E SAÚDE	-	-	-	-	9	12
ODO	ODONTOLOGIA	M	C.BUCOMAXILOFACIAL/ DENTÍSTICA /ENDODONTIA/ ODONTOPEDIATRIA/ ORTODONTIA/PERIODONTIA/PRÓTESE DENTÁRIA	53	2	21	7	24	4
		D	DENTÍSTICA / ENDODONTIA / ORTODONTIA / PERIODONTIA	26	12	13	16	12	8
TOTAL				295	182	280	242	263	272

CONTINUA

QUADRO 73 (CONTINUAÇÃO)CURSOS DE PÓS-GRADUAÇÃO STRICTO SENSU: TESES/DISSERTAÇÕES DEFENDIDAS
DISTRIBUIÇÃO POR ÓRGÃO E PROGRAMA
UERJ - 2010/2015

ÓRGÃO	PROGRAMA	* NÍVEL	ÁREA DE CONCENTRAÇÃO	TESES/DISSERTAÇÕES					
				10	11	12	13	14	15
CCS									
CCS	CIÊNCIA POLÍTICA	M	-	-	15	9	10	4	4
		D	-	-	16	14	16	9	4
	SOCIOLOGIA	M	-	-	9	7	7	5	7
		D	-	-	8	11	13	9	5
DIR	DIREITO	M	PENSAMENTO JURÍDICO E RELAÇÕES SOCIAIS / CIDADANIA, ESTADO E GLOBALIZAÇÃO	41	45	48	67	67	34
		D	PENSAMENTO JURÍDICO E RELAÇÕES SOCIAIS / CIDADANIA, ESTADO E GLOBALIZAÇÃO	23	24	19	17	20	22
FAF	CIÊNCIAS CONTÁBEIS	M	CONTROLE DE GESTÃO	32	-	21	13	20	14
FCE	CIÊNCIAS ECONÔMICAS	M	ECONOMIA POLÍTICA E ECONOMIA APLICADA	18	-	15	5	8	8
		D	ECONOMIA POLÍTICA E ECONOMIA APLICADA	-	-	-	-	-	-
FSS	SERVIÇO SOCIAL	M	TRABALHO E POLÍTICA SOCIAL	39	7	17	17	16	10
		D	TRABALHO E POLÍTICA SOCIAL	15	8	8	6	5	7
IFCH	FILOSOFIA	M	FILOSOFIA MODERNA E CONTEMPORÂNEA	9	14	15	11	8	10
		D	FILOSOFIA MODERNA E CONTEMPORÂNEA	4	8	2	11	4	6
	CIÊNCIAS SOCIAIS	M	-	10	13	13	13	9	13
		D	-	8	10	10	10	11	8
	HISTÓRIA	M	HISTÓRIA POLÍTICA	16	17	21	24	17	21
		D	HISTÓRIA POLÍTICA	8	8	7	9	6	9
	RELAÇÕES INTERNACIONAIS	M	POLÍTICA INTERNACIONAL	-	5	12	11	6	4
TOTAL				223	207	249	260	224	186
CEH									
ART	ARTES	M	ARTE E CULTURA CONTEMPORÂNEA	10	14	20	41	20	10
		D	ARTE E CULTURA CONTEMPORÂNEA	-	-	-	-	-	1
CAP	ENSINO EM EDUCAÇÃO BÁSICA	MP	COTIDIANO E CURRÍCULO NO ENSINO FUNDAMENTAL	-	-	-	-	-	-
EDU	EDUCAÇÃO	M	-	3	38	26	30	31	27
		D	-	10	11	27	21	16	24
FCS	COMUNICAÇÃO	M	COMUNICAÇÃO SOCIAL	5	3	13	1	17	10
		D	COMUNICAÇÃO SOCIAL	-	-	-	-	-	1
FEBF	EDUCAÇÃO, CULTURA E COMUNICAÇÃO	M	EDUCAÇÃO, CULTURA E COMUNICAÇÃO EM PERIF. URBANAS	18	17	20	31	31	16
FFP	ENSINO DE CIÊNCIAS, AMBIENTE E SOCIEDADE	M	ENSINO DE BIOLOGIA: BIODIVERSIDADE E AVALIAÇÃO SÓCIO-AMBIENTAL	-	-	-	-	-	5
		M	PRODUÇÃO SOCIAL DO ESPAÇO: NATUREZA POLÍTICA E PROCESSOS FORMATIVOS EM GEOGRAFIA	-	-	-	-	4	7
	EDUCAÇÃO: PROCESSOS FORMATIVOS E DESIGUALDADES SOCIAIS	M	PROCESSOS FORMATIVOS E DESIGUALDADES SOCIAIS	-	12	-	19	10	8
	HISTÓRIA SOCIAL	M	HISTÓRIA SOCIAL DO TERRITÓRIO	7	24	1	13	13	10
		D	HISTÓRIA SOCIAL DO TERRITÓRIO	-	-	-	-	-	-
	LETRAS EM REDE NACIONAL	MP	LINGUAGENS E TETRAMENTOS	-	-	-	-	-	-
IEFD	CIÊNCIAS DO EXERCÍCIO E DO ESPORTE	M	-	-	-	-	-	-	16
		D	-	-	-	-	-	-	10
ILE	LETRAS	M	TEORIA DA LITERATURA E LIT. COMPARADA / LÍNGUA PORTUGUESA / LITERATURA BRASILEIRA / LITERATURA DE L. INGLESA / LIT. PORTUGUESA	46	68	72	64	66	59
		D	LITERATURA COMPARADA/LÍNGUA PORTUGUESA	13	16	13	25	23	13
PSI	PSICOLOGIA SOCIAL	M	-	2	18	3	26	13	22
		D	-	2	17	21	15	13	13
		DS	-	-	-	-	-	-	-
	PSICANÁLISE	M	PESQUISA E CLÍNICA EM PSICANÁLISE	3	21	9	13	16	9
		D	PESQUISA E CLÍNICA EM PSICANÁLISE	-	5	7	5	6	9
TOTAL				119	264	232	304	279	270

CONTINUA

QUADRO 73 (CONTINUAÇÃO)CURSOS DE PÓS-GRADUAÇÃO STRICTO SENSU: TESES/DISSERTAÇÕES DEFENDIDAS
DISTRIBUIÇÃO POR ÓRGÃO E PROGRAMA
UERJ - 2010/2015

ÓRGÃO	PROGRAMA	* NÍVEL	ÁREA DE CONCENTRAÇÃO	TESES/DISSERTAÇÕES					
				10	11	12	13	14	15
CTC									
ESDI	DESIGN	M	DESIGN	15	13	8	8	11	7
		D	DESIGN	-	-	-	-	-	-
FAOC	OCEANOGRAFIA	M	CARACTERIZAÇÃO, DIAGNÓSTICO E EVOLUÇÃO DE AMBIENTES MARINHOS	5	-	9	9	13	5
		D	CARACTERIZAÇÃO, DIAGNÓSTICO E EVOLUÇÃO DE AMBIENTES MARINHOS	-	-	-	-	-	-
FEN	ENGENHARIA AMBIENTAL	D	CONTROLE DA POLUIÇÃO URBANA E INDUSTRIAL	-	-	-	-	-	-
		MP	SANEAMENTO AMBIENTAL: CONTROLE DA POLUIÇÃO URBANA E INDUSTRIAL	-	-	17	19	7	15
	ENGENHARIA CIVIL	M	ESTRUTURAS / GEOTECNIA	4	-	15	9	8	14
		D	ESTRUTURAS / GEOTECNIA	-	-	-	-	-	-
	ENGENHARIA DE COMPUTAÇÃO **	M	GEOMÁTICA	3	1	-	-	-	-
	ENGENHARIA ELETRÔNICA	M	REDES DE TELECOMUNICAÇÕES / SISTEMAS INTELIGENTES E AUTOMAÇÃO	10	9	9	10	9	8
	ENGENHARIA MECÂNICA	M	FENÔMENOS DE TRANSPORTE / MECÂNICA DE SÓLIDOS	4	5	7	6	8	8
		D	FENÔMENOS DE TRANSPORTE / MECÂNICA DE SÓLIDOS	-	-	-	1	1	1
FGEL	ANÁLISE DE BACIAS E FAIXAS MÓVEIS	M	ANÁLISE DE BACIAS / TECTÔNICA, PETROLOGIA E RECURSOS MINERAIS	9	13	16	14	12	11
		D	ANÁLISE DE BACIAS / TECTÔNICA, PETROLOGIA E RECURSOS MINERAIS	3	3	2	1	4	5
FIS	FÍSICA	M	-	9	11	13	11	15	7
		D	-	11	4	2	7	4	5
IGEOG	GEOGRAFIA	M	GESTÃO E ESTRUTURAÇÃO DO ESPAÇO GEOGRÁFICO	9	27	22	23	14	19
		D	GESTÃO E ESTRUTURAÇÃO DO ESPAÇO GEOGRÁFICO	-	-	-	-	-	2
IME	CIÊNCIAS COMPUTACIONAIS	M	-	1	-	8	9	8	8
		MP	-	-	-	-	9	18	
IPRJ	CIÊNCIA E TECNOLOGIA DE MATERIAIS	M	MATERIAIS NÃO METÁLICOS / FÍSICA E MECÂNICA DE MATERIAIS	6	8	1	1	6	10
		M	-	2	7	9	6	11	4
	ENGENHARIA QUÍMICA	D	-	1	5	9	5	8	4
		M	PROCESSOS QUÍMICOS / PETRÓLEO E MEIO AMBIENTE	-	12	11	17	19	13
	QUÍMICA	D	PROCESSOS QUÍMICOS / PETRÓLEO E MEIO AMBIENTE	-	-	-	-	-	-
		M	QUÍMICA	6	21	18	14	16	11
		D	QUÍMICA	-	-	-	-	4	8
TOTAL				98	139	176	170	187	183
PROGRAMAS MULTIDISCIPLINARES *****									
	ENSINO DE HISTÓRIA	MP	-	-	-	-	-	-	-
	MEIO AMBIENTE	D	-	12	7	1	17	8	8
	POLÍTICAS PÚBLICAS E FORMAÇÃO HUMANA	M	-	1	20	2	7	13	10
		D	-	-	8	7	12	9	10
TOTAL				13	35	10	36	30	28
UERJ				748	827	947	1.012	983	939

FONTE: SR-2

* MP = MESTRADO PROFISSIONAL

M = MESTRADO

D = DOUTORADO

DS = DOUTORADO SANDUÍCHE (ALUNOS EXTERNOS, GERALMENTE, DE OUTRAS IES ESTRANGEIRAS QUE CURSAM UMA PARTE DE SEUS DOUTORADOS NA UERJ)

** PROGRAMA/CURSO DESCRENCIADO

*** ANTIGO PROGRAMA DE BIOLOGIA

**** ANTIGO PROGRAMA DE MORFOLOGIA

***** PROGRAMAS VINCULADOS A MAIS DE UMA UNIDADE ACADÊMICA OU CENTRO SETORIAL

QUADRO 74ALUNOS DE PÓS-GRADUAÇÃO STRICTO SENSU: CONCLUSÃO NO ANO
DISTRIBUIÇÃO POR ÓRGÃO, PROGRAMA E ANO DE INGRESSO
UERJ - 2015

ÓRGÃO	PROGRAMA	* NÍVEL	ÁREA DE CONCENTRAÇÃO	CONCLUSÃO										
				ANO DE INGRESSO										
				ATÉ 06	7	8	9	10	11	12	13	14	15	TOTAL
CBI														
CBI	TELEMEDICINA E TELESSAÚDE	MP	TELEMEDICINA E TELESSAÚDE	-	-	-	-	-	-	-	-	-	-	-
ENF	ENFERMAGEM	M	ENFERMAGEM, SAÚDE E SOCIEDADE	-	-	-	-	-	-	16	6	-	-	22
		D	ENFERMAGEM, SAÚDE E SOCIEDADE	-	-	-	-	8	6	1	-	-	-	15
FCM	CIÊNCIAS MÉDICAS	M	-	-	-	-	-	-	6	16	2	1	-	25
		D	-	-	-	1	3	6	-	3	-	-	-	13
	MICROBIOLOGIA	M	MICROBIOLOGIA MÉDICA E HUMANA	-	-	-	-	-	-	14	-	-	-	14
		D	MICROBIOLOGIA MÉDICA E HUMANA	-	-	-	2	3	-	-	-	-	-	5
	FISIOPATOLOGIA CLÍNICA E EXPERIMENTAL	M	-	-	-	-	-	-	-	8	-	-	-	8
		D	-	-	-	-	1	6	-	-	-	-	-	7
	FISIOPATOLOGIA E CIÊNCIAS CIRÚRGICAS	M	SISTEMA UROGENITAL / TÉCNICA OPERATÓRIA E CIRURGIA EXPERIMENTAL / SISTEMA CARDIOVASCULAR	-	-	-	-	-	-	-	1	-	-	1
		D	SISTEMA UROGENITAL / TÉCNICA OPERATÓRIA E CIRURGIA EXPERIMENTAL / SISTEMA CARDIOVASCULAR	-	-	-	-	-	-	-	-	-	-	-
IBRAG	BIOCIÊNCIAS	M	-	-	-	-	-	-	-	12	-	-	-	12
		D	-	-	-	3	9	1	1	-	-	-	-	14
	BIOLOGIA HUMANA E EXPERIMENTAL	M	-	-	-	-	-	-	-	12	-	-	-	12
		D	-	-	-	-	3	3	1	-	-	-	-	7
	BIOLOGIA VEGETAL	M	CONCENTRAÇÃO E UTILIZAÇÃO DA BIODIVERSIDADE	-	-	-	-	-	-	9	-	-	-	9
		D	CONCENTRAÇÃO E UTILIZAÇÃO DA BIODIVERSIDADE	-	-	-	-	4	-	-	-	-	-	4
	ECOLOGIA E EVOLUÇÃO	M	-	-	-	-	-	-	-	9	-	-	-	9
		D	-	-	-	-	7	-	-	-	-	-	-	7
	SAÚDE, MEDICINA LABORATORIAL E TECNOLOGIA FORENSE	MP	-	-	-	-	-	-	-	7	1	-	-	8
IMS	BIOÉTICA, ÉTICA APLICADA E SAÚDE COLETIVA	M	-	-	-	-	-	-	-	1	-	-	-	1
		D	-	-	-	-	2	-	-	-	-	-	-	2
	SAÚDE COLETIVA	M	EPIDEMIOLOGIA / CIÊNCIAS HUMANAS E SAÚDE / POLÍTICA, PLANEJAMENTO E ADM. EM SAÚDE	-	-	-	-	-	-	25	-	-	-	25
		D	EPIDEMIOLOGIA / CIÊNCIAS HUMANAS E SAÚDE / POLÍTICA, PLANEJAMENTO E ADM. EM SAÚDE	-	-	-	-	17	1	-	-	-	-	18
		MP	GESTÃO DE TECNOLOGIAS EM SAÚDE / GESTÃO DE SISTEMAS DE SAÚDE / EPIDEMIOLOGIA E VIGILÂNCIA EM SAÚDE	-	-	-	-	-	-	-	-	-	-	-
NUT	ALIMENTAÇÃO, NUTRIÇÃO E SAÚDE	M	ALIMENTAÇÃO, NUTRIÇÃO E SAÚDE	-	-	-	-	-	-	10	-	-	-	10
		D	ALIMENTAÇÃO, NUTRIÇÃO E SAÚDE	-	-	-	1	11	-	-	-	-	-	12
ODO	ODONTOLOGIA	M	C.BUCOMAXILOFACIAL/ DENTÍSTICA /ENDODONTIA/ ODONTOPEDIATRIA/ ORTODONTIA/PERIODONTIA/PRÓTESE DENTÁRIA	-	-	-	-	-	-	-	4	-	-	4
		D	DENTÍSTICA / ENDODONTIA / ORTODONTIA / PERIODONTIA	-	-	-	-	4	-	4	-	-	-	8
TOTAL				-	-	1	10	80	17	149	14	1	-	272

CONTINUA

QUADRO 74 (CONTINUAÇÃO)ALUNOS DE PÓS-GRADUAÇÃO STRICTO SENSU: CONCLUSÃO NO ANO
DISTRIBUIÇÃO POR ÓRGÃO, PROGRAMA E ANO DE INGRESSO
UERJ - 2015

ÓRGÃO	PROGRAMA	* NÍVEL	ÁREA DE CONCENTRAÇÃO	CONCLUSÃO											
				ANO DE INGRESSO											
				ATÉ 06	7	8	9	10	11	12	13	14	15	TOTAL	
CCS															
CCS	CIÊNCIA POLÍTICA	M	-	-	-	-	-	-	-	-	4	-	-	-	4
		D	-	-	-	2	1	1	-	-	-	-	-	-	4
	SOCIOLOGIA	M	-	-	-	-	-	-	-	7	-	-	-	-	7
		D	-	-	-	3	2	-	-	-	-	-	-	-	5
DIR	DIREITO	M	PENSAMENTO JURÍDICO E RELAÇÕES SOCIAIS / CIDADANIA, ESTADO E GLOBALIZAÇÃO	-	-	-	-	-	-	33	1	-	-	-	34
		D	PENSAMENTO JURÍDICO E RELAÇÕES SOCIAIS / CIDADANIA, ESTADO E GLOBALIZAÇÃO	-	-	-	1	18	2	1	-	-	-	-	22
FAF	CIÊNCIAS CONTÁBEIS	M	CONTROLE DE GESTÃO	-	-	-	-	-	-	14	-	-	-	-	14
FCE	CIÊNCIAS ECONÔMICAS	M	ECONOMIA POLÍTICA E ECONOMIA APLICADA	-	-	-	-	-	-	8	-	-	-	-	8
		D	ECONOMIA POLÍTICA E ECONOMIA APLICADA	-	-	-	-	-	-	-	-	-	-	-	-
FSS	SERVIÇO SOCIAL	M	TRABALHO E POLÍTICA SOCIAL	-	-	-	-	-	-	10	-	-	-	-	10
		D	TRABALHO E POLÍTICA SOCIAL	-	-	-	1	6	-	-	-	-	-	-	7
IFCH	FILOSOFIA	M	FILOSOFIA MODERNA E CONTEMPORÂNEA	-	-	-	-	1	1	8	-	-	-	-	10
		D	FILOSOFIA MODERNA E CONTEMPORÂNEA	-	-	1	2	2	1	-	-	-	-	-	6
	CIÊNCIAS SOCIAIS	M	-	-	-	-	-	-	4	9	-	-	-	-	13
		D	-	-	-	1	7	-	-	-	-	-	-	-	8
	HISTÓRIA	M	HISTÓRIA POLÍTICA	-	-	-	-	-	-	21	-	-	-	-	21
		D	HISTÓRIA POLÍTICA	-	-	-	-	9	-	-	-	-	-	-	9
	RELAÇÕES INTERNACIONAIS	M	POLÍTICA INTERNACIONAL	-	-	-	-	-	-	4	-	-	-	-	4
TOTAL				-	-	1	10	46	9	119	1	-	-	-	186
CEH															
ART	ARTES	M	ARTE E CULTURA CONTEMPORÂNEA	-	-	-	-	-	-	9	1	-	-	-	10
		D	ARTE E CULTURA CONTEMPORÂNEA	-	-	-	-	-	-	1	-	-	-	-	1
CAP	ENSINO EM EDUCAÇÃO BÁSICA	MP	COTIDIANO E CURRÍCULO NO ENSINO FUNDAMENTAL	-	-	-	-	-	-	-	-	-	-	-	-
EDU	EDUCAÇÃO	M	-	-	-	-	-	-	-	27	-	-	-	-	27
		D	-	-	-	-	15	6	3	-	-	-	-	-	24
FCS	COMUNICAÇÃO	M	COMUNICAÇÃO SOCIAL	-	-	-	-	-	-	10	-	-	-	-	10
		D	COMUNICAÇÃO SOCIAL	-	-	-	-	-	1	-	-	-	-	-	1
FEFB	EDUCAÇÃO, CULTURA E COMUNICAÇÃO	M	EDUCAÇÃO, CULTURA E COMUNICAÇÃO EM PERIF. URBANAS	-	-	-	-	-	-	16	-	-	-	-	16
FFP	ENSINO DE CIÊNCIAS, AMBIENTE E SOCIEDADE	M	ENSINO DE BIOLOGIA: BIODIVERSIDADE E AVALIAÇÃO SÓCIO-AMBIENTAL	-	-	-	-	-	1	4	-	-	-	-	5
	GEOGRAFIA-FFP	M	PRODUÇÃO SOCIAL DO ESPAÇO: NATUREZA POLÍTICA E PROCESSOS FORMATIVOS EM GEOGRAFIA	-	-	-	-	-	4	3	-	-	-	-	7
	EDUCAÇÃO: PROCESSOS FORMATIVOS E DESIGUALDADES SOCIAIS	M	PROCESSOS FORMATIVOS E DESIGUALDADES SOCIAIS	-	-	-	-	-	-	8	-	-	-	-	8
	HISTÓRIA SOCIAL	M	HISTÓRIA SOCIAL DO TERRITÓRIO	-	-	-	-	-	-	10	-	-	-	-	10
		D	HISTÓRIA SOCIAL DO TERRITÓRIO	-	-	-	-	-	-	-	-	-	-	-	-
	LETRAS EM REDE NACIONAL	MP	LINGUAGENS E TETRAMENTOS	-	-	-	-	-	-	-	-	-	-	-	-
IEFD	CIÊNCIAS DO EXERCÍCIO E DO ESPORTE	M	-	-	-	-	-	-	-	-	-	16	-	-	16
		D	-	-	-	-	-	-	-	-	-	10	-	-	10
ILE	LETRAS	M	TEORIA DA LITERATURA E LIT. COMPARADA / LÍNGUA PORTUGUESA / LITERATURA BRASILEIRA / LITERATURA DE L. INGLESA / LIT. PORTUGUESA	-	-	-	-	-	-	55	4	-	-	-	59
		D	LITERATURA COMPARADA/LÍNGUA PORTUGUESA	-	-	-	-	10	2	1	-	-	-	-	13
PSI	PSICOLOGIA SOCIAL	M	-	-	-	-	-	-	-	21	1	-	-	-	22
		D	-	-	-	-	-	12	1	-	-	-	-	-	13
		DS	-	-	-	-	-	-	-	-	-	-	-	-	-
	PSICANÁLISE	M	PESQUISA E CLÍNICA EM PSICANÁLISE	-	-	-	-	-	1	8	-	-	-	-	9
		D	PESQUISA E CLÍNICA EM PSICANÁLISE	-	-	1	3	4	1	-	-	-	-	-	9
TOTAL				-	-	1	3	41	17	176	6	26	-	-	270

CONTINUA

QUADRO 74 (CONTINUAÇÃO)ALUNOS DE PÓS-GRADUAÇÃO STRICTO SENSU: CONCLUSÃO NO ANO
DISTRIBUIÇÃO POR ÓRGÃO, PROGRAMA E ANO DE INGRESSO
UERJ - 2015

ÓRGÃO	PROGRAMA	* NÍVEL	ÁREA DE CONCENTRAÇÃO	CONCLUSÃO											
				ANO DE INGRESSO											TOTAL
				ATÉ 06	7	8	9	10	11	12	13	14	15		
CTC															
ESDI	DESIGN	M	DESIGN	-	-	-	-	-	1	5	1	-	-	7	
		D	DESIGN	-	-	-	-	-	-	-	-	-	-	-	
FAOC	OCEANOGRAFIA	M	CARACTERIZAÇÃO, DIAGNÓSTICO E EVOLUÇÃO DE AMBIENTES MARINHOS	-	-	-	-	-	1	4	-	-	-	5	
		D	CARACTERIZAÇÃO, DIAGNÓSTICO E EVOLUÇÃO DE AMBIENTES MARINHOS	-	-	-	-	-	-	-	-	-	-	-	
FEN	ENGENHARIA AMBIENTAL	D	CONTROLE DA POLUIÇÃO URBANA E INDUSTRIAL	-	-	-	-	-	-	-	-	-	-	-	
		MP	SANEAMENTO AMBIENTAL: CONTROLE DA POLUIÇÃO URBANA E INDUSTRIAL	-	-	-	-	-	-	13	2	-	-	15	
	ENGENHARIA CIVIL	M	ESTRUTURAS / GEOTECNIA	-	-	-	-	-	5	7	2	-	-	14	
		D	ESTRUTURAS / GEOTECNIA	-	-	-	-	-	-	-	-	-	-	-	
	ENGENHARIA ELETRÔNICA	M	REDES DE TELECOMUNICAÇÕES / SISTEMAS INTELIGENTES E AUTOMAÇÃO	-	-	-	-	-	2	6	-	-	-	8	
	ENGENHARIA MECÂNICA	M	FENÔMENOS DE TRANSPORTE / MECÂNICA DE SÓLIDOS	-	-	-	-	1	1	5	1	-	-	8	
		D	FENÔMENOS DE TRANSPORTE / MECÂNICA DE SÓLIDOS	-	-	-	-	1	-	-	-	-	-	1	
FGEL	ANÁLISE DE BACIAS E FAIXAS MÓVEIS	M	ANÁLISE DE BACIAS / TECTÔNICA, PETROLOGIA E RECURSOS MINERAIS	-	-	-	-	-	-	11	-	-	-	11	
		D	ANÁLISE DE BACIAS / TECTÔNICA, PETROLOGIA E RECURSOS MINERAIS	-	-	-	1	4	-	-	-	-	-	5	
FIS	FÍSICA	M	-	-	-	-	-	-	2	5	-	-	-	7	
		D	-	-	-	2	3	-	-	-	-	-	-	5	
IGEOG	GEOGRAFIA	M	GESTÃO E ESTRUTURAÇÃO DO ESPAÇO GEOGRÁFICO	-	-	-	-	-	-	19	-	-	-	19	
		D	GESTÃO E ESTRUTURAÇÃO DO ESPAÇO GEOGRÁFICO	-	-	-	-	-	2	-	-	-	-	2	
IME	CIÊNCIAS COMPUTACIONAIS	M	-	-	-	-	-	-	3	5	-	-	-	8	
		MP	MATEMÁTICA EM REDE NACIONAL	-	-	-	-	-	13	5	-	-	-	18	
IPRJ	CIÊNCIA E TECNOLOGIA DE MATERIAIS	M	MATERIAIS NÃO METÁLICOS / FÍSICA E MECÂNICA DE MATERIAIS	-	-	-	-	-	6	4	-	-	-	10	
		M	-	-	-	-	-	-	4	-	-	-	4		
		D	-	-	-	-	4	-	-	-	-	-	4		
QUI	ENGENHARIA QUÍMICA	M	PROCESSOS QUÍMICOS / PETRÓLEO E MEIO AMBIENTE	-	-	-	-	-	8	5	-	-	-	13	
		D	PROCESSOS QUÍMICOS / PETRÓLEO E MEIO AMBIENTE	-	-	-	-	-	-	-	-	-	-	-	
	QUÍMICA	M	QUÍMICA	-	-	-	-	-	-	11	-	-	-	11	
		D	QUÍMICA	-	-	-	3	5	-	-	-	-	-	8	
TOTAL				-	-	-	6	18	44	109	6	-	183		
PROGRAMAS MULTIDISCIPLINARES ***															
	ENSINO DE HISTÓRIA	MP	-	-	-	-	-	-	-	-	-	-	-	-	
	MEIO AMBIENTE	D	-	-	-	1	6	1	-	-	-	-	-	8	
	POLÍTICAS PÚBLICAS E FORMAÇÃO HUMANA	M	-	-	-	-	-	1	9	-	-	-	-	10	
		D	-	-	-	1	6	2	1	-	-	-	10		
TOTAL				-	-	-	2	12	4	10	-	-	28		
UERJ				-	-	3	31	197	91	563	27	27	-	939	

FONTE: SR-2

* MP = MESTRADO PROFISSIONAL

M = MESTRADO

D = DOUTORADO

DS = DOUTORADO SANDUÍCHE (ALUNOS EXTERNOS, GERALMENTE, DE OUTRAS IES ESTRANGEIRAS QUE CURSAM UMA PARTE DE SEUS DOUTORADOS NA UERJ)

** PROGRAMAS VINCULADOS A MAIS DE UMA UNIDADE ACADÊMICA OU CENTRO SETORIAL

IV - Instituto de Aplicação
Fernando Rodrigues da Silveira

DATA DE PRESENTAÇÃO

**IV - Instituto de Aplicação
Fernando Rodrigues da Silveira**

Alunos-Mestres, Corpo Discente e Situação Escolar

DATA 2016

QUADRO 75
 INSTITUTO DE APLICAÇÃO: ALUNOS-MESTRES
 DISTRIBUIÇÃO POR ÓRGÃO E CURSO
 UERJ - 2015

ÓRGÃO	CURSO	ALUNOS-MESTRES
CBI		
ENF	ENFERMAGEM	-
FCM	MEDICINA	-
IBRAG	CIÊNCIAS BIOLÓGICAS	111
NUT	NUTRIÇÃO	-
ODO	ODONTOLOGIA	-
TOTAL		111
CCS		
DIR	DIREITO	-
FAF	ADMINISTRAÇÃO	-
	CIÊNCIAS CONTÁBEIS	-
FCE	CIÊNCIAS ECONÔMICAS	-
FSS	SERVIÇO SOCIAL	-
IFCH	ARQUEOLOGIA	-
	CIÊNCIAS SOCIAIS	68
	FILOSOFIA	86
	HISTÓRIA	120
	RELAÇÕES INTERNACIONAIS	-
TOTAL		274
CEH		
ART	ARTES VISUAIS	92
	HISTÓRIA DA ARTE	-
EDU	PEDAGOGIA	9
FCS	COMUNICAÇÃO SOCIAL	-
	JORNALISMO	-
	RELAÇÕES PÚBLICAS	-
FEBF	GEOGRAFIA	-
	MATEMÁTICA	-
	PEDAGOGIA	-
FFP	FORMAÇÃO DE PROFESSORES	-
	PEDAGOGIA	-
IEFD	EDUCAÇÃO FÍSICA	117
ILE	LETRAS	320
PSI	PSICOLOGIA	-
TOTAL		538
CTC		
ESDI	DESENHO INDUSTRIAL	-
FAOC	OCEANOGRAFIA	-
FAT	ENGENHARIA DE PRODUÇÃO (RES)	-
	ENGENHARIA MECÂNICA (RES)	-
	ENGENHARIA QUÍMICA (RES)	-
FEN	ENGENHARIA	-
	ENGENHARIA AMBIENTAL E SANITÁRIA	-
FGEL	GEOLOGIA	-
FIS	FÍSICA	48
IGEOG	GEOGRAFIA	103
	TURISMO	-
IME	CIÊNCIAS ATUARIAIS	-
	CIÊNCIA DA COMPUTAÇÃO	-
	ESTATÍSTICA	-
	MATEMÁTICA	82
IPRJ	ENGENHARIA DE COMPUTAÇÃO	-
	ENGENHARIA MECÂNICA	-
QUI	ENGENHARIA QUÍMICA	-
	QUÍMICA	70
TOTAL		303
UERJ		1.226

FONTE: CAP

QUADRO 76

INSTITUTO DE APLICAÇÃO: ALUNOS DOS ENSINOS FUNDAMENTAL E MÉDIO -
SITUAÇÃO ESCOLAR
DISTRIBUIÇÃO POR ANO
UERJ - DEZEMBRO - 2015

ANO	SITUAÇÃO ESCOLAR					
	MATRICULADOS		APROVADOS	REPROVADOS	JUBILADOS	TRANSFERIDOS
	ALUNOS	ALUNOS/TURMA				
ENSINO FUNDAMENTAL						
1º	60	20,0	60	-	-	-
2º	59	19,7	57	2	-	-
3º	60	20,0	59	1	-	-
4º	61	20,3	59	2	-	-
5º	79	26,3	79	-	-	1
6º	116	29,0	114	2	-	-
7º	130	32,5	120	10	-	3
8º	115	28,8	109	6	-	5
9º	109	27,3	89	20	-	1
TOTAL	789	25,5	746	43	-	10
ENSINO MÉDIO						
1º	104	26,0	94	10	-	-
2º	106	26,5	103	3	-	5
3º	71	23,7	70	1	-	1
TOTAL	281	25,5	267	14	-	6
CAP	1.070	25,5	1.013	57	-	16

FONTE: CAP

V - Extensão

Datã UNIP 2016

V - Extensão

Programas, Projetos e Atividades

DATA 2016

QUADRO 77

PROGRAMAS DE EXTENSÃO: N° TOTAL, PESSOAS ENVOLVIDAS NA EXECUÇÃO E PÚBLICO ATINGIDO (PROJETOS VINCULADOS)
DISTRIBUIÇÃO POR ÁREA DE CONHECIMENTO
UERJ - 2015

ÁREA DE CONHECIMENTO	TOTAL DE PROGRAMAS	N° PESSOAS ENVOLVIDAS NA EXECUÇÃO							TOTAL DE PÚBLICO ATINGIDO
		DOCENTES	ALUNOS DE GRADUAÇÃO		ALUNOS DE PÓS-GRADUAÇÃO	SERVIDORES	DE OUTRAS IES OU ÓRGÃOS	DA COMUNIDADE EXTERNA	
			BOLSISTAS	NÃO BOLSISTAS					
CIÊNCIAS AGRÁRIAS	-	-	-	-	-	-	-	-	-
CIÊNCIAS BIOLÓGICAS	1	7	-	-	-	-	-	4	120.050
CIÊNCIAS EXATAS E DA TERRA	2	15	15	6	-	-	-	27	1.311
CIÊNCIAS HUMANAS	11	52	54	44	10	21	-	109	42.075
CIÊNCIAS SOCIAIS APLICADAS	5	23	12	16	6	23	-	34	15.189
CIÊNCIAS DA SAÚDE	8	81	46	120	4	41	-	68	60.094
ENGENHARIAS	1	9	3	10	3	-	-	2	4.398
LINGUÍSTICA, LETRAS E ARTES	6	45	28	31	4	2	-	27	11.225
UERJ	34	232	158	227	27	87	-	271	254.342

FONTE: SR-3

QUADRO 78

PROGRAMAS DE EXTENSÃO: TOTAL DE PROJETOS VINCULADOS E PÚBLICO ATINGIDO
DISTRIBUIÇÃO POR PROGRAMA
UERJ - 2015

PROGRAMA	TOTAL DE PROJETOS VINCULADOS	TOTAL DE PÚBLICO ATINGIDO
ECOMUSEU ILHA GRANDE	8	24.310
LCV - LABORATÓRIO DE ARTES, PERFORMANCES E AUDIOVISUAL: CINEMA, VÍDEO	3	2.432
LERUERJ - PROGRAMA DE LEITURA DA UERJ	3	280
LICOM - PROGRAMA LÍNGUAS PARA A COMUNIDADE	7	1.495
LIDIS - LABORATÓRIO INTEGRADO EM DIVERSIDADE SEXUAL E GÊNERO, POLÍTICAS E DIREITOS	1	1.742
LPP - LABORATÓRIO DE POLÍTICAS PÚBLICAS	3	8.400
ONI - OBSERVATÓRIO DE NEGÓCIOS INOVADORES	7	2.302
OUERJ - PROGRAMA OBSERVATÓRIO URBANO DO ESTADO DO RIO DE JANEIRO	1	120.050
PCDH - PROGRAMA CIDADANIA E DIREITOS HUMANOS	1	1.487
PEAGERC - PROGRAMA EM ESTUDOS AVANÇADOS EM GEOGRAFIA DA RELIGIÃO E CULTURA	2	-
PEGGE - PROGRAMA DE ESTUDOS DE GÊNERO, GERAÇÃO E ETNIA	3	528
PEPPS - PROGRAMA EDUCAÇÃO POÉTICA E PENSAMENTO DO SENTIDO	6	300
PEXTT - PROGRAMA DE EXTENSÃO EM TELEMEDICINA E TELESSAÚDE	3	6.000
PINBA - PROGRAMA INTEGRADO DE PESQUISAS E COOPERAÇÃO TÉCNICA NA BAIXADA FLUMINENSE	10	3.583
PLUs SAÚDE - PROGRAMA DE LIGAS UNIVERSITÁRIAS NA ÁREA DE SAÚDE	14	15.894
PRACORSAU - PROGRAMA DE PRÁTICAS CORPORAIS DE SAÚDE	4	170
PRESTAP - PROGRAMA DE ESTATÍSTICA APLICADA	1	21
PRÓ-ADOLESCENTE - PROGRAMA DE FORMAÇÃO EM DIREITOS DA INFÂNCIA E JUVENTUDE	3	168
PROAFRO - PROGRAMA DE ESTUDOS E DEBATES DOS POVOS AFRICANOS E AFROAMERICANOS	1	3.000
PROALFA - PROGRAMA DE ALFABETIZAÇÃO, DOCUMENTAÇÃO E INFORMAÇÃO	3	163
PROCENIUM - PROGRAMA EM ARTES CÊNICAS DA UNIVERSIDADE DO ESTADO DO RIO DE JANEIRO	2	3.468
PROCRIAR - OFICINAS DE SABERES E PRÁTICAS CRIATIVAS EM SAÚDE	11	2.147
PRODEC - PROGRAMA DE ESTUDOS E DESENVOLVIMENTO DO CONSUMIDOR	2	4.398
PROEALC - PROGRAMA DE ESTUDOS DA AMÉRICA LATINA E DO CARIBE	2	2.850
PROEG - PROGRAMA DE ESTUDOS GALEGOS	1	-
PROEPER - PROGRAMA DE PESQUISAS E ESTUDOS DAS RELIGIÕES	1	100
PROGRAMA DE EMPREENDEDORISMO DO IME/UERJ	2	1.109
PROGRAMA LINGUAGEM, CIÊNCIA E DIVULGAÇÃO	4	3.550
PROGRAMAR - PROGRAMA MENTALIDADE MARÍTIMA	3	1.290
PROINDIO - PROGRAMA DE ESTUDOS DOS POVOS INDÍGENAS	8	7.222
RICAVIDA - REDE INTERDISCIPLINAR DE CUIDADO E ATENÇÃO À VIDA	4	2.439
TURVIDA - PROGRAMA TURISMO SOLIDÁRIO, CULTURA E VIDA	3	180
UERJ PELA VIDA	5	23.990
UNATI - UNIVERSIDADE ABERTA DA TERCEIRA IDADE	13	9.274
TOTAL	145	254.342

FONTE: SR-3

QUADRO 79PROJETOS DE EXTENSÃO: N° DE PROJETOS VINCULADOS E NÃO VINCULADOS A PROGRAMAS E PÚBLICO ATINGIDO
DISTRIBUIÇÃO POR ÁREA DE CONHECIMENTO
UERJ - 2015

ÁREA DE CONHECIMENTO	PROJETOS VINCULADOS		PROJETOS NÃO VINCULADOS		TOTAL DE PROJETOS DESENVOLVIDOS	
	N° DE PROJETOS	PÚBLICO ATINGIDO	N° DE PROJETOS	PÚBLICO ATINGIDO	N° DE PROJETOS	PÚBLICO ATINGIDO
CIÊNCIAS AGRÁRIAS	-	-	1	65	1	65
CIÊNCIAS BIOLÓGICAS	2	120.050	31	62.857	33	182.907
CIÊNCIAS EXATAS E DA TERRA	7	6.276	47	11.198.592	54	11.204.868
CIÊNCIAS HUMANAS	42	62.846	159	360.092	201	422.938
CIÊNCIAS SOCIAIS APLICADAS	19	20.256	65	1.140.136	84	1.160.392
CIÊNCIAS DA SAÚDE	48	31.714	114	262.841	162	294.555
ENGENHARIAS	3	320	13	194.472	16	194.792
LINGUÍSTICA, LETRAS E ARTES	24	12.880	48	72.092.616	72	72.105.496
UERJ	145	254.342	478	85.311.671	623	85.566.013

FONTE: SR-3

QUADRO 80

PROJETOS DE EXTENSÃO: N° DE PROJETOS VINCULADOS E NÃO VINCULADOS A PROGRAMAS E PÚBLICO ATINGIDO
DISTRIBUIÇÃO POR ÓRGÃO
UERJ - 2015

ÓRGÃO	PROJETOS VINCULADOS		PROJETOS NÃO VINCULADOS		TOTAL DE PROJETOS DESENVOLVIDOS	
	N° PROJETOS	PÚBLICO ATINGIDO	N° PROJETOS	PÚBLICO ATINGIDO	N° PROJETOS	PÚBLICO ATINGIDO
1 - UNIDADES ACADÊMICAS						
CBI						
DIREÇÃO	-	-	-	-	-	-
ENF	14	4.481	18	20.002	32	24.483
FCM	21	45.624	14	19.981	35	65.605
IBRAG	2	325	27	55.000	29	55.325
IMS	-	-	6	152.526	6	152.526
NUT	2	175	20	29.603	22	29.778
ODO	-	-	24	114.007	24	114.007
SUBTOTAL	39	50.605	109	391.119	148	441.724
CCS						
DIREÇÃO	4	5.950	1	1.400	5	7.350
DIR	-	-	14	216.560	14	216.560
FAF	-	-	5	2.550	5	2.550
FCE	-	-	-	-	-	-
FSS	2	150	17	5.890	19	6.040
ICS	-	-	13	55.839	13	55.839
IESP	-	-	1	4.600	1	4.600
IFCH	-	-	20	38.191	20	38.191
SUBTOTAL	6	6.100	71	325.030	77	331.130
CEH						
DIREÇÃO	2	88	1	19.999.998	3	20.000.086
ART	3	2.432	8	18.328	11	20.760
CAP	3	3.546	16	14.653	19	18.199
EDU	13	7.282	33	6.183	46	13.465
FCS	-	-	12	51.723	12	51.723
FEBF	8	3.325	15	42.021	23	45.346
FFP	3	798	40	72.125	43	72.923
IEFD	5	170	7	549	12	719
IFHT	-	-	3	-	3	-
ILE	14	5.325	25	52.048.879	39	52.054.204
PSI	5	283	19	53.854	24	54.137
SUBTOTAL	56	23.249	179	72.308.313	235	72.331.562
CTC						
DIREÇÃO	-	-	1	600	1	600
ESDI	-	-	4	19.107	4	19.107
FAOC	3	1.290	5	21.989	8	23.279
FAT	4	2.180	11	6.656	15	8.836
FEN	-	-	7	6.120	7	6.120
FGEL	-	-	4	350	4	350
FIS	-	-	11	57.071	11	57.071
IGEOG	3	130	26	1.081.799	29	1.081.929
IME	3	1.130	6	10.111.260	9	10.112.390
IPRJ	-	-	3	188.000	3	188.000
QUI	-	-	2	2.570	2	2.570
SUBTOTAL	13	4.730	80	11.495.522	93	11.500.252
TOTAL	114	84.684	439	84.519.984	553	84.604.668

CONTINUA

QUADRO 80 (CONTINUAÇÃO)

PROJETOS DE EXTENSÃO: N° DE PROJETOS VINCULADOS E NÃO VINCULADOS A PROGRAMAS E PÚBLICO ATINGIDO
DISTRIBUIÇÃO POR ÓRGÃO
UERJ - 2015

ÓRGÃO	PROJETOS VINCULADOS		PROJETOS NÃO VINCULADOS		TOTAL DE PROJETOS DESENVOLVIDOS	
	N° PROJETOS	PÚBLICO ATINGIDO	N° PROJETOS	PÚBLICO ATINGIDO	N° PROJETOS	PÚBLICO ATINGIDO
2 - INSTITUTOS E NÚCLEOS ESPECIALIZADOS						
NEPAD	-	-	-	-	-	-
NESA	-	-	6	12.454	6	12.454
NIESC-VR	-	-	-	-	-	-
UnATI	-	-	-	-	-	-
TOTAL	-	-	6	12.454	6	12.454
3 - ADMINISTRAÇÃO CENTRAL						
DAF	-	-	-	-	-	-
DAP	-	-	-	-	-	-
DIJUR	-	-	-	-	-	-
DINFO	-	-	-	-	-	-
DIPLAN	-	-	-	-	-	-
EdUERJ	-	-	1	2.000	1	2.000
REI	3	8.400	2	186.042	5	194.442
SIRIUS	-	-	-	-	-	-
SR-1	-	-	2	-	2	-
SR-2	-	-	1	-	1	-
SR-3	28	161.258	11	527.479	39	688.737
SRH	-	-	1	-	1	-
PREFEI	-	-	-	-	-	-
DEMAIS ÓRGÃOS	-	-	-	-	-	-
TOTAL	31	169.658	18	715.521	49	885.179
4 - ÓRGÃOS RELATIVAMENTE AUTÔNOMOS						
CEPUERJ	-	-	-	-	-	-
NUSEG	-	-	-	-	-	-
TOTAL	-	-	-	-	-	-
5 - HOSPITAL UNIVERSITÁRIO PEDRO ERNESTO						
HUPE	-	-	10	61.453	10	61.453
TOTAL	-	-	10	61.453	10	61.453
6 - POLICLÍNICA PIQUET CARNEIRO						
PPC	-	-	5	2.259	5	2.259
TOTAL	-	-	5	2.259	5	2.259
UERJ	145	254.342	478	85.311.671	623	85.566.013

FONTE: SR-3

QUADRO 81

PROJETOS DE EXTENSÃO: N° TOTAL E PESSOAS ENVOLVIDAS NA EXECUÇÃO
DISTRIBUIÇÃO POR ÓRGÃO
UERJ - 2015

ÓRGÃO	TOTAL DE PROJETOS	N° DE PESSOAS ENVOLVIDAS NA EXECUÇÃO						
		DOCENTES	ALUNOS DE GRADUAÇÃO		ALUNOS DE PÓS-GRADUAÇÃO	SERVIDORES	DE OUTRAS IES OU ÓRGÃOS	DA COMUNIDADE EXTERNA
			BOLSISTAS	NÃO BOLSISTAS				
1 - UNIDADES ACADÊMICAS								
CBI								
DIREÇÃO	-	-	-	-	-	-	-	-
ENF	32	59	32	48	4	9	-	27
FCM	35	67	32	119	2	58	-	59
IBRAG	29	54	21	37	6	10	-	64
IMS	6	14	-	-	7	-	-	20
NUT	22	76	27	3	-	9	-	20
ODO	24	65	29	14	24	16	-	60
SUBTOTAL	148	335	141	221	43	102	-	250
CCS								
DIREÇÃO	5	6	14	14	-	6	-	21
DIR	14	16	5	10	17	-	-	19
FAF	5	13	1	31	14	4	-	5
FCE	-	-	-	-	-	-	-	-
FSS	19	30	26	28	2	6	-	50
ICS	13	26	35	15	3	2	-	71
IESP	1	1	-	-	12	-	-	-
IFCH	20	60	24	25	13	2	-	53
SUBTOTAL	77	152	105	123	61	20	-	219
CEH								
DIREÇÃO	3	8	9	-	-	2	-	8
ART	11	20	18	18	9	2	-	17
CAP	19	83	4	12	4	18	-	19
EDU	46	35	85	31	5	12	-	150
FCS	12	10	15	15	5	6	-	17
FEBF	23	65	21	35	20	1	-	39
FFP	43	76	64	55	4	2	-	72
IEFD	12	23	15	6	-	12	-	17
IFHT	3	6	-	4	-	2	-	7
ILE	39	112	44	26	3	3	-	72
PSI	24	13	15	88	10	3	-	43
SUBTOTAL	235	451	290	290	60	63	-	461
CTC								
DIREÇÃO	1	5	-	-	-	-	-	-
ESDI	4	7	7	5	11	-	-	4
FAOC	8	20	11	10	-	-	-	21
FAT	15	61	4	24	-	13	-	22
FEN	7	18	1	14	-	1	-	5
FGEL	4	13	-	7	-	-	-	5
FIS	11	11	15	6	-	3	-	22
IGEOG	29	39	22	37	3	1	-	28
IME	9	20	20	2	-	8	-	8
IPRJ	3	2	3	3	2	-	-	6
QUI	2	1	-	-	-	4	-	15
SUBTOTAL	93	197	83	108	16	30	-	136
TOTAL	553	1.135	619	742	180	215	-	1.066

CONTINUA

QUADRO 81 (CONTINUAÇÃO)

PROJETOS DE EXTENSÃO: N° TOTAL E PESSOAS ENVOLVIDAS NA EXECUÇÃO
DISTRIBUIÇÃO POR ÓRGÃO
UERJ - 2015

ÓRGÃO	TOTAL DE PROJETOS	DOCENTES	N° DE PESSOAS ENVOLVIDAS NA EXECUÇÃO					DE OUTRAS IES OU ÓRGÃOS	DA COMUNIDADE EXTERNA
			ALUNOS DE GRADUAÇÃO		ALUNOS DE PÓS-GRADUAÇÃO	SERVIDORES			
			BOLSISTAS	NÃO BOLSISTAS					
2 - INSTITUTOS E NÚCLEOS ESPECIALIZADOS									
NEPAD	-	-	-	-	-	-	-	-	-
NESA	6	5	5	2	-	23	-	8	
NIESC-VR	-	-	-	-	-	-	-	-	
UnATI	-	-	-	-	-	-	-	-	
TOTAL	6	5	5	2	-	23	-	8	
3 - ADMINISTRAÇÃO CENTRAL									
DAF	-	-	-	-	-	-	-	-	
DAP	-	-	-	-	-	-	-	-	
DIJUR	-	-	-	-	-	-	-	-	
DINFO	-	-	-	-	-	-	-	-	
DIPLAN	-	-	-	-	-	-	-	-	
EdUERJ	1	1	-	-	-	-	-	1	
REI	5	11	5	6	3	11	-	13	
SIRIUS	-	-	-	-	-	-	-	-	
SR-1	2	2	-	-	-	5	-	1	
SR-2	1	3	-	-	-	-	-	-	
SR-3	39	42	39	5	10	42	-	77	
SRH	1	3	-	-	-	7	-	-	
PREFEI	-	-	-	-	-	-	-	-	
DEMAIS ÓRGÃOS	-	-	-	-	-	-	-	-	
TOTAL	49	62	44	11	13	65	-	92	
4 - ÓRGÃOS RELATIVAMENTE AUTÔNOMOS									
CEPUERJ	-	-	-	-	-	-	-	-	
NUSEG	-	-	-	-	-	-	-	-	
TOTAL	-	-	-	-	-	-	-	-	
5 - HOSPITAL UNIVERSITÁRIO PEDRO ERNESTO									
HUPE	10	15	5	7	3	20	-	16	
TOTAL	10	15	5	7	3	20	-	16	
6 - POLICLÍNICA PIQUET CARNEIRO									
PPC	5	-	8	2	-	9	-	2	
TOTAL	5	-	8	2	-	9	-	2	
UERJ	623	1.217	681	764	196	332	-	1.184	

FONTE: SR-3

QUADRO 82

CURSOS DE EXTENSÃO: N° DE CURSOS, CARGA HORÁRIA E PESSOAS ENVOLVIDAS NA EXECUÇÃO
DISTRIBUIÇÃO POR ÁREA DE CONHECIMENTO
UERJ - 2015

ÁREA DE CONHECIMENTO	TOTAL DE CURSOS		N° DE CONCLUINTES		N° DE PESSOAS ENVOLVIDAS NA EXECUÇÃO							
	CH DE 8H ÀS 30H	CH ACIMA DE 30H	CH ATÉ 30H	CH ACIMA DE 30H	DOCENTES	ALUNOS DE GRADUAÇÃO		ALUNOS DE PÓS-GRADUAÇÃO	SERVIDORES	DE OUTRAS IES OU ÓRGÃOS	DA COMUNIDADE EXTERNA	TOTAL
						BOLSISTAS	NÃO BOLSISTAS					
CIÊNCIAS AGRÁRIAS	-	-	-	-	-	-	-	-	-	-	-	-
CIÊNCIAS BIOLÓGICAS	1	3	8	12	5	-	-	2	-	-	7	14
CIÊNCIAS EXATAS E DA TERRA	43	54	233	318	97	4	1	4	4	-	93	203
CIÊNCIAS HUMANAS	20	23	294	700	62	10	3	16	11	-	34	136
CIÊNCIAS SOCIAIS APLICADAS	17	19	133	177	41	5	1	1	10	-	38	96
CIÊNCIAS DA SAÚDE	11	38	151	290	89	9	8	6	20	-	19	151
ENGENHARIAS	6	3	76	-	12	2	-	-	5	-	8	27
LINGÜÍSTICA, LETRAS E ARTES	13	35	160	62	56	53	15	5	5	-	11	145
UERJ	111	175	1.055	1.559	362	83	28	34	55	-	210	772

FONTE: SR-3

QUADRO 83

EVENTOS DE EXTENSÃO: N° DE EVENTOS DESENVOLVIDOS, PÚBLICO PARTICIPANTE E PESSOAS ENVOLVIDAS NA EXECUÇÃO
DISTRIBUIÇÃO POR ÁREA DE CONHECIMENTO
UERJ - 2015

ÁREA DE CONHECIMENTO	N° TOTAL DE EVENTOS	TOTAL DE PÚBLICO PARTICIPANTE	N° PESSOAS ENVOLVIDAS NA EXECUÇÃO								
			DOCENTES	ALUNOS DE GRADUAÇÃO		ALUNOS DE PÓS-GRADUAÇÃO	SERVIDORES	DE OUTRAS IES OU ÓRGÃOS	DA COMUNIDADE EXTERNA	TOTAL	
				BOLSISTAS	NÃO BOLSISTAS						
CIÊNCIAS AGRÁRIAS	-	-	-	-	-	-	-	-	-	-	
CIÊNCIAS BIOLÓGICAS	3	230	2	17	-	-	1	-	-	6	26
CIÊNCIAS EXATAS E DA TERRA	5	1.035	7	6	-	-	-	-	-	5	18
CIÊNCIAS HUMANAS	64	10.625	57	81	19	5	40	-	-	55	257
CIÊNCIAS SOCIAIS APLICADAS	19	1.760	20	21	26	8	3	-	-	3	81
CIÊNCIAS DA SAÚDE	30	7.080	52	52	134	6	14	-	-	24	282
ENGENHARIAS	4	125	5	-	1	-	-	-	-	4	10
LINGÜÍSTICA, LETRAS E ARTES	23	2.010	53	53	19	1	1	-	-	13	140
UERJ	148	22.865	196	230	199	20	59	-	-	110	814

FONTE: SR-3

QUADRO 84EXTENSÃO: PROGRAMAS, PROJETOS, CURSOS E EVENTOS REALIZADOS
DISTRIBUIÇÃO POR ÓRGÃO
UERJ - 2015

ÓRGÃO	PROGRAMAS DE EXTENSÃO	PROJETOS		CURSOS	EVENTOS	TOTAL DE ATIVIDADES DE EXTENSÃO
		VINCULADOS	NÃO VINCULADOS			
1 - UNIDADES ACADÊMICAS						
CBI						
DIREÇÃO	-	-	-	-	-	-
ENF	1	14	18	1	17	51
FCM	3	21	14	11	7	56
IBRAG	-	2	27	5	1	35
IMS	-	-	6	1	1	8
NUT	-	2	20	-	2	24
ODO	-	-	24	25	-	49
SUBTOTAL	4	39	109	43	28	223
CCS						
DIREÇÃO	3	4	1	10	17	35
DIR	1	-	14	13	-	28
FAF	-	-	5	1	7	13
FCE	-	-	-	6	-	6
FSS	1	2	17	4	9	33
ICS	-	-	13	-	-	13
IESP	-	-	1	-	-	1
IFCH	-	-	20	6	13	39
SUBTOTAL	5	6	71	40	46	168
CEH						
DIREÇÃO	1	2	1	1	-	5
ART	1	3	8	-	1	13
CAP	1	3	16	2	6	28
EDU	2	13	33	7	7	62
FCS	-	-	12	-	-	12
FEBF	1	8	15	-	-	24
FFP	-	3	40	6	17	66
IEFD	1	5	7	-	-	13
IFHT	-	-	3	11	-	14
ILE	4	14	25	44	16	103
PSI	1	5	19	14	4	43
SUBTOTAL	12	56	179	85	51	383
CTC						
DIREÇÃO	-	-	1	-	-	1
ESDI	-	-	4	-	-	4
FAOC	1	3	5	-	-	9
FAT	-	4	11	3	-	18
FEN	-	-	7	11	4	22
FGEL	-	-	4	76	1	81
FIS	-	-	11	3	2	16
IGEOG	1	3	26	6	2	38
IME	2	3	6	3	-	14
IPRJ	-	-	3	2	-	5
QUI	-	-	2	-	8	10
SUBTOTAL	4	13	80	104	17	218
TOTAL	25	114	439	272	142	992

CONTINUA

QUADRO 84 (CONTINUAÇÃO)EXTENSÃO: PROGRAMAS, PROJETOS, CURSOS E EVENTOS REALIZADOS
DISTRIBUIÇÃO POR ÓRGÃO
UERJ - 2015

ÓRGÃO	PROGRAMAS DE EXTENSÃO	PROJETOS		CURSOS	EVENTOS	TOTAL DE ATIVIDADES DE EXTENSÃO
		VINCULADOS	NÃO VINCULADOS			
2 - INSTITUTOS E NÚCLEOS ESPECIALIZADOS						
NEPAD	-	-	-	-	-	-
NESA	-	-	6	1	-	7
NIESC-VR	-	-	-	-	-	-
UnATI	-	-	-	-	-	-
TOTAL	-	-	6	1	-	7
3 - ADMINISTRAÇÃO CENTRAL						
DAF	-	-	-	-	-	-
DAP	-	-	-	-	-	-
DIJUR	-	-	-	-	-	-
DINFO	-	-	-	-	-	-
DIPLAN	-	-	-	-	-	-
EduERJ	-	-	1	-	-	1
REI	1	3	2	-	1	7
SIRIUS	-	-	-	-	-	-
SR-1	-	-	2	-	-	2
SR-2	-	-	1	-	-	1
SR-3	8	28	11	6	1	54
SRH	-	-	1	-	-	1
PREFEI	-	-	-	-	-	-
DEMAIS ÓRGÃOS	-	-	-	1	1	2
TOTAL	9	31	18	7	3	68
4 - ÓRGÃOS RELATIVAMENTE AUTÔNOMOS						
CEPUERJ	-	-	-	-	-	-
NUSEG	-	-	-	-	-	-
TOTAL	-	-	-	-	-	-
5 - HOSPITAL UNIVERSITÁRIO PEDRO ERNESTO						
HUPE	-	-	10	5	2	17
TOTAL	-	-	10	5	2	17
6 - POLICLÍNICA PIQUET CARNEIRO						
PPC	-	-	5	1	1	7
TOTAL	-	-	5	1	1	7
UERJ	34	145	478	286	148	1.091

FONTE: SR-3

OBS: OS DADOS REFERENTES À UNIDADE DE SAÚDE PERINATAL ESTÃO INSERIDOS NO HUPE

VI - Corpo Docente

DATA PER IL 2021

VI - Corpo Docente

1. Caracterização

DATA 2016

QUADRO 85
CORPO DOCENTE: VÍNCULO COM A UERJ
DISTRIBUIÇÃO POR ÓRGÃO DE LOTAÇÃO
UERJ - DEZEMBRO - 2015

ÓRGÃO	VÍNCULO			QUADRO TOTAL
	QUADRO EFETIVO	QUADRO COMPLEMENTAR VISITANTE	QUADRO COMPLEMENTAR SUBSTITUTO	
CBI				
ENF	113	-	1	114
FCM	323	7	-	330
IBRAG	148	18	2	168
IMS	47	-	-	47
NUT	65	-	-	65
ODO	98	5	-	103
SUBTOTAL	794	30	3	827
CCS				
DIR	118	5	1	124
FAF	41	1	-	42
FCE	40	1	-	41
FSS	46	1	-	47
ICS	44	-	-	44
IESP	20	-	-	20
IFCH	92	5	-	97
SUBTOTAL	401	13	1	415
CEH				
ART	48	2	-	50
CAP	172	-	29	201
EDU	126	3	6	135
FCS	33	3	-	36
FEBF	63	1	2	66
FFP	195	4	15	214
IEFD	48	7	-	55
IFHT	13	-	-	13
ILE	145	2	8	155
PSI	52	2	-	54
SUBTOTAL	895	24	60	979
CTC				
ESDI	33	-	-	33
FAOC	29	5	-	34
FAT	50	2	15	67
FEN	192	3	1	196
FGEL	39	1	1	41
FIS	78	3	-	81
IGEOG	44	1	-	45
IME	131	1	6	138
IPRJ	52	2	1	55
QUI	65	-	-	65
SUBTOTAL	713	18	24	755
TOTAL	2.803	85	88	2.976
UNIDADES ADMINISTRATIVAS				
SR-2*	-	1	-	1
TOTAL	-	1	-	1
UERJ	2.803	86	88	2.977

FONTE: SISTEMA COPAD E SR-2

* EXCEPCIONALMENTE: PROFESSORES VISITANTES - CONFORME ATO EXECUTIVO DE DECISÃO ADMINISTRATIVA 083/2014.

QUADRO 86
CORPO DOCENTE: QUADRO EFETIVO
DISTRIBUIÇÃO POR ÓRGÃO DE LOTAÇÃO
UERJ - 2011/2015

ÓRGÃO	CORPO DOCENTE				
	2011	2012	2013	2014	2015
CBI					
ENF	81	82	80	82	113
FCM	294	302	297	286	323
IBRAG	115	130	130	133	148
IMS	41	45	44	42	47
NUT	52	54	55	55	65
ODO	89	94	91	91	98
TOTAL	672	707	697	689	794
CCS					
DIR	97	100	95	100	118
FAF	35	36	35	35	41
FCE	31	35	34	38	40
FSS	43	43	42	43	46
ICS	-	-	-	43	44
IESP	-	-	-	-	20
IFCH	92	103	104	71	92
TOTAL	298	317	310	330	401
CEH					
ART	25	27	28	29	48
CAP	125	125	118	111	172
EDU	94	90	91	93	126
FCS	24	27	28	27	33
FEBF	39	43	43	45	63
FFP	133	138	139	142	195
IEFD	35	34	31	30	48
IFHT	-	11	11	11	13
ILE	110	115	118	120	145
PSI	42	46	47	45	52
TOTAL	627	656	654	653	895
CTC					
ESDI	24	25	24	26	33
FAOC	23	23	23	24	29
FAT	33	39	39	37	50
FEN	170	174	170	169	192
FGEL	34	31	33	36	39
FIS	63	67	67	70	78
IGEOG	30	42	40	42	44
IME	96	102	99	103	131
IPRJ	28	31	31	33	52
QUI	48	54	56	58	65
TOTAL	549	588	582	598	713
UERJ	2.146	2.268	2.243	2.270	2.803

FONTE: SISTEMA COPAD

QUADRO 87
CORPO DOCENTE EFETIVO: CATEGORIA NA CARREIRA
DISTRIBUIÇÃO POR ÓRGÃO DE LOTAÇÃO
UERJ - DEZEMBRO - 2015

ÓRGÃO	CATEGORIA DOCENTE					TOTAL
	AUXILIAR	ASSISTENTE	ADJUNTO	ASSOCIADO	TITULAR	
CBI						
ENF	-	46	52	11	4	113
FCM	23	92	124	76	8	323
IBRAG	-	4	79	57	8	148
IMS	-	1	24	21	1	47
NUT	3	11	39	12	-	65
ODO	2	12	48	32	4	98
TOTAL	28	166	366	209	25	794
CCS						
DIR	8	10	80	12	8	118
FAF	3	7	29	2	-	41
FCE	1	-	24	12	3	40
FSS	1	10	25	9	1	46
ICS	1	4	21	16	2	44
IESP	-	-	20	-	-	20
IFCH	1	2	55	29	5	92
TOTAL	15	33	254	80	19	401
CEH						
ART	-	3	38	7	-	48
CAP	13	86	70	3	-	172
EDU	-	10	81	31	4	126
FCS	-	2	20	11	-	33
FEBF	2	13	42	6	-	63
FFP	2	25	137	31	-	195
IEFD	1	13	30	4	-	48
IFHT	-	2	9	2	-	13
ILE	-	12	80	47	6	145
PSI	-	2	28	18	4	52
TOTAL	18	168	535	160	14	895
CTC						
ESDI	2	4	22	5	-	33
FAOC	-	1	24	4	-	29
FAT	-	3	39	8	-	50
FEN	14	30	94	45	9	192
FGEL	-	7	16	14	2	39
FIS	-	5	35	35	3	78
IGEOG	-	1	33	10	-	44
IME	6	32	71	22	-	131
IPRJ	-	-	37	14	1	52
QUI	2	9	28	26	-	65
TOTAL	24	92	399	183	15	713
UERJ	85	459	1.554	632	73	2.803

FONTE: SISTEMA COPAD

QUADRO 88
CORPO DOCENTE EFETIVO: TITULAÇÃO
DISTRIBUIÇÃO POR ÓRGÃO DE LOTAÇÃO
UERJ - DEZEMBRO - 2015

ÓRGÃO	TITULAÇÃO					TOTAL
	GRADUAÇÃO	ESPEC.*	MESTRADO	DOCTORADO	LD**	
CBI						
ENF	-	-	46	65	2	113
FCM	12	17	83	194	17	323
IBRAG	-	-	6	142	-	148
IMS	-	-	1	46	-	47
NUT	1	2	11	51	-	65
ODO	-	3	11	81	3	98
TOTAL	13	22	158	579	22	794
CCS						
DIR	7	1	12	94	4	118
FAF	3	-	7	31	-	41
FCE	1	-	-	39	-	40
FSS	-	1	10	35	-	46
ICS	2	-	3	39	-	44
IESP	-	-	-	20	-	20
IFCH	2	-	1	87	2	92
TOTAL	15	2	33	345	6	401
CEH						
ART	-	-	3	45	-	48
CAP	9	5	85	73	-	172
EDU	-	-	10	116	-	126
FCS	-	-	2	31	-	33
FEBF	2	-	13	48	-	63
FFP	2	1	24	168	-	195
IEFD	2	-	12	34	-	48
IFHT	-	-	2	11	-	13
ILE	-	-	12	133	-	145
PSI	-	-	2	50	-	52
TOTAL	15	6	165	709	-	895
CTC						
ESDI	2	-	4	26	1	33
FAOC	-	-	1	28	-	29
FAT	-	-	3	47	-	50
FEN	10	5	29	147	1	192
FGEL	-	-	7	32	-	39
FIS	-	-	5	72	1	78
IGEOG	-	-	1	43	-	44
IME	6	1	29	95	-	131
IPRJ	-	-	-	52	-	52
QUI	2	-	9	54	-	65
TOTAL	20	6	88	596	3	713
UERJ	63	36	444	2.229	31	2.803

FONTE: SISTEMA COPAD

* ESPEC.= ESPECIALIZAÇÃO ** LD = LIVRE DOCÊNCIA

QUADRO 89
CORPO DOCENTE EFETIVO: SEXO
DISTRIBUIÇÃO POR ÓRGÃO DE LOTAÇÃO
UERJ - DEZEMBRO - 2015

ÓRGÃO	SEXO		TOTAL
	MASCULINO	FEMININO	
CBI			
ENF	26	87	113
FCM	190	133	323
IBRAG	64	84	148
IMS	31	16	47
NUT	3	62	65
ODO	56	42	98
TOTAL	370	424	794
CCS			
DIR	92	26	118
FAF	31	10	41
FCE	32	8	40
FSS	10	36	46
ICS	22	22	44
IESP	16	4	20
IFCH	49	43	92
TOTAL	252	149	401
CEH			
ART	22	26	48
CAP	66	106	172
EDU	42	84	126
FCS	24	9	33
FEBF	20	43	63
FFP	77	118	195
IEFD	32	16	48
IFHT	6	7	13
ILE	52	93	145
PSI	15	37	52
TOTAL	356	539	895
CTC			
ESDI	24	9	33
FAOC	16	13	29
FAT	31	19	50
FEN	147	45	192
FGEL	24	15	39
FIS	60	18	78
IGEOG	27	17	44
IME	91	40	131
IPRJ	40	12	52
QUI	37	28	65
TOTAL	497	216	713
UERJ	1.475	1.328	2.803

FONTE: SISTEMA COPAD

QUADRO 90
CORPO DOCENTE EFETIVO: IDADE
DISTRIBUIÇÃO POR ÓRGÃO DE LOTAÇÃO
UERJ - DEZEMBRO - 2015

ÓRGÃO	IDADE						TOTAL
	20-29	30-39	40-49	50-59	60-69	70 - +	
CBI							
ENF	2	33	12	49	16	1	113
FCM	1	38	56	116	110	2	323
IBRAG	-	40	32	48	28	-	148
IMS	-	9	5	15	18	-	47
NUT	-	18	19	23	4	1	65
ODO	-	10	29	33	26	-	98
TOTAL	3	148	153	284	202	4	794
CCS							
DIR	-	31	41	30	16	-	118
FAF	-	6	14	11	10	-	41
FCE	1	8	6	11	13	1	40
FSS	-	7	13	16	10	-	46
ICS	-	7	9	13	15	-	44
IESP	-	7	8	5	-	-	20
IFCH	-	27	14	27	24	-	92
TOTAL	1	93	105	113	88	1	401
CEH							
ART	-	10	12	18	8	-	48
CAP	11	55	43	48	15	-	172
EDU	3	26	17	47	33	-	126
FCS	-	-	16	12	5	-	33
FEBF	2	18	12	24	7	-	63
FFP	2	42	59	69	23	-	195
IEFD	-	13	16	10	7	2	48
IFHT	-	-	5	6	2	-	13
ILE	4	24	40	45	32	-	145
PSI	-	9	9	13	21	-	52
TOTAL	22	197	229	292	153	2	895
CTC							
ESDI	-	5	6	12	10	-	33
FAOC	-	4	13	11	1	-	29
FAT	-	15	20	12	3	-	50
FEN	5	24	29	60	73	1	192
FGEL	3	4	6	18	8	-	39
FIS	2	17	9	35	15	-	78
IGEOG	-	15	9	13	7	-	44
IME	7	40	25	33	25	1	131
IPRJ	4	12	15	16	5	-	52
QUI	2	12	15	26	10	-	65
TOTAL	23	148	147	236	157	2	713
UERJ	49	586	634	925	600	9	2.803

FONTE: SISTEMA COPAD

QUADRO 91
CORPO DOCENTE EFETIVO: TEMPO DE SERVIÇO NA UERJ
DISTRIBUIÇÃO POR ÓRGÃO DE LOTAÇÃO
UERJ - DEZEMBRO - 2015

ÓRGÃO	TEMPO DE SERVIÇO							TOTAL
	0-4	5-9	10-14	15-19	20-24	25-29	30 - +	
CBI								
ENF	43	8	10	22	7	7	16	113
FCM	91	15	19	66	26	18	88	323
IBRAG	46	11	11	24	21	4	31	148
IMS	17	2	4	4	5	2	13	47
NUT	20	4	8	14	6	5	8	65
ODO	16	3	13	15	3	4	44	98
TOTAL	233	43	65	145	68	40	200	794
CCS								
DIR	37	12	22	20	13	4	10	118
FAF	18	8	4	1	2	2	6	41
FCE	18	1	2	7	2	4	6	40
FSS	13	2	4	6	3	11	7	46
ICS	14	2	1	8	7	5	7	44
IESP	19	-	-	-	1	-	-	20
IFCH	44	4	6	12	14	4	8	92
TOTAL	163	29	39	54	42	30	44	401
CEH								
ART	24	7	7	5	4	-	1	48
CAP	81	18	20	29	8	6	10	172
EDU	56	14	11	22	6	10	7	126
FCS	12	4	4	8	-	4	1	33
FEBF	32	8	11	7	3	2	-	63
FFP	74	15	39	44	14	1	8	195
IEFD	24	3	6	5	1	1	8	48
IFHT	-	7	-	-	2	2	2	13
ILE	53	14	18	24	21	4	11	145
PSI	20	5	4	5	7	6	5	52
TOTAL	376	95	120	149	66	36	53	895
CTC								
ESDI	15	1	2	3	4	4	4	33
FAOC	11	4	1	3	1	6	3	29
FAT	23	8	11	8	-	-	-	50
FEN	54	10	18	29	14	14	53	192
FGEL	13	5	4	4	4	4	5	39
FIS	22	6	4	12	10	7	17	78
IGEOG	22	6	2	7	4	-	3	44
IME	57	6	12	26	8	7	15	131
IPRJ	25	8	7	5	7	-	-	52
QUI	21	5	6	13	7	2	11	65
TOTAL	263	59	67	110	59	44	111	713
UERJ	1.035	226	291	458	235	150	408	2.803

FONTE: SISTEMA COPAD

QUADRO 92
CORPO DOCENTE EFETIVO: CARGA HORÁRIA CONTRATUAL
DISTRIBUIÇÃO POR ÓRGÃO DE LOTAÇÃO
UERJ - DEZEMBRO - 2015

ÓRGÃO	CARGA HORÁRIA					TOTAL
	10	20	30	40	40 / DE *	
CBI						
ENF	-	19	3	76	15	113
FCM	-	61	-	246	16	323
IBRAG	-	5	-	69	74	148
IMS	-	4	-	23	20	47
NUT	-	4	-	52	9	65
ODO	-	3	-	91	4	98
TOTAL	-	96	3	557	138	794
CCS						
DIR	-	19	-	97	2	118
FAF	-	5	-	35	1	41
FCE	-	4	-	29	7	40
FSS	-	1	-	38	7	46
ICS	-	1	-	24	19	44
IESP	-	-	-	15	5	20
IFCH	-	2	-	67	23	92
TOTAL	-	32	-	305	64	401
CEH						
ART	-	5	-	26	17	48
CAP	-	25	-	146	1	172
EDU	-	5	-	89	32	126
FCS	-	-	-	21	12	33
FEBF	-	5	-	56	2	63
FFP	-	15	-	143	37	195
IEFD	-	1	-	44	3	48
IFHT	-	1	-	12	-	13
ILE	-	6	-	111	28	145
PSI	-	1	-	36	15	52
TOTAL	-	64	-	684	147	895
CTC						
ESDI	-	4	-	28	1	33
FAOC	-	1	-	19	9	29
FAT	-	3	-	42	5	50
FEN	-	33	-	129	30	192
FGEL	-	4	-	22	13	39
FIS	-	4	-	47	27	78
IGEOG	-	1	-	35	8	44
IME	-	24	-	100	7	131
IPRJ	-	-	-	33	19	52
QUI	-	9	-	36	20	65
TOTAL	-	83	-	491	139	713
UERJ	-	275	3	2.037	488	2.803

FONTE: SISTEMA COPAD E SR-2

* DE = DEDICAÇÃO EXCLUSIVA

QUADRO 93
CORPO DOCENTE: PROFESSORES VISITANTES
DISTRIBUIÇÃO POR ÓRGÃO DE LOTAÇÃO
UERJ - 2011/2015

ÓRGÃO	VISITANTES					
	2011	2012	2013	2014	2015	MÉDIA/ANO
CBI						
ENF	2	1	1	1	-	1,0
FCM	21	22	19	14	7	16,6
IBRAG	17	19	27	24	18	21,0
IMS	1	3	3	2	-	1,8
NUT	2	1	1	-	-	0,8
ODO	1	2	3	6	5	3,4
SUBTOTAL	44	48	54	47	30	44,6
CCS						
DIR	8	8	9	7	5	7,4
FAF	-	1	1	1	1	0,8
FCE	3	1	-	1	1	1,2
FSS	4	3	1	1	1	2,0
ICS	-	-	-	-	-	-
IESP	-	-	-	2	-	0,4
IFCH	10	9	9	10	5	8,6
SUBTOTAL	25	22	20	22	13	20,4
CEH						
ART	2	2	3	2	2	2,2
CAP	-	-	-	-	-	-
EDU	4	3	6	4	3	4,0
FCS	3	4	4	3	3	3,4
FEBF	1	1	1	1	1	1,0
FFP	2	4	4	4	4	3,6
IEFD	1	1	2	7	7	3,6
IFHT	-	-	-	-	-	-
ILE	6	5	4	4	2	4,2
PSI	5	6	5	5	2	4,6
SUBTOTAL	24	26	29	30	24	26,6
CTC						
ESDI	2	2	-	-	-	0,8
FAOC	2	4	3	7	5	4,2
FAT	1	1	2	2	2	1,6
FEN	7	9	6	5	3	6,0
FGEL	5	4	7	5	1	4,4
FIS	7	13	14	5	3	8,4
IGEOG	3	2	5	1	1	2,4
IME	1	2	2	1	1	1,4
IPRJ	3	4	5	3	2	3,4
QUI	2	2	1	1	-	1,2
SUBTOTAL	33	43	45	30	18	33,8
TOTAL	126	139	148	129	85	125,4
UNIDADES ADMINISTRATIVAS						
SR-2*	-	-	-	-	1	0,2
TOTAL					1	0,2
UERJ	126	139	148	129	86	125,6

FONTE: SR-2

QUADRO 94
CORPO DOCENTE: PROFESSORES E PESQUISADORES VISITANTES
DISTRIBUIÇÃO POR ÓRGÃO DE LOTAÇÃO
UERJ - 2015

ÓRGÃO	VISITANTES		
	PROFESSORES	PESQUISADORES	TOTAL
UNIDADES ACADÊMICAS			
CBI			
ENF	-	1	1
FCM	7	5	12
IBRAG	18	2	20
IMS	-	2	2
NUT	-	-	-
ODO	5	1	6
SUBTOTAL	30	11	41
CCS			
DIR	5	1	6
FAF	1	-	1
FCE	1	1	2
FSS	1	-	1
ICS	-	-	-
IESP	-	2	2
IFCH	5	7	12
SUBTOTAL	13	11	24
CEH			
ART	2	-	2
CAP	-	-	-
EDU	3	3	6
FCS	3	-	3
FEBF	1	-	1
FFP	4	-	4
IEFD	7	2	9
IFHT	-	-	-
ILE	2	3	5
PSI	2	3	5
SUBTOTAL	24	11	35
CTC			
ESDI	-	-	-
FAOC	5	1	6
FAT	2	-	2
FEN	3	6	9
FGEL	1	3	4
FIS	3	4	7
IGEOG	1	2	3
IME	1	1	2
IPRJ	2	-	2
QUI	-	1	1
SUBTOTAL	18	18	36
TOTAL	85	51	136
UNIDADES ADMINISTRATIVAS			
SR-2 *	1	13	14
TOTAL	1	13	14
UERJ	86	64	150

FONTE: SR-2

* EXCEPCIONALMENTE: PESQUISADORES VISITANTES PODERÃO ESTAR LOCALIZADOS EM UNIDADES DE GESTÃO, DESDE QUE PRESERVADO O CARÁTER ACADÊMICO DE SUA ATIVIDADE DE PESQUISA; PROFESSORES VISITANTES - CONFORME ATO EXECUTIVO DE DECISÃO ADMINISTRATIVA 083/2014.

QUADRO 95
CORPO DOCENTE: QUADRO EFETIVO
DISTRIBUIÇÃO POR ÓRGÃO DE LOCALIZAÇÃO
UERJ - 2011/2015

ÓRGÃO	CORPO DOCENTE				
	2011	2012	2013	2014	2015
1 - UNIDADES ACADÊMICAS					
CBI					
DIREÇÃO	3	3	3	3	3
ENF	75	76	73	76	107
FCM	274	284	279	265	302
IBRAG	114	128	128	131	145
IMS	40	44	43	41	46
NUT	51	53	54	54	64
ODO	87	91	88	87	94
SUBTOTAL	644	679	668	657	761
CCS					
DIREÇÃO	1	1	1	1	-
DIR	96	100	94	98	116
FAF	34	36	34	34	41
FCE	31	34	33	37	39
FSS	42	42	41	42	45
ICS	-	-	-	44	45
IESP	-	-	-	-	18
IFCH	91	102	103	69	91
SUBTOTAL	295	315	306	325	395
CEH					
DIREÇÃO	3	3	3	3	3
ART	23	25	26	27	46
CAP	124	122	115	108	169
EDU	88	87	88	91	124
FCS	23	26	27	26	32
FEBF	39	43	43	44	62
FFP	130	135	136	139	191
IEFD	35	34	31	30	48
IFHT	-	9	9	9	11
ILE	109	114	117	117	142
PSI	40	45	46	44	51
SUBTOTAL	614	643	641	638	879
CTC					
DIREÇÃO	2	1	1	4	4
ESDI	24	25	24	25	32
FAOC	22	21	21	22	27
FAT	33	39	39	37	50
FEN	165	170	166	165	187
FGEL	32	29	31	34	37
FIS	61	66	66	69	77
IGEOG	29	42	39	40	43
IME	95	101	97	100	128
IPRJ	28	31	31	33	52
QUI	45	52	54	56	62
SUBTOTAL	536	577	569	585	699
TOTAL	2.089	2.214	2.184	2.205	2.734

CONTINUA

QUADRO 95 (CONTINUAÇÃO)
CORPO DOCENTE: QUADRO EFETIVO
DISTRIBUIÇÃO POR ÓRGÃO DE LOCALIZAÇÃO
UERJ - 2011/2015

ÓRGÃO	CORPO DOCENTE				
	2011	2012	2013	2014	2015
2 - INSTITUTOS E NÚCLEOS ESPECIALIZADOS					
NEPAD	-	-	-	-	-
NESA	2	2	1	1	1
NIESC-VR	3	3	3	2	2
UnATI	2	2	2	2	1
TOTAL	7	7	6	5	4
3 - ADMINISTRAÇÃO CENTRAL					
DAF	-	-	-	-	-
DAP	-	-	-	-	-
DINFO	1	-	-	-	-
DIPLAN	-	-	-	-	-
EdUERJ	1	1	1	1	1
PG-UERJ	1	-	-	-	-
REI	9	9	9	14	14
SIRIUS	-	-	-	-	-
SR-1	5	6	6	6	6
SR-2	6	6	9	8	8
SR-3	9	9	9	9	12
SRH	1	-	-	-	-
PREFEI	-	-	-	-	-
DEMAIS ÓRGÃOS	3	3	5	8	11
TOTAL	36	34	39	46	52
4 - ÓRGÃOS RELATIVAMENTE AUTÔNOMOS					
CEPUERJ	-	-	-	-	-
NUSEG	1	-	-	-	-
TOTAL	1	-	-	-	-
5 - HOSPITAL UNIVERSITÁRIO PEDRO ERNESTO					
HUPE	13	13	14	14	13
TOTAL	13	13	14	14	13
6 - POLICLÍNICA PIQUET CARNEIRO					
PPC	-	-	-	-	-
TOTAL	-	-	-	-	-
UERJ	2.146	2.268	2.243	2.270	2.803

FONTE: SISTEMA COPAD E SRH

VI - Corpo Docente

2. Programa de Capacitação Docente - Procad

DATA 2016

QUADRO 96

PROGRAMA DE CAPACITAÇÃO DOCENTE: NÍVEL DO CURSO
NÚMERO DE DOCENTES POR ÓRGÃO DE LOTAÇÃO E SEXO
UERJ - 2015

ÓRGÃO	NÍVEL DO CURSO									
	MESTRADO		DOUTORADO		PÓS-DOUTORADO		OUTROS*		TOTAL	
	MASC.	FEM.	MASC.	FEM.	MASC.	FEM.	MASC.	FEM.	MASC.	FEM.
CBI										
ENF	-	-	-	2	-	1	-	-	-	3
FCM	-	-	-	-	1	1	-	-	1	1
IBRAG	-	-	1	-	1	1	-	-	2	1
IMS	-	-	-	-	-	-	-	2	-	2
NUT	-	-	-	3	-	1	-	-	-	4
ODO	-	-	-	-	-	1	-	-	-	1
TOTAL	-	-	1	5	2	5	-	2	3	12
CCS										
DIR	-	-	2	-	-	1	-	-	2	1
FAF	-	-	-	-	-	-	-	-	-	-
FCE	-	-	-	-	-	-	1	-	1	-
FSS	-	-	-	1	-	1	1	1	1	3
ICS	-	-	-	-	-	1	-	3	-	4
IESP	-	-	-	-	1	-	-	-	1	-
IFCH	-	-	-	-	-	1	2	5	2	6
TOTAL	-	-	2	1	1	4	4	9	7	14
CEH										
ART	-	-	1	-	1	3	-	-	2	3
CAP	-	-	1	1	1	-	-	-	2	1
EDU	-	-	-	-	-	-	-	1	-	1
FCS	-	-	-	-	1	1	1	-	2	1
FEBF	-	-	-	-	1	1	-	-	1	1
FFP	-	-	-	-	2	2	-	1	2	3
IEFD	-	-	-	-	-	-	-	-	-	-
IFHT	-	-	-	-	-	-	-	-	-	-
ILE	-	-	-	-	-	3	2	1	2	4
PSI	-	-	-	1	1	3	1	-	2	4
TOTAL	-	-	2	2	7	13	4	3	13	18
CTC										
ESDI	-	-	-	-	2	1	-	-	2	1
FAOC	-	-	-	-	-	-	-	-	-	-
FAT	-	-	-	-	1	-	1	-	2	-
FEN	-	-	-	-	2	-	-	-	2	-
FGEL	-	-	-	-	-	-	-	1	-	1
FIS	-	-	1	-	1	1	1	-	3	1
IGEOG	-	-	-	-	-	-	1	-	1	-
IME	-	-	2	-	-	1	-	-	2	1
IPRJ	-	-	-	-	-	-	-	-	-	-
QUI	-	-	-	-	-	-	-	-	-	-
TOTAL	-	-	3	-	6	3	3	1	12	4
UERJ	-	-	8	8	16	25	11	15	35	48

FONTE: SR-2

* OUTROS = REFERE-SE AO ESTÁGIO DE PESQUISA

QUADRO 97

PROGRAMA DE CAPACITAÇÃO DOCENTE: NÍVEL DO CURSO NO BRASIL E EXTERIOR
 NÚMERO DE DOCENTES POR ÓRGÃO DE LOTAÇÃO
 UERJ - 2015

ÓRGÃO	NÍVEL DO CURSO								TOTAL
	BRASIL				EXTERIOR				
	MESTRADO	DOUTORADO	PÓS-DOUT.*	OUTROS **	MESTRADO	DOUTORADO	PÓS-DOUT.*	OUTROS **	
CBI									
ENF	-	2	-	-	-	-	1	-	3
FCM	-	-	1	-	-	-	1	-	2
IBRAG	-	1	-	-	-	-	2	-	3
IMS	-	-	-	1	-	-	-	1	2
NUT	-	3	1	-	-	-	-	-	4
ODO	-	-	1	-	-	-	-	-	1
TOTAL	-	6	3	1	-	-	4	1	15
CCS									
DIR	-	2	-	-	-	-	1	-	3
FAF	-	-	-	-	-	-	-	-	-
FCE	-	-	-	1	-	-	-	-	1
FSS	-	1	1	1	-	-	-	1	4
ICS	-	-	1	1	-	-	-	2	4
IESP	-	-	-	-	-	-	1	-	1
IFCH	-	-	-	5	-	-	1	2	8
TOTAL	-	3	2	8	-	-	3	5	21
CEH									
ART	-	1	1	-	-	-	3	-	5
CAP	-	1	-	-	-	1	1	-	3
EDU	-	-	-	-	-	-	-	1	1
FCS	-	-	-	-	-	-	2	1	3
FEBF	-	-	1	-	-	-	1	-	2
FFP	-	-	4	-	-	-	-	1	5
IEFD	-	-	-	-	-	-	-	-	-
IFHT	-	-	-	-	-	-	-	-	-
ILE	-	-	2	2	-	-	1	1	6
PSI	-	1	3	-	-	-	1	1	6
TOTAL	-	3	11	2	-	1	9	5	31
CTC									
ESDI	-	-	1	-	-	-	2	-	3
FAOC	-	-	-	-	-	-	-	-	-
FAT	-	-	-	1	-	-	1	-	2
FEN	-	-	-	-	-	-	2	-	2
FGEL	-	-	-	1	-	-	-	-	1
FIS	-	1	1	1	-	-	1	-	4
IGEOG	-	-	-	1	-	-	-	-	1
IME	-	2	1	-	-	-	-	-	3
IPRJ	-	-	-	-	-	-	-	-	-
QUI	-	-	-	-	-	-	-	-	-
TOTAL	-	3	3	4	-	-	6	-	16
UERJ	-	15	19	15	-	1	22	11	83

FONTE: SR-2

* PÓS-DOUT. = PÓS-DOUTORADO

** OUTROS = REFERE-SE AO ESTÁGIO DE PESQUISA

QUADRO 98

PROGRAMA DE CAPACITAÇÃO DOCENTE: PAÍS DE REALIZAÇÃO DO CURSO
 NÚMERO DE DOCENTES POR ÓRGÃO DE LOTAÇÃO
 UERJ - 2015

ÓRGÃO	PAÍS DE REALIZAÇÃO DO CURSO											TOTAL
	ALEMANHA	ARGENTINA	BÉLGICA	BRASIL	CANADÁ	EUA	FRANÇA	ÍNDIA	INGLATERRA	MÉXICO	PORTUGAL	
CBI												
ENF	-	-	-	2	1	-	-	-	-	-	-	3
FCM	-	-	-	1	-	1	-	-	-	-	-	2
IBRAG	-	-	-	1	-	2	-	-	-	-	-	3
IMS	-	-	-	1	-	-	1	-	-	-	-	2
NUT	-	-	-	4	-	-	-	-	-	-	-	4
ODO	-	-	-	1	-	-	-	-	-	-	-	1
TOTAL	-	-	-	10	1	3	1	-	-	-	-	15
CCS												
DIR	-	-	-	2	-	-	1	-	-	-	-	3
FAF	-	-	-	-	-	-	-	-	-	-	-	-
FCE	-	-	-	1	-	-	-	-	-	-	-	1
FSS	-	1	-	3	-	-	-	-	-	-	-	4
ICS	-	-	-	2	-	2	-	-	-	-	-	4
IESP	-	-	-	-	-	-	-	1	-	-	-	1
IFCH	1	1	-	5	-	-	-	-	1	-	-	8
TOTAL	1	2	-	13	-	2	1	1	1	-	-	21
CEH												
ART	1	-	-	2	-	-	2	-	-	-	-	5
CAP	1	-	-	1	-	1	-	-	-	-	-	3
EDU	-	-	-	-	-	-	-	-	-	1	-	1
FCS	-	-	-	-	-	1	1	-	1	-	-	3
FEBF	-	-	-	1	-	-	1	-	-	-	-	2
FFP	-	-	-	4	-	1	-	-	-	-	-	5
IEFD	-	-	-	-	-	-	-	-	-	-	-	-
IFHT	-	-	-	-	-	-	-	-	-	-	-	-
ILE	-	-	-	4	-	-	1	-	-	-	1	6
PSI	-	-	1	4	-	-	-	-	-	-	1	6
TOTAL	2	-	1	16	-	3	5	-	1	1	2	31
CTC												
ESDI	-	-	-	1	-	-	1	-	-	-	1	3
FAOC	-	-	-	-	-	-	-	-	-	-	-	-
FAT	-	-	-	1	-	-	-	-	-	-	1	2
FEN	1	-	-	-	-	1	-	-	-	-	-	2
FGEL	-	-	-	1	-	-	-	-	-	-	-	1
FIS	-	-	-	3	-	1	-	-	-	-	-	4
IGEOG	-	-	-	1	-	-	-	-	-	-	-	1
IME	-	-	-	3	-	-	-	-	-	-	-	3
IPRJ	-	-	-	-	-	-	-	-	-	-	-	-
QUI	-	-	-	-	-	-	-	-	-	-	-	-
TOTAL	1	-	-	10	-	2	1	-	-	-	2	16
UERJ	4	2	1	49	1	10	8	1	2	1	4	83

FONTE: SR-2

QUADRO 99

PROGRAMA DE CAPACITAÇÃO DOCENTE: CATEGORIA DOS PARTICIPANTES
 NÚMERO DE DOCENTES POR ÓRGÃO DE LOTAÇÃO
 UERJ - 2015

ÓRGÃO	CATEGORIA					TOTAL
	AUXILIAR	ASSISTENTE	ADJUNTO	ASSOCIADO	TITULAR	
CBI						
ENF	-	2	1	-	-	3
FCM	-	-	-	2	-	2
IBRAG	-	1	2	-	-	3
IMS	-	-	-	2	-	2
NUT	-	3	1	-	-	4
ODO	-	-	1	-	-	1
TOTAL	-	6	5	4	-	15
CCS						
DIR	-	2	1	-	-	3
FAF	-	-	-	-	-	-
FCE	-	-	-	-	1	1
FSS	-	1	-	3	-	4
ICS	-	-	-	4	-	4
IESP	-	-	1	-	-	1
IFCH	-	-	2	4	2	8
TOTAL	-	3	4	11	3	21
CEH						
ART	-	1	4	-	-	5
CAP	-	2	1	-	-	3
EDU	-	-	1	-	-	1
FCS	-	-	2	1	-	3
FEBF	-	-	1	1	-	2
FFP	-	-	4	1	-	5
IEFD	-	-	-	-	-	-
IFHT	-	-	-	-	-	-
ILE	-	-	1	4	1	6
PSI	-	1	2	2	1	6
TOTAL	-	4	16	9	2	31
CTC						
ESDI	-	-	3	-	-	3
FAOC	-	-	-	-	-	-
FAT	-	-	2	-	-	2
FEN	-	-	2	-	-	2
FGEL	-	-	-	1	-	1
FIS	-	1	1	2	-	4
IGEOG	-	-	-	1	-	1
IME	-	2	1	-	-	3
IPRJ	-	-	-	-	-	-
QUI	-	-	-	-	-	-
TOTAL	-	3	9	4	-	16
UERJ	-	16	34	28	5	83

FONTE: SR-2

QUADRO 100

PROGRAMA DE CAPACITAÇÃO DOCENTE: FONTE DAS BOLSAS CONCEDIDAS NO ANO
 NÚMERO DE BOLSAS POR ÓRGÃO DE ALOCAÇÃO
 UERJ - 2015

ÓRGÃO	FONTE DAS BOLSAS		TOTAL
	CAPES	CNPq	
CBI			
ENF	-	1	1
FCM	-	-	-
IBRAG	1	-	1
IMS	-	-	-
NUT	-	-	-
ODO	-	-	-
TOTAL	1	1	2
CCS			
DIR	1	-	1
FAF	-	-	-
FCE	-	-	-
FSS	-	-	-
ICS	2	-	2
IESP	-	-	-
IFCH	-	-	-
TOTAL	3	-	3
CEH			
ART	-	-	-
CAP	1	-	1
EDU	1	-	1
FCS	1	-	1
FEBF	-	-	-
FFP	-	1	1
IEFD	-	-	-
IFHT	-	-	-
ILE	2	-	2
PSI	-	-	-
TOTAL	5	1	6
CTC			
ESDI	-	-	-
FAOC	-	-	-
FAT	-	-	-
FEN	1	-	1
FGEL	-	-	-
FIS	-	1	1
IGEOG	-	-	-
IME	-	-	-
IPRJ	-	-	-
QUI	-	-	-
TOTAL	1	1	2
UERJ	10	3	13

FONTE: SR-2

QUADRO 101

PROGRAMA DE CAPACITAÇÃO DOCENTE: AFASTAMENTOS AUTORIZADOS NO ANO
DISTRIBUIÇÃO POR ÓRGÃO DE LOTAÇÃO E NÍVEL DO CURSO
UERJ - 2015

ÓRGÃO	AFASTAMENTOS				TOTAL
	MESTRADO	DOCTORADO	PÓS-DOCT.*	OUTROS **	
CBI					
ENF	-	1	1	-	2
FCM	-	-	1	-	1
IBRAG	-	-	1	-	1
IMS	-	-	-	1	1
NUT	-	-	1	-	1
ODO	-	-	1	-	1
TOTAL	-	1	5	1	7
CCS					
DIR	-	1	1	-	2
FAF	-	-	-	-	-
FCE	-	-	-	1	1
FSS	-	-	-	1	1
ICS	-	-	1	2	3
IESP	-	-	1	-	1
IFCH	-	-	-	4	4
TOTAL	-	1	3	8	12
CEH					
ART	-	1	3	-	4
CAP	-	1	-	-	1
EDU	-	-	-	1	1
FCS	-	-	2	1	3
FEBF	-	-	1	-	1
FFP	-	-	-	1	1
IEFD	-	-	-	-	-
IFHT	-	-	-	-	-
ILE	-	-	3	3	6
PSI	-	-	2	1	3
TOTAL	-	2	11	7	20
CTC					
ESDI	-	-	-	-	-
FAOC	-	-	-	-	-
FAT	-	-	-	1	1
FEN	-	-	1	-	1
FGEL	-	-	-	-	-
FIS	-	1	1	1	3
IGEOG	-	-	-	-	-
IME	-	-	1	-	1
IPRJ	-	-	-	-	-
QUI	-	-	-	-	-
TOTAL	-	1	3	2	6
UERJ	-	5	22	18	45

FONTE: SR-2

* PÓS-DOCT. = PÓS-DOCTORADO

** OUTROS = REFERE-SE AO ESTÁGIO DE PESQUISA

QUADRO 102

PROGRAMA DE CAPACITAÇÃO DOCENTE: RETORNOS EFETUADOS NO ANO
DISTRIBUIÇÃO POR ÓRGÃO DE LOTAÇÃO
UERJ - 2015

ÓRGÃO	RETORNOS						TOTAL
	MESTRADO		DOUTORADO		PÓS-DOU.*	OUTROS **	
	CONCLUÍDO	NÃO CONCLUÍDO	CONCLUÍDO	NÃO CONCLUÍDO			
CBI							
ENF	-	-	1	1	-	-	2
FCM	-	-	-	-	1	-	1
IBRAG	-	-	-	1	1	-	2
IMS	-	-	-	-	-	1	1
NUT	-	-	1	1	1	-	3
ODO	-	-	-	-	-	-	-
TOTAL	-	-	2	3	3	1	9
CCS							
DIR	-	-	-	-	-	-	-
FAF	-	-	-	-	-	-	-
FCE	-	-	-	-	-	1	1
FSS	-	-	-	1	1	2	4
ICS	-	-	-	-	-	-	-
IESP	-	-	-	-	-	-	-
IFCH	-	-	-	-	1	4	5
TOTAL	-	-	-	1	2	7	10
CEH							
ART	-	-	-	-	2	-	2
CAP	-	-	-	1	1	-	2
EDU	-	-	-	-	-	1	1
FCS	-	-	-	-	-	-	-
FEBF	-	-	-	-	1	-	1
FFP	-	-	2	-	4	-	6
IEFD	-	-	-	-	-	-	-
IFHT	-	-	-	-	-	-	-
ILE	-	-	-	-	2	2	4
PSI	-	-	-	-	2	1	3
TOTAL	-	-	2	1	12	4	19
CTC							
ESDI	-	-	-	-	3	-	3
FAOC	-	-	-	-	-	-	-
FAT	-	-	-	-	1	-	1
FEN	-	-	-	-	2	-	2
FGEL	-	-	-	-	-	1	1
FIS	-	-	-	-	1	1	2
IGEOG	-	-	-	-	-	1	1
IME	-	-	-	2	1	-	3
IPRJ	-	-	-	-	-	-	-
QUI	-	-	-	-	-	-	-
TOTAL	-	-	-	2	8	3	13
UERJ	-	-	4	7	25	15	51

FONTE: SR-2

* PÓS-DOU. = PÓS-DOUTORADO

** OUTROS = REFERE-SE AO ESTÁGIO DE PESQUISA

QUADRO 103PROGRAMA DE CAPACITAÇÃO DOCENTE: DISSERTAÇÕES/TESES DEFENDIDAS NO ANO
DISTRIBUIÇÃO POR ÓRGÃO DE LOTAÇÃO DO DOCENTE
UERJ - 2015

ÓRGÃO	DISSERTAÇÕES/TESES DEFENDIDAS		
	MESTRADO	DOCTORADO	TOTAL
CBI			
ENF	-	4	4
FCM	-	-	-
IBRAG	-	-	-
IMS	-	-	-
NUT	-	2	2
ODO	-	-	-
TOTAL	-	6	6
CCS			
DIR	-	-	-
FAF	-	-	-
FCE	-	-	-
FSS	-	-	-
ICS	-	-	-
IESP	-	-	-
IFCH	-	-	-
TOTAL	-	-	-
CEH			
ART	-	-	-
CAP	-	-	-
EDU	-	-	-
FCS	-	-	-
FEBF	-	-	-
FFP	-	2	2
IEFD	-	-	-
IFHT	-	-	-
ILE	-	-	-
PSI	-	-	-
TOTAL	-	2	2
CTC			
ESDI	-	1	1
FAOC	-	-	-
FAT	-	-	-
FEN	-	-	-
FGEL	-	-	-
FIS	-	-	-
IGEOG	-	-	-
IME	-	-	-
IPRJ	-	-	-
QUI	-	-	-
TOTAL	-	1	1
UERJ	-	9	9

FONTE: SR-2

QUADRO 104PROGRAMA DE CAPACITAÇÃO DOCENTE: RECLASSIFICAÇÃO NA CARREIRA
DISTRIBUIÇÃO POR ÓRGÃO DE LOTAÇÃO
UERJ - 2015

ÓRGÃO	RECLASSIFICAÇÃO		
	ASSISTENTE	ADJUNTO	TOTAL
CBI			
ENF	-	1	1
FCM	-	1	1
IBRAG	-	-	-
IMS	-	-	-
NUT	-	-	-
ODO	-	-	-
TOTAL	-	2	2
CCS			
DIR	-	-	-
FAF	-	-	-
FCE	-	-	-
FSS	-	-	-
ICS	-	-	-
IESP	-	-	-
IFCH	-	-	-
TOTAL	-	-	-
CEH			
ART	-	-	-
CAP	-	1	1
EDU	-	-	-
FCS	-	-	-
FEBF	-	-	-
FFP	-	1	1
IEFD	-	-	-
IFHT	-	-	-
ILE	-	-	-
PSI	-	-	-
TOTAL	-	2	2
CTC			
ESDI	-	1	1
FAOC	-	-	-
FAT	-	1	1
FEN	-	-	-
FGEL	-	-	-
FIS	-	-	-
IGEOG	-	-	-
IME	-	-	-
IPRJ	-	-	-
QUI	-	-	-
TOTAL	-	2	2
UERJ	-	6	6

FONTE:SR-2

VI - Corpo Docente

3. Atividades

DATA UNIPR 2016

QUADRO 105
CORPO DOCENTE ATIVO: TIPO DE ATIVIDADE DECLARADA
DISTRIBUIÇÃO POR ÓRGÃO DE LOTAÇÃO
UERJ - DEZEMBRO - 2015

ÓRGÃO	DOCENTES					
	ENS. GRAD.	ENS. PÓS-GRAD.	PESQUISA	EXTENSÃO	ADM.	APOIO ACD.
CBI						
ENF	103	64	66	29	42	12
FCM	288	230	139	38	119	114
IBRAG	132	71	127	30	124	66
IMS	3	42	42	8	19	33
NUT	52	11	47	39	52	25
ODO	90	43	52	50	88	23
TOTAL	668	461	473	194	444	273
CCS						
DIR	104	83	85	8	47	52
FAF	34	12	21	6	35	11
FCE	37	16	33	-	26	22
FSS	40	30	35	31	41	7
ICS	37	15	33	14	17	23
IESP	3	4	5	-	2	3
IFCH	85	39	81	10	83	80
TOTAL	340	199	293	69	251	198
CEH						
ART	42	17	38	13	20	25
CAP	145	13	113	33	104	100
EDU	108	31	100	22	99	86
FCS	26	8	22	13	16	16
FEBF	55	14	43	23	41	34
FFP	180	69	151	62	140	105
IEFD	41	11	30	13	27	17
IFHT	11	1	11	2	11	2
ILE	128	73	123	49	98	56
PSI	45	28	39	12	19	14
TOTAL	781	265	670	242	575	455
CTC						
ESDI	21	9	15	5	21	11
FAOC	27	11	26	11	21	3
FAT	47	-	39	18	30	23
FEN	149	50	110	9	119	114
FGEL	33	13	31	4	29	4
FIS	71	10	65	6	35	43
IGEOG	36	8	33	24	13	8
IME	124	20	84	4	106	88
IPRJ	47	23	46	3	42	22
QUI	58	22	48	1	24	34
TOTAL	613	166	497	85	440	350
UERJ	2.402	1.091	1.933	590	1.710	1.276

FONTE: SISTEMA COPAD

QUADRO 106

CARGA HORÁRIA DOCENTE SEMANAL: TOTAL E ATIVA DECLARADA
DISTRIBUIÇÃO POR ÓRGÃO DE LOTAÇÃO
UERJ - DEZEMBRO - 2015

ÓRGÃO	CARGA HORÁRIA		
	TOTAL *	ATIVA **	
		Nº	%
CBI			
ENF	4.110	3.926	95,5
FCM	11.700	10.600	90,6
IBRAG	5.820	5.260	90,4
IMS	1.800	1.620	90,0
NUT	2.520	2.140	84,9
ODO	3.860	3.540	91,7
TOTAL	29.810	27.086	90,9
CCS			
DIR	4.340	3.860	88,9
FAF	1.540	1.310	85,1
FCE	1.520	1.440	94,7
FSS	1.820	1.660	91,2
ICS	1.740	1.500	86,2
IESP	800	200	25,0
IFCH	3.640	3.380	92,9
TOTAL	15.400	13.350	86,7
CEH			
ART	1.820	1.640	90,1
CAP	6.380	5.540	86,8
EDU	4.940	4.400	89,1
FCS	1.320	1.060	80,3
FEBF	2.420	2.220	91,7
FFP	7.500	7.070	94,3
IEFD	1.900	1.740	91,6
IFHT	500	500	100,0
ILE	5.680	5.220	91,9
PSI	2.060	1.800	87,4
TOTAL	34.520	31.190	90,4
CTC			
ESDI	1.240	880	71,0
FAOC	1.140	1.120	98,2
FAT	1.940	1.860	95,9
FEN	7.020	5.640	80,3
FGEL	1.480	1.320	89,2
FIS	3.040	2.860	94,1
IGEOG	1.740	1.498	86,1
IME	4.760	4.480	94,1
IPRJ	2.080	1.947	93,6
QUI	2.420	2.160	89,3
TOTAL	26.860	23.765	88,5
UERJ	106.590	95.391	89,5

FONTE: SISTEMA COPAD

* CARGA HORÁRIA TOTAL DO CORPO DOCENTE EFETIVO

** VIDE ORIENTAÇÃO TÉCNICA PARA LEITURA ITEM 7

QUADRO 107

CARGA HORÁRIA DOCENTE ATIVA SEMANAL DECLARADA: TIPO DE ATIVIDADE
DISTRIBUIÇÃO POR ÓRGÃO DE LOTAÇÃO
UERJ - DEZEMBRO - 2015

ÓRGÃO	CARGA HORÁRIA						TOTAL
	ENS. GRAD.	ENS. PÓS-GRAD.	PESQUISA	EXTENSÃO	ADM.	APOIO ACD.	
CBI							
ENF	1.615	699	890	213	483	26	3.926
FCM	3.560	3.211	2.190	225	911	503	10.600
IBRAG	1.758	334	2.123	237	619	189	5.260
IMS	12	627	554	84	96	247	1.620
NUT	853	68	626	294	250	49	2.140
ODO	1.395	493	729	377	445	101	3.540
TOTAL	9.193	5.432	7.112	1.430	2.804	1.115	27.086
CCS							
DIR	1.082	896	1.375	55	232	220	3.860
FAF	618	60	260	61	286	25	1.310
FCE	537	137	505	-	173	88	1.440
FSS	437	181	472	200	338	32	1.660
ICS	425	115	552	98	87	223	1.500
IESP	15	41	86	-	14	44	200
IFCH	1.115	206	1.300	43	213	503	3.380
TOTAL	4.229	1.636	4.550	457	1.343	1.135	13.350
CEH							
ART	592	118	599	99	98	134	1.640
CAP	2.881	47	1.408	214	604	386	5.540
EDU	1.600	323	1.500	135	429	413	4.400
FCS	332	45	375	131	120	57	1.060
FEBF	909	108	555	229	193	226	2.220
FFP	2.854	386	2.334	401	602	493	7.070
IEFD	833	80	434	94	211	88	1.740
IFHT	129	17	185	15	148	6	500
ILE	1.771	490	2.030	313	406	210	5.220
PSI	675	232	610	100	131	52	1.800
TOTAL	12.576	1.846	10.030	1.731	2.942	2.065	31.190
CTC							
ESDI	269	64	230	28	195	94	880
FAOC	352	53	408	100	198	9	1.120
FAT	867	-	564	127	168	134	1.860
FEN	2.261	358	1.625	62	720	614	5.640
FGEL	488	62	463	19	271	17	1.320
FIS	1.216	76	1.059	73	282	154	2.860
IGEOG	548	75	481	214	158	22	1.498
IME	2.240	130	1.056	40	475	539	4.480
IPRJ	715	142	712	29	185	164	1.947
QUI	813	132	755	5	283	172	2.160
TOTAL	9.769	1.092	7.353	697	2.935	1.919	23.765
UERJ	35.767	10.006	29.045	4.315	10.024	6.234	95.391

FONTE: SISTEMA COPAD

QUADRO 108

CARGA HORÁRIA DOCENTE ATIVA SEMANAL DECLARADA: PERCENTUAL POR TIPO DE ATIVIDADE
DISTRIBUIÇÃO POR ÓRGÃO DE LOTAÇÃO
UERJ - DEZEMBRO - 2015

ÓRGÃO	CARGA HORÁRIA (%)						TOTAL
	ENS. GRAD.	ENS. PÓS-GRAD.	PESQUISA	EXTENSÃO	ADM.	APOIO ACD.	
CBI							
ENF	41,1	17,8	22,7	5,4	12,3	0,7	100,0
FCM	33,6	30,3	20,7	2,1	8,6	4,7	100,0
IBRAG	33,4	6,3	40,4	4,5	11,8	3,6	100,0
IMS	0,7	38,7	34,2	5,2	5,9	15,2	100,0
NUT	39,9	3,2	29,3	13,7	11,7	2,3	100,0
ODO	39,4	13,9	20,6	10,6	12,6	2,9	100,0
TOTAL	33,9	20,1	26,3	5,3	10,4	4,1	100,0
CCS							
DIR	28,0	23,2	35,6	1,4	6,0	5,7	100,0
FAF	47,2	4,6	19,8	4,7	21,8	1,9	100,0
FCE	37,3	9,5	35,1	-	12,0	6,1	100,0
FSS	26,3	10,9	28,4	12,0	20,4	1,9	100,0
ICS	28,3	7,7	36,8	6,5	5,8	14,9	100,0
IESP	7,5	20,5	43,0	-	7,0	22,0	100,0
IFCH	33,0	6,1	38,5	1,3	6,3	14,9	100,0
TOTAL	31,7	12,3	34,1	3,4	10,1	8,5	100,0
CEH							
ART	36,1	7,2	36,5	6,0	6,0	8,2	100,0
CAP	52,0	0,8	25,4	3,9	10,9	7,0	100,0
EDU	36,4	7,3	34,1	3,1	9,8	9,4	100,0
FCS	31,3	4,2	35,4	12,4	11,3	5,4	100,0
FEBF	40,9	4,9	25,0	10,3	8,7	10,2	100,0
FFP	40,4	5,5	33,0	5,7	8,5	7,0	100,0
IEFD	47,9	4,6	24,9	5,4	12,1	5,1	100,0
IFHT	25,8	3,4	37,0	3,0	29,6	1,2	100,0
ILE	33,9	9,4	38,9	6,0	7,8	4,0	100,0
PSI	37,5	12,9	33,9	5,6	7,3	2,9	100,0
TOTAL	40,3	5,9	32,2	5,5	9,4	6,6	100,0
CTC							
ESDI	30,6	7,3	26,1	3,2	22,2	10,7	100,0
FAOC	31,4	4,7	36,4	8,9	17,7	0,8	100,0
FAT	46,6	-	30,3	6,8	9,0	7,2	100,0
FEN	40,1	6,3	28,8	1,1	12,8	10,9	100,0
FGEL	37,0	4,7	35,1	1,4	20,5	1,3	100,0
FIS	42,5	2,7	37,0	2,6	9,9	5,4	100,0
IGEOG	36,6	5,0	32,1	14,3	10,5	1,5	100,0
IME	50,0	2,9	23,6	0,9	10,6	12,0	100,0
IPRJ	36,7	7,3	36,6	1,5	9,5	8,4	100,0
QUI	37,6	6,1	35,0	0,2	13,1	8,0	100,0
TOTAL	41,1	4,6	30,9	2,9	12,4	8,1	100,0
UERJ	37,5	10,5	30,4	4,5	10,5	6,5	100,0

FONTE: SISTEMA COPAD

QUADRO 109

CARGA HORÁRIA DOCENTE ATIVA DECLARADA: MÉDIA SEMANAL POR TIPO DE ATIVIDADE
DISTRIBUIÇÃO POR ÓRGÃO DE LOTAÇÃO
UERJ - DEZEMBRO - 2015

ÓRGÃO	CARGA HORÁRIA MÉDIA SEMANAL					
	ENS. GRAD.	ENS. PÓS-GRAD.	PESQUISA	EXTENSÃO	ADM.	APOIO ACD.
CBI						
ENF	15,7	10,9	13,5	7,3	11,5	2,2
FCM	12,4	14,0	15,8	5,9	7,7	4,4
IBRAG	13,3	4,7	16,7	7,9	5,0	2,9
IMS	4,0	14,9	13,2	10,5	5,1	7,5
NUT	16,4	6,2	13,3	7,5	4,8	2,0
ODO	15,5	11,5	14,0	7,5	5,1	4,4
TOTAL	13,8	11,8	15,0	7,4	6,3	4,1
CCS						
DIR	10,4	10,8	16,2	6,9	4,9	4,2
FAF	18,2	5,0	12,4	10,2	8,2	2,3
FCE	14,5	8,6	15,3	-	6,7	4,0
FSS	10,9	6,0	13,5	6,5	8,2	4,6
ICS	11,5	7,7	16,7	7,0	5,1	9,7
IESP	5,0	10,3	17,2	-	7,0	14,7
IFCH	13,1	5,3	16,0	4,3	2,6	6,3
TOTAL	12,4	8,2	15,5	6,6	5,4	5,7
CEH						
ART	14,1	6,9	15,8	7,6	4,9	5,4
CAP	19,9	3,6	12,5	6,5	5,8	3,9
EDU	14,8	10,4	15,0	6,1	4,3	4,8
FCS	12,8	5,6	17,0	10,1	7,5	3,6
FEBF	16,5	7,7	12,9	10,0	4,7	6,6
FFP	15,9	5,6	15,5	6,5	4,3	4,7
IEFD	20,3	7,3	14,5	7,2	7,8	5,2
IFHT	11,7	17,0	16,8	7,5	13,5	3,0
ILE	13,8	6,7	16,5	6,4	4,1	3,8
PSI	15,0	8,3	15,6	8,3	6,9	3,7
TOTAL	16,1	7,0	15,0	7,2	5,1	4,5
CTC						
ESDI	12,8	7,1	15,3	5,6	9,3	8,5
FAOC	13,0	4,8	15,7	9,1	9,4	3,0
FAT	18,4	-	14,5	7,1	5,6	5,8
FEN	15,2	7,2	14,8	6,9	6,1	5,4
FGEL	14,8	4,8	14,9	4,8	9,3	4,3
FIS	17,1	7,6	16,3	12,2	8,1	3,6
IGEOG	15,2	9,4	14,6	8,9	12,2	2,8
IME	18,1	6,5	12,6	10,0	4,5	6,1
IPRJ	15,2	6,2	15,5	9,7	4,4	7,5
QUI	14,0	6,0	15,7	5,0	11,8	5,1
TOTAL	15,9	6,6	14,8	8,2	6,7	5,5
UERJ	14,9	9,2	15,0	7,3	5,9	4,9

FONTE: SISTEMA COPAD

QUADRO 110

PRODUÇÃO DOCENTE CADASTRADA: DOCENTES COM PRODUÇÃO
DISTRIBUIÇÃO POR ÓRGÃO DE LOTAÇÃO
UERJ - 2015

ÓRGÃO	QUADRO EFETIVO	DOCENTES			
		COM PRODUÇÃO CADASTRADA (*)			
		Nº	% (UNIDADE)	% (CENTRO)	% (UERJ)
UNIDADES ACADÊMICAS					
CBI					
ENF	113	66	58,4	8,3	2,4
FCM	323	168	52,0	21,2	6,0
IBRAG	148	140	94,6	17,6	5,0
IMS	47	43	91,5	5,4	1,5
NUT	65	56	86,2	7,1	2,0
ODO	98	49	50,0	6,2	1,7
SUBTOTAL	794	522	-	65,7	18,6
CCS					
DIR	118	101	85,6	25,2	3,6
FAF	41	30	73,2	7,5	1,1
FCE	40	37	92,5	9,2	1,3
FSS	46	37	80,4	9,2	1,3
ICS	44	37	84,1	9,2	1,3
IESP	20	20	100,0	5,0	0,7
IFCH	92	81	88,0	20,2	2,9
SUBTOTAL	401	343	-	85,5	12,2
CEH					
ART	48	42	87,5	4,7	1,5
CAP	172	126	73,3	14,1	4,5
EDU	126	113	89,7	12,6	4,0
FCS	33	27	81,8	3,0	1,0
FEBF	63	51	81,0	5,7	1,8
FFP	195	164	84,1	18,3	5,9
IEFD	48	31	64,6	3,5	1,1
IFHT	13	11	84,6	1,2	0,4
ILE	145	137	94,5	15,3	4,9
PSI	52	48	92,3	5,4	1,7
SUBTOTAL	895	750	-	83,8	26,8
CTC					
ESDI	33	25	75,8	3,5	0,9
FAOC	29	28	96,6	3,9	1,0
FAT	50	46	92,0	6,5	1,6
FEN	192	126	65,6	17,7	4,5
FGEL	39	33	84,6	4,6	1,2
FIS	78	65	83,3	9,1	2,3
IGEOG	44	41	93,2	5,8	1,5
IME	131	74	56,5	10,4	2,6
IPRJ	52	46	88,5	6,5	1,6
QUI	65	50	76,9	7,0	1,8
SUBTOTAL	713	534	-	74,9	19,1
UERJ	2.803	2.149	-	-	76,7

FONTE: SISTEMA COPAD E SR-2

QUADRO 111
 PRODUÇÃO DOCENTE CADASTRADA: NATUREZA DOS GRUPOS DE PRODUTOS
 UERJ - 2015

NATUREZA	PRODUTOS *
GRUPO A	
Artes Cênicas	11
Artes Visuais	102
Artigo Completo Publicado em Periódicos A1, A2, B1	2.014
Autoria de Dissertação de Mestrado	8
Autoria de Tese de Doutorado	73
Autoria de Tese de Titular	1
Capítulo de Livro Publicado	1.333
Coordenador de pesquisa financiada por agência de fomento nacional ou internacional	40
Desenvolvimento de Processo ou Técnica com Registro/Patente	12
Desenvolvimento de Produto com Patente	4
Livro Publicado	251
Música (Composição)	-
Orientação e Co-orientação Concluída de obra dissertação de mestrado	989
Orientação e Co-orientação Concluída de Tese de Doutorado	377
Partitura Musical	-
Supervisão de Pós Doc. concluída	56
SUBTOTAL	5.271
GRUPO B	
Artigo Completo Publicado em Periódicos B2, B3, B4, B5	657
Carta, Mapa, Similar	1
Editoração de Livros ou Periódicos	88
Música (Arranjo)	-
Organização de Eventos: Congressos Acadêmicos e Científicos	357
Organização de Eventos: Curadoria	35
Organização de Eventos: Exposição	16
Organização de Obra Publicada	253
Orientação Concluída de IC	276
Orientação Concluída de monografia de aperfeiçoamento/especialização ou de trabalho de conclusão de curso de graduação (limitado a 2 produtos)	1.049
Participante de pesquisa financiada por agência de fomento nacional ou internacional	156
Programa de Computador Registrado	16
Traduções - Livro e Artigo	59
SUBTOTAL	2.963
GRUPO C	
Desenvolvimento de Material Didático ou Instrucional	97
Desenvolvimento de Processo ou Técnica sem Registro/Patente	4
Desenvolvimento de Produto sem Patente	13
Editoração (Demais tipos)	17
Manutenção de obra-artística	-
Maquete	-
Música (Demais tipos)	18
Orientação Concluída de monografia de aperfeiçoamento/especialização ou de trabalho de conclusão de curso de graduação (a partir do 3º produto, inclusive)	1.784
Prefácio/Postfácio/Apresentação/Introdução de Livro	128
Programa de Computador sem registro	8
Resumo e Resumo Expandido publicado em Anais de Evento	1.218
Texto em Jornal de Notícias ou Revista (magazine)	310
Trabalho completo publicado em Anais de eventos	1.160
SUBTOTAL	4.757
TOTAL	12.991

FONTE: SR-2

* NÃO OCORRE DUPLA CONTAGEM DE PRODUTOS, POIS SE TOMA POR BASE O CPF DO DOCENTE

QUADRO 112
 PRODUÇÃO DOCENTE CADASTRADA: PRODUTOS POR GRUPO
 DISTRIBUIÇÃO POR ÓRGÃO DE LOTAÇÃO
 UERJ - 2015

ÓRGÃO	PRODUÇÃO *			TOTAL
	GRUPO A	GRUPO B	GRUPO C	
UNIDADES ACADÊMICAS				
CBI				
ENF	170	123	240	533
FCM	397	187	265	849
IBRAG	570	185	226	981
IMS	210	45	154	409
NUT	130	44	64	238
ODO	104	65	103	272
SUBTOTAL	1.581	649	1.052	3.282
CCS				
DIR	557	272	326	1.155
FAF	44	55	140	239
FCE	57	51	91	199
FSS	49	49	108	206
ICS	80	46	39	165
IESP	115	49	67	231
IFCH	156	139	150	445
SUBTOTAL	1.058	661	921	2.640
CEH				
ART	129	91	32	252
CAP	180	88	229	497
EDU	333	172	246	751
FCS	73	54	95	222
FEBF	96	58	90	244
FFP	290	299	454	1.043
IEFD	70	32	72	174
IFHT	26	13	33	72
ILE	257	202	192	651
PSI	148	86	106	340
SUBTOTAL	1.602	1.095	1.549	4.246
CTC				
ESDI	29	22	37	88
FAOC	48	30	48	126
FAT	58	51	140	249
FEN	245	230	456	931
FGEL	60	32	60	152
FIS	400	41	102	543
IGEOG	61	45	66	172
IME	86	84	172	342
IPRJ	103	103	219	425
QUI	145	37	96	278
SUBTOTAL	1.235	675	1.396	3.306
UERJ	5.476	3.080	4.918	13.474

FONTE: SR-2

* NESTE QUADRO OCORRE DUPLA CONTAGEM DE PRODUTOS, POIS SE TOMA POR BASE A LOTAÇÃO DO DOCENTE, QUE COM DUAS MATRÍCULAS TEM PRODUTO CONTADO EM CADA MATRÍCULA.

O QUADRO 111 INFORMA A NATUREZA DOS PRODUTOS COMPONENTES DE CADA GRUPO

QUADRO 113

PRODUÇÃO DOCENTE: MÉDIA DE PRODUTOS POR DOCENTE
DISTRIBUIÇÃO POR ÓRGÃO DE LOTAÇÃO
UERJ - 2015

ÓRGÃO	DOCENTES *	PRODUTOS	PROD. / DOCENTE
UNIDADES ACADÊMICAS			
CBI			
ENF	97	533	5,5
FCM	303	849	2,8
IBRAG	146	981	6,7
IMS	42	409	9,7
NUT	45	238	5,3
ODO	94	272	2,9
SUBTOTAL	727	3.282	4,5
CCS			
DIR	104	1.155	11,1
FAF	35	239	6,8
FCE	37	199	5,4
FSS	37	206	5,6
ICS	40	165	4,1
IESP	18	231	12,8
IFCH	69	445	6,4
SUBTOTAL	340	2.640	7,8
CEH			
ART	43	252	5,9
CAP	148	497	3,4
EDU	112	751	6,7
FCS	30	222	7,4
FEBF	52	244	4,7
FFP	179	1.043	5,8
IEFD	50	174	3,5
IFHT	13	72	5,5
ILE	119	651	5,5
PSI	40	340	8,5
SUBTOTAL	786	4.246	5,4
CTC			
ESDI	24	88	3,7
FAOC	34	126	3,7
FAT	48	249	5,2
FEN	176	931	5,3
FGEL	34	152	4,5
FIS	72	543	7,5
IGEOG	37	172	4,6
IME	124	342	2,8
IPRJ	51	425	8,3
QUI	57	278	4,9
SUBTOTAL	657	3.306	5,0
UERJ	2.510	13.474	5,4

FONTE: SR-2 E SISTEMA COPAD

* DOCENTES = ATIVOS + PROFESSORES VISITANTES

QUADRO 114
 PRODUÇÃO DOCENTE: PRODUTOS MAIS RELEVANTES
 DISTRIBUIÇÃO POR NATUREZA DO PRODUTO E ÓRGÃO DE LOTAÇÃO
 UERJ - 2015

ÓRGÃO	PRODUÇÃO MAIS RELEVANTE *											TOTAL	
	ARTIGOS EM PERIÓDICOS ESPECIALIZADOS A1, A2, B1	DISSERTAÇÃO MESTRADO	AUTORIA TESE DOUTORADO	TESE TITULAR	DESENVOLVIMENTO DE PRODUTOS **	LIVRO	CAPÍTULO DE LIVRO	ORIENTAÇÃO DE MESTRADO	ORIENTAÇÃO CONCLUÍDA DISSERTAÇÃO DE MESTRADO	SUPERVISÃO CONCLUÍDA POS-DOC.	PRODUÇÃO ARTÍSTICA ***		COORD. PESQ. FINANC. AG. FOM. NAC. OU INTER. ****
UNIDADES ACADÊMICAS													
CBI													
ENF	90	-	6	-	-	2	20	21	29	2	-	-	170
FCM	229	4	5	-	-	7	60	23	61	4	-	4	397
IBRAG	366	-	-	-	1	10	33	64	83	9	1	3	570
IMS	119	-	-	-	-	5	35	23	25	2	-	1	210
NUT	50	-	3	-	1	4	40	14	14	1	-	3	130
ODO	59	-	-	-	-	5	20	9	11	-	-	-	104
SUBTOTAL	913	4	14	-	2	33	208	154	223	18	1	11	1.581
CCS													
DIR	37	-	2	-	-	50	341	29	97	1	-	-	557
FAF	9	-	-	-	-	7	9	-	16	-	3	-	44
FCE	8	-	-	-	-	17	19	-	12	-	-	1	57
FSS	3	-	2	-	-	7	15	7	15	-	-	-	49
ICS	8	-	-	-	-	5	30	12	13	3	8	1	80
IESP	37	-	-	-	-	3	46	10	18	-	-	1	115
IFCH	24	-	1	-	-	10	50	17	47	6	1	-	156
SUBTOTAL	126	-	5	-	-	99	510	75	218	10	12	3	1.058
CEH													
ART	6	-	1	-	-	1	29	5	21	2	64	-	129
CAP	72	1	3	1	-	24	45	1	18	-	15	-	180
EDU	74	-	7	-	-	13	133	39	52	9	3	3	333
FCS	17	-	1	-	-	1	33	2	15	2	2	-	73
FEBF	17	-	5	-	-	3	32	2	34	-	3	-	96
FFP	51	1	15	-	3	17	120	5	67	3	4	4	290
IEFD	42	-	2	-	-	4	13	6	2	1	-	-	70
IFHT	3	-	-	-	-	2	13	-	7	-	-	1	26
ILE	47	1	2	-	-	24	109	16	51	3	3	1	257
PSI	29	-	2	-	-	1	59	18	34	3	-	2	148
SUBTOTAL	358	3	38	1	3	90	586	94	301	23	94	11	1.602

CONTINUA

QUADRO 114 (CONTINUAÇÃO)
 PRODUÇÃO DOCENTE: PRODUTOS MAIS RELEVANTES
 DISTRIBUIÇÃO POR NATUREZA DO PRODUTO E ÓRGÃO DE LOTAÇÃO
 UERJ - 2015

ÓRGÃO	PRODUÇÃO MAIS RELEVANTE *											TOTAL	
	ARTIGOS EM PERÍODICOS ESPECIALIZADOS A1, A2, B1	DISSERTAÇÃO MESTRADO	AUTORIA TESE DOUTORADO	TESE TITULAR	DESENVOLVIMENTO DE PRODUTOS **	LIVRO	CAPÍTULO DE LIVRO	ORIENTAÇÃO DE MESTRADO	ORIENTAÇÃO CONCLUÍDA DISSERTAÇÃO DE MESTRADO	SUPERVISÃO CONCLUÍDA POS-DOC.	PRODUÇÃO ARTÍSTICA ***		COORD. PESQ. FINANC. AG. FOM. NAC. OU INTER. ****
UNIDADES ACADÊMICAS													
CTC													
ESDI	6	-	2	-	-	5	6	-	9	-	1	-	29
FAOC	15	-	-	-	-	-	5	5	11	1	11	-	48
FAT	28	-	1	-	4	1	3	4	15	-	-	2	58
FEN	69	-	3	-	4	10	25	18	108	3	1	4	245
FGEL	28	-	2	-	-	1	7	5	17	-	-	-	60
FIS	365	-	2	-	-	5	4	8	15	1	-	-	400
IGE06	13	-	-	-	-	4	16	2	21	1	1	3	61
IME	34	1	7	-	2	5	5	3	27	-	-	2	86
IPRJ	47	-	1	-	1	3	14	10	25	1	-	1	103
QUI	74	-	1	-	-	2	6	19	37	2	-	4	145
SUBTOTAL	679	1	19	-	11	36	91	74	285	9	14	16	1.235
UERJ	2.076	8	76	1	16	258	1.395	397	1.027	60	121	41	5.476

FONTE: SR-2

PRODUTOS INTEGRANTES DO GRUPO A VER QUADRO 111)

* NESTE QUADRO OCORRE DUPLA CONTAGEM DE PRODUTOS, POIS SE TOMA POR BASE A LOTAÇÃO DO DOCENTE, QUE COM DUAS MATRÍCULAS TEM PRODUTO CONTADO EM CADA MATRÍCULA.

** DESENVOLVIMENTO DE PRODUTOS: DESENVOLV. DE PROC. OU TÉCNICA COM REG./PATENTE + DESENVOLVIMENTO DE PROD. COM PATENTE

*** PRODUÇÃO ARTÍSTICA: ARTES CÊNICAS + ARTES VISUAIS + MÚSICA (COMPOSIÇÃO) + PARTITURA MUSICAL

**** COORDENADOR DE PESQUISA FINANCIADA POR AGÊNCIA DE FOMENTO NACIONAL OU INTERNACIONAL

QUADRO 115

PRODUÇÃO DOCENTE CADASTRADA: RELAÇÃO ENTRE PRODUÇÃO RELEVANTE
E DOCENTES COM CARGA HORÁRIA DESTINADA À PESQUISA
DISTRIBUIÇÃO POR ÓRGÃO DE LOTAÇÃO
UERJ - 2015

ÓRGÃO	DOCENTES C/ CARGA EM PESQUISA *	PRODUTOS RELEVANTES **	PROD/DOCENTE
UNIDADES ACADÊMICAS			
CBI			
ENF	66	170	2,6
FCM	139	397	2,9
IBRAG	127	570	4,5
IMS	42	210	5,0
NUT	47	130	2,8
ODO	52	104	2,0
SUBTOTAL	473	1.581	3,3
CCS			
DIR	85	557	6,6
FAF	21	44	2,1
FCE	33	57	1,7
FSS	35	49	1,4
ICS	33	80	2,4
IESP	5	115	23
IFCH	81	156	1,9
SUBTOTAL	293	1.058	3,6
CEH			
ART	38	129	3,4
CAP	113	180	1,6
EDU	100	333	3,3
FCS	22	73	3,3
FEBF	43	96	2,2
FFP	151	290	1,9
IEFD	30	70	2,3
IFHT	11	26	2,4
ILE	123	257	2,1
PSI	39	148	3,8
SUBTOTAL	670	1.602	2,4
CTC			
ESDI	15	29	1,9
FAOC	26	48	1,8
FAT	39	58	1,5
FEN	110	245	2,2
FGEL	31	60	1,9
FIS	65	400	6,2
IGEOG	33	61	1,8
IME	84	86	1,0
IPRJ	46	103	2,2
QUI	48	145	3,0
SUBTOTAL	497	1.235	2,5
UERJ	1.933	5.476	2,8

FONTE: SISTEMA COPAD E SR-2

* C/ CARGA EM PESQ. = COM CARGA HORÁRIA ALOCADA EM ATIVIDADES DE PESQUISA

** PRODUTOS INTEGRANTES DO GRUPO A (VER QUADRO 111)

QUADRO 116GRUPOS DE PESQUISA: QUANTITATIVO POR ÁREA DE CONHECIMENTO
UERJ - 2015

ÁREA DE CONHECIMENTO	Nº DE GRUPOS DE PESQUISA
CIÊNCIAS AGRÁRIAS	
CIÊNCIA E TECNOLOGIA DE ALIMENTOS	1
TOTAL	1
CIÊNCIAS BIOLÓGICAS	
BIOFÍSICA	5
BIOQUÍMICA	3
BOTÂNICA	1
ECOLOGIA	4
FARMACOLOGIA	1
FISIOLOGIA	4
GENÉTICA	4
IMUNOLOGIA	-
MICROBIOLOGIA	2
MORFOLOGIA	6
PARASITOLOGIA	2
ZOOLOGIA	4
TOTAL	36
CIÊNCIAS DA SAÚDE	
EDUCAÇÃO FÍSICA	3
ENFERMAGEM	9
FARMÁCIA	1
MEDICINA	26
NUTRIÇÃO	5
ODONTOLOGIA	5
SAÚDE COLETIVA	20
TOTAL	69
CIÊNCIAS EXATAS E DA TERRA	
CIÊNCIA DA COMPUTAÇÃO	8
FÍSICA	15
GEOCIÊNCIAS	16
MATEMÁTICA	6
OCEANOGRAFIA	8
QUÍMICA	7
TOTAL	60
CIÊNCIAS HUMANAS	
ANTROPOLOGIA	9
CIÊNCIAS POLÍTICAS	7
EDUCAÇÃO	55
FILOSOFIA	3
GEOGRAFIA	12
HISTÓRIA	18
PSICOLOGIA	15
SOCIOLOGIA	10
TOTAL	129

CONTINUA

QUADRO 116 (CONTINUAÇÃO)GRUPOS DE PESQUISA: QUANTITATIVO POR ÁREA DE CONHECIMENTO
UERJ - 2015

ÁREA DE CONHECIMENTO	Nº DE GRUPOS DE PESQUISA
CIÊNCIAS SOCIAIS APLICADAS	
ADMINISTRAÇÃO	4
CIÊNCIA DA INFORMAÇÃO	2
COMUNICAÇÃO	15
DESENHO INDUSTRIAL	2
DIREITO	40
ECONOMIA	2
MUSEOLOGIA	-
PLANEJAMENTO URBANO E REGIONAL	1
SERVIÇO SOCIAL	12
TURISMO	2
TOTAL	80
ENGENHARIAS	
ENGENHARIA CIVIL	6
ENGENHARIA DE MATERIAIS E METALÚRGICA	5
ENGENHARIA DE PRODUÇÃO	3
ENGENHARIA ELÉTRICA	3
ENGENHARIA MECÂNICA	7
ENGENHARIA NUCLEAR	2
ENGENHARIA QUÍMICA	6
ENGENHARIA SANITÁRIA	8
TOTAL	40
LINGUÍSTICA, LETRAS E ARTES	
ARTES	8
LETRAS	16
LINGUÍSTICA	10
TOTAL	34
UERJ	449

FONTE: SR-2

VII - Corpo de Servidores Técnico-Administrativos

DATA UNIFAP 2016

VII - Corpo de Servidores Técnico-Administrativos

Caracterização

DATA 2016

QUADRO 117
CORPO DE SERVIDORES TÉCNICO-ADMINISTRATIVOS: QUADRO TOTAL
DISTRIBUIÇÃO POR ÓRGÃO DE LOTAÇÃO
UERJ - 2011/2015

ÓRGÃO	CORPO DE SERVIDORES				
	2011	2012	2013	2014 *	2015
1 - UNIDADES ACADÊMICAS					
CBI					
DIREÇÃO	4	4	10	9	12
ENF	15	13	20	24	21
FCM	81	79	81	101	90
IBRAG	113	108	120	140	125
IMS	12	11	11	11	11
NUT	10	9	11	18	17
ODO	39	41	52	67	70
SUBTOTAL	274	265	305	370	346
CCS					
DIREÇÃO	10	9	10	18	12
DIR	28	26	27	40	29
FAF	14	13	14	18	15
FCE	11	13	13	14	9
FSS	19	18	23	26	24
ICS	-	-	-	2	6
IESP	-	-	-	-	-
IFCH	30	31	29	36	30
SUBTOTAL	112	110	116	154	125
CEH					
DIREÇÃO	5	4	6	8	5
ART	21	18	20	25	20
CAP	26	27	43	76	76
EDU	32	32	32	37	29
FCS	21	26	28	30	29
FEBF	14	17	27	36	28
FFP	48	47	55	68	57
IEFD	16	18	19	32	23
IFHT	-	9	10	15	22
ILE	27	26	34	36	32
PSI	32	28	31	37	30
SUBTOTAL	242	252	305	400	351
CTC					
DIREÇÃO	2	2	4	5	4
ESDI	7	6	9	14	13
FAOC	11	12	15	15	13
FAT	11	14	15	20	22
FEN	47	46	55	68	53
FGEL	13	13	17	21	14
FIS	16	15	22	31	27
IGEOG	26	27	29	37	35
IME	19	18	20	31	29
IPRJ	40	40	43	43	41
QUI	41	42	42	47	42
SUBTOTAL	233	235	271	332	293
TOTAL	861	862	997	1.256	1.115

CONTINUA

QUADRO 117 (CONTINUAÇÃO)CORPO DE SERVIDORES TÉCNICO-ADMINISTRATIVOS: QUADRO TOTAL
DISTRIBUIÇÃO POR ÓRGÃO DE LOTAÇÃO
UERJ - 2011/2015

ÓRGÃO	CORPO DE SERVIDORES				
	2011	2012	2013	2014 *	2015
2 - INSTITUTOS E NÚCLEOS ESPECIALIZADOS					
NEPAD	15	17	15	16	13
NESA	21	23	26	34	33
NIESC-VR	12	13	15	18	16
UnATI	30	27	37	46	41
TOTAL	78	80	93	114	103
3 - ADMINISTRAÇÃO CENTRAL					
DAF	96	93	116	134	116
DAP	6	7	8	11	9
DINFO	51	47	57	64	74
DIPLAN	9	8	8	9	7
EdUERJ	9	9	9	17	15
PG-UERJ	48	48	50	57	53
REI	40	35	47	47	38
SIRIUS	169	174	189	243	189
SR-1	113	113	125	172	146
SR-2	38	42	51	70	65
SR-3	44	44	46	71	65
SRH	175	179	215	284	238
PREFEI	267	268	266	300	258
DEMAIS ÓRGÃOS	28	24	34	58	52
TOTAL	1.093	1.091	1.221	1.537	1.325
4 - ÓRGÃOS RELATIVAMENTE AUTÔNOMOS					
CEPUERJ	75	68	90	118	94
NUSEG	4	6	6	7	7
TOTAL	79	74	96	125	101
5 - HOSPITAL UNIVERSITÁRIO PEDRO ERNESTO					
HUPE	1.954	2.142	2.245	3.203	2.703
TOTAL	1.954	2.142	2.245	3.203	2.703
6 - POLICLÍNICA PIQUET CARNEIRO					
PPC	89	107	222	286	302
TOTAL	89	107	222	286	302
UERJ	4.154	4.356	4.874	6.521	5.649

FONTE: SRH

* A PARTIR DE OUTUBRO DE 2014 A BASE DE DADOS DO SISTEMA DA FOLHA DE PAGAMENTO DA UERJ PASSOU A SER CONTROLADA PELO SIGRH-RJ (SISTEMA INTEGRADO DE GESTÃO DE RECURSOS HUMANOS DO GOVERNO DO ESTADO DO RJ).

QUADRO 118
CORPO DE SERVIDORES
TÉCNICO-ADMINISTRATIVOS: SEXO
DISTRIBUIÇÃO POR ÓRGÃO DE LOTAÇÃO
UERJ - DEZEMBRO - 2015

ÓRGÃO	SEXO		TOTAL
	MASCULINO	FEMININO	
T - UNIDADES ACADÊMICAS			
CBI			
DIREÇÃO	7	5	12
ENF	6	15	21
FCM	33	57	90
IBRAG	67	58	125
IMS	4	7	11
NUT	7	10	17
ODO	30	40	70
SUBTOTAL	154	192	346
CCS			
DIREÇÃO	4	8	12
DIR	14	15	29
FAF	8	7	15
FCE	7	2	9
FSS	9	15	24
ICS	2	4	6
IESP	-	-	-
IFCH	18	12	30
SUBTOTAL	62	63	125
CEH			
DIREÇÃO	2	3	5
ART	14	6	20
CAP	40	36	76
EDU	13	16	29
FCS	18	11	29
FEBF	18	10	28
FFP	40	17	57
IEFD	14	9	23
IFHT	13	9	22
ILE	18	14	32
PSI	12	18	30
SUBTOTAL	202	149	351
CTC			
DIREÇÃO	2	2	4
ESDI	5	8	13
FAOC	8	5	13
FAT	15	7	22
FEN	31	22	53
FGEL	7	7	14
FIS	21	6	27
IGEOG	21	14	35
IME	19	10	29
IPRJ	28	13	41
QUI	28	14	42
SUBTOTAL	185	108	293
TOTAL	603	512	1.115

CONTINUA

QUADRO 118 (CONTINUAÇÃO)
CORPO DE SERVIDORES
TÉCNICO-ADMINISTRATIVOS: SEXO
DISTRIBUIÇÃO POR ÓRGÃO DE LOTAÇÃO
UERJ - DEZEMBRO - 2015

ÓRGÃO	SEXO		TOTAL
	MASCULINO	FEMININO	
2 - INSTITUTOS E NÚCLEOS ESPECIALIZADOS			
NEPAD	7	6	13
NESA	11	22	33
NIESC-VR	5	11	16
UnATI	11	30	41
TOTAL	34	69	103
3 - ADMINISTRAÇÃO CENTRAL			
DAF	73	43	116
DAP	6	3	9
DINFO	58	16	74
DIPLAN	3	4	7
EdUERJ	11	4	15
PG-UERJ	21	32	53
REI	13	25	38
SIRIUS	60	129	189
SR-1	55	91	146
SR-2	27	38	65
SR-3	36	29	65
SRH	106	132	238
PREFEI	235	23	258
DEMAIS ÓRGÃOS	25	27	52
TOTAL	729	596	1.325
4 - ÓRGÃOS RELATIVAMENTE AUTÔNOMOS			
CEPUERJ	49	45	94
NUSEG	5	2	7
TOTAL	54	47	101
5 - HOSPITAL UNIVERSITÁRIO PEDRO ERNESTO			
HUPE	836	1.867	2.703
TOTAL	836	1.867	2.703
6 - POLICLÍNICA PIQUET CARNEIRO			
PPC	82	220	302
TOTAL	82	220	302
UERJ	2.338	3.311	5.649

FONTE: SRH

QUADRO 119
CORPO DE SERVIDORES TÉCNICO-ADMINISTRATIVOS: IDADE
DISTRIBUIÇÃO POR ÓRGÃO DE LOTAÇÃO
UERJ - DEZEMBRO - 2015

ÓRGÃO	IDADE							TOTAL
	ATÉ 19	20-29	30-39	40-49	50-59	60-69	70 - +	
1 - UNIDADES ACADÊMICAS								
CBI								
DIREÇÃO	-	2	6	1	2	1	-	12
ENF	-	2	6	6	6	1	-	21
FCM	-	11	17	22	35	5	-	90
IBRAG	-	10	15	41	49	10	-	125
IMS	-	1	-	4	5	1	-	11
NUT	-	8	4	2	3	-	-	17
ODO	-	11	16	21	21	1	-	70
SUBTOTAL	-	45	64	97	121	19	-	346
CCS								
DIREÇÃO	-	-	1	6	4	-	1	12
DIR	-	4	3	10	11	1	-	29
FAF	-	1	1	8	3	2	-	15
FCE	-	1	2	1	4	1	-	9
FSS	-	5	5	6	7	1	-	24
ICS	-	-	-	1	4	1	-	6
IESP	-	-	-	-	-	-	-	-
IFCH	-	2	-	15	11	2	-	30
SUBTOTAL	-	13	12	47	44	8	1	125
CEH								
DIREÇÃO	-	1	-	1	1	2	-	5
ART	-	3	5	8	4	-	-	20
CAP	-	19	23	13	15	6	-	76
EDU	-	1	5	7	10	6	-	29
FCS	-	1	3	7	16	2	-	29
FEBF	-	9	8	5	6	-	-	28
FFP	-	6	13	14	18	6	-	57
IEFD	-	3	3	2	13	2	-	23
IFHT	-	3	5	8	4	2	-	22
ILE	-	6	3	9	12	2	-	32
PSI	-	-	6	9	9	6	-	30
SUBTOTAL	-	52	74	83	108	34	-	351
CTC								
DIREÇÃO	-	-	2	1	1	-	-	4
ESDI	-	2	2	2	4	3	-	13
FAOC	-	5	3	2	2	1	-	13
FAT	-	9	4	5	3	1	-	22
FEN	-	6	9	15	18	5	-	53
FGEL	-	2	1	3	5	3	-	14
FIS	-	6	10	3	7	1	-	27
IGEOG	-	2	5	11	14	3	-	35
IME	-	7	8	3	9	2	-	29
IPRJ	-	2	3	19	14	3	-	41
QUI	-	5	3	11	17	6	-	42
SUBTOTAL	-	46	50	75	94	28	-	293
TOTAL	-	156	200	302	367	89	1	1.115

CONTINUA

QUADRO 119 (CONTINUAÇÃO)
CORPO DE SERVIDORES TÉCNICO-ADMINISTRATIVOS: IDADE
DISTRIBUIÇÃO POR ÓRGÃO DE LOTAÇÃO
UERJ - DEZEMBRO - 2015

ÓRGÃO	IDADE							TOTAL
	ATÉ 19	20-29	30-39	40-49	50-59	60-69	70 - +	
2 - INSTITUTOS E NÚCLEOS ESPECIALIZADOS								
NEPAD	-	1	-	4	6	2	-	13
NESA	-	3	5	6	15	4	-	33
NIESC-VR	-	2	1	5	7	1	-	16
UnATI	-	2	7	11	16	5	-	41
TOTAL	-	8	13	26	44	12	-	103
3 - ADMINISTRAÇÃO CENTRAL								
DAF	-	12	19	28	42	15	-	116
DAP	-	2	3	1	2	1	-	9
DINFO	-	13	21	27	12	1	-	74
DIPLAN	-	-	1	1	3	2	-	7
EdUERJ	-	2	4	4	4	1	-	15
PG-UERJ	-	7	22	9	9	6	-	53
REI	-	1	5	12	13	7	-	38
SIRIUS	-	35	39	48	52	15	-	189
SR-1	-	18	36	39	39	14	-	146
SR-2	-	9	22	17	12	5	-	65
SR-3	-	9	15	13	19	8	1	65
SRH	-	53	57	51	60	17	-	238
PREFEI	-	5	7	41	143	62	-	258
DEMAIS ÓRGÃOS	-	10	13	8	18	3	-	52
TOTAL	-	176	264	299	428	157	1	1.325
4 - ÓRGÃOS RELATIVAMENTE AUTÔNOMOS								
CEPUERJ	-	20	20	13	35	6	-	94
NUSEG	-	1	1	-	4	1	-	7
TOTAL	-	21	21	13	39	7	-	101
5 - HOSPITAL UNIVERSITÁRIO PEDRO ERNESTO								
HUPE	-	215	825	645	854	163	1	2.703
TOTAL	-	215	825	645	854	163	1	2.703
6 - POLICLÍNICA PIQUET CARNEIRO								
PPC	-	57	161	41	31	12	-	302
TOTAL	-	57	161	41	31	12	-	302
UERJ	-	633	1.484	1.326	1.763	440	3	5.649

FONTE: SRH

QUADRO 120
CORPO DE SERVIDORES TÉCNICO-ADMINISTRATIVOS: TEMPO DE SERVIÇO
DISTRIBUIÇÃO POR ÓRGÃO DE LOTAÇÃO
UERJ - DEZEMBRO - 2015

ÓRGÃO	TEMPO DE SERVIÇO							TOTAL
	0-4	5-9	10-14	15-19	20-24	25-29	30 - +	
1 - UNIDADES ACADÊMICAS								
CBI								
DIREÇÃO	9	-	-	1	1	-	1	12
ENF	7	2	-	5	5	-	2	21
FCM	30	-	3	9	29	5	14	90
IBRAG	36	-	-	22	40	7	20	125
IMS	1	-	-	1	5	2	2	11
NUT	13	-	-	3	-	-	1	17
ODO	39	-	2	11	9	3	6	70
SUBTOTAL	135	2	5	52	89	17	46	346
CCS								
DIREÇÃO	2	-	-	1	5	2	2	12
DIR	7	-	-	2	11	6	3	29
FAF	6	-	2	4	-	-	3	15
FCE	3	-	-	-	3	1	2	9
FSS	11	-	1	5	5	1	1	24
ICS	2	-	-	2	2	-	-	6
IESP	-	-	-	-	-	-	-	-
IFCH	6	-	1	3	11	5	4	30
SUBTOTAL	37	-	4	17	37	15	15	125
CEH								
DIREÇÃO	2	-	1	1	-	-	1	5
ART	9	-	-	5	3	-	3	20
CAP	53	-	5	4	4	3	7	76
EDU	9	-	-	1	6	7	6	29
FCS	5	1	4	1	7	5	6	29
FEBF	16	2	2	2	3	-	3	28
FFP	18	2	2	5	7	3	20	57
IEFD	6	-	-	1	2	10	4	23
IFHT	7	1	1	4	3	1	5	22
ILE	10	-	-	2	8	4	8	32
PSI	9	-	2	2	3	5	9	30
SUBTOTAL	144	6	17	28	46	38	72	351
CTC								
DIREÇÃO	2	-	-	1	1	-	-	4
ESDI	6	-	1	2	4	-	-	13
FAOC	9	-	-	1	1	-	2	13
FAT	13	2	-	1	2	1	3	22
FEN	17	-	-	2	14	6	14	53
FGEL	7	-	-	2	1	-	4	14
FIS	16	2	-	2	1	1	5	27
IGEOG	9	-	-	8	11	-	7	35
IME	17	-	-	3	2	2	5	29
IPRJ	10	1	1	4	21	1	3	41
QUI	9	-	1	2	13	5	12	42
SUBTOTAL	115	5	3	28	71	16	55	293
TOTAL	431	13	29	125	243	86	188	1.115

CONTINUA

QUADRO 120(CONTINUAÇÃO)CORPO DE SERVIDORES TÉCNICO-ADMINISTRATIVOS: TEMPO DE SERVIÇO
DISTRIBUIÇÃO POR ÓRGÃO DE LOTAÇÃO
UERJ - DEZEMBRO - 2015

ÓRGÃO	TEMPO DE SERVIÇO							TOTAL
	0-4	5-9	10-14	15-19	20-24	25-29	30 - +	
2 - INSTITUTOS E NÚCLEOS ESPECIALIZADOS								
NEPAD	2	-	1	1	1	7	1	13
NESA	6	3	5	1	6	11	1	33
NIESC-VR	4	-	-	-	6	2	4	16
UnATI	14	1	1	4	8	5	8	41
TOTAL	26	4	7	6	21	25	14	103
3 - ADMINISTRAÇÃO CENTRAL								
DAF	37	4	11	7	10	18	29	116
DAP	6	-	-	-	-	-	3	9
DINFO	35	8	8	3	19	-	1	74
DIPLAN	-	-	1	2	1	-	3	7
EdUERJ	6	-	1	-	4	-	4	15
PG-UERJ	22	4	11	5	3	2	6	53
REI	12	-	-	1	8	7	10	38
SIRIUS	85	1	21	25	25	6	26	189
SR-1	66	-	7	8	26	11	28	146
SR-2	33	4	2	5	13	3	5	65
SR-3	27	1	1	6	7	6	17	65
SRH	121	6	12	19	28	27	25	238
PREFEI	13	-	42	2	38	71	92	258
DEMAIS ÓRGÃOS	28	-	1	4	2	3	14	52
TOTAL	491	28	118	87	184	154	263	1.325
4 - ÓRGÃOS RELATIVAMENTE AUTÔNOMOS								
CEPUERJ	44	1	2	4	9	15	19	94
NUSEG	2	-	-	-	1	2	2	7
TOTAL	46	1	2	4	10	17	21	101
5 - HOSPITAL UNIVERSITÁRIO PEDRO ERNESTO								
HUPE	1.221	248	120	186	503	186	239	2.703
TOTAL	1.221	248	120	186	503	186	239	2.703
6 - POLICLÍNICA PIQUET CARNEIRO								
PPC	237	24	8	7	7	7	12	302
TOTAL	237	24	8	7	7	7	12	302
UERJ	2.452	318	284	415	968	475	737	5.649

FONTE: SRH

VIII - Dados Gerais de Pessoal

D**a****t****a****L****i****s****t****r****a****d****o****2****0****1****6**

VIII - Dados Gerais de Pessoal

1. Afastamentos Temporários

DATA PRELIMINAR

QUADRO 121
CORPO DOCENTE EFETIVO: ATIVO E AFASTADO INTEGRAL
DISTRIBUIÇÃO POR ÓRGÃO DE LOTAÇÃO
UERJ - 2015

ÓRGÃO	QUADRO DOCENTE			
	EFETIVO	AFASTADO *	ATIVO	ATIVO %
CBI				
ENF	113	16	97	85,8
FCM	323	27	296	91,6
IBRAG	148	20	128	86,5
IMS	47	5	42	89,4
NUT	65	20	45	69,2
ODO	98	9	89	90,8
TOTAL	794	97	697	87,8
CCS				
DIR	118	19	99	83,9
FAF	41	7	34	82,9
FCE	40	4	36	90,0
FSS	46	10	36	78,3
ICS	44	4	40	90,9
IESP	20	2	18	90,0
IFCH	92	28	64	69,6
TOTAL	401	74	327	81,5
CEH				
ART	48	7	41	85,4
CAP	172	24	148	86,0
EDU	126	17	109	86,5
FCS	33	6	27	81,8
FEBF	63	12	51	80,9
FFP	195	20	175	89,7
IEFD	48	5	43	89,6
IFHT	13	-	13	100,0
ILE	145	28	117	80,7
PSI	52	14	38	73,1
TOTAL	895	133	762	85,1
CTC				
ESDI	33	9	24	72,7
FAOC	29	-	29	100,0
FAT	50	4	46	92,0
FEN	192	19	173	90,1
FGEL	39	6	33	84,6
FIS	78	9	69	88,5
IGEOG	44	8	36	81,8
IME	131	8	123	93,9
IPRJ	52	3	49	94,2
QUI	65	8	57	87,7
TOTAL	713	74	639	89,6
UERJ	2.803	378	2.425	86,5

FONTE: SISTEMA COPAD, SR-2 E SRH

* AFASTADOS COM CARGA INTEGRAL POR PERÍODO SUPERIOR A 60 DIAS

QUADRO 122CORPO DOCENTE EFETIVO: TIPOS DE AFASTAMENTOS TEMPORÁRIOS
DISTRIBUIÇÃO POR ÓRGÃO DE LOTAÇÃO
UERJ - 2015

ÓRGÃO	PROCAD *		LICENCIADOS **		CEDIDOS		TOTAL
	PARCIAL	INTEGRAL	COM ÔNUS	SEM ÔNUS	COM ÔNUS	SEM ÔNUS	
CBI							
ENF	2	1	15	-	-	-	18
FCM	1	1	23	1	2	-	28
IBRAG	1	2	16	-	2	-	21
IMS	-	2	2	-	1	-	5
NUT	1	3	17	-	-	-	21
ODO	-	1	7	-	1	-	9
TOTAL	5	10	80	1	6	-	102
CCS							
DIR	2	1	12	3	1	2	21
FAF	-	-	7	-	-	-	7
FCE	-	1	3	-	-	-	4
FSS	2	2	7	1	-	-	12
ICS	-	4	-	-	-	-	4
IESP	-	-	2	-	-	-	2
IFCH	-	9	19	-	-	-	28
TOTAL	4	17	50	4	1	2	78
CEH							
ART	1	4	3	-	-	-	8
CAP	-	3	20	1	-	-	24
EDU	-	1	15	-	1	-	17
FCS	-	3	1	-	1	1	6
FEBF	-	2	9	-	-	1	12
FFP	-	5	15	-	-	-	20
IEFD	-	-	5	-	-	-	5
IFHT	-	-	-	-	-	-	-
ILE	-	6	22	-	-	-	28
PSI	1	5	9	-	-	-	15
TOTAL	2	29	99	1	2	2	135
CTC							
ESDI	-	3	6	-	-	-	9
FAOC	-	-	-	-	-	-	-
FAT	-	2	1	1	-	-	4
FEN	-	2	17	-	-	-	19
FGEL	-	1	5	-	-	-	6
FIS	1	3	4	-	-	2	10
IGEOG	-	1	7	-	-	-	8
IME	3	-	8	-	-	-	11
IPRJ	-	-	2	1	-	-	3
QUI	-	-	6	1	1	-	8
TOTAL	4	12	56	3	1	2	78
UERJ	15	68	285	9	10	6	393

FONTE: SR-2 E SRH

* PROCAD = PROGRAMA DE CAPACITAÇÃO DOCENTE

** REGISTRADAS AS LICENÇAS POR PERÍODO SUPERIOR A 60 DIAS CORRIDOS

QUADRO 123

CARGA HORÁRIA DOCENTE DE AFASTADOS E SUBSTITUTOS:
TAXA DE SUBSTITUIÇÃO TEMPORÁRIA
DISTRIBUIÇÃO POR ÓRGÃO DE LOTAÇÃO
UERJ - DEZEMBRO - 2015

ÓRGÃO	CARGA HORÁRIA		TAXA DE
	AFASTADOS	SUBSTITUTOS	SUBSTITUIÇÃO (%)
CBI			
ENF	438	14	3,2
FCM	1.104	0	0,0
IBRAG	676	40	5,9
IMS	95	0	0,0
NUT	566	0	0,0
ODO	416	0	0,0
TOTAL	3.295	54	1,6
CCS			
DIR	516	6	1,2
FAF	293	0	0,0
FCE	278	0	0,0
FSS	355	0	0,0
ICS	153	0	0,0
IESP	14	0	0,0
IFCH	347	0	0,0
TOTAL	1.956	6	0,3
CEH			
ART	95	0	0,0
CAP	1.310	613	46,8
EDU	765	95	12,4
FCS	106	0	0,0
FEBF	480	17	3,5
FFP	716	212	29,6
IEFD	280	0	0,0
ILE	746	95	12,7
IFHT	114	0	0,0
PSI	310	0	0,0
TOTAL	4.922	1.032	21,0
CTC			
ESDI	300	0	0,0
FAOC	98	0	0,0
FAT	228	161	70,6
FEN	679	6	0,9
FGEL	266	11	4,1
FIS	311	0	0,0
IGEOG	312	0	0,0
IME	423	68	16,1
IPRJ	143	15	15,5
QUI	392	0	0,0
TOTAL	3.152	261	8,3
UERJ	13.325	1.353	10,2

FONTE: SISTEMA COPAD

QUADRO 124
CORPO DE SERVIDORES TÉCNICO-ADMINISTRATIVOS:
AFASTADOS TEMPORÁRIOS E ATIVOS
DISTRIBUIÇÃO POR ÓRGÃO DE LOTAÇÃO
UERJ - 2015

ÓRGÃO	SERVIDORES		
	TOTAL	AFASTADOS TEMPORÁRIOS *	ATIVOS
1 - UNIDADES ACADÊMICAS			
CBI			
DIREÇÃO	12	1	11
ENF	21	3	18
FCM	90	8	82
IBRAG	125	11	114
IMS	11	-	11
NUT	17	-	17
ODO	70	5	65
SUBTOTAL	346	28	318
CCS			
DIREÇÃO	12	2	10
DIR	29	2	27
FAF	15	5	10
FCE	9	1	8
FSS	24	3	21
ICS	6	-	6
IESP	-	-	-
IFCH	30	5	25
SUBTOTAL	125	18	107
CEH			
DIREÇÃO	5	-	5
ART	20	2	18
CAP	76	2	74
EDU	29	5	24
FCS	29	2	27
FEBF	28	3	25
FFP	57	8	49
IEFD	23	5	18
IFHT	22	1	21
ILE	32	6	26
PSI	30	6	24
SUBTOTAL	351	40	311
CTC			
DIREÇÃO	4	1	3
ESDI	13	1	12
FAOC	13	1	12
FAT	22	2	20
FEN	53	7	46
FGEL	14	2	12
FIS	27	1	26
IGEOG	35	5	30
IME	29	4	25
IPRJ	41	8	33
QUI	42	3	39
SUBTOTAL	293	35	258
TOTAL	1.115	121	994

CONTINUA

QUADRO 124 (CONTINUAÇÃO)
CORPO DE SERVIDORES TÉCNICO-ADMINISTRATIVOS:
AFASTADOS TEMPORÁRIOS E ATIVOS
DISTRIBUIÇÃO POR ÓRGÃO DE LOTAÇÃO
UERJ - 2015

ÓRGÃO	SERVIDORES		
	TOTAL	AFASTADOS TEMPORÁRIOS *	ATIVOS
2 - INSTITUTOS E NÚCLEOS ESPECIALIZADOS			
NEPAD	13	3	10
NESA	33	4	29
NIESC-VR	16	3	13
UnATI	41	4	37
TOTAL	103	14	89
3 - ADMINISTRAÇÃO CENTRAL			
DAF	116	10	106
DAP	9	-	9
DINFO	74	5	69
DIPLAN	7	2	5
EdUERJ	15	2	13
PG-UERJ	53	7	46
REI	38	4	34
SIRIUS	189	19	170
SR-1	146	16	130
SR-2	65	9	56
SR-3	65	8	57
SRH	238	32	206
PREFEI	258	28	230
DEMAIS ÓRGÃOS	52	8	44
TOTAL	1.325	150	1.175
4 - ÓRGÃOS RELATIVAMENTE AUTÔNOMOS			
CEPUERJ	94	8	86
NUSEG	7	2	5
TOTAL	101	10	91
5 - HOSPITAL UNIVERSITÁRIO PEDRO ERNESTO			
HUPE	2.703	376	2.327
TOTAL	2.703	376	2.327
6 - POLICLÍNICA PIQUET CARNEIRO			
PPC	302	32	270
TOTAL	302	32	270
UERJ	5.649	703	4.946

FONTE: SRH

* REGISTRADAS AS LICENÇAS POR PERÍODO SUPERIOR A 60 DIAS CORRIDOS

QUADRO 125CORPO DE SERVIDORES TÉCNICO-ADMINISTRATIVOS: AFASTAMENTOS TEMPORÁRIOS
DISTRIBUIÇÃO POR ÓRGÃO DE LOTAÇÃO
UERJ - 2015

ÓRGÃO	AFASTAMENTOS TEMPORÁRIOS*					TOTAL
	LICENCIADOS		CEDIDOS		PROCASE **	
	COM ÔNUS	SEM ÔNUS	COM ÔNUS	SEM ÔNUS		
1 - UNIDADES ACADÊMICAS						
CBI						
DIREÇÃO	1	-	-	-	-	1
ENF	2	-	1	-	-	3
FCM	7	-	1	-	-	8
IBRAG	11	-	-	-	-	11
IMS	-	-	-	-	-	-
NUT	-	-	-	-	-	-
ODO	3	1	1	-	-	5
SUBTOTAL	24	1	3	-	-	28
CCS						
DIREÇÃO	2	-	-	-	-	2
DIR	2	-	-	-	-	2
FAF	4	1	-	-	-	5
FCE	1	-	-	-	-	1
FSS	1	1	-	-	1	3
ICS	-	-	-	-	-	-
IESP	-	-	-	-	-	-
IFCH	5	-	-	-	-	5
SUBTOTAL	15	2	-	-	1	18
CEH						
DIREÇÃO	-	-	-	-	-	-
ART	2	-	-	-	-	2
CAP	2	-	-	-	-	2
EDU	3	2	-	-	-	5
FCS	2	-	-	-	-	2
FEBF	3	-	-	-	-	3
FFP	6	-	1	-	1	8
IEFD	5	-	-	-	-	5
IFHT	1	-	-	-	-	1
ILE	6	-	-	-	-	6
PSI	5	-	1	-	-	6
SUBTOTAL	35	2	2	-	1	40
CTC						
DIREÇÃO	1	-	-	-	-	1
ESDI	1	-	-	-	-	1
FAOC	1	-	-	-	-	1
FAT	1	1	-	-	-	2
FEN	6	1	-	-	-	7
FGEL	2	-	-	-	-	2
FIS	-	-	1	-	-	1
IGEOG	4	1	-	-	-	5
IME	4	-	-	-	-	4
IPRJ	4	-	3	-	1	8
QUI	3	-	-	-	-	3
SUBTOTAL	27	3	4	-	1	35
TOTAL	101	8	9	-	3	121

CONTINUA

QUADRO 125 (CONTINUAÇÃO)CORPO DE SERVIDORES TÉCNICO-ADMINISTRATIVOS: AFASTAMENTOS TEMPORÁRIOS
DISTRIBUIÇÃO POR ÓRGÃO DE LOTAÇÃO
UERJ - 2015

ÓRGÃO	AFASTAMENTOS TEMPORÁRIOS*					TOTAL
	LICENCIADOS		CEDIDOS		PROCASE **	
	COM ÔNUS	SEM ÔNUS	COM ÔNUS	SEM ÔNUS		
2 - INSTITUTOS E NÚCLEOS ESPECIALIZADOS						
NEPAD	3	-	-	-	-	3
NESA	4	-	-	-	-	4
NIESC-VR	2	1	-	-	-	3
UnATI	3	-	-	-	1	4
TOTAL	12	1	-	-	1	14
3 - ADMINISTRAÇÃO CENTRAL						
DAF	9	-	1	-	-	10
DAP	-	-	-	-	-	-
DINFO	3	1	1	-	-	5
DIPLAN	2	-	-	-	-	2
EdUERJ	1	-	-	1	-	2
PG-UERJ	2	-	5	-	-	7
REI	4	-	-	-	-	4
SIRIUS	15	-	3	-	1	19
SR-1	13	-	2	-	1	16
SR-2	7	-	1	1	-	9
SR-3	8	-	-	-	-	8
SRH	16	6	10	-	-	32
PREFEI	24	-	3	1	-	28
DEMAIS ÓRGÃOS	6	2	-	-	-	8
TOTAL	110	9	26	3	2	150
4 - ÓRGÃOS RELATIVAMENTE AUTÔNOMOS						
CEPUERJ	6	-	2	-	-	8
NUSEG	2	-	-	-	-	2
TOTAL	8	0	2	-	-	10
5 - HOSPITAL UNIVERSITÁRIO PEDRO ERNESTO						
HUPE	326	7	22	1	20	376
TOTAL	326	7	22	1	20	376
6 - POLICLÍNICA PIQUET CARNEIRO						
PPC	32	-	-	-	-	32
TOTAL	32	-	-	-	-	32
UERJ	589	25	59	4	26	703

FONTE: SRH

* REGISTRADAS AS LICENÇAS POR PERÍODO SUPERIOR A 60 DIAS CORRIDOS

** PROCASE = PROGRAMA DE CAPACITAÇÃO DO SERVIDOR TÉCNICO-ADMINISTRATIVO

VIII - Dados Gerais de Pessoal

2. Aposentadorias

D
a
t
a
L
E
U
R
N
2
0
1
6

QUADRO 126

CORPO DE DOCENTES E DE SERVIDORES TÉCNICO-ADMINISTRATIVOS:
 APOSENTADORIAS PELO REGIME ESTATUTÁRIO
 DISTRIBUIÇÃO POR ÓRGÃO
 UERJ - 2011/2015

ÓRGÃO	APOSENTADORIAS												GERAL
	ATÉ 2011		EM 2012		EM 2013		EM 2014		EM 2015		TOTAL		
	DOC.	SERV.	DOC.	SERV.	DOC.	SERV.	DOC.	SERV.	DOC.	SERV.	DOC.	SERV.	
1 - UNIDADES ACADÊMICAS													
CBI													
DIREÇÃO	-	3	-	-	-	-	-	-	-	-	-	3	3
ENF	37	6	3	-	1	-	1	-	2	-	44	6	50
FCM	155	23	9	1	13	-	17	2	9	1	203	27	230
IBRAG	36	20	2	2	-	2	1	2	2	3	41	29	70
IMS	14	3	4	-	2	-	1	-	3	-	24	3	27
NUT	9	1	1	-	2	2	-	-	1	-	13	3	16
ODO	46	21	-	1	2	-	1	1	1	1	50	24	74
SUBTOTAL	297	77	19	4	20	4	21	5	18	5	375	95	470
CCS													
DIREÇÃO	-	4	-	1	-	-	-	1	-	-	-	6	6
DIR	31	19	5	4	3	1	2	1	2	2	43	27	70
FAF	29	8	1	1	-	1	1	-	2	-	33	10	43
FCE	21	7	-	-	4	-	1	-	3	-	29	7	36
FSS	8	4	-	-	2	-	-	-	2	-	12	4	16
ICS	-	-	-	-	-	-	-	-	-	-	-	-	-
IESP	-	-	-	-	-	-	-	-	-	-	-	-	-
IFCH	42	6	1	-	4	1	1	1	3	1	51	9	60
SUBTOTAL	131	48	7	6	13	3	5	3	12	3	168	63	231
CEH													
DIREÇÃO	1	2	-	1	-	-	-	-	-	-	1	3	4
ART	4	2	-	1	-	-	-	1	-	-	4	4	8
CAP	78	22	3	1	2	2	2	1	6	-	91	26	117
EDU	109	12	3	-	2	1	2	1	1	-	117	14	131
FCS	12	1	1	-	-	1	2	1	1	1	16	4	20
FEBF	28	7	-	-	-	-	-	-	1	2	29	9	38
FFP	37	21	2	2	1	1	-	-	2	4	42	28	70
IEFD	25	18	3	1	4	-	3	1	-	-	35	20	55
IFHT	-	-	-	-	-	-	-	-	-	2	-	2	2
ILE	77	8	5	-	2	-	3	-	5	1	92	9	101
PSI	30	10	2	2	-	1	3	2	2	-	37	15	52
SUBTOTAL	401	103	19	8	11	6	15	7	18	10	464	134	598
CTC													
DIREÇÃO	1	3	-	-	-	-	-	-	-	-	1	3	4
ESDI	11	8	-	-	1	-	1	1	4	-	17	9	26
FAOC	1	1	2	-	-	-	-	1	-	-	3	2	5
FAT	-	-	-	-	2	1	1	-	-	-	3	1	4
FEN	71	37	7	3	12	1	4	-	6	-	100	41	141
FGEL	5	2	2	2	1	-	-	-	-	-	8	4	12
FIS	23	12	2	-	3	-	-	1	2	-	30	13	43
GEO	11	7	-	-	-	-	-	-	-	-	11	7	18
IGEOG	5	3	-	1	2	-	-	-	1	-	8	4	12
IME	45	7	4	-	2	1	3	-	1	1	55	9	64
IPRJ	4	2	-	1	-	-	-	1	-	3	4	7	11
QUI	20	17	1	1	-	-	-	-	3	2	24	20	44
SUBTOTAL	197	99	18	8	23	3	9	4	17	6	264	120	384
TOTAL	1.026	327	63	26	67	16	50	19	65	24	1.271	412	1.683

CONTINUA

QUADRO 126 (CONTINUAÇÃO)

CORPO DE DOCENTES E DE SERVIDORES TÉCNICO-ADMINISTRATIVOS:
APOSENTADORIAS PELO REGIME ESTATUTÁRIO
DISTRIBUIÇÃO POR ÓRGÃO
UERJ - 2011/2015

ÓRGÃO	APOSENTADORIAS												
	ATÉ 2011		EM 2012		EM 2013		EM 2014		EM 2015		TOTAL		
	DOC.	SERV.	DOC.	SERV.	DOC.	SERV.	DOC.	SERV.	DOC.	SERV.	DOC.	SERV.	GERAL
2 - INSTITUTOS E NÚCLEOS ESPECIALIZADOS													
NEPAD	-	1	-	-	-	-	-	2	-	-	-	3	3
NESA	-	2	-	-	-	-	-	1	-	1	-	4	4
NIESC-VR	-	-	-	-	-	-	-	-	-	-	-	-	-
UnATI	-	1	-	-	-	-	-	-	-	-	-	1	1
TOTAL	-	4	-	-	-	-	-	3	-	1	-	8	8
3 - ADMINISTRAÇÃO CENTRAL													
DAD	-	5	-	-	-	-	-	-	-	-	-	5	5
DAF	-	23	-	2	-	1	-	2	-	1	-	29	29
DAP	-	3	-	-	-	-	-	-	-	-	-	3	3
DINFO	-	-	-	1	-	-	-	1	-	1	-	3	3
DIPLAN	-	4	-	-	-	-	-	-	-	-	-	4	4
EdUERJ	-	2	-	-	-	-	-	-	-	1	-	3	3
PG-UERJ	-	7	-	-	-	-	-	-	-	1	-	8	8
REI	2	34	-	1	-	-	-	-	-	2	2	37	39
SIRIUS	-	57	-	6	-	5	-	1	-	11	-	80	80
SR-1	4	39	-	8	-	5	-	1	-	2	4	55	59
SR-2	1	8	-	1	-	-	-	1	-	3	1	13	14
SR-3	-	25	-	2	-	1	-	3	-	1	-	32	32
SRH	-	54	-	8	-	-	-	7	-	3	-	72	72
PREFEI	-	187	-	5	-	2	-	4	-	9	-	207	207
DEMAIS ÓRGÃOS	-	6	-	-	-	-	-	1	-	1	-	8	8
TOTAL	7	454	-	34	-	14	-	21	-	36	7	559	566
4 - ÓRGÃOS RELATIVAMENTE AUTÔNOMOS													
CEPUERJ	-	43	-	5	-	1	-	1	-	3	-	53	53
NUSEG	-	4	-	-	-	-	-	-	-	-	-	4	4
TOTAL	-	47	-	5	-	1	-	1	-	3	-	57	57
5 - HOSPITAL UNIVERSITÁRIO PEDRO ERNESTO													
HUPE	-	1.279	-	51	-	45	-	49	-	73	-	1.497	1.497
TOTAL	-	1.279	-	51	-	45	-	49	-	73	-	1.497	1.497
6 - POLICLÍNICA PIQUET CARNEIRO													
PPC	-	-	-	1	-	1	-	-	-	2	-	4	4
TOTAL	-	-	-	1	-	1	-	-	-	2	-	4	4
UERJ	1.033	2.111	63	117	67	77	50	93	65	139	1.278	2.537	3.815

FONTE: SRH

VIII - Dados Gerais de Pessoal

3. Cargos Comissionados e Funções Gratificadas

DATA PRELIMINAR

QUADRO 127CORPO DE DOCENTES E DE SERVIDORES: CARGOS COMISSIONADOS E FUNÇÕES GRATIFICADAS
DISTRIBUIÇÃO POR ÓRGÃO E VÍNCULO COM A UERJ
UERJ - DEZEMBRO - 2015

ÓRGÃO	DOCENTES E SERVIDORES				TOTAL
	QUADRO UERJ		QUADRO COMPLEMENTAR		
	CC *	FG *	CC *	FG *	
1 - UNIDADES ACADÊMICAS					
CBI					
DIREÇÃO	2	4	-	-	6
ENF	2	2	-	-	4
FCM	1	5	1	-	7
IBRAG	2	5	-	-	7
IMS	2	2	-	-	4
NUT	2	2	-	-	4
ODO	2	2	-	-	4
SUBTOTAL	13	22	1	-	36
CCS					
DIREÇÃO	1	3	-	-	4
DIR	2	2	-	-	4
FAF	2	2	-	-	4
FCE	2	2	-	-	4
FSS	2	2	-	-	4
ICS	1	1	-	-	2
IESP	-	-	-	-	-
IFCH	2	5	-	-	7
SUBTOTAL	12	17	-	-	29
CEH					
DIREÇÃO	2	2	-	-	4
ART	2	1	-	-	3
CAP	2	1	-	-	3
EDU	2	3	-	-	5
FCS	2	2	-	-	4
FEBF	2	2	-	-	4
FFP	2	5	-	-	7
IEFD	-	3	2	-	5
IFHT	2	1	-	-	3
ILE	2	2	-	-	4
PSI	2	3	-	-	5
SUBTOTAL	20	25	2	-	47
CTC					
DIREÇÃO	4	1	1	-	6
ESDI	2	2	-	-	4
FAOC	2	2	-	-	4
FAT	2	1	-	-	3
FEN	2	5	-	-	7
FGEL	2	2	-	-	4
FIS	2	2	-	-	4
IGEOG	2	2	-	-	4
IME	2	2	-	-	4
IPRJ	7	1	-	-	8
QUI	2	3	-	-	5
SUBTOTAL	29	23	1	-	53
TOTAL	74	87	4	-	165

CONTINUA

QUADRO 127(CONTINUAÇÃO)CORPO DE DOCENTES E DE SERVIDORES: CARGOS COMISSIONADOS E FUNÇÕES GRATIFICADAS
DISTRIBUIÇÃO POR ÓRGÃO E VÍNCULO COM A UERJ
UERJ - DEZEMBRO - 2015

ÓRGÃO	DOCENTES E SERVIDORES				TOTAL
	QUADRO UERJ		QUADRO COMPLEMENTAR		
	CC *	FG *	CC *	FG *	
2 - INSTITUTOS E NÚCLEOS ESPECIALIZADOS					
NEPAD	2	1	-	-	3
NESA	4	-	-	-	4
NIESC-VR	3	5	1	-	9
UnATI	1	-	-	-	1
TOTAL	10	6	1	-	17
3 - ADMINISTRAÇÃO CENTRAL					
DAF	27	31	3	-	61
DAP	3	4	-	-	7
DINFO	7	2	1	-	10
DIPLAN	5	3	-	-	8
EdUERJ	4	1	1	-	6
PG-UERJ	13	5	2	-	20
REI	21	20	8	-	49
SIRIUS	5	25	-	-	30
SR-1	18	26	-	-	44
SR-2	24	14	1	-	39
SR-3	17	23	3	-	43
SRH	24	41	-	-	65
PREFEI	16	63	5	-	84
DEMAIS ÓRGÃOS	24	7	5	-	36
TOTAL	208	265	29	-	502
4 - ÓRGÃOS RELATIVAMENTE AUTÔNOMOS					
CEPUERJ	9	38	1	-	48
NUSEG	1	1	-	-	2
TOTAL	10	39	1	-	50
5 - HOSPITAL UNIVERSITÁRIO PEDRO ERNESTO					
HUPE	16	97	-	-	113
TOTAL	16	97	-	-	113
6 - POLICLÍNICA PIQUET CARNEIRO					
PPC	-	-	-	-	-
TOTAL	-	-	-	-	-
UERJ	318	494	35	-	847

FONTE: SRH

* CC = CARGO COMISSIONADO FG = FUNÇÃO GRATIFICADA

QUADRO 128

QUADRO EFETIVO DE DOCENTES E SERVIDORES: PERCENTUAL DE OCUPANTES DE CARGOS
 COMISSONADOS E FUNÇÕES GRATIFICADAS
 DISTRIBUIÇÃO POR ÓRGÃO DE LOCALIZAÇÃO
 UERJ - DEZEMBRO - 2015

ÓRGÃO	DOCENTES + SERVIDORES	COMISSÕES + GRATIFICAÇÕES	
		Nº	%
T - UNIDADES ACADÊMICAS			
CBI			
DIREÇÃO	15	6	40,0
ENF	128	4	3,1
FCM	392	7	1,8
IBRAG	270	7	2,6
IMS	57	4	7,0
NUT	81	4	4,9
ODO	164	4	2,4
SUBTOTAL	1.107	36	3,3
CCS			
DIREÇÃO	12	4	33,3
DIR	145	4	2,8
FAF	56	4	7,1
FCE	48	4	8,3
FSS	69	4	5,8
ICS	51	2	3,9
IESP	18	-	0,0
IFCH	121	7	5,8
SUBTOTAL	520	29	5,6
CEH			
DIREÇÃO	8	4	50,0
ART	66	3	4,5
CAP	245	3	1,2
EDU	153	5	3,3
FCS	61	4	6,6
FEBF	90	4	4,4
FFP	248	7	2,8
IEFD	71	5	7,0
IFHT	33	3	9,1
ILE	174	4	2,3
PSI	81	5	6,2
SUBTOTAL	1.230	47	3,8
CTC			
DIREÇÃO	8	6	75,0
ESDI	45	4	8,9
FAOC	40	4	10,0
FAT	72	3	4,2
FEN	240	7	2,9
FGEL	51	4	7,8
FIS	104	4	3,8
IGEOG	78	4	5,1
IME	157	4	2,5
IPRJ	93	8	8,6
QUI	104	5	4,8
SUBTOTAL	992	53	5,3
TOTAL	3.849	165	4,3

CONTINUA

QUADRO 128(CONTINUAÇÃO)

QUADRO EFETIVO DE DOCENTES E SERVIDORES: PERCENTUAL DE OCUPANTES DE CARGOS
 COMISSIONADOS E FUNÇÕES GRATIFICADAS
 DISTRIBUIÇÃO POR ÓRGÃO DE LOCALIZAÇÃO
 UERJ - DEZEMBRO - 2015

ÓRGÃO	DOCENTES + SERVIDORES	COMISSÕES + GRATIFICAÇÕES	
		Nº	%
2 - INSTITUTOS E NÚCLEOS ESPECIALIZADOS			
NEPAD	13	3	23,1
NESA	34	4	11,8
NIESC-VR	18	9	50,0
UnATI	42	1	2,4
TOTAL	107	17	15,9
3 - ADMINISTRAÇÃO CENTRAL			
DAF	116	61	52,6
DAP	9	7	77,8
DINFO	74	10	13,5
DIPLAN	7	8	114,3
EdUERJ	16	6	37,5
PG-UERJ	53	20	37,7
REI	52	49	94,2
SIRIUS	189	30	15,9
SR-1	152	44	28,9
SR-2	73	39	53,4
SR-3	77	43	55,8
SRH	238	65	27,3
PREFEI	258	84	32,6
DEMAIS ÓRGÃOS	63	36	57,1
TOTAL	1.377	502	36,5
4 - ÓRGÃOS RELATIVAMENTE AUTÔNOMOS			
CEPUERJ	94	48	51,1
NUSEG	7	2	28,6
TOTAL	101	50	49,5
5 - HOSPITAL UNIVERSITÁRIO PEDRO ERNESTO			
HUPE	2.716	113	4,2
TOTAL	2.716	113	4,2
6 - POLICLÍNICA PIQUET CARNEIRO			
PPC	302	-	-
TOTAL	302	-	-
UERJ	8.452	847	10,0

FONTE: SRH

VIII - Dados Gerais de Pessoal

4. Concursos Públicos, Afastamentos Definitivos e Substituições Definitivas

DATA DE PUBLICAÇÃO

QUADRO 129

CONCURSOS PÚBLICOS: INGRESSO NA CARREIRA DOCENTE
DISTRIBUIÇÃO POR ÓRGÃO DE LOTAÇÃO
UERJ - 2015

ÓRGÃO	INGRESSO NA CARREIRA DOCENTE								
	Nº					%			
	AUXILIAR	ASSISTENTE	ADJUNTO	TITULAR	TOTAL	AUXILIAR	ASSISTENTE	ADJUNTO	TITULAR
UNIDADES ACADÊMICAS									
CBI									
ENF	-	30	13	-	43	0,0	69,8	30,2	0,0
FCM	-	30	20	-	50	0,0	60,0	40,0	0,0
IBRAG	-	-	14	-	14	0,0	0,0	100,0	0,0
IMS	-	-	7	-	7	0,0	0,0	100,0	0,0
NUT	-	-	12	-	12	0,0	0,0	100,0	0,0
ODO	-	-	10	-	10	0,0	0,0	100,0	0,0
TOTAL	-	60	76	-	136	0,0	44,1	55,9	0,0
CCS									
DIR	-	-	20	-	20	0,0	0,0	100,0	0,0
FAF	-	4	7	-	11	0,0	36,4	63,6	0,0
FCE	-	-	5	-	5	0,0	0,0	100,0	0,0
FSS	-	4	2	-	6	0,0	66,7	33,3	0,0
ICS	-	-	2	-	2	0,0	0,0	100,0	0,0
IESP	-	-	6	-	6	0,0	0,0	100,0	0,0
IFCH	-	-	26	-	26	0,0	0,0	100,0	0,0
TOTAL	-	8	68	-	76	0,0	10,5	89,5	0,0
CEH									
ART	-	-	19	-	19	0,0	0,0	100,0	0,0
CAP	-	47	30	-	77	0,0	61,0	39,0	0,0
EDU	-	5	30	-	35	0,0	14,3	85,7	0,0
FCS	-	-	6	-	6	0,0	0,0	100,0	0,0
FEBF	1	4	18	-	23	4,3	17,4	78,3	0,0
FFP	-	9	49	-	58	0,0	15,5	84,5	0,0
IEFD	-	1	17	-	18	0,0	5,6	94,4	0,0
IFHT	-	-	-	-	-	0,0	0,0	0,0	0,0
ILE	-	6	24	-	30	0,0	20,0	80,0	0,0
PSI	-	-	9	-	9	0,0	0,0	100,0	0,0
TOTAL	1	72	202	-	275	0,4	26,2	73,5	0,0
CTC									
ESDI	-	2	9	-	11	0,0	18,2	81,8	0,0
FAOC	-	-	5	-	5	0,0	0,0	100,0	0,0
FAT	-	-	16	-	16	0,0	0,0	100,0	0,0
FEN	-	3	25	-	28	0,0	10,7	89,3	0,0
FGEL	-	2	3	-	5	0,0	40,0	60,0	0,0
FIS	-	-	10	-	10	0,0	0,0	100,0	0,0
IGEOG	-	-	4	-	4	0,0	0,0	100,0	0,0
IME	-	9	25	-	34	0,0	26,5	73,5	0,0
IPRJ	-	-	20	-	20	0,0	0,0	100,0	0,0
QUI	-	3	7	-	10	0,0	30,0	70,0	0,0
TOTAL	-	19	124	-	143	0,0	13,3	86,7	0,0
UERJ	1	159	470	-	630	0,2	2,4	74,6	0,0

FONTE: SRH

QUADRO 130
INGRESSO NA CARREIRA DOCENTE: EVOLUÇÃO HISTÓRICA
DISTRIBUIÇÃO POR ÓRGÃO DE LOTAÇÃO
 UERJ - 2011/2015

ÓRGÃO	INGRESSO					TOTAL
	2011	2012	2013	2014	2015	
UNIDADES ACADÊMICAS						
CBI						
ENF	2	4	2	2	43	53
FCM	3	21	11	12	50	97
IBRAG	-	21	3	9	14	47
IMS	1	6	1	2	7	17
NUT	2	4	1	2	12	21
ODO	-	5	-	3	10	18
SUBTOTAL	8	61	18	30	136	253
CCS						
DIR	2	6	5	4	20	37
FAF	-	6	1	1	11	19
FCE	1	5	4	4	5	19
FSS	3	2	2	2	6	15
ICS	-	-	-	-	2	2
IESP	-	-	-	-	6	6
IFCH	3	12	5	10	26	56
SUBTOTAL	9	31	17	21	76	154
CEH						
ART	-	3	1	1	19	24
CAP	2	7	2	5	77	93
EDU	1	11	3	8	35	58
FCS	-	3	2	1	6	12
FEBF	-	7	3	2	23	35
FFP	2	10	5	5	58	80
IEFD	-	4	2	-	18	24
IFHT	-	-	-	-	-	-
ILE	2	11	5	7	30	55
PSI	3	6	2	1	9	21
SUBTOTAL	10	62	25	30	275	402
CTC						
ESDI	-	2	-	3	11	16
FAOC	1	3	1	1	5	11
FAT	2	6	1	1	16	26
FEN	1	11	5	12	28	57
FGEL	1	1	4	3	5	14
FIS	-	6	3	4	10	23
IGEOG	4	11	-	3	4	22
IME	4	11	7	7	34	63
IPRJ	-	4	1	2	20	27
QUI	-	7	2	2	10	21
SUBTOTAL	13	62	24	38	143	280
TOTAL	40	216	84	119	630	1089
UNIDADES ADMINISTRATIVAS						
REI/IESP*	-	8	1	4	-	13
TOTAL		8	1	4		13
UERJ	40	224	85	123	630	1102

FONTE: SRH

* UNIDADE ADMINISTRATIVA DE APOIO À REITORIA COM LOTAÇÃO DE DOCENTES EM CARÁTER EXCEPCIONAL. TAIS DOCENTES NÃO SERÃO COMPUTADOS NO QUADRO EFETIVO DA UNIVERSIDADE

QUADRO 131

AFASTAMENTO DEFINITIVO NA CARREIRA DOCENTE: EVOLUÇÃO HISTÓRICA
DISTRIBUIÇÃO POR ÓRGÃO DE LOTAÇÃO
UERJ - 2011/2015

ÓRGÃO	AFASTAMENTO DEFINITIVO					TOTAL
	2011	2012	2013	2014	2015	
CBI						
ENF	3	6	1	1	3	14
FCM	14	11	15	20	12	72
IBRAG	1	5	2	4	3	15
IMS	1	4	2	1	3	11
NUT	-	2	2	1	1	6
ODO	-	1	2	2	1	6
TOTAL	19	29	24	29	23	124
CCS						
DIR	1	8	4	2	3	18
FAF	3	2	1	3	2	11
FCE	1	1	4	1	4	11
FSS	1	1	2	1	2	7
ICS	-	-	-	-	-	-
IESP	-	-	-	-	-	-
IFCH	4	1	5	1	3	14
TOTAL	10	13	16	8	14	61
CEH						
ART	-	1	-	-	-	1
CAP	7	6	7	6	18	44
EDU	4	4	3	3	4	18
FCS	2	1	1	2	1	7
FEBF	2	2	1	2	4	11
FFP	2	6	2	1	4	15
IEFD	4	3	5	3	-	15
IFHT	-	-	-	-	-	-
ILE	1	6	3	3	6	19
PSI	3	2	-	3	2	10
TOTAL	25	31	22	23	39	140
CTC						
ESDI	1	-	1	1	4	7
FAOC	1	2	1	-	-	4
FAT	-	-	2	2	4	8
FEN	1	9	14	5	9	38
FGEL	1	3	1	-	3	8
FIS	3	2	3	1	2	11
IGEOP	1	-	2	1	2	6
IME	6	7	3	6	5	27
IPRJ	1	1	1	-	-	3
QUI	1	1	-	-	3	5
TOTAL	16	25	28	16	32	117
UERJ	70	98	90	76	108	442

FONTE: SRH

QUADRO 132
CORPO DOCENTE EFETIVO: AFASTAMENTOS DEFINITIVOS
DISTRIBUIÇÃO POR ÓRGÃO DE LOTAÇÃO
UERJ - 2015

ÓRGÃO	AFASTAMENTO DEFINITIVO *				TOTAL
	1	2	3	4	
CBI					
ENF	2	-	1	-	3
FCM	9	-	3	-	12
IBRAG	2	-	1	-	3
IMS	3	-	-	-	3
NUT	1	-	-	-	1
ODO	1	-	-	-	1
TOTAL	18	-	5	-	23
CCS					
DIR	2	-	1	-	3
FAF	2	-	-	-	2
FCE	3	-	1	-	4
FSS	2	-	-	-	2
ICS	-	-	-	-	-
IESP	-	-	-	-	-
IFCH	3	-	-	-	3
TOTAL	12	-	2	-	14
CEH					
ART	-	-	-	-	-
CAP	6	-	12	-	18
EDU	1	1	2	-	4
FCS	1	-	-	-	1
FEBF	1	-	3	-	4
FFP	2	-	2	-	4
IEFD	-	-	-	-	-
IFHT	-	-	-	-	-
ILE	5	-	1	-	6
PSI	2	-	-	-	2
TOTAL	18	1	20	-	39
CTC					
ESDI	4	-	-	-	4
FAOC	-	-	-	-	-
FAT	-	-	4	-	4
FEN	6	1	2	-	9
FGEL	-	1	2	-	3
FIS	2	-	-	-	2
IGEOG	1	1	-	-	2
IME	1	-	4	-	5
IPRJ	-	-	-	-	-
QUI	3	-	-	-	3
TOTAL	17	3	12	-	32
UERJ	65	4	39	-	108

FONTE: SRH

- * 1 - APOSENTADO ESTATUTÁRIO E APOSENTADO ESTATUTÁRIO POR INVALIDEZ
2 - FALECIMENTO
3 - EXONERAÇÃO
4 - RESCISÃO DO CONTRATO DE TRABALHO

QUADRO 133

TAXA DE SUBSTITUIÇÃO DO CORPO DOCENTE:
 RELAÇÃO ENTRE INGRESSO E AFASTAMENTO DEFINITIVO
 DISTRIBUIÇÃO POR ÓRGÃO DE LOTAÇÃO
 UERJ - 2011 a 2015

ÓRGÃO	DOCENTES		
	AFASTAMENTO DEFINITIVO	INGRESSO POR CONCURSO	SUBSTITUIÇÃO (%)
UNIDADES ACADÊMICAS			
CBI			
ENF	14	53	378,6
FCM	72	97	134,7
IBRAG	15	47	313,3
IMS	11	17	154,5
NUT	6	21	350,0
ODO	6	18	300,0
SUBTOTAL	124	253	204,0
CCS			
DIR	18	37	205,6
FAF	11	19	172,7
FCE	11	19	172,7
FSS	7	15	214,3
ICS	-	2	-
IESP	-	6	-
IFCH	14	56	400,0
SUBTOTAL	61	154	252,5
CEH			
ART	1	24	2400,0
CAP	44	93	211,4
EDU	18	58	322,2
FCS	7	12	171,4
FEBF	11	35	318,2
FFP	15	80	533,3
IEFD	15	24	160,0
IFHT	-	-	-
ILE	19	55	289,5
PSI	10	21	210,0
SUBTOTAL	140	402	287,1
CTC			
ESDI	7	16	228,6
FAOC	4	11	275,0
FAT	8	26	325,0
FEN	38	57	150,0
FGEL	8	14	175,0
FIS	11	23	209,1
IGEOG	6	22	366,7
IME	27	63	233,3
IPRJ	3	27	900,0
QUI	5	21	420,0
SUBTOTAL	117	280	239,3
TOTAL	442	1.089	246,4
UNIDADES ADMINISTRATIVAS			
REI/IESP*	-	13	-
TOTAL	-	13	-
UERJ	442	1.102	249,3

FONTE: SRH

* UNIDADE ADMINISTRATIVA DE APOIO À REITORIA COM LOTAÇÃO DE DOCENTES EM CARÁTER EXCEPCIONAL. TAIS DOCENTES NÃO SERÃO COMPUTADOS NO QUADRO EFETIVO DA UNIVERSIDADE

QUADRO 134
INGRESSO NA CARREIRA DE SERVIDORES
TÉCNICO-ADMINISTRATIVOS
UERJ - 2015

CARGO/ESPECIALIDADE	NOMEAÇÃO
ANALISTA DE SISTEMAS	11
ARQUITETO	1
ASSISTENTE SOCIAL	17
BIBLIOTECÁRIO	6
ENFERMEIRO	73
FARMACÊUTICO	3
FARMACÊUTICO BIOQUÍMICO	5
FISICO	2
FISIOTERAPEUTA	20
FONODIÓLOGO	1
INSPETOR	6
MÉDICO	71
MÉDICO DO TRABALHO	1
MÉDICO VETERINÁRIO	2
MUSEÓLOGO	1
NUTRICIONISTA	4
OCEANÓGRAFO	2
PEDAGOGO	2
PROGRAMADOR	14
PROGRAMADOR VISUAL	20
TÉCNICO EM LABORATÓRIO/ESPECIALIDADES	1
TÉCNICO EM EDIFICAÇÕES	2
TÉCNICO EM ENFERMAGEM	1
TÉCNICO EM INFORMÁTICA	17
TÉCNICO EM NUTRIÇÃO E DIETÉTICA	16
TÉCNICO EM RADIOLOGIA	11
TÉCNICO EM HIGIÊNE DENTAL	2
TÉCNICO EM LABORATÓRIO	27
TÉCNICO EM PRÓTESE ODONTOLÓGICA	4
TÉCNICO EM PRÓTESE RADIOLOGIA	42
UERJ	385

FONTE: SRH

QUADRO 135
INGRESSO NA CARREIRA DE SERVIDORES
TÉCNICO-ADMINISTRATIVOS
DISTRIBUIÇÃO POR ÓRGÃO DE LOTAÇÃO
UERJ - 2015

ÓRGÃO	QUANTITATIVO DE INGRESSANTES
1 - UNIDADES ACADÊMICAS	
CBI	
DIREÇÃO	2
ENF	-
FCM	9
IBRAG	9
IMS	-
NUT	4
ODO	13
SUBTOTAL	37
CCS	
DIREÇÃO	-
DIR	-
FAF	-
FCE	-
FSS	-
ICS	-
IESP	-
IFCH	-
SUBTOTAL	-
CEH	
DIREÇÃO	-
ART	-
CAP	8
EDU	-
FCS	2
FEBF	-
FFP	-
IEFD	-
IFHT	4
ILE	-
PSI	-
SUBTOTAL	14
CTC	
DIREÇÃO	-
ESDI	1
FAOC	2
FAT	2
FEN	-
FGEL	-
FIS	2
IGEOG	1
IME	2
IPRJ	1
QUI	-
SUBTOTAL	11
TOTAL	62

CONTINUA

QUADRO 135(CONTINUAÇÃO)
 INGRESSO NA CARREIRA DE SERVIDORES
 TÉCNICO-ADMINISTRATIVOS
 DISTRIBUIÇÃO POR ÓRGÃO DE LOTAÇÃO
 UERJ - 2015

ÓRGÃO	QUANTITATIVO DE INGRESSANTES
2 - INSTITUTOS E NÚCLEOS ESPECIALIZADOS	
NEPAD	-
NESA	-
NIESC-VR	-
UnATI	-
TOTAL	-
3 - ADMINISTRAÇÃO CENTRAL	
DAF	-
DAP	-
DINFO	16
DIPLAN	-
EdUERJ	2
PG-UERJ	-
REI	5
SIRIUS	6
SR-1	7
SR-2	6
SR-3	5
SRH	7
PREFEI	3
DEMAIS ÓRGÃOS	1
TOTAL	58
4 - ÓRGÃOS RELATIVAMENTE AUTÔNOMOS	
CEPUERJ	2
NUSEG	-
TOTAL	2
5 - HOSPITAL UNIVERSITÁRIO PEDRO ERNESTO	
HUPE	239
TOTAL	239
6 - POLICLÍNICA PIQUET CARNEIRO	
PPC	24
TOTAL	24
UERJ	385

FONTE: SRH

QUADRO 136CONCURSOS PÚBLICOS REALIZADOS PARA CARREIRA TÉCNICO-ADMINISTRATIVA
UERJ - 2015

ESPECIALIDADE	CANDIDATOS INSCRITOS	VAGAS OFERECIDAS	CANDIDATO/VAGA
ALIMENTOS	100	2	50,0
AMBIENTE GRID PARA FÍSICA EXPERIMENTAL DE ALTAS ENERGIAS	52	2	26,0
ANÁLISE FÍSICO-QUÍMICA DE AMOSTRAS DE ROCHAS E SEDIMENTOS	86	3	28,7
ANÁLISE INSTRUMENTAL	83	3	27,7
ANATOMIA PATOLÓGICA	40	1	40,0
ANATOMIA VEGETAL	34	1	34,0
ANESTESIOLOGISTA	117	7	16,7
ÁREA DE ATUAÇÃO: RÁDIO (ÁUDIO)	104	5	20,8
ÁREA DE ATUAÇÃO: TV (VÍDEO)	211	16	13,2
ÁREAS DE ATUAÇÃO:SECRETARIA TEATRAL	1	3	0,3
ARTE-EDUCADOR	151	1	151,0
BIOMEDICINA - LABO ANATOMIA PATOLÓGICA	131	4	32,8
BIOMEDICINA - LABO MICROSCOPIA ELETRÔNICA E CONFOCAL	38	2	19,0
BIOMEDICINA - LABO PATOLOGIA BUCAL	27	1	27,0
BIOTECNOLOGIA	464	10	46,4
BIOTECNOLOGIA - TERAPIA CELULAR	58	2	29,0
BIOTECNOLOGIA VEGETAL	61	3	20,3
BIOTÉRIO	195	6	32,5
BOTÂNICA - SISTEMÁTICA VEGETAL	67	1	67,0
CIRURGIA PLÁSTICA	53	3	17,7
CITOMETRIA DE FLUXO	58	1	58,0
ELETROENCEFALOGRAFIA - POLISSONOGRAMA	11	2	5,5
ELETRONEUROMIOGRAFIA	15	1	15,0
GENÉTICA FORENSE	42	1	42,0
GENÉTICA HUMANA E MÉDICA	45	1	45,0
GEOCIÊNCIAS	349	4	87,3
GEOPROCESSAMENTO	262	4	65,5
GERIATRIA	16	2	8,0
HEMATOLOGIA E CITOGENÉTICA	60	1	60,0
IMUNOPATOLOGIA	58	1	58,0
INTERPRETE DE LIBRAS	75	3	25,0
JAVA	179	6	29,8
MEDICINA NUCLEAR	14	4	3,5
MICOLOGIA - CULTURA DE CÉLULAS	42	1	42,0
MICROBIOLOGIA - CULTURA DE CÉLULAS E TECIDOS ANIMAIS	105	1	105,0
MICROSCOPIA ELETRÔNICA	107	1	107,0
MORFOLOGIA / MICROSCOPIA	55	2	27,5
MUSEOLOGO	98	1	98,0
NECROPSIA	34	3	11,3
NEUROCIRURGIA	28	4	7,0
OCEANOGRAFIA	87	2	43,5
ONCOLOGIA	17	2	8,5
OPER EQUIP ELETROENCEFALOGRAFIA E NEUROFISIOLOGIA	78	5	15,6
PARASITOLOGIA	86	1	86,0
PARQUE BOTÂNICO	58	1	58,0
PATOLOGIA BUCAL	15	1	15,0
PATOLOGIA GERAL	54	1	54,0
PESQUISAS CLÍNICAS E EXPERIMENTAIS EM BIOLOGIA VASCULAR	5	1	5,0
PHP - PYTHON	175	8	21,9
PSICOLOGIA	2.374	28	84,8
QUÍMICA	655	11	59,5
RADIODIAGNÓSTICO	224	20	11,2
RADIOLOGIA	17	1	17,0
RADIOTERAPIA	15	3	5,0
SUPORTE E INFRAESTRUTURA	322	9	35,8
TÉCNICO EM NUTRIÇÃO E DIETÉTICA	388	13	29,8
TÉCNICO EM FARMÁCIA	331	8	41,4
TÉCNICO UNIVERSITÁRIO MÉDIO - NOVA FRIBURGO	137	2	68,5
TÉCNICO UNIVERSITÁRIO MÉDIO - RESENDE	34	1	34,0
TÉCNICO UNIVERSITÁRIO MÉDIO - RIO DE JANEIRO	360	7	51,4
TÉCNICO UNIVERSITÁRIO SUPERIOR	623	14	44,5
TECNOLOGIA DE POLÍMETROS	91	3	30,3
TERAPIA INTENSIVA	33	23	1,4
VETERINÁRIO	74	2	37,0
UERJ	9.979	287	34,8

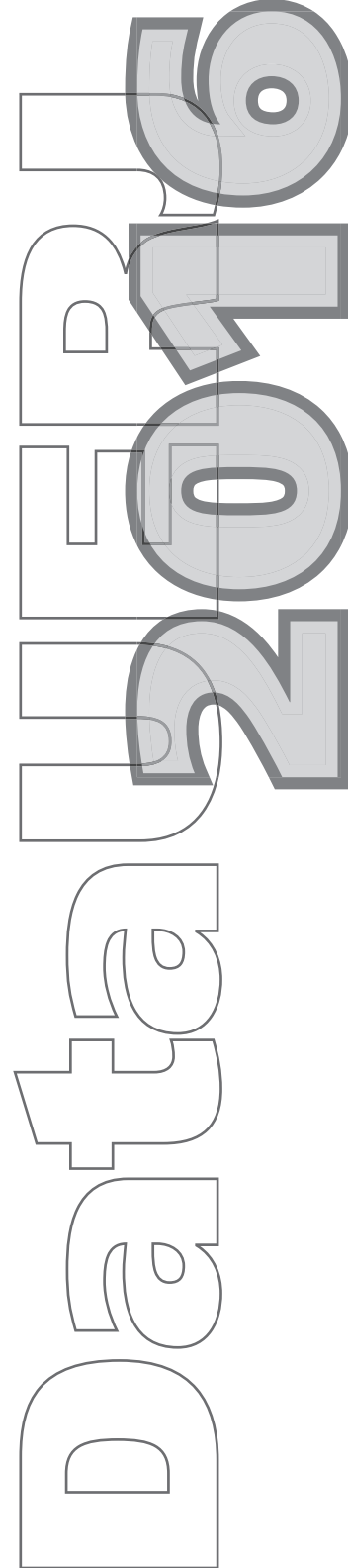
FONTE: SRH

IX - Rede Sirius - Rede de Bibliotecas UERJ

DATA UERJ 2016

IX - Rede Sirius - Rede de Bibliotecas UERJ

Acervo, Usuários e Atendimento



QUADRO 137

REDE SIRIUS - REDE DE BIBLIOTECAS UERJ - ACERVO
DISTRIBUIÇÃO POR BIBLIOTECA
UERJ - 2015

BIBLIOTECAS E NÚCLEOS	ACERVO *												
	LIVROS		PERIÓDICOS		DISSERTAÇÕES E TESES		CD-ROM / DISQUETES	DVD / FITAS DE VIDEO	MAPAS	NORMAS E PATENTES	FOLHETOS	TRABALHOS DE CONCLUSÃO DE CURSO	BASE DE DADOS (TÍTULOS)
TÍTULOS	EXEMPLARES	TÍTULOS	FASCÍCULOS	TÍTULOS CORRENTES	DISSERTAÇÕES E TESES	CD-ROM / DISQUETES	DVD / FITAS DE VIDEO	MAPAS	NORMAS E PATENTES	FOLHETOS	TRABALHOS DE CONCLUSÃO DE CURSO	BASE DE DADOS (TÍTULOS)	LIVROS ELETRÔNICOS (TÍTULOS)
CB													
A	7.621	15.769	924	103.497	69	4.785	289	-	-	48	-	-	-
B	3.948	6.828	11	1	-	632	2	-	-	880	-	-	-
C	8.198	11.378	311	-	-	1.411	1	-	-	422	-	-	-
TOTAL	19.767	33.975	1.246	103.498	69	6.828	291	1	-	1.350	-	-	-
CCS													
A	18.992	30.977	239	5.017	40	1.216	-	-	-	-	-	-	-
B	9.648	16.876	160	7.584	16	588	-	-	-	643	-	-	-
C	19.899	26.303	453	13.527	22	1.462	206	402	1	156	-	-	-
IESP**	16.423	19.299	173	260	-	134	-	-	-	-	-	-	-
TOTAL	64.962	93.455	1.025	26.388	78	3.400	206	402	1	799	-	-	-
CEH													
A	19.458	33.864	-	-	8.078	1.072	5	8	-	12	-	-	-
B	22.072	32.710	481	5.880	12	1.328	144	351	-	1.727	725	-	-
C	5.945	9.939	-	-	7	282	25	22	-	15	461	-	-
D	12.773	20.346	122	5.977	104	153	36	-	574	178	1.830	-	-
TOTAL	60.248	96.859	603	11.857	8.201	2.835	210	381	1	1.932	3.016	-	-
CTC													
A	7.834	14.850	466	6.114	12	661	13	6	61	-	1.033	-	-
B	10.085	16.769	235	1.629	21	962	14	-	1	6	1.110	-	-
C	8.926	13.793	572	14.044	9	1.414	454	57	4.387	493	520	-	-
D	5.766	9.090	227	18.836	4	418	24	557	-	33	304	-	-
E	4.941	8.367	-	-	-	428	30	1	41	2	285	-	-
F	2.062	3.910	118	1.711	-	45	-	10	-	-	-	-	-
G	5.816	7.014	235	10.536	2	77	16	3	-	2	1.824	-	-
Q	1.912	4.143	33	3.581	4	523	7	-	-	-	310	-	-
T	1.100	2.330	35	114	-	1	1	2	-	3	18	-	-
TOTAL	48.442	80.266	1.921	56.565	52	4.529	559	636	103	539	5.404	-	-

CONTINUA

QUADRO 137 (CONTINUAÇÃO)

REDE SIRIUS - REDE DE BIBLIOTECAS UERJ - ACERVO
DISTRIBUIÇÃO POR BIBLIOTECA
UERJ - 2015

BIBLIOTECAS E NÚCLEOS	ACERVO *												
	LIVROS		PERIÓDICOS		DISSERTAÇÕES E TESES	CD-ROM/ DISQUETES	DVD / FITAS DE VÍDEO	MAPAS	NORMAS E PATENTES	FOLHETOS	TRABALHOS DE CONCLUSÃO DE CURSO	BASE DE DADOS (TÍTULOS)	LIVROS ELETRÔNICOS (TÍTULOS)
TÍTULOS	EXEMPLARES	TÍTULOS	FASCÍCULOS	TÍTULOS CORRENTES									
BIBLIOTECAS ESCOLARES E COMUNITÁRIA													
CAP/A	5.481	7.251	-	-	1	-	-	-	-	-	-	-	-
CAP/B	4.184	6.248	24	862	6	-	-	-	-	-	-	-	-
COM	9.081	11.326	236	3.453	4	14	18	-	-	54	-	-	-
TOTAL	18.746	24.825	260	4.315	11	14	18	-	-	54	-	-	-
NÚCLEOS													
AMID	2.489	3.258	-	-	-	-	-	-	-	-	-	-	-
NPROTEC	152	161	-	-	-	-	-	-	47	-	-	-	-
TOTAL	2.641	3.419	-	-	-	-	-	-	47	-	-	-	-
REDE SIRIUS													
TOTAL	-	-	-	-	-	-	-	-	-	-	-	7	22.871
UERJ	214.806	332.799	5.055	202.623	8.411	1.280	1.438	4.963	152	4.674	8.420	7	22.871

FONTE: SIRIUS

* QUANDO NÃO ESPECIFICADO, O QUANTITATIVO APRESENTADO PARA O ITEM DO ACERVO, A PARTIR DE 2012, REFERE-SE AO TOTAL DE EXEMPLARES

** IESP - INSTITUTO DE ESTUDOS SOCIAIS E POLÍTICOS DA UERJ - BIBLIOTECA INCORPORADA A REDE SIRIUS EM 2011

OBS: LIVROS ELETRÔNICOS E BASES DE DADOS DISPONIBILIZADOS EM TODAS AS BIBLIOTECAS

QUADRO 138

REDE SIRIUS - REDE DE BIBLIOTECAS UERJ: ACERVO
DISTRIBUIÇÃO POR ÁREA DE CONHECIMENTO
UERJ - 2015

ACERVO*	ÁREA DE CONHECIMENTO					UERJ
	CIÊNCIAS EXATAS E DA TERRA	ENGENHARIA / TECNOLOGIA	CIÊNCIAS BIOLÓGICAS E DA SAÚDE	CIÊNCIAS SOCIAIS	CIÊNCIAS HUMANAS E LETRAS	
LIVROS						
TÍTULOS	21.448	25.427	21.334	64.962	60.248	193.419
EXEMPLARES	36.195	41.102	36.944	93.455	96.859	304.555
PERIÓDICOS						
TÍTULOS	1.130	698	1.339	1.025	603	4.795
FASCÍCULOS	38.453	16.889	104.721	26.388	11.857	198.308
T. CORRENTES	22	27	72	78	8.201	8.400
DISSERTAÇÕES E TESES						
TÍTULOS	2.269	1.520	5.646	3.048	2.112	14.595
EXEMPLARES	2.491	1.906	6.960	3.400	2.835	17.592
CD-ROM / DISQUETES						
TÍTULOS	5.043	1.598	1.675	4	156	8.476
EXEMPLARES	490	66	294	206	210	1.266
DVD / FITAS DE VÍDEOS						
TÍTULOS	288	13	2	402	239	944
EXEMPLARES	620	15	2	402	381	1.420
MAPAS						
TÍTULOS	3.946	-	-	-	498	4.444
EXEMPLARES	4.387	-	-	-	576	4.963
NORMAS E PATENTES						
TÍTULOS	37	54	12	1	1	105
EXEMPLARES	37	54	12	1	1	105
FOLHETOS						
TÍTULOS	511	8	1.063	799	1.868	4.249
EXEMPLARES	529	10	1.350	799	1.932	4.620
TRABALHOS DE CONCLUSÃO DE CURSO						
TÍTULOS	1.612	2.576	207	-	3.016	7.411
EXEMPLARES	1.617	3.580	207	-	3.016	8.420
BASE DE DADOS **						
TÍTULOS	-	-	-	-	-	7
LIVROS ELETRÔNICOS **						
TÍTULOS	-	-	-	-	-	22.871

FONTE: SIRIUS

* OS ACERVOS DAS BIBLIOTECAS COMUNITÁRIA (COM), CAP/A E CAP/B (ESCOLARES) E DOS NÚCLEOS MID E NPROTEC (OBRAS GERAIS, DE REFERÊNCIA E OBRAS RARAS) NÃO ESTÃO INCLuíDOS NESTE QUADRO

** OS LIVROS ELETRÔNICOS E BASE DE DADOS ENGLOBALAM DIVERSAS ÁREAS DE CONHECIMENTO E ESTÃO COMPUTADOS NO TOTAL DA UERJ

BIBLIOTECAS	CIRCULAÇÃO DO ACERVO *																	EMPRESTIMOS ENTRE BIBLIOTECAS		TOTAL ***		
	EMPRESTIMOS																	LEITOR EXTERNO				
	EMPRESTIMO DOMICILIAR																	(UX)			SOLICITADO **	ATENDIDO (UI)
CONSULTA LOCAL (UI)	CA	GD	EX	PE	PM	PD	PP	PR	DN	DP	SE	SP	UT	CE	ESPECIAL	TOTAL						
CB																						
A	7.882	-	9.567	-	23	183	175	7	89	40	-	137	12	-	-	1.155	11.388	119	-	-	19.389	
B	282	-	1.899	-	107	60	3	-	36	31	1	71	5	-	58	2.271	167	-	-	-	2.720	
C	120	-	39	23	13	195	104	-	-	24	-	7	5	-	-	410	102	-	-	1	633	
TOTAL	8.284	-	11.505	23	143	438	282	7	125	95	1	215	22	-	1.213	14.069	388	-	-	1	22.742	
CCS																						
A	38.960	-	2.775	1	60	329	223	10	-	117	-	97	1	-	3.010	6.623	611	3	10	3	46.204	
B	65.158	-	2.671	14	45	362	179	10	-	51	20	116	2	-	645	4.115	147	2	15	2	69.435	
C	6.909	-	13.058	-	170	1.072	299	9	4	92	-	661	7	2	-	15.374	763	32	32	-	23.078	
IESP	594	-	31	7	17	588	1.450	45	-	2.069	262	133	2	-	-	4.604	1	-	-	-	5.232	
TOTAL	111.621	-	18.535	22	292	2.351	2.151	74	4	2.329	282	1.007	12	-	3.655	30.716	1.522	37	90	37	143.949	
CEH																						
A	3.691	-	3.534	2	367	764	543	104	18	152	17	253	11	-	275	6.040	675	-	10	-	10.416	
B	5.598	-	8.200	-	336	1.079	402	24	-	289	82	352	17	-	481	11.262	861	32	6	32	17.727	
C	1.810	-	1.521	-	70	305	-	-	-	93	58	46	12	-	312	2.417	-	-	-	-	4.227	
D	3.009	-	1.788	-	124	247	11	-	-	104	-	23	-	-	-	2.297	474	-	-	-	5.780	
TOTAL	14.108	-	15.043	2	897	2.395	956	128	18	638	157	674	40	-	1.068	22.016	2.010	32	16	32	38.150	
CTC																						
A	4.176	-	9.967	4	211	415	32	-	-	154	44	282	3	-	-	11.112	-	6	5	-	15.293	
B	5.978	-	10.268	25	66	253	69	-	8	144	2	160	30	-	179	11.204	238	8	8	-	17.428	
C	4.578	1	2.016	-	17	456	145	-	-	149	4	84	11	-	-	2.883	121	2	2	-	7.584	
D	10.281	-	8.506	-	1	665	288	-	-	219	-	95	-	-	-	9.774	-	1	1	-	20.056	
E	6.091	-	9.336	-	-	716	319	2	-	364	96	70	16	-	730	11.649	1	-	-	-	17.741	
F	461	-	5.209	-	33	1	-	-	-	94	33	53	1	-	65	5.489	-	-	-	-	5.950	
G	3.293	-	672	-	-	158	93	-	-	47	-	78	-	-	111	1.159	98	3	5	3	4.555	
Q	3.531	-	2.830	-	-	91	28	4	-	20	2	51	4	-	1	3.031	316	1	2	1	6.880	
T	495	-	588	-	2	3	-	-	-	199	-	43	-	-	143	978	12	-	-	-	1.485	
TOTAL	38.884	1	49.392	29	328	2.757	977	6	8	1.390	181	916	65	-	1.229	57.279	786	21	23	21	96.972	

CONTINUA

QUADRO 139 (CONTINUAÇÃO)
 REDE SIRIUS - REDE DE BIBLIOTECAS UERJ: CIRCULAÇÃO DO ACERVO
 DISTRIBUIÇÃO POR BIBLIOTECA
 UERJ - 2015

BIBLIOTECAS	CIRCULAÇÃO DO ACERVO *																	TOTAL ***	
	EMPRÉSTIMOS																		
	EMPRÉSTIMO DOMICILIAR										LEITOR EXTERNO (UX)								
CONSULTA LOCAL (UI)	CA	GD	EX	PE	PM	PD	PP	PR	DN	DP	SE	SP	UT	CE	ESPECIAL	TOTAL	SOLICITADO **	ATENDIDO (UI)	
BIBLIOTECAS ESCOLARES E COMUNITÁRIA																			
CAP/A	2.771	770	-	-	-	-	-	-	-	-	-	-	-	-	26	796	-	-	3.567
CAP/B	5.158	911	2	-	-	3	-	-	8	2	1	-	-	-	44	971	-	-	6.129
COM	4.413	5	452	1	22	29	16	17	37	6	221	3	-	587	20	1.416	84	3	5.916
TOTAL	12.342	1.686	454	1	22	29	19	17	45	8	222	3	-	587	90	3.183	84	3	15.612
UERJ	185.239	1.687	94.929	77	1.682	7.970	4.385	215	172	629	3.034	142	-	589	7.255	127.263	4.790	93	317.425

FONTE: SIRIUS

OS NÚCLEOS NÃO ESTÃO INCLUIDOS NESTE QUADRO POR NÃO HAVER CIRCULAÇÃO DE SEUS ACERVOS

* CA - ALUNOS CAP

GD - ALUNOS GRADUAÇÃO

EX - ALUNOS EXTENSÃO

PE - ALUNOS ESPECIALIZAÇÃO

PM - ALUNOS MESTRADO

PD - ALUNOS DOUTORADO

PR - ALUNOS RESIDENTES

DN - DOCENTES EFETIVOS

DP - DOCENTES CONTRATADOS

SE - SERVIDOR EFETIVO

SP - SERVIDOR NÃO EFETIVO

UT - ALUNOS UNATI

CE - COMUNIDADE EXTERNA

UX - USUÁRIO XEROX

UI - USUÁRIO INSTITUCIONAL

** SOLICITADO = EMPRÉSTIMO ENTRE BIBLIOTECAS SOLICITADO - MATERIAL INFORMACIONAL SOLICITADO PELAS BIBLIOTECAS DA UERJ EM INSTITUIÇÕES EXTERNAS

*** NO SOMATÓRIO TOTAL NÃO ESTÃO CONTABILIZADOS OS EMPRÉSTIMOS ENTRE BIBLIOTECAS (EMPRÉSTIMOS SOLICITADOS).

QUADRO 140
 REDE SIRIUS - REDE DE BIBLIOTECAS UERJ: USUÁRIOS CADASTRADOS
 DISTRIBUIÇÃO POR BIBLIOTECA
 UERJ - 2015

BIBLIOTECAS	USUÁRIOS CADASTRADOS *						TOTAL
	A/1-2	AG	APG	D	S	O	
CB							
A	-	1.119	91	10	55	36	1.311
B	-	86	30	3	6	5	130
C	-	-	155	50	8	3	216
TOTAL	-	1.205	276	63	69	44	1.657
CCS							
A	-	644	165	34	21	2	866
B	-	397	27	10	13	2	449
C	-	988	118	13	45	5	1.169
IESP	-	-	141	14	7	16	178
TOTAL	-	2.029	451	71	86	25	2.662
CEH							
A	-	1.002	200	27	41	14	1.284
B	-	905	168	28	42	10	1.153
C	-	232	56	8	8	7	311
D	-	327	45	9	4	1	386
TOTAL	-	2.466	469	72	95	32	3.134
CTC							
A	-	512	62	23	17	3	617
B	-	1.873	138	13	23	5	2.052
C	-	452	111	26	17	12	618
D	-	198	43	16	5	1	263
E	-	717	90	43	11	6	867
F	-	797	10	21	9	6	843
G	-	102	28	7	10	1	148
Q	-	392	34	6	12	2	446
T	-	53	-	9	5	-	67
TOTAL	-	5.096	516	164	109	36	5.921
BIBLIOTECAS ESCOLARES E COMUNITÁRIA							
CAP/A	103	-	7	3	4	-	117
CAP/B	147	-	-	3	2	-	152
COM	-	-	-	-	6	21	27
TOTAL	250	-	7	6	12	21	296
UERJ	250	10.796	1.719	376	371	158	13.670

FONTE: SIRIUS

* A/1-2=ALUNOS DOS ENSINOS FUNDAMENTAL E MÉDIO
 AG=ALUNOS GRADUAÇÃO
 APG=ALUNOS DE EXTENSÃO, ESPECIALIZAÇÃO, MESTRADO, DOUTORADO E PÓS-DOUTORADO
 D=DOCENTES
 S=SERVIDORES
 O=OUTROS (ALUNOS Unati, RESIDENTES, ESTAGIÁRIOS, CONTRATADOS E COMUNIDADE EXTERNA)

QUADRO 141
 REDE SIRIUS - REDE DE BIBLIOTECAS UERJ: ATUALIZAÇÃO DO ACERVO
 DISTRIBUIÇÃO POR BIBLIOTECA
 UERJ - 2015

BIBLIOTECAS E NÚCLEOS	LIVROS(EXEMPLARES)		PERIÓDICOS(FASCÍCULOS)		BASE DE DADOS	LIVROS ELETRÔNICOS	TOTAL
	COMPRA	OUTROS *	COMPRA	OUTROS *	COMPRA	COMPRA	
CB							
A	34	151	-	627	-	-	812
B	3	154	-	138	-	-	295
C	29	55	-	-	-	-	84
TOTAL	66	360	-	765	-	-	1.191
CCS							
A	134	1.207	4	-	-	-	1.345
B	94	383	27	23	-	-	527
C	-	604	-	124	-	-	728
IESP	604	1.743	-	-	-	-	2.347
TOTAL	832	3.937	31	147	-	-	4.947
CEH							
A	219	879	-	-	-	-	1.098
B	35	618	30	467	-	-	1.150
C	176	395	-	-	-	-	571
D	-	1.142	-	282	-	-	1.424
TOTAL	430	3.034	30	749	-	-	4.243
CTC							
A	-	59	-	22	-	-	81
B	2	150	-	167	-	-	319
C	24	214	-	41	-	-	279
D	17	89	-	110	-	-	216
E	121	192	-	-	-	-	313
F	92	67	-	-	-	-	159
G	32	105	-	29	-	-	166
Q	4	17	-	35	-	-	56
T	254	118	-	3	-	-	375
TOTAL	546	1.011	-	407	-	-	1.964
BIBLIOTECAS ESCOLARES E COMUNITÁRIA							
CAP/A	19	14	-	12	-	-	45
CAP/B	9	212	-	-	-	-	221
COM	49	408	85	-	-	-	542
TOTAL	77	634	85	12	-	-	808
NÚCLEOS							
MID	-	-	-	-	-	-	-
NPROTEC	4	-	-	-	-	-	4
TOTAL	4	-	-	-	-	-	4
REDE SIRIUS							
TOTAL	-	-	-	-	7	22.871	22.878
UERJ	1.955	8.976	146	2.080	7	22.871	36.035

FONTE: SIRIUS

* OUTROS = DOAÇÃO E DAÇÃO

X - Unidades de Saúde

Datã UNIP 2016

X - Unidades de Saúde

Caracterização e Produção

Datã UNIP 2016

QUADRO 142
UNIDADES DE SAÚDE:
CARACTERIZAÇÃO
UERJ - 2015

ESPECIFICAÇÃO	QUANTITATIVO	
	PPC	HUPE
ESPECIALIDADES MÉDICAS (AMBULATÓRIOS) *	23	38
CONSULTÓRIOS **	196	194
ENFERMARIAS	-	60
LABORATÓRIOS ***	1	13
SALA DE PROCEDIMENTOS	24	60
CENTRO DE IMAGENS	1	2

FONTE: HUPE E PPC

OS DADOS REFERENTES ÀS UNIDADES DE SAÚDE CUCC E PERINATAL ESTÃO INSERIDOS NA FONTE HUPE

* ESPECIALIDADES MÉDICAS COM REGISTRO DE CONSULTA NO ANO

** TOTAL DE CONSULTÓRIOS MÉDICOS E NÃO MÉDICOS (ENFERMAGEM, FISIOTERAPIA, NUTRIÇÃO, ENTRE OUTROS)

*** LABORATÓRIOS (ESPAÇOS FÍSICOS)

QUADRO 143UNIDADES DE SAÚDE: CORPO DE PROFISSIONAIS
UERJ - 2015

ESPECIFICAÇÃO *	QUANTITATIVO							
	PPC				HUPE			
	UERJ	MINISTÉRIO DA SAÚDE	QUADRO SUPLEMENTAR	TOTAL	UERJ	BOLSAS	QUADRO SUPLEMENTAR	TOTAL
NÍVEL SUPERIOR								
ADMINISTRATIVOS	-	-	1	1	1	-	-	1
ASSISTENTES SOCIAIS	12	3	5	20	31	-	-	31
BIÓLOGOS	-	-	5	5	30	-	-	30
BIOMÉDICOS	-	-	-	-	1	-	-	1
ENFERMEIROS	35	2	3	40	335	-	-	335
FARMACÊUTICOS	5	-	-	5	29	-	-	29
FISIOTERAPEUTAS	28	-	1	29	53	-	-	53
FONOAUDIÓLOGOS	2	2	-	4	18	-	-	18
MÉDICOS	56	51	17	124	486	-	1	487
NUTRICIONISTAS	12	-	-	12	51	-	-	51
ODONTÓLOGOS	-	10	3	13	4	-	-	4
PSICÓLOGOS	2	1	5	8	13	-	2	15
TERAPEUTAS OCUPACIONAIS	2	1	-	3	2	-	-	2
OUTROS	3	-	8	11	8	-	1	9
TOTAL	157	70	48	275	1.062	-	4	1.066
NÍVEL TÉCNICO								
TÉCNICO DE ENFERMAGEM	74	10	1	85	1.064	-	-	1.064
TÉCNICO DE LABORATÓRIO	4	2	1	7	64	-	-	64
TÉCNICO EM CITOPALOGIA	-	-	1	1	-	-	-	-
TÉCNICO EM ELETROENCEFALOGRAFIA	-	-	-	-	-	-	-	-
TÉCNICO EM ESPIROMETRIA	-	-	1	1	-	-	-	-
TÉCNICO EM FARMÁCIA	-	-	5	5	-	-	-	-
TÉCNICO EM PATOLOGIA CLÍNICA	-	1	2	3	-	-	-	-
TÉCNICO EM RADIOLOGIA	-	3	6	9	88	-	-	88
TÉCNICO EM SAÚDE BUCAL	-	-	1	1	-	-	-	-
OUTROS	3	-	19	22	30	-	-	30
TOTAL	81	16	37	134	1.246	-	-	1.246
NÍVEL MÉDIO								
ADMINISTRATIVOS	63	23	63	149	275	-	-	275
OP. CÂMERA ESCURA	-	-	-	-	-	-	-	-
PERFUSÃO	-	-	-	-	2	-	-	2
OUTROS	-	29	5	34	12	-	-	12
TOTAL	63	52	68	183	289	-	-	289
NÍVEL FUNDAMENTAL								
AUXILIAR DE ENFERMAGEM	-	-	-	-	-	-	-	-
AUXILIAR DE LABORATÓRIO	-	-	-	-	8	-	-	8
AUXILIAR EM SAÚDE BUCAL	-	3	-	3	-	-	-	-
MANIPULADOR DE CÂMERA ESCURA	-	-	-	-	5	-	-	5
OUTROS	7	2	1	10	121	-	-	121
TOTAL	7	5	1	13	134	-	-	134
UERJ	308	143	154	605	2.731	-	4	2.735

FONTE: HUPE E PPC

* OS DADOS REFERENTES ÀS UNIDADES DE SAÚDE CUCC E PERINATAL ESTÃO INSERIDOS NA FONTE HUPE;
EXCLUÍDO O CORPO DE PROFESSORES LOTADOS NAS UNIDADES ACADÊMICAS;
NÃO ESTÃO INCLUÍDOS OS RESIDENTES

QUADRO 144
UNIDADES DE SAÚDE: INTERNOS E RESIDENTES
DISTRIBUIÇÃO POR ÁREA DE FORMAÇÃO
UERJ - 2015

CATEGORIA	ÁREA DE FORMAÇÃO	PPC	HUPE
INTERNOS			
	ENFERMAGEM	112	54
	MEDICINA	11	124
	NUTRIÇÃO	11	7
SUBTOTAL		134	185
RESIDENTES			
	ENFERMAGEM	10	112
	FISIOTERAPIA	1	15
	MEDICINA	119	388
	NUTRIÇÃO	1	32
	ODONTOLOGIA	2	3
	PSICOLOGIA	6	18
	SERVIÇO SOCIAL	-	22
	MULTIPROFISSIONAL EM SAÚDE DO IDOSO	-	20
	FONOAUDIOLOGIA	-	8
SUBTOTAL		139	618
UERJ		273	803

FONTE: HUPE E PPC

QUADRO 145
UNIDADES DE SAÚDE: PRODUÇÃO GERAL
UERJ - 2015

ESPECIFICAÇÃO	PRODUÇÃO - MÉDIA MENSAL	
	PPC	HUPE
ATENDIMENTOS AMBULATORIAIS	14.127	15.152
INTERNAÇÕES	-	867
CIRURGIAS	747	* 977
EXAMES DE IMAGEM	940	1.778
EXAMES LABORATORIAIS	31.463	94.807
EXAMES DIVERSOS	35.481	103.590
NUTRIÇÃO (Nº REFEIÇÕES/LANCHES) **	-	87.950

FONTE: HUPE E PPC

* CIRURGIAS HUPE (INTERNAÇÃO + AMBULATORIAL)

** A PARTIR DE 2012 FORAM CONTABILIZADOS OS NÚMERO DE GRANDES E PEQUENAS REFEIÇÕES, ALÉM DO NÚMERO DE LANCHES

QUADRO 146
UNIDADES DE SAÚDE:
INTERNAÇÕES - INDICADORES HOSPITALARES
UERJ - 2015

INDICADORES	PPC *	HUPE
LEITOS	-	348
TAXA MÉDIA DE OCUPAÇÃO DOS LEITOS (%)	-	77,10
TEMPO MÉDIO DE PERMANÊNCIA EM DIAS - CLÍNICA	-	13,50
TEMPO MÉDIO DE PERMANÊNCIA EM DIAS - CIRURGIA	-	5,60
MÉDIA DE PACIENTES - DIA	-	267,90
TAXA GLOBAL DE ÓBITOS (%)	-	3,90

FONTE: HUPE E PPC

* NÃO HÁ INTERNAÇÕES

QUADRO 147

UNIDADES DE SAÚDE: PRODUÇÃO EM ATENDIMENTO AMBULATORIAL - CONSULTAS
DISTRIBUIÇÃO POR ESPECIALIDADE
UERJ - 2015

ESPECIALIDADE *	CONSULTAS - MÉDIA MENSAL	
	PPC	HUPE
ESPECIALIDADES MÉDICAS		
CLÍNICAS		
ACUPUNTURA	31	3
ALERGIA E IMUNOLOGIA	348	39
ANESTESIOLOGIA	-	101
ANGIOLOGIA	-	-
CARDIOLOGIA	1.214	335
CLÍNICA MÉDICA	1.385	1.836
DERMATOLOGIA	-	985
ENDOCRINOLOGIA E METABOLOGIA	1.195	373
FISIATRIA	-	31
GASTROENTEROLOGIA	836	11
GENÉTICA	-	6
GERIATRIA	102	86
HEMATOLOGIA	-	305
HEMOTERAPIA	-	27
HOMEOPATIA	41	-
INFECTOLOGIA	48	151
MEDICINA DE FAMÍLIA E COMUNIDADE	-	321
MEDICINA INTENSIVA	-	-
MEDICINA SANITÁRIA	-	10
MEDICINA DO TRABALHO	-	796
NEFROLOGIA	-	219
NEUROLOGIA	206	253
NUTROLOGIA	-	-
ONCOLOGIA	-	61
PATOLOGIA CLÍNICA / MEDICINA LABORATORIAL	-	-
PEDIATRIA	351	532
PNEUMOLOGIA	498	248
PSIQUIATRIA	299	739
REUMATOLOGIA	293	558
SUBTOTAL	6.847	8.026
CIRÚRGICAS		
CANCEROLOGIA CIRÚRGICA	-	2
CANCEROLOGISTA PEDIÁTRICO	-	-
CIRURGIA CARDIOVASCULAR	-	188
CIRURGIA DA MÃO	-	-
CIRURGIA DE CABEÇA E PESCOÇO	-	-
CIRURGIA GERAL	593	20
CIRURGIA PEDIÁTRICA	39	17
CIRURGIA PLÁSTICA	436	-
CIRURGIA TORÁCICA	-	88
CIRURGIA VASCULAR	686	-
COLOPROCTOLOGIA	-	158
GINECOLOGIA E OBSTETRÍCIA	750	508
MASTOLOGIA	-	8
NEUROCIRURGIA	-	123
OFTALMOLOGIA	221	1.468
ORTOPEDIA E TRAUMATOLOGIA	54	233
OTORRINOLARINGOLOGIA	1	133
RADIOTERAPIA	-	9
UROLOGIA	691	652
SUBTOTAL	3.471	3.607
TOTAL	10.318	11.633

CONTINUA

QUADRO 147 (CONTINUAÇÃO)UNIDADES DE SAÚDE: PRODUÇÃO EM ATENDIMENTO AMBULATORIAL - CONSULTAS
DISTRIBUIÇÃO POR ESPECIALIDADE
UERJ - 2015

ESPECIALIDADE*	CONSULTAS - MÉDIA MENSAL	
	PPC	HUPE
ESPECIALIDADES NÃO MÉDICAS		
ODONTOLOGIA - CLÍNICA GERAL	395	79
ODONTOLOGIA - ENDODONTIA	1	-
ODONTOLOGIA - ODONTOPEDIATRIA	1	-
ODONTOLOGIA - ORTOPEDIA E ORTODONTIA	3	-
ODONTOLOGIA - PERIODONTIA	-	-
ODONTOLOGIA - PROTESISTA	-	-
CIRURGIA ODONTOLÓGICA - TRAUMATOLOGIA BUCOMAXILOFACIAL	-	218
ENFERMAGEM	1.157	1.111
ENFERMAGEM NEFROLOGISTA	-	-
ENFERMAGEM PSIQUIÁTRICA	-	12
FARMÁCIA	-	104
FARMÁCIA ANALISTA CLÍNICO	-	5
FISIOTERAPIA	555	76
FONOAUDIOLOGIA	66	155
MUSICOTERAPEUTA	-	14
NUTRIÇÃO	686	777
PSICANÁLISE	-	10
PSICOLOGIA CLÍNICA	55	218
PSICOLOGIA HOSPITALAR	-	-
PSICOPEDAGOGO / PEDAGOGO	-	-
SERVIÇO SOCIAL	626	318
TERAPIA OCUPACIONAL	13	18
TOTAL	3.558	3.115
RESIDÊNCIA		
TOTAL	251	404
UERJ	14.127	15.152

FONTE: HUPE E PPC

* RELACIONADAS AS ESPECIALIDADES COM REGISTRO DE CONSULTA NO ANO

QUADRO 148

UNIDADES DE SAÚDE: PROCEDIMENTOS COM FINALIDADE DIAGNÓSTICA (EXAMES) E TRATAMENTOS AMBULATORIAIS
UERJ - 2015

DIAGNÓSTICO POR EXAMES E TRATAMENTOS	MÉDIA MENSAL	
	PPC	HUPE
DIAGNÓSTICO POR EXAMES		
DIAGNÓSTICO CINÉTICO FUNCIONAL	186	3
DIAGNÓSTICO EM ANGIOLOGIA	5	17
DIAGNÓSTICO EM CARDIOLOGIA	663	779
DIAGNÓSTICO EM GINECOLOGIA-OBSTETRÍCIA	-	57
DIAGNÓSTICO EM HEMOTERAPIA	-	750
DIAGNÓSTICO EM LABORATÓRIO CLÍNICO	31.348	93.392
DIAGNÓSTICO EM NEUROLOGIA	18	77
DIAGNÓSTICO EM OFTALMOLOGIA	185	6.523
DIAGNÓSTICO EM OTORRINOLARINGOLOGIA/ FONOAUDIOLOGIA	50	224
DIAGNÓSTICO EM PNEUMOLOGIA	141	588
DIAGNÓSTICO EM UROLOGIA	-	59
DIAGNÓSTICO POR ANATOMIA PATOLÓGICA E CITOPATOLÓGICA	130	641
DIAGNÓSTICO POR ENDOSCOPIA	-	311
DIAGNÓSTICO POR MEDICINA NUCLEAR IN VIVO	-	22
DIAGNÓSTICO POR RADIOLOGIA	848	832
DIAGNÓSTICO POR RADIOLOGIA INTERVENCIONISTA	-	1
DIAGNÓSTICO POR RESSONÂNCIA MAGNÉTICA	-	-
DIAGNÓSTICO POR TESTE RÁPIDO	1.507	147
DIAGNÓSTICO POR TOMOGRAFIA	28	228
DIAGNÓSTICO POR ULTRA-SONOGRAFIA	64	717
MÉTODOS DIAGNÓSTICOS EM ESPECIALIDADES	1.248	-
TOTAL	36.421	105.368
TRATAMENTOS		
ACOMPANHAMENTO EM OUTRAS ESPECIALIDADES	19.390	93
ACOMPANHAMENTO PÓS-TRANSPLANTE	-	149
ATENDIMENTO / ACOMPANHAMENTO EM REABILITAÇÃO FÍSICA, MENTAL, VISUAL E MÚLTIPLAS DEFICIÊNCIAS	6	-
ATENDIMENTO / ACOMPANHAMENTO PSICOSSOCIAL	135	15
FISIOTERAPIA	538	170
HEMOTERAPIA	-	939
QUIMIOTERAPIA - PROCEDIMENTOS ESPECIAIS	-	21
QUIMIOTERAPIA ADJUVANTE (PROFILÁTICA) - ADULTO	-	66
QUIMIOTERAPIA CURATIVA - ADULTO	-	20
QUIMIOTERAPIA DE TUMORES DE CRIANÇA ADOLESCENTE	-	11
QUIMIOTERAPIA P/ CONTROLE TEMPORÁRIO DE DOENÇA - ADULTO	-	79
QUIMIOTERAPIA PALIATIVA - ADULTO	-	466
QUIMIOTERAPIA PRÉVIA (NEOADJUV/CITORREDUT) - ADULTO	-	24
RADIOTERAPIA	-	2.750
TERAPIAS ESPECIALIZADAS	138	59
TRATAMENTO EM NEFROLOGIA	-	330
TRATAMENTOS CLÍNICOS (OUTRAS ESPECIALIDADES)	27	338
TRATAMENTOS ODONTOLÓGICOS	393	18
TOTAL	20.627	5.548
UERJ	57.048	110.916

FONTE: HUPE E PPC

QUADRO 149
UNIDADES DE SAÚDE: PRODUÇÃO DOS LABORATÓRIOS
UERJ - 2015

EXAME LABORATORIAL	MÉDIA MENSAL	
	PPC	HUPE
LABORATÓRIO CLÍNICO		
EXAMES BIOQUÍMICOS	22.746	52.988
EXAMES COPROLÓGICOS	133	458
EXAMES DE GENÉTICA	-	-
EXAMES DE UROANÁLISE	1.242	2.719
EXAMES EM OUTROS LÍQUIDOS BIOLÓGICOS	14	7
EXAMES HEMATOLÓGICOS E HEMOSTASIA	3.077	23.988
EXAMES HORMONAIS	1.819	5.073
EXAMES IMUNOHEMATOLÓGICOS	42	487
EXAMES MICROBIOLÓGICOS	199	2.010
EXAMES PARA TRIAGEM NEONATAL	-	-
EXAMES SOROLÓGICOS E IMUNOLÓGICOS	2.061	5.660
EXAMES TOXICOLÓGICOS OU DE MONITORIZAÇÃO TERAPÊUTICA	-	4
TOTAL	31.333	93.394
ANATOMIA PATOLÓGICA E CITOPATOLOGIA		
EXAMES ANATOMOPATOLÓGICOS	-	583
EXAMES CITOPATOLÓGICOS	130	58
TOTAL	130	641
MEDICINA NUCLEAR IN VIVO		
EXAMES DO APARELHO CARDIOVASCULAR	-	-
EXAMES DO APARELHO DIGESTIVO	-	1
EXAMES DO APARELHO ENDÓCRINO	-	1
EXAMES DO APARELHO GENITURINÁRIO	-	11
EXAMES DO APARELHO ESQUELÉTICO	-	8
EXAMES DO APARELHO NERVOSO	-	-
EXAMES DO APARELHO RESPIRATÓRIO	-	1
EXAMES DO APARELHO HEMATOLÓGICO	-	-
OUTROS MÉTODOS DIAGNÓSTICOS EM MEDICINA NUCLEAR IN VIVO	-	-
TOTAL	-	22
PROCEDIMENTOS ESPECIAIS EM HEMOTERAPIA		
EXAMES DO DOADOR/RECEPTOR	-	390
PROCEDIMENTOS ESPECIAIS EM HEMOTERÁPIA	-	360
TOTAL	-	750
UERJ	31.463	94.807

FONTE: HUPE E PPC

QUADRO 150

UNIDADES DE SAÚDE: CIRURGIAS REALIZADAS
DISTRIBUIÇÃO POR SUBGRUPO
UERJ - 2015

CIRURGIAS REALIZADAS	MÉDIA MENSAL		
	PPC	HUPE	
	AMBULATORIAL	INTERNAÇÃO	AMBULATORIAL
CIRURGIA RELACIONADA À DOAÇÃO DE ÓRGÃOS, TECIDOS E CÉLULAS	-	-	92
CIRURGIA DE GLÂNDULAS ENDÓCRINAS	-	8	-
CIRURGIA DE MAMA	2	5	-
CIRURGIA DO APARELHO CIRCULATÓRIO	6	39	3
CIRURGIA DO APARELHO DA VISÃO	17	37	84
CIRURGIA DO APARELHO DIGESTIVO E ÓRGÃOS ANEXOS À PAREDE ABDOMINAL	8	49	15
CIRURGIA DO APARELHO GENITURINÁRIO	159	47	13
CIRURGIA DO SISTEMA NERVOSO CENTRAL E PERIFÉRICO	1	14	-
CIRURGIA DO SISTEMA OSTEOMUSCULAR	1	22	-
CIRURGIA EM NEFROLOGIA	-	-	10
CIRURGIA EM ONCOLOGIA	-	33	-
CIRURGIA OBSTÉTRICA	-	7	-
CIRURGIA ORO-FACIAL	27	-	46
CIRURGIA REPARADORA	2	6	-
CIRURGIA TORÁCICA	-	7	3
CIRURGIA VIAS AÉREAS SUPERIORES, CABEÇA E PESCOÇO	27	25	4
COLETA DE MATERIAL POR MEIO DE PUNÇÃO/BIOPSIA	-	2	164
PEQUENA CIRURGIA E CIRURGIA DE PELE, TECIDO SUBCUTÂNEO E MUCOSA	469	6	145
TRANSPLANTE DE ÓRGÃOS, TECIDOS E CÉLULAS	-	4	-
OUTRAS CIRURGIAS	28	40	47
UERJ	747	351	626

FONTE: HUPE E PPC

XI - Convênios

DATA UNIFOR 2016

XI - Convênios

Objetivos e Parcerias

DATA

QUADRO 151
 CONVÊNIO E INSTRUMENTOS AFINS: ESPÉCIE
 UERJ - 2015

INSTRUMENTO	NOVOS	MANTIDOS	TOTAL
CONVÊNIO E PROTOCOLOS DE COOPERAÇÃO	39	277	316
TERMOS ADITIVOS EM GERAL	38	163	201
TERMOS DE CESSÃO E DOAÇÕES	-	7	7
TERMOS DE COMODATO	-	-	-
TERMOS DE COOPERAÇÃO PARA FINS DE ESTÁGIO	484	1.634	2.118
ACORDO DE COOPERAÇÃO	12	61	73
UERJ	573	2.142	2.715

FONTE: DAF

QUADRO 152
 CONVÊNIO E INSTRUMENTOS AFINS: NATUREZA DOS PARTICIPANTES EXTERNOS
 UERJ - 2015

NATUREZA	NOVOS	MANTIDOS	TOTAL
INSTITUIÇÕES COMUNITÁRIAS E/OU ASSOCIAÇÕES DE CLASSE	1	10	11
ORGANISMOS DO PODER PÚBLICO FEDERAL	45	183	228
ORGANISMOS DOS PODERES PÚBLICOS ESTADUAIS	7	32	39
ORGANISMOS DOS PODERES PÚBLICOS MUNICIPAIS	4	16	20
INSTITUIÇÕES DE ENSINO NO BRASIL	2	49	51
INSTITUIÇÕES DE ENSINO INTERNACIONAIS*	25	187	212
OUTROS/ESTÁGIOS	489	1.665	2.154
UERJ	573	2.142	2.715

FONTE: DAF

* CONVÊNIO PUBLICADOS EM DIÁRIO OFICIAL

QUADRO 153
 CONVÊNIO E INSTRUMENTOS AFINS
 DISTRIBUIÇÃO POR PARTICIPANTES INTERNOS
 UERJ - 2015

ÓRGÃO	CONVÊNIO		
	NOVOS	MANTIDOS	TOTAL
1 - UNIDADES ACADÊMICAS			
CBI			
DIREÇÃO	1	9	10
ENF	1	6	7
FCM	3	5	8
IBRAG	1	3	4
IMS	2	4	6
NUT	3	20	23
ODO	-	-	-
SUBTOTAL	11	47	58
CCS			
DIREÇÃO	-	-	-
DIR	1	21	22
FAF	-	9	9
FCE	-	2	2
FSS	-	-	-
ICS	-	-	-
IESP	-	1	1
IFCH	2	6	8
SUBTOTAL	3	39	42
CEH			
DIREÇÃO	-	-	-
ART	-	1	1
CAP	-	-	-
EDU	-	5	5
FCS	-	3	3
FEBF	-	1	1
FFP	2	3	5
IEFD	-	-	-
IFHT	1	-	1
ILE	1	2	3
PSI	1	-	1
SUBTOTAL	5	15	20
CTC			
DIREÇÃO	-	1	1
ESDI	-	-	-
FAOC	-	-	-
FAT	1	12	13
FEN	1	11	12
FGEL	5	16	21
FIS	1	3	4
IGEOG	-	1	1
IME	1	6	7
IPRJ	7	6	13
QUI	5	41	46
SUBTOTAL	21	97	118
TOTAL	40	198	238

CONTINUA

QUADRO 153 (CONTINUAÇÃO)
 CONVÊNIO E INSTRUMENTOS AFINS
 DISTRIBUIÇÃO POR PARTICIPANTES INTERNOS
 UERJ - 2015

ÓRGÃO	CONVÊNIO		
	NOVOS	MANTIDOS	TOTAL
2 - INSTITUTOS E NÚCLEOS ESPECIALIZADOS			
NEPAD	1	1	2
NESA	1	6	7
NIESC-VR	-	-	-
UnATI	2	2	4
TOTAL	4	9	13
3 - ADMINISTRAÇÃO CENTRAL			
DAF	1	3	4
DAP	-	-	-
DINFO	-	-	-
DIPLAN	-	-	-
EdUERJ	-	-	-
PG-UERJ	-	1	1
REI	2	2	4
SIRIUS	-	1	1
SR-1	484	1.644	2.128
SR-2	32	218	250
SR-3	3	15	18
SRH	2	5	7
PREFEI	-	-	-
DEMAIS ÓRGÃOS	2	8	10
TOTAL	526	1.897	2.423
4 - ÓRGÃOS RELATIVAMENTE AUTÔNOMOS			
CEPUERJ	-	2	2
NUSEG	-	-	-
TOTAL	-	2	2
5 - HOSPITAL UNIVERSITÁRIO PEDRO ERNESTO			
HUPE	3	36	39
TOTAL	3	36	39
UERJ	573	2.142	2.715

FONTE: DAF

XII - Recursos Orçamentário-Financeiros

DATA PRELIMINAR 2012

XII - Recursos Orçamentário-Financeiros

Dados Orçamentários, Receita e Despesa

DATA PRELIMINAR 2016

QUADRO 154

RECURSOS ORÇAMENTÁRIO-FINANCEIROS: PROPOSTA ORÇAMENTÁRIA / ORÇAMENTO APROVADO / MODIFICAÇÕES ORÇAMENTÁRIAS / ORÇAMENTO AUTORIZADO FINAL / ORÇAMENTO EXECUTADO NO EXERCÍCIO - DESPESA EMPENHADA
DISTRIBUIÇÃO POR PROGRAMA DE TRABALHO
UERJ - 2015

PROGRAMAS DE TRABALHO	PROPOSTA ORÇAMENTÁRIA	ORÇAMENTO APROVADO **	MODIFICAÇÕES ORÇAMENTÁRIAS AO LONGO DO EXERCÍCIO	ORÇAMENTO AUTORIZADO FINAL	DESPESA EMPENHADA
	VALORES (AGOSTO/2014) (RS)	VALORES (JANEIRO/2015) (RS)	JANEIRO/2015 A DEZEMBRO/2015 (RS)	VALORES (DEZEMBRO/2015) (RS)	JANEIRO/2015 A DEZEMBRO/2015 (RS)
PROJETOS					
DESENVOLVIMENTO DA GRADUAÇÃO, PÓS-GRADUAÇÃO, PESQUISA E EXTENSÃO	5.867.990,00	1.393.868,00	55.380,00	1.449.248,00	1.449.248,00
AMPLIAÇÃO E REEQUIPAMENTO DA UERJ	188.284.800,00	2.737.736,00	-2.737.736,00	-	-
RECUPERAÇÃO E MODERNIZAÇÃO DO HUPE	62.342.000,00	4.031.603,00	-3.719.950,00	311.653,00	311.653,00
INTERIORIZAÇÃO DA UERJ	23.900.000,00	1.443.868,00	-859.638,00	584.230,00	584.230,00
IMPLANTAÇÃO DE CAMPUS AVANÇADO EM QUEIMADOS	-	1.892.115,00	-1.761.721,00	130.394,00	130.394,00
LABORATÓRIO DE PESQUISAS CLÍNICAS-BIOVASC	-	342.000,00	-342.000,00	-	-
SUBTOTAL	280.394.790,00	11.841.190,00	-9.365.665,00	2.475.525,00	2.475.525,00
ATIVIDADES					
OPERACIONALIZAÇÃO DO HOSPITAL PEDRO ERNESTO - HUPE	50.212.956,00	50.212.956,00	120.881,00	50.333.837,00	41.372.589,00
DESENVOLVIMENTO TÉCNICO E CIENTÍFICO	35.083.959,00	36.138.329,00	5.109.438,00	41.247.767,00	23.792.360,00
INTEGRAÇÃO UERJ/SOCIEDADE	54.493.710,00	54.381.203,00	7.151.717,00	61.532.920,00	49.175.591,00
INCENTIVO A PERMANÊNCIA - COTISTAS E DEMAIS ESTUDANTES	91.105.089,00	48.170.377,00	-6.343.865,00	41.826.512,00	41.826.512,00
APOIO À FORMAÇÃO DO ESTUDANTE	39.922.583,31	59.776.021,00	-36.089.222,00	23.686.799,00	23.686.799,00
DESPESAS OBRIGATORIAS	25.721.848,00	23.278.599,00	423.387,00	23.701.986,00	22.558.279,00
MANUTENÇÃO DAS ATIVIDADES OPERACIONAIS/ADMINISTRATIVAS	61.042.591,38	60.645.257,00	446.798,00	61.092.055,00	61.092.055,00
PAGAMENTO DE DESPESAS COM SERVIÇOS DE UTILIDADE PÚBLICA	13.515.000,00	13.457.873,00	-5.352.200,00	8.105.673,00	8.079.173,00
PESSOAL E ENCARGOS SOCIAIS	1.332.555.821,00	726.601.862,00	15.369.337,00	741.971.199,00	741.966.979,00
APOIO À RESIDÊNCIA NA UERJ	47.501.742,00	32.684.600,00	-6.735.060,00	25.949.540,00	25.949.540,00
PRESTAÇÃO DE SERVIÇO ENTRE ÓRGÃOS ESTADUAIS	1.440.000,00	1.440.000,00	-401.551,00	1.038.449,00	1.032.449,00
VEÍCULO TRANSPORTE PACIENTES	-	150.000,00	-150.000,00	-	-
TRANSPORTE PACIENTES	-	150.000,00	-150.000,00	-	-
FORMAÇÃO QUOTISTAS PÓS-GRADUAÇÃO LEI 6914/14	-	1.000.000,00	-1.000.000,00	-	-
MATERIAL LABORAT. QUÍMICA - INST. POLITÉCNICO	-	100.000,00	-100.000,00	-	-
SUBTOTAL	1.752.595.299,69	1.108.187.077,00	-27.700.340,00	1.080.486.737,00	1.040.532.326,00
TOTAL UERJ	2.032.990.089,69	1.120.028.267,00	-37.066.005,00	1.082.962.262,00	1.043.007.851,00
DESCENTRALIZAÇÕES *					
ATIVIDADES					
ORÇAMENTO DO FES					
APOIO AO HUPE	68.927.056,00	97.617.056,00	-	85.538.651,00	85.538.651,00
PESSOAL E ENCARGOS SOCIAIS DO HOSPITAL UNIVERSITÁRIO PEDRO ERNESTO	-	231.770.284,00	-	273.939.755,00	273.939.755,00
EDUCAÇÃO PERMANENTE PARA PROFISSIONAIS DE SAÚDE	-	-	-	239.959,00	239.959,00
QUALIFICAÇÃO NA GESTÃO NA SES	-	-	-	349.900,00	349.900,00
APOIO A ENTRES PARA AÇÕES DE SAÚDE	-	-	-	6.953.764,00	6.953.764,00
INVESTIMENTO HOSPITAL PEDRO ERNESTO	-	267.857,00	-	-	-
SUBTOTAL	68.927.056,00	329.655.197,00	-	367.022.029,00	367.022.029,00
ORÇAMENTO DA FAPERJ					
DESENVOLVIMENTO DE ESTUDOS E PESQUISAS ATRAVÉS DA UERJ	41.418.343,79	25.518.302,00	-	26.526.278,00	26.526.278,00
SUBTOTAL	41.418.343,79	25.518.302,00	-	26.526.278,00	26.526.278,00
PROJETOS					
ORÇAMENTO DA SECRETARIA DE OBRAS					
IMPLANTAÇÃO E MELHORIA DA INFRAESTRUTURA VIÁRIAS	-	-	-	3.437.949,00	3.437.949,00
SUBTOTAL	-	-	-	3.437.949,00	3.437.949,00
ORÇAMENTO SECRETARIA ESTADO DE PLANEJAMENTO E GESTÃO					
MANUT ATIVID OPERACIONAIS / ADMINISTRATIVAS	-	-	-	24.440,00	24.440,00
SUBTOTAL	-	-	-	24.440,00	24.440,00

CONTINUA

QUADRO 154 (CONTINUAÇÃO)

RECURSOS ORÇAMENTÁRIO-FINANCEIROS: PROPOSTA ORÇAMENTÁRIA / ORÇAMENTO APROVADO / MODIFICAÇÕES ORÇAMENTÁRIAS / ORÇAMENTO AUTORIZADO FINAL / ORÇAMENTO EXECUTADO NO EXERCÍCIO - DESPESA EMPENHADA
DISTRIBUIÇÃO POR PROGRAMA DE TRABALHO
UERJ - 2015

PROGRAMAS DE TRABALHO	PROPOSTA ORÇAMENTÁRIA	ORÇAMENTO APROVADO **	MODIFICAÇÕES ORÇAMENTÁRIAS AO LONGO DO EXERCÍCIO	ORÇAMENTO AUTORIZADO FINAL	DESPESA EMPENHADA
	VALORES (AGOSTO/2014) (RS)	VALORES (JANEIRO/2015) (RS)	JANEIRO/2015 A DEZEMBRO/2015 (RS)	VALORES (DEZEMBRO/2015) (RS)	JANEIRO/2015 A DEZEMBRO/2015 (RS)
ORÇAMENTO DA SECRETARIA DE ESTADO DE ESPORTE E LAZER					
REALIZAÇÃO DE ATIVIDADES ESPORTIVAS	-	-	-	8.554,00	8.554,00
SUBTOTAL	-	-	-	8.554,00	8.554,00
ORÇAMENTO DA SECRETARIA DE EDUCAÇÃO					
DESENVOLVIMENTO PROFISSIONAL	-	-	-	995.960,00	995.960,00
SUBTOTAL	-	-	-	995.960,00	995.960,00
ORÇAMENTO DA SECRETARIA DE ESTADO DE HABITAÇÃO					
AÇÕES DE APOIO INFRA LOCAL DES REGION SEH	-	-	-	100.281,00	100.281,00
SUBTOTAL	-	-	-	100.281,00	100.281,00
ORÇAMENTO FECAM					
IMPLEMENTAÇÃO DE EDUCAÇÃO AMBIENTAL	-	-	-	1.071.483,00	1.071.483,00
APOIO A PROJETOS DE SANEAMENTO, PROTEÇÃO	-	-	-	1.637.767,00	1.637.767,00
GERAÇÃO DE EMPREGOS E RENDA EM COMUNIDADES ASSISTIDAS UPP	-	-	-	23.857,00	23.857,00
SUBTOTAL	-	-	-	2.733.107,00	2.733.107,00
ORÇAMENTO DO FUNDO ESTADUAL DE SAÚDE DO RJ					
EXECUÇÃO DO CONTRATO DE GESTÃO ASSINADO SES	-	-	-	221.062,00	221.062,00
SUBTOTAL	-	-	-	221.062,00	221.062,00
ORÇAMENTO DA SEASDH					
ATENDIMENTO À POPULAÇÃO RESIDENTE EM ÁREAS DE RISCO	-	-	-	1.233.918,00	1.233.918,00
PROMOÇÃO/ DEFESA DOS DIREITOS HUMANOS E CIDADANIA	-	-	-	500.565,00	500.565,00
PROMOÇÃO E DEFESA DOS DIREITOS DA MULHER	-	-	-	2.203.733,00	2.203.733,00
PROMOÇÃO DA ACESSIBILIDADE À PESSOA COM DEFICIÊNCIA	-	-	-	333.281,00	333.281,00
PROMOÇÃO E DEFESA DE DIREITOS INDIVIDUAIS, COLETIVOS] E DIFUSOS	-	-	-	2.684.596,00	2.684.596,00
QUALIFICAÇÃO E APERFEIÇOAMENTO DA REDE DE ATENDIMENTO À JUVENTUDE	-	-	-	5.157.511,00	5.157.329,00
TRANSF RENDA FAMÍ POBREZA EXTREMA - RENDA MELHOR	-	-	-	128.096,00	128.096,00
INCENTIVO À INDUÇÃO DE OFERTAS PREFERENCIAIS	-	-	-	-	-
SUBTOTAL	-	-	-	12.241.700,00	12.241.518,00
ORÇAMENTO DO FEAS					
SERVIÇO DE ATENDIMENTO À CRIANÇA E ADOLESCENTE	-	-	-	277.534,00	277.534,00
GESTÃO DO SUAS	-	-	-	888.537,00	888.537,00
SUBTOTAL	-	-	-	1.166.071,00	1.166.071,00
TOTAL DESCENTRALIZAÇÕES	110.345.399,79	355.173.499,00	-	414.477.431,00	414.477.249,00
TOTAL UERJ COM DESCENTRALIZAÇÕES	2.143.335.489,48	1.475.201.766,00	-37.066.005,00	1.497.439.693,00	1.457.485.100,00

FONTE: DIPLAN

* INSTRUMENTO ORÇAMENTÁRIO ATRAVÉS DO QUAL UM ÓRGÃO DA ADM. PÚBLICA DO RJ UTILIZA ITENS ESPECÍFICOS DE SUAS DESPESAS OU DE PARTE DO ORÇAMENTO DE OUTRO ÓRGÃO, A PARTIR DA AUTORIZAÇÃO DO GOVERNO DO ESTADO

** LEI ORÇAMENTÁRIA ANUAL

QUADRO 155

RECURSOS ORÇAMENTÁRIO-FINANCEIROS:
COTA FINANCEIRA RECEBIDA DO ESTADO DO R.J. E RECEITA
DISTRIBUIÇÃO POR CATEGORIA E FONTE
UERJ - 2015

CATEGORIA	FONTE	R\$
COTA FINANCEIRA RECEBIDA DO ESTADO DO R.J.		
COTA FINANCEIRA	00	
	01	
	04	1.116.826.571,67
	11	
	20	
	22	
SUBTOTAL		1.116.826.571,67
RECURSOS PRÓPRIOS		
DIRETAMENTE ARRECADADOS		
RECEITA CORRENTE	10	40.217.961,98
RECEITA DE CAPITAL	10	6.616.531,56
SUBTOTAL		46.834.493,54
CONVÊNIOS		
RECEITA CORRENTE	13	15.644.646,46
RECEITA DE CAPITAL	13	260.000,00
RECEITA CORRENTE	19	1.992,01
SUBTOTAL		15.906.638,47
PROVENIENTES DO SUS		
RECEITA CORRENTE	25	44.258.901,13
SUBTOTAL		44.258.901,13
UERJ		1.223.826.604,81

FONTE: DAF

QUADRO 156

RECURSOS ORÇAMENTÁRIO-FINANCEIROS: EVOLUÇÃO DA RECEITA
DISTRIBUIÇÃO POR ANO, FONTE E AGENCIADOR DOS RECURSOS
UERJ - 2011/2015

ANO/FONTE	RECEITA			TOTAL
	AGENCIADOR DOS RECURSOS			
	ADM. CENTRAL	CEPUERJ	HUPE	
2011				
COTA FINANCEIRA RECEBIDA FONTES 00, 01, 04, 22, 81 E 82*				
R\$	733.458.997,00	-	6.491.767,00	739.950.764,00
FONTE 10				
R\$	42.004.827,00	-	11.966,00	42.016.793,00
FONTE 12				
R\$	16.226,00	-	-	16.226,00
FONTE 13				
R\$	24.426.039,00	-	-	24.426.039,00
FONTE 19				
R\$	1.144.968,00	-	-	1.144.968,00
FONTE 25				
R\$	58.105,00	-	40.460.230,00	40.518.335,00
UERJ				
R\$	801.109.162,00	-	46.963.963,00	848.073.125,00
2012				
COTA FINANCEIRA RECEBIDA FONTES 00, 01, 04, 22 E 97*				
R\$	802.951.403,00	-	-	802.951.403,00
FONTE 10				
R\$	49.371.139,00	-	13.916,00	49.385.055,00
FONTE 12				
R\$	8.545,00	-	-	8.545,00
FONTE 13				
R\$	25.101.685,00	-	-	25.101.685,00
FONTE 19				
R\$	910	-	-	910
FONTE 25				
R\$	45.000,00	-	39.027.252,00	39.072.252,00
UERJ				
R\$	877.478.682,00	-	39.041.168,00	916.519.850,00
2013				
COTA FINANCEIRA RECEBIDA FONTES 00, 01, 02, 04, 11, 22 E 97*				
R\$	916.546.811,70	-	-	916.546.811,70
FONTE 10				
R\$	35.649.524,46	14.343.552,98	-	49.993.077,44
FONTE 13				
R\$	20.821.289,64	230,6	-	20.821.520,24
FONTE 19				
R\$	883,26	-	-	883,26
FONTE 25				
R\$	46.723.396,30	-	-	46.723.396,30
UERJ				
R\$	1.019.741.905,36	14.343.783,58	-	1.034.085.688,94
2014				
COTA FINANCEIRA RECEBIDA FONTES 00, 01, 04, 11, 12, 20, 22 E 97*				
R\$	1.102.099.274,31	-	-	1.102.099.274,31
FONTE 10				
R\$	51.781.848,69	-	-	51.781.848,69
FONTE 13				
R\$	34.547.441,20	-	-	34.547.441,20
FONTE 19				
R\$	1.581,75	-	-	1.581,75
FONTE 25				
R\$	-	-	41.985.786,53	41.985.786,53
UERJ				
R\$	1.188.430.145,95	-	41.985.786,53	1.230.415.932,48
2015				
COTA FINANCEIRA RECEBIDA FONTES 00, 01, 04, 11, 20 E 22 *				
R\$	1.116.826.571,67	-	-	1.116.826.571,67
FONTE 10				
R\$	46.834.493,54	-	-	46.834.493,54
FONTE 13				
R\$	15.904.646,46	-	-	15.904.646,46
FONTE 19				
R\$	1.992,01	-	-	1.992,01
FONTE 25				
R\$	-	-	44.258.901,13	44.258.901,13
UERJ				
R\$	1.179.567.703,68	-	44.258.901,13	1.223.826.604,81

FONTE: DAF E DIPLAN

*COTA FINANCEIRA RECEBIDA DO GOVERNO DO ESTADO DO R.J.

QUADRO 157

RECURSOS ORÇAMENTÁRIO-FINANCEIROS: DESPESA REALIZADA (EMPENHADA)
DISTRIBUIÇÃO POR CATEGORIA
UERJ - 2015

CATEGORIA	DESPESA REALIZADA (EMPENHADA) (R\$)
DESPESAS CORRENTES	
PESSOAL	724.527.232,09
OUTRAS DESPESAS CORRENTES	299.252.555,62
SUBTOTAL	1.023.779.787,71
DESPESAS DE CAPITAL	
SUBTOTAL	19.228.062,55
UERJ	1.043.007.850,26
DESPESAS REALIZADAS POR DESCENTRALIZAÇÃO DE CRÉDITO *	
DESPESAS CORRENTES	
PESSOAL	255.708.893,95
OUTRAS DESPESAS CORRENTES	144.761.074,91
SUBTOTAL	400.469.968,86
DESPESAS DE CAPITAL	
SUBTOTAL	14.007.280,39
TOTAL POR DESCENTRALIZAÇÃO	414.477.249,25
TOTAL UERJ + DESCENTRALIZAÇÕES	1.457.485.099,51

FONTE: DIPLAN

* INSTRUMENTO ORÇAMENTÁRIO ATRAVÉS DO QUAL UM ÓRGÃO DA ADM. PÚBLICA DO RJ UTILIZA ITENS ESPECÍFICOS DE SUAS DESPESAS OU DE PARTE DO ORÇAMENTO DE OUTRO ÓRGÃO, A PARTIR DA AUTORIZAÇÃO DO GOVERNO DO ESTADO.
OBS: POSSÍVEIS DIVERGÊNCIAS ENTRE ORÇAMENTO APROVADO E DESPESA REALIZADA DEVEM-SE A MODIFICAÇÕES ORÇAMENTÁRIAS OCORRIDAS NO EXERCÍCIO.

QUADRO 158

RECURSOS ORÇAMENTÁRIO-FINANCEIROS: DESPESA REALIZADA (EMPENHADA)
DISTRIBUIÇÃO POR FONTE E GRUPO DE DESPESA
UERJ - 2015

FONTE	DESPESA REALIZADA (EMPENHADA)			TOTAL
	GRUPO DE DESPESA			
	PESSOAL E ENCARGOS	OUTROS CUSTEIOS	INVESTIMENTOS	
FONTES 00, 01, 11 e 22				
R\$	724.521.452,14	197.661.443,82	2.333.132,69	924.516.028,65
FONTE 10				
R\$	5.779,95	43.999.200,46	8.651.096,75	52.656.077,16
FONTE 12, 13 e 19				
R\$	-	20.442.707,77	4.020.448,09	24.463.155,86
FONTE 25				
R\$	-	37.149.203,57	4.223.385,02	41.372.588,59
UERJ	724.527.232,09	299.252.555,62	19.228.062,55	1.043.007.850,26
DESCENTRALIZAÇÕES * (FONTES 00, 04, 22 e 97)				
R\$	255.708.893,95	144.761.074,91	14.007.280,39	414.477.249,25
TOTAL UERJ COM DESCENTRALIZAÇÕES *	980.236.126,04	444.013.630,53	33.235.342,94	1.457.485.099,51

FONTE: DIPLAN

* INSTRUMENTO ORÇAMENTÁRIO ATRAVÉS DO QUAL UM ÓRGÃO DA ADM. PÚBLICA DO RJ UTILIZA ITENS ESPECÍFICOS DE SUAS DESPESAS OU DE PARTE DO ORÇAMENTO DE OUTRO ÓRGÃO, A PARTIR DA AUTORIZAÇÃO DO GOVERNO DO ESTADO.
OBS: POSSÍVEIS DIVERGÊNCIAS ENTRE ORÇAMENTO APROVADO E DESPESA REALIZADA DEVEM-SE A MODIFICAÇÕES ORÇAMENTÁRIAS OCORRIDAS NO EXERCÍCIO.

QUADRO 159

RECURSOS ORÇAMENTÁRIO-FINANCEIROS: EVOLUÇÃO DA DESPESA REALIZADA (EMPENHADA)
DISTRIBUIÇÃO POR ANO E GRUPO DE DESPESA
UERJ - 2011/2015

ANO *	DESPESA REALIZADA (EMPENHADA)			
	GRUPO DE DESPESA			UERJ
	PESSOAL E ENCARGOS	OUTROS CUSTEIOS	INVESTIMENTOS	
2011				
R\$	523.374.541,00	340.088.285,00	37.494.187,00	900.957.013,00
2012				
R\$	581.212.997,00	396.218.893,00	32.525.295,00	1.009.957.185,00
2013				
R\$	639.930.341,39	456.625.690,13	51.446.577,03	1.148.002.608,55
2014				
R\$	815.703.153,34	426.923.016,03	74.878.394,39	1.317.504.563,76
2015				
R\$	980.236.126,04	444.013.630,53	33.235.342,94	1.457.485.099,51

FONTE: DIPLAN

* TOTAL DO ANO CONTABILIZADO COM AS DESCENTRALIZAÇÕES (INSTRUMENTO ORÇAMENTÁRIO ATRAVÉS DO QUAL UM ÓRGÃO DA ADM. PÚBLICA DO RJ UTILIZA ITENS ESPECÍFICOS DE SUAS DESPESAS OU DE PARTE DO ORÇAMENTO DE OUTRO ÓRGÃO, A PARTIR DA AUTORIZAÇÃO DO GOVERNO DO ESTADO).

QUADRO 160

RECURSOS ORÇAMENTÁRIO-FINANCEIROS: RELAÇÃO ENTRE A RECEITA E A DESPESA REALIZADA (EMPENHADA)
UERJ - 2015

FONTE	RECEITA (R\$)	DESPESA REALIZADA ** (EMPENHADA) (R\$)	SALDO (R\$)
00, 01, 04, 11, 20, 22 e 97*	1.116.826.571,67	1.338.993.277,90	-222.166.706,23
10	46.834.493,54	52.656.077,16	-5.821.583,62
12, 13 e 19	15.906.638,47	24.463.155,86	-8.556.517,39
25	44.258.901,13	41.372.588,59	2.886.312,54
UERJ	1.223.826.604,81	1.457.485.099,51	-233.658.494,70

FONTE: DIPLAN

* COTA FINANCEIRA RECEBIDA DO GOVERNO DO ESTADO DO R.J.

** TOTAL DA UERJ CONTABILIZADO COM AS DESCENTRALIZAÇÕES

QUADRO 161

RECURSOS ORÇAMENTÁRIO-FINANCEIROS: CÔMPUTO DO SUPERÁVIT ORÇAMENTÁRIO
UERJ - 2015

FONTE	ORÇAMENTO AUTORIZADO FINAL COM DESCENTRALIZAÇÕES	EMPENHOS (R\$) **	SUPERÁVIT ORÇAMENTÁRIO (R\$)
00, 01, 04, 11, 22, 23 e 97*	1.337.864.963,88	1.338.993.277,90	-1.128.314,02
10	66.291.758,08	52.656.077,16	13.635.680,92
12, 13 e 19	42.830.056,13	24.463.155,86	18.366.900,27
25	50.452.914,55	41.372.588,59	9.080.325,96
UERJ	1.497.439.692,64	1.457.485.099,51	39.954.593,13

FONTE: DIPLAN

* COTA FINANCEIRA RECEBIDA DO GOVERNO DO ESTADO DO R.J.

** TOTAL DA UERJ CONTABILIZADO COM AS DESCENTRALIZAÇÕES

QUADRO 162

RECURSOS ORÇAMENTÁRIO-FINANCEIROS:
PRINCIPAIS DESPESAS REALIZADAS (EMPENHADAS)
DISTRIBUIÇÃO POR CATEGORIA (INCLUÍDAS TODAS AS FONTES DE RECURSO)
UERJ - 2015

CATEGORIA	PRINCIPAIS DESPESAS REALIZADAS R\$
PESSOAL *	
VENCIMENTOS E VANTAGENS FIXAS	805.121.787,36
DESPESAS DE EXERCÍCIOS ANTERIORES	30.788,59
OBRIGAÇÕES PATRONAIS	154.668.198,27
OBRIGAÇÕES PATRONAIS (INSS E FGTS)	9.947.035,99
CONTRIBUIÇÕES A ENTIDADES FECHADAS DE PREV	450.703,26
OUTRAS DESPESAS VARIÁVEIS	-
RESSARCIMENTO DE DESPESA DE PESSOAL REQUISITADO	502.414,15
PIS/PASEP	9.515.198,42
SENTENÇAS JUDICIAIS	-
TOTAL	980.236.126,04
OUTRAS CORRENTES	
AUXÍLIO ALIMENTAÇÃO	38.202.427,54
AUXÍLIO TRANSPORTE (PAGO EM PECÚNIA)	3.501.002,89
AUXÍLIO FINANCEIRO A ESTUDANTES	46.423.601,81
AUXÍLIO FINANCEIRO A PESQUISADORES	23.515.406,86
DESPESAS EXERCÍCIOS ANTERIORES	384.814,47
DIÁRIAS	5.450.160,00
INDENIZAÇÕES E RESTITUIÇÕES	483.982,81
MATERIAL DE CONSUMO	35.337.330,42
PREMIAÇÕES CULTURAIS, ARTÍSTICAS, CIENT. E DESPORTIVAS	-
MATERIAL DE DISTRIBUIÇÃO GRATUITA	49.863,30
OBRIGAÇÕES TRIBUTÁRIAS	12.479.630,91
OUTROS BENEFÍCIOS ASSISTENCIAIS	10.772.447,61
OUTROS SERVIÇOS DE TERCEIROS PES. FÍSICA	87.918.081,81
OUTROS SERVIÇOS DE TERCEIROS PES. JURÍDICA	294.171,80
LOCAÇÃO DE MÃO DE OBRA	103.881.274,14
PASSAGENS E DESPESA DE LOCOMOÇÃO	948.242,10
SENTENÇAS JUDICIAIS P.J.	74.244.301,42
SERVIÇOS DE CONSULTORIA	-
PENSÕES	126.890,64
TOTAL	444.013.630,53
CAPITAL	
DESPESAS DE EXERCÍCIOS ANTERIORES	-
EQUIPAMENTOS / MATERIAL PERMANENTE	18.332.684,62
OBRAS E INSTALAÇÕES	3.924.576,00
OUTRAS DE CAPITAL	584.229,93
INVESTIMENTO	-
REGIME DE EXECUÇÃO ESPECIAL	10.393.852,39
TOTAL	33.235.342,94
TOTAL GERAL (UERJ + DESCENTRALIZAÇÕES **)	1.457.485.099,51

FONTE: DIPLAN

* AS DESPESAS COM INATIVOS SÃO PAGAS PELA RIOPREVIDÊNCIA

** INSTRUMENTO ORÇAMENTÁRIO ATRAVÉS DO QUAL UM ÓRGÃO DA ADM. PÚBLICA DO RJ UTILIZA ITENS ESPECÍFICOS DE SUAS DESPESAS OU DE PARTE DO ORÇAMENTO DE OUTRO ÓRGÃO, A PARTIR DA AUTORIZAÇÃO DO GOVERNO DO ESTADO.

XIII - Ouvidoria

D**a****t****a****U****N****I****V****E****R****S****I****D****A****D****E****2****0****1****6**

XIII - Ouvidoria

Atendimentos à Comunidade

DATA
2016

QUADRO 163OUVIDORIA: ATENDIMENTOS ENCAMINHADOS ÀS UNIDADES ACADÊMICAS, ADMINISTRATIVAS E DE SAÚDE
UERJ - 2015

CATEGORIA	COMUNIDADE INTERNA	COMUNIDADE EXTERNA *	TOTAL	PERCENTUAL (%)
UNIDADE ACADÊMICA	82	80	162	18,2
UNIDADE ADMINISTRATIVA	127	455	582	65,5
UNIDADE DE SAÚDE	15	129	144	16,2
TOTAL	224	664	888	100,0

FONTE: OUVIDORIA

* A COMUNIDADE EXTERNA CONSTITUI-SE DE PRESTADORES DE SERVIÇOS, USUÁRIOS DOS SERVIÇOS DA UNIVERSIDADE (INCLUINDO OS CIDADÃOS QUE UTILIZAM O ATENDIMENTO DO HOSPITAL UNIVERSITÁRIO PEDRO ERNESTO, POLICLÍNICA PIQUET CARNEIRO E CLÍNICA ODONTOLÓGICA DA FAC. DE ODONTOLOGIA) E OS CIDADÃOS QUE ENCAMINHAM DEMANDAS JUNTO AOS DEMAIS ÓRGÃOS DO ESTADO, ÀS INSTITUIÇÕES PRIVADAS E DE DEFESA DO CONSUMIDOR.

QUADRO 164OUVIDORIA: DEMANDAS DAS COMUNIDADES INTERNA E EXTERNA ENCAMINHADAS À OUVIDORIA
UERJ - 2015

MANIFESTAÇÃO	RECLAMAÇÃO	SOLICITAÇÃO	DENÚNCIA	ORIENTAÇÃO	SUGESTÃO	INFORMAÇÃO	ELOGIO	TOTAL
COMUNIDADE INTERNA								
ALUNO	78	13	6	2	3	56	2	160
SERVIDOR DOCENTE	12	-	2	-	-	1	3	18
SERVIDOR TÉCNICO- ADMINISTRATIVO	30	3	2	1	2	1	7	46
SUBTOTAL	120	16	10	3	5	58	12	224
COMUNIDADE EXTERNA *								
SUBTOTAL	168	58	8	3	2	409	16	664
TOTAL	288	74	18	6	7	467	28	888
PERCENTUAL (%)	32,4	8,3	2	0,7	0,8	52,6	3,2	100

FONTE: OUVIDORIA

* A COMUNIDADE EXTERNA CONSTITUI-SE DE PRESTADORES DE SERVIÇOS, USUÁRIOS DOS SERVIÇOS DA UNIVERSIDADE (INCLUINDO OS CIDADÃOS QUE UTILIZAM O ATENDIMENTO DO HOSPITAL UNIVERSITÁRIO PEDRO ERNESTO, POLICLÍNICA PIQUET CARNEIRO E CLÍNICA ODONTOLÓGICA DA FAC. DE ODONTOLOGIA) E OS CIDADÃOS QUE ENCAMINHAM DEMANDAS JUNTO AOS DEMAIS ÓRGÃOS DO ESTADO, ÀS INSTITUIÇÕES PRIVADAS E DE DEFESA DO CONSUMIDOR.

QUADRO 165OUVIDORIA: MANIFESTAÇÕES ENCAMINHADAS AOS CENTROS SETORIAIS, UNIDADES ADMINISTRATIVAS E DE SAÚDE
UERJ - 2015

MANIFESTAÇÃO	RECLAMAÇÃO	SOLICITAÇÃO	DENÚNCIA	ORIENTAÇÃO	SUGESTÃO	INFORMAÇÃO	ELOGIO	TOTAL
CENTROS SETORIAIS								
CBI	23	2	1	-	-	20	-	46
CCS	22	2	1	-	-	14	-	39
CEH	20	4	3	1	-	22	1	51
CTC	10	4	2	1	-	9	-	26
SUBTOTAL	75	12	7	2	-	65	1	162
UNIDADES ADMINISTRATIVAS								
SUBTOTAL	130	36	8	3	7	385	13	582
UNIDADES DE SAÚDE								
SUBTOTAL	83	26	3	1	-	17	14	144
TOTAL	288	74	18	6	7	467	28	888

FONTE: OUVIDORIA

QUADRO 166OUVIDORIA: SITUAÇÃO FINAL DAS MANIFESTAÇÕES ENCAMINHADAS PELOS USUÁRIOS - ATENDIMENTO
UERJ - 2015

TIPOS/MESES	JAN	FEV	MAR	ABR	MAI	JUN	JUL	AGO	SET	OUT	NOV	DEZ	TOTAL	PERCENTUAL (%)
RESPOSTA FAVORÁVEL A MANIFESTAÇÃO	104	38	62	46	65	58	60	56	64	52	36	12	653	73,5
RESPOSTA NÃO FAVORÁVEL A MANIFESTAÇÃO	4	1	10	10	5	3	4	10	2	11	4	4	68	7,7
NÃO HOUVE ALTERAÇÃO PARA A DEMANDA	11	3	7	7	8	1	9	9	7	13	9	5	89	10,0
NÃO HOUVE RESPOSTA DO COMPONENTE ORGANIZACIONAL PARA A DEMANDA DO USUÁRIO (EM ABERTO)	6	3	4	6	3	7	8	6	13	5	15	2	78	8,8
TOTAL	125	45	83	69	81	69	81	81	86	81	64	23	888	100,0

FONTE: OUVIDORIA

QUADRO 167OUVIDORIA: MANIFESTAÇÕES NÃO ATENDIDAS PELOS COMPONENTES ORGANIZACIONAIS
UERJ - 2015

ÓRGÃO	MANIFESTAÇÕES
1 - UNIDADES ACADÊMICAS	
CBI	
DIREÇÃO	-
ENF	-
FCM	1
IBRAG	1
IMS	-
NUT	1
ODO	2
SUBTOTAL	5
CCS	
DIREÇÃO	-
DIR	1
FAF	7
FCE	-
FSS	-
ICS	-
IESP	-
IFCH	2
SUBTOTAL	10
CEH	
DIREÇÃO	-
ART	1
CAP	1
EDU	-
FCS	-
FEBF	1
FFP	1
IEFD	-
IFHT	-
ILE	2
PSI	-
SUBTOTAL	6
CTC	
DIREÇÃO	-
ESDI	-
FAOC	-
FAT	-
FEN	5
FGEL	-
FIS	-
IGEOG	-
IME	2
IPRJ	1
QUI	-
SUBTOTAL	8
TOTAL	29

CONTINUA

QUADRO 167 (CONTINUAÇÃO)OUVIDORIA: MANIFESTAÇÕES NÃO ATENDIDAS PELOS COMPONENTES ORGANIZACIONAIS
UERJ - 2015

ÓRGÃO	MANIFESTAÇÕES
2 - INSTITUTOS E NÚCLEOS ESPECIALIZADOS	
NEPAD	-
NESA	-
NIESC-VR	-
UnATI	-
TOTAL	-
3 - ADMINISTRAÇÃO CENTRAL	
DAF	2
DAP	-
DINFO	-
DIPLAN	-
EdUERJ	-
PG-UERJ	-
REI	-
SIRIUS	1
SR-1	9
SR-2	2
SR-3	-
SRH	9
PREFEI	1
DEMAIS ÓRGÃOS	-
TOTAL	24
4 - ÓRGÃOS RELATIVAMENTE AUTÔNOMOS	
CEPUERJ	-
NUSEG	-
TOTAL	-
5 - HOSPITAL UNIVERSITÁRIO PEDRO ERNESTO	
HUPE	23
TOTAL	23
6 - POLICLÍNICA PIQUET CARNEIRO	
PPC	2
TOTAL	2
UERJ	78

FONTE: OUVIDORIA



niesc

