

**Anuário Estatístico**

**Base de Dados 2017**

**DEBILITADO**

CATALOGAÇÃO NA FONTE  
UERJ/REDE SIRIUS/NPROTEC

---

U58 Universidade do Estado do Rio de Janeiro. Núcleo de Informação e Estudos de Conjuntura.  
DataUERJ 2018 : anuário estatístico base de dados 2017 / Universidade do Estado do Rio de Janeiro, Núcleo de Informação e Estudos de Conjuntura. – Rio de Janeiro : UERJ, 2018.  
380 p.

ISSN 2359-5655

1. Universidade do Estado do Rio de Janeiro - Indicadores. 2. Estatística - Indicadores. I. Título.

CDU 378.4(815.3)(058)

---

# DataUERJ

## Realização

Núcleo de Informação e Estudos de Conjuntura – NIESC/VR

## Direção

Lúcia Schmidt de Andrade Lima

## Coordenação

Ilma de Paula Moura Bastos

## Equipe Técnica

Ana Paula Menezes Pereira

Iria Maria Dias Marinho de Oliveira

Naldo Estevam de Moura Cantuária

## Assessor de Comunicação

Eduardo Barçante

## Colaboração

Nádia Maria Mathias de Andrade

Rafael Soares do Nascimento

Stephanie Michelle Silva Maia

## Estagiários

Dimitri Enriquez dos Santos

Thiago Muniz Ferreira

## Versão Impressa

### Projeto Gráfico

Equipe NIESC

### Diagramação

Mauricio Galvão

### Capa

Mauricio Galvão

### Impressão

Gráfica UERJ

## Versão Internet

### Programação e HTML

André Luiz Fasano da Cunha

Christianne Duarte Garoiu

## Versão Interativa

Mauricio Galvão

## Home Page

<http://www2.datauerj.uerj.br>

## Endereço Eletrônico

[niesc@uerj.br](mailto:niesc@uerj.br)

[datauerj@uerj.br](mailto:datauerj@uerj.br)

Editado no Rio de Janeiro, em 2018



# Universidade do Estado do Rio de Janeiro

**Reitor** - Ruy Garcia Marques

**Vice-Reitora** - Maria Georgina Muniz Washington

**Sub-Reitora de Graduação** - Tania Maria de Castro Carvalho Netto

**Sub-Reitor de Pós-Graduação e Pesquisa** - Egberto Gaspar de Moura

**Sub-Reitora de Extensão e Cultura** - Elaine Ferreira Torres

**Diretor de Planejamento e Orçamento** - Alfredo de Souza Coutinho Neto

**Diretora de Comunicação Social** - Luiza Cruz

**Diretora de Administração Financeira** - Maria Thereza Lopes de Azevedo

**Diretor de Informática** - Gustavo Castro

**Superintendente de Recursos Humanos** - Márcia de Almeida Caoduro

**Prefeito dos Campi** - Geraldo Luiz Ferreira Cerqueira

**Procuradora Geral** - Rose Melo Vencelau Meireles

**Diretora da Rede Sirius de Bibliotecas** - Rosângela Aguiar Salles

**Ouvidor** - Eliel de Oliveira Larrubia

**Diretor da Editora** - Glaucio Marafon

**Auditor Geral da UERJ** - Wanderley da Cruz Amaral

**Secretaria dos Conselhos** - Sonia Fernandes de Medeiros

## Conselho Universitário

**Reitor** - Ruy Garcia Marques; **Vice-Reitora** - Maria Georgina Muniz Washington; **Sub-Reitores** - Tania Maria de Castro Carvalho Netto, Egberto Gaspar de Moura e Elaine Ferreira Torres; **Diretores dos Centros Setoriais: CBI** - Professor: Mário Sérgio Alves Carneiro, **CTC** - Professor: Luís Antonio Campinho Ferreira da Mota, **CCS** - Professor: Domenico Mandarino, **CEH** - Professor: Lincoln Tavares Silva; **Representação dos Docentes dos Centros Setoriais:** José Augusto da Silva Messias, Jacques Fernandes Dias, Otávio Miguez da Rocha Leão e Cleier Marconsin. **Representantes dos Docentes das Unidades Acadêmicas:** Alzira Ramalho Pinheiro de Assumpção, Anna Karina Brenner, Claudia Valéria Cardim da Silva, Deise Mancebo, Dener Martins dos Santos, Edmar José Alves dos Santos, Elcyon Caiado Rocha Lima, Elizeu Fagundes de Carvalho, Fabio Mario Iorio, Felipe Kezen Vieira, Francisco de Assis Dourado da Silva, Gilcilene de Oliveira Damasceno Barão, Giovanna Ferreira Dealtry, Gulnar Azevedo e Silva, Hindenburgo Francisco Pires, Jeanne Denise Bezerra de Barros, Joaquim Teixeira de Assis, José Roberto Pinheiro Mahon, Lisandro Lovisolo, Luiz Augusto de Souza Carneiro de Campos, Mário Fritsch Toros Neves, Mary Jane de Oliveira Teixeira, Mônica Regina Ferreira Lins, Norma Valéria, Dantas de Oliveira Souza, Oswaldo Munteal Filho, Ricardo Guimarães Fischer, Rodrigo Azevedo dos Reis, Rodrigo Gueron, Ronaldo Oliveira de Castro, Rui Alberto Azevedo dos Santos, Tatiana Galietta Nascimento, Vânia Siciliano Aieta, Wecisley Ribeiro do Espírito Santo e Zoy Anastassakis; **Representantes dos Servidores:** Andrea Maria de Oliveira, Carlos Alberto Pinto da Silveira, Celso de Oliveira Santos, Leonardo Henriques Portes, Lilian Prates Belem Behring, Luiz Frederico Passeri Marins da Silva, Marcos Silva Gayoso da Fonseca e Rogério Marques de Souza; **Representantes do Corpo Discente:** Bruno Braga Pereira, Daniel de Souza Carvalho, George William Torno Junior, Jiyouji Hoshi Duque Filho, Leonardo de Oliveira Carvalho, Michelle Guimarães do Carmo, Patrick Lara Martins e Philippe da Silva Souto.

## Conselho Superior de Ensino, Pesquisa e Extensão

**Reitor** - Ruy Garcia Marques; **Vice-Reitora** - Maria Georgina Muniz Washington; **Sub-Reitores** - Tania Maria de Castro Carvalho Netto, Egberto Gaspar de Moura e Elaine Ferreira Torres; **Representantes dos Centros Setoriais: CBI** - Flávia Fioruci Bezerra e Celia Pereira Caldas; **CCS** - Gustavo Silveira Siqueira e Paulo Roberto Gomes Seda; **CEH** - Ana Lucia Machado de Oliveira e Regina Rodrigues Lisboa Mendes; **CTC** - Fábio Merçon e Ricardo Carvalho de Barros; **Representantes do Corpo Docente** - João José Abrahão Caraméz, José Roberto da Silva Rodrigues, Lúcia de Assis Alves, Maria Claudia Pereira Coelho e Rosely Sichiari; **Representantes do Corpo Discente:** Hugo Dante Cyro M. Muller, Isabele Barbosa Moura, Thais Rodrigues Camelo, Gloria Maria Ferreira L. da Paixão e Thiago José Jesus Rebello.

## Conselho de Curadores

**Reitor** - Ruy Garcia Marques, Maria Eugênia de Las Mosconi de Gouvêa; Jorge Luiz de Carvalho Lauria; Maria Carolina Pinto Ribeiro e Alfredo de Souza Coutinho Neto.

## Centros Setoriais e Unidades Acadêmicas

### Centro Biomédico

**Diretor** - Mário Sérgio Alves Carneiro

**Faculdade de Ciências Médicas** - Diretor: Mario Fritsch Toros Neves

**Faculdade de Enfermagem** - Diretora: Norma Valéria Dantas de Oliveira Souza

**Faculdade de Odontologia** - Diretor: Ricardo Guimarães Fischer

**Instituto de Biologia** - Diretor: Jorge José de Carvalho

**Instituto de Medicina Social** - Diretor: Gulnar Azevedo e Silva

**Instituto de Nutrição** - Diretora: Roberta Fontanive Miyahira

### Centro de Ciências Sociais

**Diretor** - Domenico Mandarino

**Faculdade de Administração e Finanças** - Diretor: Guilherme Teixeira Portugal

**Faculdade de Ciências Econômicas** - Diretor: Dalthan Medeiros Simas

**Faculdade de Direito** - Diretor: Ricardo Lodi Ribeiro

**Faculdade de Serviço Social** - Diretor: Renato dos Santos Veloso

**Instituto de Ciências Sociais** - Diretora: Maria Claudia Pereira Coelho

**Instituto de Estudos Sociais e Políticos** - Diretor: Adalberto Moreira Cardoso

**Instituto de Filosofia e Ciências Humanas** - Diretora: Dirce Eleonora Nigro Solis



## **Centro de Educação e Humanidades**

Diretor - Lincoln Tavares Silva

Faculdade de Comunicação Social - Diretor: João Pedro Dias Vieira

Faculdade de Educação - Diretora: Rosana Glat

Instituto de Aplicação Fernando Rodrigues da Silveira - Diretora: Maria Fatima de Souza Silva

Instituto de Artes - Diretor: Alexandre Sá Barretto da Paixão

Instituto de Educação Física e Desportos - Diretor: Carlos Elias Barroso Pimentel

Instituto de Letras - Diretora: Magali Dos Santos Moura

Instituto de Psicologia - Diretora: Márcia Maria Peruzzi Elia da Mota

Instituto Multidisciplinar de Formação Humana com Tecnologia - Diretora: Eloisa da Silva Gomes de Oliveira

## **Centro de Tecnologia e Ciências**

Diretor - Luís Antonio Campinho Ferreira da Mota

Escola Superior de Desenho Industrial - Diretor: Zoy Anastassakis

Faculdade de Engenharia - Diretor: Jorge Duarte Pires Valerio

Faculdade de Geologia - Diretora: Lélia Maria de Araújo Kalil Thiago

Faculdade de Oceanografia - Diretor: Marcos Bastos Pereira

Instituto de Física - Diretora: Lucia de Assis Alves

Instituto de Geografia - Diretor: Hindenburgo Francisco Pires

Instituto de Matemática e Estatística - Diretor: Geraldo Magela da Silva

Instituto de Química - Diretor: Marco Antônio da Costa

## **Coordenadoria de Estudos Estratégicos e Desenvolvimento**

Coordenadora: Moacyr Carvalho

## **Campus da Baixada Fluminense**

Faculdade de Educação da Baixada Fluminense - Diretor: Luciano Ximenes Aragão

## **Campus de São Gonçalo**

Faculdade de Formação de Professores - Diretora: Ana Maria de Almeida Santiago

## **Campus de Resende**

Faculdade de Tecnologia - Diretor: Jacques Fernandes Dias

## **Campus de Friburgo**

Instituto Politécnico do Rio de Janeiro - Diretor: Ricardo Carvalho de Barros

## **Campus da Ilha Grande**

Centro de Estudos Ambientais e Desenvolvimento Sustentado - Diretor: Mauro Cesar Geraldes

## **Núcleos Especializados**

Núcleo de Estudos e Pesquisas em Atenção ao Uso de Drogas

Diretora: Ivone Stefania Ponczek

Núcleo de Ensino, Pesquisa e Extensão da Universidade Aberta da Terceira Idade

Diretor: Renato Peixoto Veras

Núcleo de Estudo da Saúde do Adolescente

Diretor: José Augusto da Silva Messias

Núcleo de Informação e Estudos de Conjuntura

Diretora: Lúcia Schmidt de Andrade Lima

## **Órgãos Relativamente Autônomos**

Centro de Produção da Universidade do Estado do Rio de Janeiro

Diretora: Kassio Cardoso Borges

## **Hospital Universitário Pedro Ernesto**

Diretor Geral: Edmar José Alves dos Santos

## **Policlínica Piquet Carneiro**

Diretor: Luis Cristovão de Moraes Sobrino Porto





# Sumário

Apresentação	09
Relação de Quadros	11
Orientação Técnica para Leitura	19
Unidades e Órgãos	25
Organograma	61
Indicadores	65
Quadros Estatísticos	
I – Informações Gerais <i>Espaço Físico, Cursos Oferecidos, Dados Populacionais, Recursos de Informática</i>	77
II – Ensino de Graduação <i>Ingresso de Estudantes, Corpo Discente, Resultados Acadêmicos, Estágios e Bolsas, Intercâmbio e Conclusão</i>	111
III – Ensino de Pós-Graduação <i>Corpo Discente, Docentes Atuantes, Bolsas Concedidas e Conclusão</i>	189
IV – Instituto de Aplicação Fernando Rodrigues da Silveira <i>Alunos-mestres, Corpo Discente e Situação Escolar</i>	223
V – Extensão <i>Programas, Projetos e Atividades</i>	229
VI – Corpo Docente <i>Caracterização, Programa de Capacitação Docente - PROCAD, Atividades</i>	243
VII – Corpo de Servidores Técnico-Administrativos <i>Caracterização</i>	285
VIII – Dados Gerais de Pessoal <i>Afastamentos Temporários, Aposentadorias, Cargos Comissionados e Funções Gratificadas, Concursos Públicos, Afastamentos Definitivos e Substituições Definitivas</i>	297
IX – Rede Sirius - Rede de Bibliotecas UERJ <i>Acervo, Usuários e Atendimento</i>	329
X – Unidades de Saúde <i>Caracterização e Produção</i>	341
XI – Convênios <i>Objetivos e Parcerias</i>	355
XII – Recursos Orçamentário-Financeiros <i>Dados Orçamentários, Receita e Despesa</i>	363
XIII – Ouvidoria <i>Atendimentos à Comunidade</i>	373





## Apresentação

A edição do DataUERJ 2018 representa um enorme desafio para toda a equipe envolvida em sua produção, pois em 2017 a UERJ vivenciou uma crise de desabastecimento sem precedentes em sua história, que a manteve por longos períodos sem as mínimas condições para o desenvolvimento de grande parte de suas atividades-fim. Paralisações sucessivas ao longo do ano fizeram com que o calendário letivo se deslocasse completamente da cronologia oficial, o que levou a uma enorme dificuldade na compilação dos dados para o anuário. **Alertamos, pois, para a necessidade de que, na leitura dos dados aqui publicados, notadamente aqueles relacionados aos períodos letivos dos cursos de graduação, estes sejam interpretados à luz dessa realidade.**

A primeira edição do DataUERJ deu-se no ano de 1994 e a periodicidade anual de sua publicação manteve-se regular até 2004, quando foi descontinuada, sendo retomada a partir de 2008. A manutenção da regularidade da publicação do Anuário Estatístico DataUERJ alinha-se à política de transparência claramente colocada como meta pelas sucessivas administrações da UERJ desde então, consolidando a prática de permanente prestação de contas à sociedade pela instituição.

Ao assumir o mandato à frente da Universidade do Estado do Rio de Janeiro - UERJ, em janeiro de 2016, o Magnífico Reitor, prof. Ruy Garcia Marques assumiu o compromisso com a manutenção do gradiente positivo de desenvolvimento que vinha sendo trilhado pela Universidade. Estabeleceu como marcas da sua administração, o diálogo e a transparência. O Anuário Estatístico de Dados - DataUERJ, publicação produzida pelo Núcleo de Informação e Estudos de Conjuntura (NIESC-VR), manteve-se assim numa posição central também nesse novo ciclo de gestão.

O DataUERJ 2018 contém 164 quadros de dados institucionais das mais diferentes naturezas e quantificados em diferentes recortes, além de indicadores capazes de traduzir como evolui a UERJ ao longo do tempo. Como nas edições anteriores, as informações institucionais de infraestrutura, pessoal e equipes de gestão referem-se ao ano da publicação, enquanto os dados referentes à produção e à execução orçamentária/financeira são consolidados ao final do ano anterior.

Os indicadores apresentam-se no DataUERJ sob a forma de quadros evolutivos com registros referentes às duas últimas décadas. Cada grupo de indicadores vem acompanhado de uma breve análise, formulada pela equipe de coordenadores do NIESC-VR, que busca correlacionar os gradientes de variação dos dados ao contexto geral e às políticas institucionais adotadas em cada momento.

Além de tabelas de dados, quadros estatísticos e relação de indicadores, a presente publicação inclui texto que oferece orientações técnicas para leitura e correta interpretação dos diversos quadros, bem como esclarecimentos sobre conceitos adotados em sua elaboração.

O anuário estatístico DataUERJ 2018 encontra-se também disponível na internet, no endereço <http://www2.datauerj.uerj.br>.

Lúcia Schmidt de Andrade Lima  
Diretora do NIESC-VR



# Relação de Quadros

## I - INFORMAÇÕES GERAIS

### 1. ESPAÇO FÍSICO

QUADRO 1	ÁREA FÍSICA: CAMPI UNIVERSITÁRIOS E OUTRAS LOCALIZAÇÕES
QUADRO 2	ÁREA CONSTRUÍDA: CENTROS SETORIAIS, UNIDADES ACADÊMICAS E DEMAIS ÓRGÃOS
QUADRO 3	ÁREA CONSTRUÍDA: REDE SIRIUS - REDE DE BIBLIOTECAS UERJ
QUADRO 4	ÁREA CONSTRUÍDA: RELAÇÃO ENTRE A ÁREA E A POPULAÇÃO ATIVA DISTRIBUIÇÃO POR UNIDADE ACADÊMICA
QUADRO 5	INSTALAÇÕES FÍSICAS: CAMPI UNIVERSITÁRIOS E OUTRAS LOCALIZAÇÕES
QUADRO 6	ESPAÇOS FÍSICOS: CAPACIDADE DE OCUPAÇÃO

### 2. CURSOS OFERECIDOS

QUADRO 7	CURSOS DE GRADUAÇÃO: TURNOS DAS ATIVIDADES DISTRIBUIÇÃO POR ÓRGÃO
QUADRO 8	CURSOS DE GRADUAÇÃO: HABILITAÇÕES, MODALIDADES, CRÉDITOS, CARGAS HORÁRIAS E DURAÇÃO DISTRIBUIÇÃO POR ÓRGÃO
QUADRO 9	CURSOS DE PÓS-GRADUAÇÃO STRICTO SENSU: ANO DE INÍCIO, NÍVEL E CONCEITO ATRIBUÍDO PELA CAPES DISTRIBUIÇÃO POR ÓRGÃO, PROGRAMA E ÁREA DE CONCENTRAÇÃO

### 3. DADOS POPULACIONAIS

QUADRO 10	POPULAÇÃO ATIVA DE ALUNOS: ENSINOS FUNDAMENTAL E MÉDIO, GRADUAÇÃO E PÓS-GRADUAÇÃO DISTRIBUIÇÃO POR UNIDADE ACADÊMICA
QUADRO 11	POPULAÇÃO ATIVA: ALUNOS (ENSINOS FUNDAMENTAL E MÉDIO, GRADUAÇÃO E PÓS-GRADUAÇÃO), DOCENTES E SERVIDORES DISTRIBUIÇÃO POR ÓRGÃO
QUADRO 12	ÍNDICES POPULACIONAIS DISTRIBUIÇÃO POR ÓRGÃO DE LOTAÇÃO

### 4. RECURSOS DE INFORMÁTICA

QUADRO 13	RECURSOS DE INFORMÁTICA: EQUIPAMENTOS E PONTOS DE REDE DISTRIBUIÇÃO POR ÓRGÃO
-----------	--

## II - ENSINO DE GRADUAÇÃO

### 1. INGRESSO DE ESTUDANTES

QUADRO 14	GRADUAÇÃO: INGRESSO DE ALUNOS - EVOLUÇÃO HISTÓRICA DISTRIBUIÇÃO POR ÓRGÃO, CURSO E ANO
QUADRO 15	GRADUAÇÃO: INGRESSO EM SUAS DIFERENTES MODALIDADES DISTRIBUIÇÃO POR ÓRGÃO E CURSO
QUADRO 16	GRADUAÇÃO: PERCENTUAL DE INGRESSO POR TIPO DE VESTIBULAR - COTISTA E NÃO COTISTA DISTRIBUIÇÃO POR ÓRGÃO E CURSO
QUADRO 17	VESTIBULAR ESTADUAL: RELAÇÃO CANDIDATO-VAGA DISTRIBUIÇÃO POR CARREIRA
QUADRO 18	VESTIBULAR ESTADUAL: TAXA DE OCUPAÇÃO DAS VAGAS DISTRIBUIÇÃO POR ÓRGÃO, CURSO E SEMESTRE
QUADRO 19	VESTIBULAR ESTADUAL: EVOLUÇÃO DA TAXA DE OCUPAÇÃO DAS VAGAS DISTRIBUIÇÃO POR ÓRGÃO, CURSO E ANO
QUADRO 20	VESTIBULAR ESTADUAL: CANDIDATOS INSCRITOS NA SEGUNDA ETAPA DISTRIBUIÇÃO POR TIPO DE ESCOLA EM QUE CONCLUIU O ENSINO MÉDIO
QUADRO 21	VESTIBULAR ESTADUAL: CANDIDATOS CLASSIFICADOS DISTRIBUIÇÃO POR TIPO DE ESCOLA EM QUE CONCLUIU O ENSINO MÉDIO
QUADRO 22	VESTIBULAR ESTADUAL: QUESTIONÁRIO DE INFORMAÇÕES SÓCIO-CULTURAIS DOS CANDIDATOS CLASSIFICADOS IDADE QUE COMEÇOU A TRABALHAR COTISTA E NÃO COTISTA DISTRIBUIÇÃO POR CARREIRA
QUADRO 23	VESTIBULAR ESTADUAL: QUESTIONÁRIO DE INFORMAÇÕES SÓCIO-CULTURAIS DOS CANDIDATOS CLASSIFICADOS RENDA MENSAL BRUTA DA FAMÍLIA (EM SALÁRIOS MÍNIMOS) COTISTA E NÃO COTISTA DISTRIBUIÇÃO POR CARREIRA
QUADRO 24	VESTIBULAR ESTADUAL: QUESTIONÁRIO DE INFORMAÇÕES SÓCIO-CULTURAIS DOS CANDIDATOS CLASSIFICADOS NÍVEL DE ESCOLARIDADE DOS PAIS COTISTA E NÃO COTISTA DISTRIBUIÇÃO POR CARREIRA

- QUADRO 25 TRANSFERÊNCIA: TAXA DE OCUPAÇÃO DAS VAGAS  
DISTRIBUIÇÃO POR ÓRGÃO, CURSO E SEMESTRE
- QUADRO 26 APROVEITAMENTO DE ESTUDOS: TAXA DE OCUPAÇÃO DAS VAGAS  
DISTRIBUIÇÃO POR ÓRGÃO, CURSO E SEMESTRE

## **2. CORPO DISCENTE**

- QUADRO 27 ALUNOS DE GRADUAÇÃO: MATRICULADOS - EVOLUÇÃO HISTÓRICA  
DISTRIBUIÇÃO POR ÓRGÃO, CURSO E ANO
- QUADRO 28 ALUNOS DE GRADUAÇÃO: MATRICULADOS  
DISTRIBUIÇÃO POR ÓRGÃO
- QUADRO 29 ALUNOS DE GRADUAÇÃO: ATIVOS - EVOLUÇÃO HISTÓRICA  
DISTRIBUIÇÃO POR ÓRGÃO, CURSO E ANO
- QUADRO 30 ALUNOS DE GRADUAÇÃO: SITUAÇÃO ACADÊMICA  
DISTRIBUIÇÃO POR ÓRGÃO, CURSO E SEMESTRE
- QUADRO 31 ALUNOS DE GRADUAÇÃO: SITUAÇÃO ACADÊMICA  
DISTRIBUIÇÃO POR ÓRGÃO, CURSO E SEXO
- QUADRO 32 ALUNOS DE GRADUAÇÃO: SITUAÇÃO ACADÊMICA EM PERCENTUAL  
DISTRIBUIÇÃO POR ÓRGÃO E CURSO
- QUADRO 33 ALUNOS DE GRADUAÇÃO: AFASTAMENTOS DEFINITIVOS DO CURSO  
DISTRIBUIÇÃO POR ÓRGÃO, CURSO, SEXO E MOTIVO
- QUADRO 34 ALUNOS DE GRADUAÇÃO: AFASTAMENTOS DEFINITIVOS DO CURSO  
DISTRIBUIÇÃO POR ÓRGÃO, CURSO, SEMESTRE E MOTIVO
- QUADRO 35 ALUNOS DE GRADUAÇÃO: EVASÃO SEGUNDO O TEMPO DE PERMANÊNCIA NA UERJ - 1º SEMESTRE  
DISTRIBUIÇÃO POR ANO DE INGRESSO E CURSO
- QUADRO 36 ALUNOS DE GRADUAÇÃO: EVASÃO SEGUNDO O TEMPO DE PERMANÊNCIA NA UERJ - 2º SEMESTRE  
DISTRIBUIÇÃO POR ANO DE INGRESSO E CURSO
- QUADRO 37 ALUNOS DE GRADUAÇÃO: EVASÃO SEGUNDO O TEMPO MÉDIO E MODAL DE PERMANÊNCIA NA UERJ  
DISTRIBUIÇÃO POR ÓRGÃO, CURSO E SEMESTRE
- QUADRO 38 TURMAS DE GRADUAÇÃO: NÚMERO MÉDIO DE ALUNOS POR TURMA  
DISTRIBUIÇÃO POR ÓRGÃO, SEMESTRE E TURNO
- QUADRO 39 TURMAS DE GRADUAÇÃO: INSCRIÇÕES EM DISCIPLINAS NO ANO  
DISTRIBUIÇÃO POR ÓRGÃO E TURNO

## **3. RESULTADOS ACADÊMICOS**

- QUADRO 40 TURMAS DE GRADUAÇÃO: RESULTADOS ACADÊMICOS  
DISTRIBUIÇÃO POR ÓRGÃO E SEMESTRE
- QUADRO 41 TURMAS DE GRADUAÇÃO: APROVAÇÕES DE ALUNOS  
DISTRIBUIÇÃO POR ÓRGÃO, SEMESTRE E TURNO
- QUADRO 42 TURMAS DE GRADUAÇÃO: REPROVAÇÕES DE ALUNOS  
DISTRIBUIÇÃO POR ÓRGÃO, SEMESTRE E TURNO
- QUADRO 43 TURMAS DE GRADUAÇÃO: NOTA MÉDIA  
DISTRIBUIÇÃO POR ÓRGÃO, SEMESTRE E TURNO
- QUADRO 44 ALUNOS DE GRADUAÇÃO: NOTA MÉDIA  
DISTRIBUIÇÃO POR ÓRGÃO, CURSO E SEMESTRE
- QUADRO 45 ALUNOS DE GRADUAÇÃO: COEFICIENTE DE RENDIMENTO ACUMULADO  
DISTRIBUIÇÃO POR ÓRGÃO, CURSO E TIPO DE INGRESSO
- QUADRO 46 ALUNOS DE GRADUAÇÃO: COEFICIENTE DE RENDIMENTO ACUMULADO  
DISTRIBUIÇÃO POR ÓRGÃO, CURSO E SEXO
- QUADRO 47 ALUNOS DE GRADUAÇÃO: COEFICIENTE DE RENDIMENTO ACUMULADO  
DISTRIBUIÇÃO POR ÓRGÃO, CURSO E FAIXA DE VARIAÇÃO

## **4. ESTÁGIOS E BOLSAS**

- QUADRO 48 BOLSAS CONCEDIDAS PELA UERJ: ALOCAÇÃO DAS BOLSAS  
DISTRIBUIÇÃO POR ÓRGÃO E TIPO DE ATIVIDADE
- QUADRO 49 BOLSAS CONCEDIDAS PELA UERJ: ORIGEM DO ESTUDANTE  
DISTRIBUIÇÃO POR ÓRGÃO E TIPO DE ATIVIDADE
- QUADRO 50 BOLSAS CONCEDIDAS PELA UERJ: MOVIMENTAÇÃO DOS ALUNOS POR ALOCAÇÃO DAS BOLSAS  
DISTRIBUIÇÃO POR ÓRGÃO E TIPO DE ATIVIDADE
- QUADRO 51 BOLSAS DE INICIAÇÃO: CONCESSÃO A ALUNOS DE GRADUAÇÃO E DO ENSINO MÉDIO  
DISTRIBUIÇÃO POR ÓRGÃO DE ALOCAÇÃO DAS BOLSAS
- QUADRO 52 ESTÁGIO EXTERNO: ALUNOS SELECIONADOS  
DISTRIBUIÇÃO POR CURSO

## 5. INTERCÂMBIO

QUADRO 53	INTERCÂMBIO: BOLSAS CONCEDIDAS - ALUNOS UERJ DISTRIBUIÇÃO POR ÓRGÃO, CURSO E TIPO DE BOLSA
QUADRO 54	INTERCÂMBIO: ALUNOS UERJ DISTRIBUIÇÃO POR ÓRGÃO, CURSO E PAÍS DE DESTINO
QUADRO 55	INTERCÂMBIO: ALUNOS ESTRANGEIROS DISTRIBUIÇÃO POR ÓRGÃO, CURSO E PAÍS DE ORIGEM
QUADRO 56	INTERCÂMBIO: CONVÊNIOS ACADÊMICOS UERJ E IES ESTRANGEIRAS DISTRIBUIÇÃO POR CONTINENTE

## 6. CONCLUSÃO

QUADRO 57	CONCLUINTE EM GRADUAÇÃO: EVOLUÇÃO HISTÓRICA DISTRIBUIÇÃO POR ÓRGÃO, CURSO E ANO
QUADRO 58	ALUNOS DE GRADUAÇÃO: CONCLUSÃO E INGRESSO DISTRIBUIÇÃO POR ÓRGÃO E CURSO
QUADRO 59	CONCLUINTE EM GRADUAÇÃO: 1º SEMESTRE DISTRIBUIÇÃO POR ÓRGÃO, CURSO, MODALIDADE E SEXO
QUADRO 60	CONCLUINTE EM GRADUAÇÃO: 2º SEMESTRE DISTRIBUIÇÃO POR ÓRGÃO, CURSO, MODALIDADE E SEXO
QUADRO 61	CONCLUINTE EM GRADUAÇÃO: 1º SEMESTRE DISTRIBUIÇÃO POR ANO DE INGRESSO E CURSO
QUADRO 62	CONCLUINTE EM GRADUAÇÃO: 2º SEMESTRE DISTRIBUIÇÃO POR ANO DE INGRESSO E CURSO
QUADRO 63	CONCLUINTE EM GRADUAÇÃO: TEMPO MÉDIO E MODAL DE INTEGRALIZAÇÃO DISTRIBUIÇÃO POR ÓRGÃO, CURSO E SEMESTRE

## III - ENSINO DE PÓS-GRADUAÇÃO

### 1. CORPO DISCENTE

QUADRO 64	ALUNOS DE PÓS-GRADUAÇÃO DISTRIBUIÇÃO POR ÓRGÃO E NÍVEL DO CURSO
QUADRO 65	ALUNOS DE PÓS-GRADUAÇÃO: ESPECIALIZAÇÃO DISTRIBUIÇÃO POR ÓRGÃO, CURSO E ANO
QUADRO 66	ALUNOS DE PÓS-GRADUAÇÃO STRICTO SENSU: EVOLUÇÃO HISTÓRICA DISTRIBUIÇÃO POR ÓRGÃO E PROGRAMA
QUADRO 67	ALUNOS DE PÓS-GRADUAÇÃO STRICTO SENSU: MATRÍCULA SEMESTRAL DISTRIBUIÇÃO POR ÓRGÃO E PROGRAMA
QUADRO 68	ALUNOS DE PÓS-GRADUAÇÃO STRICTO SENSU: QUANTITATIVO POR SEXO DISTRIBUIÇÃO POR ÓRGÃO E PROGRAMA
QUADRO 69	ALUNOS DE PÓS-GRADUAÇÃO STRICTO SENSU: INGRESSO NO ANO DISTRIBUIÇÃO POR ÓRGÃO E PROGRAMA

### 2. DOCENTES ATUANTES, BOLSAS CONCEDIDAS E CONCLUSÃO

QUADRO 70	PÓS-GRADUAÇÃO STRICTO SENSU: DOCENTES ATUANTES DISTRIBUIÇÃO POR ÓRGÃO E PROGRAMA
QUADRO 71	PÓS-GRADUAÇÃO STRICTO SENSU: BOLSAS CONCEDIDAS DISTRIBUIÇÃO POR ÓRGÃO, PROGRAMA E AGÊNCIA FINANCIADORA
QUADRO 72	CURSOS DE PÓS-GRADUAÇÃO STRICTO SENSU: TESES/DISSERTAÇÕES DEFENDIDAS DISTRIBUIÇÃO POR ÓRGÃO E PROGRAMA
QUADRO 73	ALUNOS DE PÓS-GRADUAÇÃO STRICTO SENSU: CONCLUSÃO NO ANO DISTRIBUIÇÃO POR ÓRGÃO, PROGRAMA E ANO DE INGRESSO

## IV - INSTITUTO DE APLICAÇÃO FERNANDO RODRIGUES DA SILVEIRA

### ALUNOS-MESTRES, CORPO DISCENTE E SITUAÇÃO ESCOLAR

QUADRO 74	INSTITUTO DE APLICAÇÃO: ALUNOS-MESTRES DISTRIBUIÇÃO POR ÓRGÃO E CURSO
QUADRO 75	INSTITUTO DE APLICAÇÃO: ALUNOS DOS ENSINOS FUNDAMENTAL E MÉDIO - SITUAÇÃO ESCOLAR DISTRIBUIÇÃO POR ANO

## V - EXTENSÃO

### PROGRAMAS, PROJETOS E ATIVIDADES

QUADRO 76	PROGRAMAS DE EXTENSÃO: N° TOTAL, PESSOAS ENVOLVIDAS NA EXECUÇÃO E PÚBLICO ATINGIDO (PROJETOS VINCULADOS) DISTRIBUIÇÃO POR ÁREA DE CONHECIMENTO
QUADRO 77	PROGRAMAS DE EXTENSÃO: TOTAL DE PROJETOS VINCULADOS E PÚBLICO ATINGIDO DISTRIBUIÇÃO POR PROGRAMA
QUADRO 78	PROJETOS DE EXTENSÃO: N° DE PROJETOS VINCULADOS E NÃO VINCULADOS A PROGRAMAS E PÚBLICO ATINGIDO DISTRIBUIÇÃO POR ÁREA DE CONHECIMENTO
QUADRO 79	PROJETOS DE EXTENSÃO: N° DE PROJETOS VINCULADOS E NÃO VINCULADOS A PROGRAMAS E PÚBLICO ATINGIDO DISTRIBUIÇÃO POR ÓRGÃO
QUADRO 80	PROJETOS DE EXTENSÃO: N° TOTAL E PESSOAS ENVOLVIDAS NA EXECUÇÃO DISTRIBUIÇÃO POR ÓRGÃO
QUADRO 81	CURSOS DE EXTENSÃO: N° DE CURSOS, CARGA HORÁRIA E PESSOAS ENVOLVIDAS NA EXECUÇÃO DISTRIBUIÇÃO POR ÁREA DE CONHECIMENTO
QUADRO 82	EVENTOS DE EXTENSÃO: N° DE EVENTOS DESENVOLVIDOS, PÚBLICO PARTICIPANTE E PESSOAS ENVOLVIDAS NA EXECUÇÃO DISTRIBUIÇÃO POR ÁREA DE CONHECIMENTO
QUADRO 83	EXTENSÃO: PROGRAMAS, PROJETOS, CURSOS E EVENTOS REALIZADOS DISTRIBUIÇÃO POR ÓRGÃO

## VI - CORPO DOCENTE

### 1. CARACTERIZAÇÃO

QUADRO 84	CORPO DOCENTE: VÍNCULO COM A UERJ DISTRIBUIÇÃO POR ÓRGÃO DE LOTAÇÃO
QUADRO 85	CORPO DOCENTE: QUADRO EFETIVO DISTRIBUIÇÃO POR ÓRGÃO DE LOTAÇÃO
QUADRO 86	CORPO DOCENTE EFETIVO: CATEGORIA NA CARREIRA DISTRIBUIÇÃO POR ÓRGÃO DE LOTAÇÃO
QUADRO 87	CORPO DOCENTE EFETIVO: TITULAÇÃO DISTRIBUIÇÃO POR ÓRGÃO DE LOTAÇÃO
QUADRO 88	CORPO DOCENTE EFETIVO: SEXO DISTRIBUIÇÃO POR ÓRGÃO DE LOTAÇÃO
QUADRO 89	CORPO DOCENTE EFETIVO: IDADE DISTRIBUIÇÃO POR ÓRGÃO DE LOTAÇÃO
QUADRO 90	CORPO DOCENTE EFETIVO: TEMPO DE SERVIÇO NA UERJ DISTRIBUIÇÃO POR ÓRGÃO DE LOTAÇÃO
QUADRO 91	CORPO DOCENTE EFETIVO: CARGA HORÁRIA CONTRATUAL DISTRIBUIÇÃO POR ÓRGÃO DE LOTAÇÃO
QUADRO 92	CORPO DOCENTE: PROFESSORES VISITANTES DISTRIBUIÇÃO POR ÓRGÃO DE LOTAÇÃO
QUADRO 93	CORPO DOCENTE: PROFESSORES E PESQUISADORES VISITANTES DISTRIBUIÇÃO POR ÓRGÃO DE LOTAÇÃO
QUADRO 94	CORPO DOCENTE: QUADRO EFETIVO DISTRIBUIÇÃO POR ÓRGÃO DE LOCALIZAÇÃO

### 2. PROGRAMA DE CAPACITAÇÃO DOCENTE - PROCAD

QUADRO 95	PROGRAMA DE CAPACITAÇÃO DOCENTE: NÍVEL DO CURSO NÚMERO DE DOCENTES POR ÓRGÃO DE LOTAÇÃO E SEXO
QUADRO 96	PROGRAMA DE CAPACITAÇÃO DOCENTE: NÍVEL DO CURSO NO BRASIL E EXTERIOR NÚMERO DE DOCENTES POR ÓRGÃO DE LOTAÇÃO
QUADRO 97	PROGRAMA DE CAPACITAÇÃO DOCENTE: PAÍS DE REALIZAÇÃO DO CURSO NÚMERO DE DOCENTES POR ÓRGÃO DE LOTAÇÃO
QUADRO 98	PROGRAMA DE CAPACITAÇÃO DOCENTE: CATEGORIA DOS PARTICIPANTES NÚMERO DE DOCENTES POR ÓRGÃO DE LOTAÇÃO
QUADRO 99	PROGRAMA DE CAPACITAÇÃO DOCENTE: FONTE DAS BOLSAS CONCEDIDAS NO ANO NÚMERO DE BOLSAS POR ÓRGÃO DE ALOCAÇÃO
QUADRO 100	PROGRAMA DE CAPACITAÇÃO DOCENTE: AFASTAMENTOS AUTORIZADOS NO ANO DISTRIBUIÇÃO POR ÓRGÃO DE LOTAÇÃO E NÍVEL DO CURSO
QUADRO 101	PROGRAMA DE CAPACITAÇÃO DOCENTE: RETORNOS EFETUADOS NO ANO DISTRIBUIÇÃO POR ÓRGÃO DE LOTAÇÃO
QUADRO 102	PROGRAMA DE CAPACITAÇÃO DOCENTE: DISSERTAÇÕES/TESES DEFENDIDAS NO ANO DISTRIBUIÇÃO POR ÓRGÃO DE LOTAÇÃO DO DOCENTE

### 3. ATIVIDADES

QUADRO 103	CORPO DOCENTE ATIVO: TIPO DE ATIVIDADE DECLARADA DISTRIBUIÇÃO POR ÓRGÃO DE LOTAÇÃO
QUADRO 104	CARGA HORÁRIA DOCENTE SEMANAL: TOTAL E ATIVA DECLARADA DISTRIBUIÇÃO POR ÓRGÃO DE LOTAÇÃO
QUADRO 105	CARGA HORÁRIA DOCENTE ATIVA SEMANAL DECLARADA: TIPO DE ATIVIDADE DISTRIBUIÇÃO POR ÓRGÃO DE LOTAÇÃO
QUADRO 106	CARGA HORÁRIA DOCENTE ATIVA SEMANAL DECLARADA: PERCENTUAL POR TIPO DE ATIVIDADE DISTRIBUIÇÃO POR ÓRGÃO DE LOTAÇÃO
QUADRO 107	CARGA HORÁRIA DOCENTE ATIVA DECLARADA: MÉDIA SEMANAL POR TIPO DE ATIVIDADE DISTRIBUIÇÃO POR ÓRGÃO DE LOTAÇÃO
QUADRO 108	PRODUÇÃO DOCENTE CADASTRADA: DOCENTES COM PRODUÇÃO DISTRIBUIÇÃO POR ÓRGÃO DE LOTAÇÃO
QUADRO 109	PRODUÇÃO DOCENTE CADASTRADA: NATUREZA DOS GRUPOS DE PRODUTOS
QUADRO 110	PRODUÇÃO DOCENTE CADASTRADA: PRODUTOS POR GRUPO DISTRIBUIÇÃO POR ÓRGÃO DE LOTAÇÃO
QUADRO 111	PRODUÇÃO DOCENTE: MÉDIA DE PRODUTOS POR DOCENTE DISTRIBUIÇÃO POR ÓRGÃO DE LOTAÇÃO
QUADRO 112	PRODUÇÃO DOCENTE: PRODUTOS MAIS RELEVANTES DISTRIBUIÇÃO POR NATUREZA DO PRODUTO E ÓRGÃO DE LOTAÇÃO
QUADRO 113	PRODUÇÃO DOCENTE CADASTRADA: RELAÇÃO ENTRE PRODUÇÃO RELEVANTE E DOCENTES COM CARGA HORÁRIA DESTINADA À PESQUISA DISTRIBUIÇÃO POR ÓRGÃO DE LOTAÇÃO
QUADRO 114	GRUPOS DE PESQUISA: QUANTITATIVO POR ÁREA DE CONHECIMENTO

### VII - CORPO DE SERVIDORES TÉCNICO-ADMINISTRATIVOS

#### CARACTERIZAÇÃO

QUADRO 115	CORPO DE SERVIDORES TÉCNICO-ADMINISTRATIVOS: QUADRO TOTAL DISTRIBUIÇÃO POR ÓRGÃO DE LOTAÇÃO
QUADRO 116	CORPO DE SERVIDORES TÉCNICO-ADMINISTRATIVOS: SEXO DISTRIBUIÇÃO POR ÓRGÃO DE LOTAÇÃO
QUADRO 117	CORPO DE SERVIDORES TÉCNICO-ADMINISTRATIVOS: IDADE DISTRIBUIÇÃO POR ÓRGÃO DE LOTAÇÃO
QUADRO 118	CORPO DE SERVIDORES TÉCNICO-ADMINISTRATIVOS: TEMPO DE SERVIÇO DISTRIBUIÇÃO POR ÓRGÃO DE LOTAÇÃO

### VIII - DADOS GERAIS DE PESSOAL

#### 1. AFASTAMENTOS TEMPORÁRIOS

QUADRO 119	CORPO DOCENTE EFETIVO: ATIVO E AFASTADO INTEGRAL DISTRIBUIÇÃO POR ÓRGÃO DE LOTAÇÃO
QUADRO 120	CORPO DOCENTE EFETIVO: TIPOS DE AFASTAMENTOS TEMPORÁRIOS DISTRIBUIÇÃO POR ÓRGÃO DE LOTAÇÃO
QUADRO 121	CARGA HORÁRIA DOCENTE DE AFASTADOS E SUBSTITUTOS: TAXA DE SUBSTITUIÇÃO TEMPORÁRIA DISTRIBUIÇÃO POR ÓRGÃO DE LOTAÇÃO
QUADRO 122	CORPO DE SERVIDORES TÉCNICO-ADMINISTRATIVOS: AFASTADOS TEMPORÁRIOS E ATIVOS DISTRIBUIÇÃO POR ÓRGÃO DE LOTAÇÃO
QUADRO 123	CORPO DE SERVIDORES TÉCNICO-ADMINISTRATIVOS: AFASTAMENTOS TEMPORÁRIOS DISTRIBUIÇÃO POR ÓRGÃO DE LOTAÇÃO

#### 2. APOSENTADORIAS

QUADRO 124	CORPO DE DOCENTES E DE SERVIDORES TÉCNICO-ADMINISTRATIVOS: APOSENTADORIAS PELO REGIME ESTATUTÁRIO DISTRIBUIÇÃO POR ÓRGÃO
------------	---

#### 3. CARGOS COMISSIONADOS E FUNÇÕES GRATIFICADAS

QUADRO 125	CORPO DE DOCENTES E DE SERVIDORES: CARGOS COMISSIONADOS E FUNÇÕES GRATIFICADAS DISTRIBUIÇÃO POR ÓRGÃO E VÍNCULO COM A UERJ
QUADRO 126	QUADRO EFETIVO DE DOCENTES E SERVIDORES: PERCENTUAL DE OCUPANTES DE CARGOS COMISSIONADOS E FUNÇÕES GRATIFICADAS DISTRIBUIÇÃO POR ÓRGÃO DE LOCALIZAÇÃO

#### **4. CONCURSOS PÚBLICOS, AFASTAMENTOS DEFINITIVOS E SUBSTITUIÇÕES DEFINITIVAS**

QUADRO 127	CONCURSOS PÚBLICOS: INGRESSO NA CARREIRA DOCENTE DISTRIBUIÇÃO POR ÓRGÃO DE LOTAÇÃO
QUADRO 128	INGRESSO NA CARREIRA DOCENTE: EVOLUÇÃO HISTÓRICA DISTRIBUIÇÃO POR ÓRGÃO DE LOTAÇÃO
QUADRO 129	AFASTAMENTO DEFINITIVO NA CARREIRA DOCENTE: EVOLUÇÃO HISTÓRICA DISTRIBUIÇÃO POR ÓRGÃO DE LOTAÇÃO
QUADRO 130	CORPO DOCENTE EFETIVO: AFASTAMENTOS DEFINITIVOS DISTRIBUIÇÃO POR ÓRGÃO DE LOTAÇÃO
QUADRO 131	TAXA DE SUBSTITUIÇÃO DO CORPO DOCENTE: RELAÇÃO ENTRE INGRESSO E AFASTAMENTO DEFINITIVO DISTRIBUIÇÃO POR ÓRGÃO DE LOTAÇÃO
QUADRO 132	INGRESSO NA CARREIRA DE SERVIDORES TÉCNICO-ADMINISTRATIVOS
QUADRO 133	INGRESSO NA CARREIRA DE SERVIDORES TÉCNICO-ADMINISTRATIVOS DISTRIBUIÇÃO POR ÓRGÃO DE LOTAÇÃO

#### **IX - REDE SIRIUS - REDE DE BIBLIOTECAS UERJ**

##### **ACERVO, USUÁRIOS E ATENDIMENTO**

QUADRO 134	REDE SIRIUS - REDE DE BIBLIOTECAS UERJ: ACERVO DISTRIBUIÇÃO POR BIBLIOTECA
QUADRO 135	REDE SIRIUS - REDE DE BIBLIOTECAS UERJ: ACERVO DISTRIBUIÇÃO POR ÁREA DE CONHECIMENTO
QUADRO 136	REDE SIRIUS - REDE DE BIBLIOTECAS UERJ: CIRCULAÇÃO DO ACERVO DISTRIBUIÇÃO POR BIBLIOTECA
QUADRO 137	REDE SIRIUS - REDE DE BIBLIOTECAS UERJ: USUÁRIOS CADASTRADOS DISTRIBUIÇÃO POR BIBLIOTECA
QUADRO 138	REDE SIRIUS - REDE DE BIBLIOTECAS UERJ: ATUALIZAÇÃO DO ACERVO DISTRIBUIÇÃO POR BIBLIOTECA

#### **X - UNIDADES DE SAÚDE**

##### **CARACTERIZAÇÃO E PRODUÇÃO**

QUADRO 139	UNIDADES DE SAÚDE: CARACTERIZAÇÃO
QUADRO 140	UNIDADES DE SAÚDE: CORPO DE PROFISSIONAIS
QUADRO 141	UNIDADES DE SAÚDE: INTERNOS E RESIDENTES DISTRIBUIÇÃO POR ÁREA DE FORMAÇÃO
QUADRO 142	UNIDADES DE SAÚDE: PRODUÇÃO GERAL
QUADRO 143	UNIDADES DE SAÚDE: INTERNAÇÕES - INDICADORES HOSPITALARES
QUADRO 144	UNIDADES DE SAÚDE: PRODUÇÃO EM ATENDIMENTO AMBULATORIAL - CONSULTAS DISTRIBUIÇÃO POR ESPECIALIDADE
QUADRO 145	UNIDADES DE SAÚDE: PROCEDIMENTOS COM FINALIDADE DIAGNÓSTICA (EXAMES) E TRATAMENTOS AMBULATORIAIS
QUADRO 146	UNIDADES DE SAÚDE: PRODUÇÃO DOS LABORATÓRIOS
QUADRO 147	UNIDADES DE SAÚDE: CIRURGIAS REALIZADAS DISTRIBUIÇÃO POR SUBGRUPO

#### **XI - CONVÊNIOS**

##### **OBJETIVOS E PARCERIAS**

QUADRO 148	CONVÊNIOS E INSTRUMENTOS AFINS: ESPÉCIE
QUADRO 149	CONVÊNIOS E INSTRUMENTOS AFINS: NATUREZA DOS PARTICIPANTES EXTERNOS
QUADRO 150	CONVÊNIOS E INSTRUMENTOS AFINS: DISTRIBUIÇÃO POR PARTICIPANTES INTERNOS

#### **XII - RECURSOS ORÇAMENTÁRIO-FINANCEIROS**

##### **DADOS ORÇAMENTÁRIOS, RECEITA E DESPESA**

QUADRO 151	RECURSOS ORÇAMENTÁRIO-FINANCEIROS: PROPOSTA ORÇAMENTÁRIA / ORÇAMENTO APROVADO / MODIFICAÇÕES ORÇAMENTÁRIAS / ORÇAMENTO AUTORIZADO FINAL / ORÇAMENTO EXECUTADO NO EXERCÍCIO - DESPESA EMPENHADA DISTRIBUIÇÃO POR PROGRAMA DE TRABALHO
QUADRO 152	RECURSOS ORÇAMENTÁRIO-FINANCEIROS: COTA FINANCEIRA RECEBIDA DO ESTADO DO R.J. E RECEITA DISTRIBUIÇÃO POR CATEGORIA E FONTE
QUADRO 153	RECURSOS ORÇAMENTÁRIO-FINANCEIROS: EVOLUÇÃO DA RECEITA DISTRIBUIÇÃO POR ANO, FONTE E AGENCIADOR DOS RECURSOS



- QUADRO 154 RECURSOS ORÇAMENTÁRIO-FINANCEIROS: DESPESA REALIZADA (EMPENHADA)  
DISTRIBUIÇÃO POR CATEGORIA
- QUADRO 155 RECURSOS ORÇAMENTÁRIO-FINANCEIROS: DESPESA REALIZADA (EMPENHADA)  
DISTRIBUIÇÃO POR FONTE E GRUPO DE DESPESA
- QUADRO 156 RECURSOS ORÇAMENTÁRIO-FINANCEIROS: EVOLUÇÃO DA DESPESA REALIZADA (EMPENHADA)  
DISTRIBUIÇÃO POR ANO E GRUPO DE DESPESA
- QUADRO 157 RECURSOS ORÇAMENTÁRIO-FINANCEIROS: RELAÇÃO ENTRE A RECEITA E A DESPESA REALIZADA (EMPENHADA)
- QUADRO 158 RECURSOS ORÇAMENTÁRIO-FINANCEIROS: CÔMPUTO DO SUPERÁVIT ORÇAMENTÁRIO
- QUADRO 159 RECURSOS ORÇAMENTÁRIO-FINANCEIROS: PRINCIPAIS DESPESAS REALIZADAS (EMPENHADAS)  
DISTRIBUIÇÃO POR CATEGORIA

### **XIII - OUVIDORIA**

#### **ATENDIMENTOS À COMUNIDADE**

- QUADRO 160 OUVIDORIA: ATENDIMENTOS ENCAMINHADOS ÀS UNIDADES ACADÊMICAS, ADMINISTRATIVAS E DE SAÚDE
- QUADRO 161 OUVIDORIA: DEMANDAS DAS COMUNIDADES INTERNA E EXTERNA ENCAMINHADAS À OUVIDORIA
- QUADRO 162 OUVIDORIA: MANIFESTAÇÕES ENCAMINHADAS AOS CENTROS SETORIAIS, UNIDADES ADMINISTRATIVAS E DE SAÚDE
- QUADRO 163 OUVIDORIA: SITUAÇÃO FINAL DAS MANIFESTAÇÕES ENCAMINHADAS PELOS USUÁRIOS - ATENDIMENTO
- QUADRO 164 OUVIDORIA: MANIFESTAÇÕES NÃO ATENDIDAS PELOS COMPONENTES ORGANIZACIONAIS



Orientação Técnica para Leitura

DATA UNIFOR 2018



# Orientação Técnica para Leitura

Visando a melhor compreensão das informações contidas no DataUERJ, destacam-se, a seguir, as principais orientações norteadoras do trabalho.

## 1 - INDICADORES E QUADROS ESTATÍSTICOS

a) Periodicidade dos indicadores:

Tendo em vista a dinâmica das transformações na Universidade, onde a evolução temporal dos indicadores está diretamente relacionada às diretrizes estabelecidas por cada Reitoria para seu mandato de quatro anos, os indicadores mostrados nesta publicação apresentam-se sob a forma de séries temporais a partir do ano de 1996, registrando-se, em seguida, as informações referentes ao último ano de cada gestão subsequente na Universidade, de forma a permitir a observação do impacto de políticas adotadas sobre os resultados apresentados em cada período. Nas gestões ainda em curso, a periodicidade para apresentação dos indicadores passará a ser anual nas próximas edições do DataUERJ, contemplando-se até o último ano efetivamente encerrado no momento da publicação do anuário. O DataUERJ 2018 apresenta, segundo tal lógica, indicadores relativos aos anos de 1996, 1999, 2003, 2007, 2011, 2015, 2016 e 2017.

b) Notações Utilizadas:

- inexistência de casos
- ... inexistência de informação
- 0 valor menor que a fração adotada

c) Inclui-se no órgão Reitoria (REI) as informações deste órgão e mais as da Vice-Reitoria (GVR).

d) Inclui-se em Demais Órgãos, as informações da Diretoria de Comunicação Social (COMUNS), da Coordenadoria de Estudos Estratégicos e Desenvolvimento (CEED), da Auditoria Geral da UERJ (AGUERJ), da Ouvidoria da UERJ (OUVIDORIA), da Superintendência de Saúde da UERJ (SUP-SAÚDE), do Instituto de Estudos Sociais e Políticos da UERJ (IESP-UERJ), da Casa de Leitura Dirce Côrtes Riedel (CLDCR) e, ainda, da Secretaria dos Conselhos (SECON).

e) O título de cada quadro estatístico indica a localização temporal correspondente à informação apresentada. Duas formas são encontradas nos quadros:

- .dezembro/ano - informação relativa à posição em 31 de dezembro do ano indicado;
- .ano - informação contabilizada cumulativamente em relação ao ano indicado.

## 2 - CURSOS DE GRADUAÇÃO

Contabilizados independentemente das habilitações ministradas, modalidades oferecidas e localização do Campus em que é oferecido o curso no Estado.

## 3 - CONCEITO DOS MESTRADOS (CM) OU DOS DOUTORADOS (CD)

Valor correspondente ao conceito típico do conjunto de cursos de mestrado ou doutorado oferecidos pela UERJ, calculado a partir do último conceito atribuído pela CAPES.

$$CM \text{ ou } CD = \frac{(7 \cdot n7) + (6 \cdot n6) + (5 \cdot n5) + (4 \cdot n4) + (3 \cdot n3) + (2 \cdot n2) + (n1)}{n^\circ \text{ total de mestrados ou doutorados com conceito}}$$

Onde: n7, n6, n5, n4, n3, n2, n1 significam a quantidade de cursos com cada um dos conceitos indicados.

## 4 - INGRESSO NA GRADUAÇÃO

a) Vestibular - forma de ingresso na UERJ por meio de seleção em concurso público.

b) Aproveitamento de Estudos - forma de ingresso facultada ao graduado em curso superior, independentemente de concurso Vestibular, condicionada à existência de vaga e à classificação em processo seletivo.

c) Transferência Externa - forma de ingresso de aluno egresso de outra Instituição de Ensino Superior mediante classificação em exame de seleção, condicionada à existência de vaga.

d) Transferência Interna - procedimento que compreende mudança de curso e/ou habilitação, facultada ao aluno da UERJ, condicionada à existência de vaga e classificação em exame de seleção.

e) Transferência Ex-officio (Obrigatória) - forma de ingresso independente de vaga no curso, de prazo e de classificação em processo seletivo, regulada em legislação federal.

f) Convênio - forma de ingresso facultada aos alunos estrangeiros que se beneficiam do Convênio de Cooperação Internacional.

## 5 - CORPO DISCENTE

a) Matriculado Inicial - população matriculada em curso regular da Universidade, ao iniciar o período letivo.

b) Matriculado Final (ATIVOS + TRANCADOS) - população matriculada no final do período letivo, da qual já foram excluídos os alunos evadidos da Universidade.

c) População Ativa - alunos inscritos em, pelo menos, uma disciplina durante o semestre/ano.

d) Afastamentos Definitivos (EVASÃO) - estudantes excluídos do Cadastro Inicial, pelos seguintes motivos: abandono, solicitação própria, transferência, tempo de integralização esgotado e outros.

e) Evasão segundo o Tempo Médio de Permanência - número médio de semestres transcorridos desde o ingresso na UERJ até o afastamento dos estudantes por evasão.

f) Evasão segundo o Tempo Modal de Permanência - tempo de permanência na UERJ, em semestres, considerado típico, isto é, que concentrou maior número de estudantes evadidos. Em situações multimodais, considerou-se o tempo mais antigo.

g) Coeficiente de Rendimento (CR) - índice de aproveitamento acadêmico, calculado ao final de cada período letivo, cumulativamente em relação aos períodos anteriores, e que leva em consideração as notas e os créditos das disciplinas cursadas.

$$CR = \frac{\sum (\text{n}^\circ \text{ de créditos} \cdot \text{nota})}{\sum \text{ de créditos}}$$

h) Conclusão - refere-se ao número de estudantes que adquiriram direito a uma titulação nos diferentes cursos, além de informações quanto à época de ingresso deste contingente. Cabe ressaltar que os tempos de permanência na Universidade, abaixo do mínimo legal exigido, são explicados em função de casos de Transferência e de Aproveitamento de Estudos, para os quais não foram contabilizados os tempos anteriores ao ingresso na UERJ e, ainda os casos de permanência de vínculo de alunos da UERJ.

i) Conclusão segundo o Tempo médio - número médio de semestres transcorridos desde o ingresso do aluno até a conclusão do curso.

j) Conclusão segundo o Tempo modal - tempo de conclusão, em semestres, considerado típico, isto é, que concentrou o maior número de concluintes. Em situações multimodais, considerou-se o tempo mais antigo.

## 6 - CORPO DOCENTE

a) Lotação e Localização :

A lotação do servidor é o órgão de sua investidura na instituição. No caso de servidor docente, trata-se necessariamente de um departamento/Unidade Acadêmica. No órgão de lotação é apropriada toda a produção acadêmica do docente, bem como são computados seus dados para fins de caracterização do perfil acadêmico do órgão (titulação, categoria etc.)

Localização do servidor é o órgão no qual este exerce sua principal atividade no período em tela. Este é o órgão considerado na localização do servidor propriamente dita.

Somente para servidores docentes o órgão de lotação poderá ser diferente do de localização, no caso de exercício de cargo comissionado ou função gratificada na administração da Universidade.

b) População Total - conjunto composto pela população efetiva e pela população complementar.

c) População Efetiva - conjunto de docentes pertencentes ao quadro permanente da UERJ.

d) População Complementar - conjunto de professores visitantes e substitutos no ano de referência.

e) População Ativa - conjunto composto pela população efetiva deduzido o quantitativo de docentes com afastamento temporário integral.

f) Afastamento Temporário Integral - docentes ausentes das atividades da Universidade, em tempo integral, motivado por licenças com duração superior a 60 dias em um semestre e por cessão a outros órgãos externos.

g) Afastamentos Definitivos - docentes afastados do quadro efetivo no ano de referência, por aposentadoria, inatividade, falecimento, exoneração e demissão.

h) Taxa de Substituição Temporária - compreende a alocação de recursos docentes transitoriamente autorizada em função dos seguintes tipos de afastamentos:

- . aposentadorias, falecimentos e exonerações ocorridas posteriormente à última alocação de recursos docentes definitivos;
- . licenças por motivo de saúde, licenças sem vencimentos e licenças para capacitação, autorizadas com substituição;
- . exercício de atividades administrativas fora do Departamento.

i) Taxa de Substituição Definitiva - compreende a alocação de recursos docentes, através de concurso público, comparada com o quantitativo de afastamentos definitivos.

j) Rigor na Progressão Funcional Docente - representa a relação entre o número de docentes doutores do quadro efetivo e o número total de professores titulares, adjuntos e associados da UERJ.

k) Índice de Titulação do Corpo Docente (ITCD) - representa a média ponderada da mais alta titulação de cada docente, na qual foram utilizados os seguintes pesos: 5 para Doutorado(D), 3 para Mestrado(M), 2 para Especialização(E) e 1 para Graduação(G).

$$ITCD = \frac{(5 \cdot nD) + (3 \cdot nM) + (2 \cdot nE) + (nG)}{\text{população efetiva de docentes}}$$

Onde: nD, nM, nE, nG correspondem ao número de docentes com cada uma das respectivas titulações.

## 7 - ATIVIDADES DOCENTES

a) Carga Horária Semanal Total (por órgão) - somatório das cargas horárias semanais docentes de investidura do corpo efetivo e contratuais do corpo complementar, computadas no órgão de referência.

b) Carga Horária Semanal Ativa (por órgão) - somatório das cargas horárias semanais declaradas, pelos docentes, como alocadas nas diferentes atividades no órgão de referência. Representa a real carga horária semanal disponível para exercício de cada atividade no referido órgão. As cargas horárias apresentadas como destinadas ao Ensino de Graduação e ao Ensino de Pós-Graduação contabilizam também a carga correspondente a Preparação e Avaliação de Trabalhos.

c) Carga Horária Média Semanal por Atividade (por órgão) - valor médio obtido pela divisão entre a carga horária total declarada, pelos docentes, como alocada em uma atividade, no órgão de referência e o número total de docentes declarantes da mesma atividade e no mesmo órgão.

d) Produções mais Relevantes - os produtos considerados como os mais relevantes são:

- . Artes Cênicas
- . Artes Visuais
- . Artigo Completo Publicado em Periódicos A1, A2, B1
- . Autoria de Dissertação de Mestrado
- . Autoria de Tese de Doutorado
- . Autoria de Tese de Titular
- . Capítulo de Livro Publicado
- . Coordenador de pesquisa financiada por agência de fomento nacional ou internacional
- . Desenvolvimento de Processo ou Técnica com Registro/Patente
- . Desenvolvimento de Produto com Patente
- . Livro Publicado
- . Música (Composição)
- . Orientação e Co-orientação Concluída de obra dissertação de mestrado
- . Orientação e Co-orientação Concluída de Tese de Doutorado
- . Partitura Musical
- . Supervisão de Pós Doc. concluída

## 8 - CORPO DE SERVIDORES TÉCNICO-ADMINISTRATIVOS

a) Lotação e Localização:

A lotação do servidor é o órgão de sua investidura na instituição e a localização do servidor é o órgão no qual este exerce sua principal atividade no período de referência. Os servidores técnico-administrativos são sempre lotados e localizados no mesmo órgão, pois sua nomeação para exercício de cargo comissionado ou função gratificada implica, necessariamente, em sua relocação no órgão onde dar-se-á tal exercício.

b) População Total - conjunto de servidores dos quadros permanente e provisório da UERJ.

c) População Efetiva - conjunto de servidores do quadro permanente da UERJ.

d) População Ativa - conjunto composto pela população total, excluídos aqueles com afastamento integral temporário.

## 9 - PESO DA ESTRUTURA GERENCIAL (PEG)

Relação entre o número de cargos comissionados (CC) + funções gratificadas (FG) e o número de docentes (D) + nº de servidores técnico-administrativos efetivos (S).

$$PEG = \frac{CC + FG}{D + S} \cdot 100$$

## 10 - OUTRAS CONSIDERAÇÕES RELEVANTES REFERENTES AO DataUERJ 2018

a) Transformação no Instituto de Geociências:

Em 2007 o Instituto de Geociências (GEO), que originalmente abrigava os departamentos e cursos de Geografia e Oceanografia, foi subdividido, respectivamente através das Resoluções 008 e 009 de 2007 do CONSUN, ambas com vigência a partir de 2008, em duas novas unidades acadêmicas na instituição, quais sejam: Instituto de Geografia (IGEOP) e Faculdade de Oceanografia (FAOC).

Esse ato de caráter acadêmico-administrativo, embora implementado imediatamente, não se fez acompanhar pelas adaptações necessárias nos sistemas de registros acadêmicos, ao menos não com agilidade que permitisse que, ainda em 2008, todos os registros de estudantes, disciplinas e cursos se processassem segundo a nova estrutura implementada na área.

Tendo em vista as dificuldades e os possíveis erros de interpretação que a migração de alguns alunos da estrutura anterior para a nova estrutura possam gerar, ainda em 2016 coexistem nos bancos de dados institucionais, as três unidades acadêmicas, embora o Instituto de Geociências possa ser considerado como uma Unidade em etapa conclusiva de processo de extinção.

No que se refere à integridade e consistência do banco de dados, tal situação de transitoriedade leva a inconsistências nos dados registrados nas áreas de abrangência das unidades envolvidas, as quais deverão ser interpretadas à luz das ressalvas aqui apresentadas, para que não levem a conclusões equivocadas por parte do leitor.

b) Transformações nos cursos de Artes Visuais (Instituto de Artes) e Informática (Instituto de Matemática e Estatística):

Em 2009 o curso de História da Arte, que anteriormente consistia apenas em uma ênfase do curso de Artes, passou a ter status de habilitação independente do curso de Artes Visuais, com vagas específicas oferecidas desde o vestibular.

Também em 2009, em função de revisão curricular, o curso de informática passou a denominar-se Ciência da Computação.

Em ambos os casos, de acordo com critérios da respectiva Unidade Acadêmica, parte dos alunos já matriculados nos antigos cursos migraram para as novas estruturas curriculares. Por conta disso, ainda na presente versão do DataUERJ, ambos os cursos figuram nos quadros referentes à graduação em suas duas versões, o que pode sugerir algum tipo de inconsistência nos dados. Cabe cientificar o leitor de que, em cada caso, uma das versões refere-se a curso em processo de extinção. Em ambos, a totalidade dos dados deve ser computada de forma consolidada entre as duas versões do curso.

c) Transformação no curso de Ciências Sociais

A criação, a partir de 2015, do Instituto de Ciências Sociais (ICS) implicou no deslocamento do curso Ciências Sociais do IFCH, unidade à qual estava vinculado, para a unidade acadêmica recém-criada, com migração parcial dos alunos já matriculados. Desta forma, a exemplo do que ocorre nos demais casos de reformulação estrutural já relatados, tal situação transitória pode levar a inconsistências nas totalizações de dados até que se conclua o processo de extinção do curso no âmbito do IFCH.

d) Descentralização orçamentária

A atuação da Universidade do Estado do Rio de Janeiro envolve um conjunto de ações que extrapolam os limites de competência da Secretaria de Estado de Ciência e Tecnologia à qual está vinculada.

Por ser, assim, a Universidade uma instituição com múltiplas missões e considerando-se a necessidade de que o orçamento geral do estado retrate claramente o recorte dos recursos destinados pelo Executivo às suas diferentes áreas de ação, o orçamento total da UERJ compõe-se de uma parcela de orçamento da própria Universidade e outra parcela de dotações feitas a outros órgãos ou secretarias do estado do Rio de Janeiro, em função da natureza específica dos programas de trabalho aos quais se destinam os respectivos recursos.

Os montantes orçamentários alocados a outros órgãos ou secretarias constituem as chamadas descentralizações orçamentárias, que a despeito de comporem o orçamento de outras instâncias, são executados diretamente pela UERJ, sem qualquer interferência ou intermediação dos detentores da fatia orçamentária.

Como exemplos de descentralizações orçamentárias, podem-se destacar os montantes orçamentários destinados à manutenção e ampliação do Hospital Universitário Pedro Ernesto, devidamente posicionado na Secretaria de Estado de Saúde. Dentro da própria Secretaria de Estado de Ciência e Tecnologia, pode-se também mencionar, no orçamento da FAPERJ, os recursos destinados a estudos e pesquisas da UERJ, como exemplo de descentralização orçamentária.

Tendo em vista a total autonomia de que goza a Universidade na execução do orçamento descentralizado, nos quadros 151 a 159 - Recursos orçamentário-financeiros da Universidade, os quantitativos referentes às descentralizações orçamentárias (dotações orçamentárias, receitas, modificações e despesas), embora apresentados discriminados em campos específicos, são sempre totalizados na UERJ como parte integrante de seu orçamento global, principalmente para quantificação de indicadores do porte econômico da instituição.



**Unidades e Órgãos**

**Unidades**

**Departamentos**

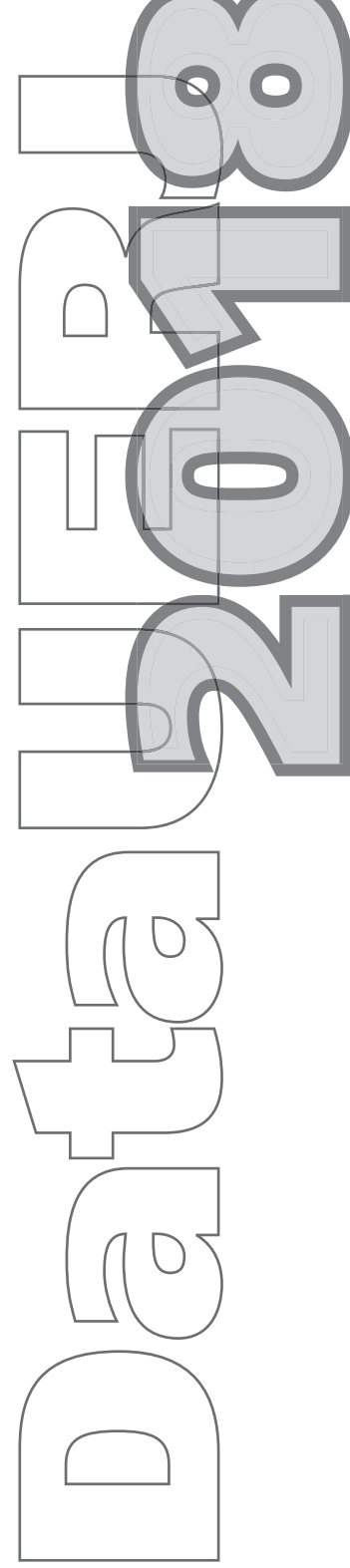
**Rede Sirius - Rede de Bibliotecas UERJ**

**Laboratórios**

**Oficinas, Ateliês e Assemelhados**

**Centros de Estudos, Núcleos e Assemelhados**

**Centrais e Campos de Estágio**





**UNIDADES ACADÊMICAS, ADMINISTRATIVAS E NÚCLEOS ESPECIALIZADOS**

UERJ - 2017

<b>SIGLA</b>	<b>UNIDADE / ÓRGÃO</b>
<b>1 - UNIDADES ACADÊMICAS</b>	
ART	INSTITUTO DE ARTES
CAP	INSTITUTO DE APLICAÇÃO FERNANDO RODRIGUES DA SILVEIRA
DIR	FACULDADE DE DIREITO
EDU	FACULDADE DE EDUCAÇÃO
ENF	FACULDADE DE ENFERMAGEM
ESDI	ESCOLA SUPERIOR DE DESENHO INDUSTRIAL
FAF	FACULDADE DE ADMINISTRAÇÃO E FINANÇAS
FAOC	FACULDADE DE OCEANOGRAFIA
FAT	FACULDADE DE TECNOLOGIA
FCE	FACULDADE DE CIÊNCIAS ECONÔMICAS
FCM	FACULDADE DE CIÊNCIAS MÉDICAS
FCS	FACULDADE DE COMUNICAÇÃO SOCIAL
FEBF	FACULDADE DE EDUCAÇÃO DA BAIXADA FLUMINENSE
FEN	FACULDADE DE ENGENHARIA
FFP	FACULDADE DE FORMAÇÃO DE PROFESSORES DE SÃO GONÇALO
FGEL	FACULDADE DE GEOLOGIA
FIS	INSTITUTO DE FÍSICA
FSS	FACULDADE DE SERVIÇO SOCIAL
GEO (em extinção)	INSTITUTO DE GEOCIÊNCIAS
IBRAG	INSTITUTO DE BIOLOGIA ROBERTO ALCÂNTARA GOMES
ICS	INSTITUTO DE CIÊNCIAS SOCIAIS
IEFD	INSTITUTO DE EDUCAÇÃO FÍSICA E DESPORTO
IESP	INSTITUTO DE ESTUDOS SOCIAIS E POLÍTICOS
IFCH	INSTITUTO DE FILOSOFIA E CIÊNCIAS HUMANAS
IFHT	INSTITUTO MULTIDISCIPLINAR DE FORMAÇÃO HUMANA COM TECNOLOGIA
IGEOG	INSTITUTO DE GEOGRAFIA
IME	INSTITUTO DE MATEMÁTICA E ESTATÍSTICA
IMS	INSTITUTO DE MEDICINA SOCIAL
ILE	INSTITUTO DE LETRAS
IPRJ	INSTITUTO POLITÉCNICO
NUT	INSTITUTO DE NUTRIÇÃO
ODO	FACULDADE DE ODONTOLOGIA
PSI	INSTITUTO DE PSICOLOGIA
QUI	INSTITUTO DE QUÍMICA
<b>2 - CENTROS SETORIAIS</b>	
CBI	CENTRO BIOMÉDICO
CCS	CENTRO DE CIÊNCIAS SOCIAIS
CEH	CENTRO DE EDUCAÇÃO E HUMANIDADES
CTC	CENTRO DE TECNOLOGIA E CIÊNCIAS
<b>3 - INSTITUTOS E NÚCLEOS ESPECIALIZADOS</b>	
NEPAD	NÚCLEO DE ESTUDOS E PESQUISAS EM ATENÇÃO AO USO DE DROGAS
NESA	NÚCLEO DE ESTUDOS DA SAÚDE DO ADOLESCENTE
NIESC-VR	NÚCLEO DE INFORMAÇÃO E ESTUDOS DE CONJUNTURA
UnATI	NÚCLEO DE ENSINO, PESQUISA E EXTENSÃO DA UNIVERSIDADE ABERTA SOBRE A TERCEIRA IDADE
<b>4 - ADMINISTRAÇÃO CENTRAL</b>	
AGUERJ	AUDITORIA GERAL DA UERJ
CEED	COORDENADORIA DE ESTUDOS ESTRATÉGICOS E DESENVOLVIMENTO
CLDCR	CASA DE LEITURA DIRCE CÔRTEZ RIEDEL
COMUNS	DIRETORIA DE COMUNICAÇÃO SOCIAL
DAF	DIRETORIA DE ADMINISTRAÇÃO FINANCEIRA
DAP	DIRETORIA DE ADMINISTRAÇÃO DE PATRIMÔNIO
DINFO	DIRETORIA DE INFORMÁTICA
DIPLAN	DIRETORIA DE PLANEJAMENTO E ORÇAMENTO
EdUERJ	EDITORA DA UERJ
GVR	VICE-REITORIA
IESP-UERJ	INSTITUTO DE ESTUDOS SOCIAIS E POLÍTICOS DA UERJ
OUVIDORIA	OUVIDORIA DA UERJ
PG-UERJ	PROCURADORIA GERAL DA UERJ
PREFEI	PREFEITURA DOS CAMPI
REI	REITORIA
SIRIUS	REDE SIRIUS - BIBLIOTECAS
SR-1	SUB-REITORIA DE GRADUAÇÃO
SR-2	SUB-REITORIA DE PÓS-GRADUAÇÃO E PESQUISA
SR-3	SUB-REITORIA DE EXTENSÃO E CULTURA
SRH	SUPERINTENDÊNCIA DE RECURSOS HUMANOS
SUP-SAUDE	SUPERINTENDÊNCIA DE SAÚDE DA UERJ

CONTINUA

**UNIDADES ACADÊMICAS, ADMINISTRATIVAS E NÚCLEOS ESPECIALIZADOS  
(CONTINUAÇÃO)**  
UERJ - 2017

<b>SIGLA</b>	<b>UNIDADE / ÓRGÃO</b>
<b>5 - ÓRGÃOS RELATIVAMENTE AUTÔNOMOS</b>	
CEPUERJ	CENTRO DE PRODUÇÃO DA UERJ
NUSEG	NÚCLEO SUPERIOR DE ESTUDOS GOVERNAMENTAIS
<b>6 - UNIDADES DE SAÚDE</b>	
CUCC	CENTRO UNIVERSITÁRIO DE CONTROLE DO CÂNCER
HUPE	HOSPITAL UNIVERSITÁRIO PEDRO ERNESTO
PERINATAL	NÚCLEO PERINATAL DA UERJ
PPC	POLICLÍNICA PIQUET CARNEIRO
<b>7 - COLEGIADOS SUPERIORES</b>	
CONSUN	CONSELHO UNIVERSITÁRIO
CSEPE	CONSELHO SUPERIOR DE ENSINO, PESQUISA E EXTENSÃO
CURAD	CONSELHO DE CURADORES
SECON	SECRETARIA DOS CONSELHOS

**DEPARTAMENTOS QUE COMPÕEM AS UNIDADES ACADÊMICAS**DISTRIBUIÇÃO POR CENTRO  
UERJ - 2017

CENTRO / UNIDADE	DEPARTAMENTO	
<b>CBI</b>		
ENF	ENFERMAGEM DE SAÚDE PÚBLICA	
	ENFERMAGEM MATERNO - INFANTIL	
	ENFERMAGEM MÉDICA - CIRÚRGICA	
	FUNDAMENTOS DA ENFERMAGEM	
FCM	CIRURGIA GERAL	
	CLÍNICA MÉDICA	
	DOENÇAS DO TÓRAX	
	ESPECIALIDADES CIRÚRGICAS	
	ESPECIALIDADES MÉDICAS	
	GINECOLOGIA E OBSTETRÍCIA	
	MEDICINA INTEGRAL, FAMILIAR E COMUNITÁRIA	
	MEDICINA INTERNA	
	MICROBIOLOGIA, IMUNOLOGIA E PARASITOLOGIA	
	PATOLOGIA E LABORATÓRIOS	
IBRAG	PEDIATRIA	
	TECNOLOGIA DA INFORMAÇÃO E EDUCAÇÃO EM SAÚDE	
	ANATOMIA	
	BIOFÍSICA E BIOMETRIA	
	BIOLOGIA VEGETAL	
	BIOLOGIA CELULAR	
	BIOQUÍMICA	
	CIÊNCIAS FISIOLÓGICAS	
	ECOLOGIA	
	ENSINO DE CIÊNCIAS E BIOLOGIA	
IMS	FARMACOLOGIA E PSICOBIOLOGIA	
	GENÉTICA	
	HISTOLOGIA E EMBRIOLOGIA	
	ZOOLOGIA	
	EPIDEMIOLOGIA	
	PLANEJAMENTO E ADMINISTRAÇÃO DE SAÚDE	
	POLÍTICA E INSTITUIÇÕES DE SAÚDE	
	NUT	NUTRIÇÃO APLICADA
		NUTRIÇÃO BÁSICA E EXPERIMENTAL
		NUTRIÇÃO SOCIAL
ODO	ODONTOLOGIA PREVENTIVA E COMUNITÁRIA	
	PROCEDIMENTOS CLÍNICOS INTEGRADOS	
	PRÓTESE	
	DIAGNÓSTICO E TERAPÊUTICA	
<b>TOTAL</b>	<b>UNIDADES = 6</b>	
	<b>DEPARTAMENTOS = 38</b>	
<b>CCS</b>		
DIR	DIREITO CIVIL	
	DIREITO COMERCIAL E TRABALHO	
	DIREITO DO ESTADO	
	DIREITO PENAL	
	DIREITO PROCESSUAL	
	TEORIAS E FUNDAMENTOS DO DIREITO	
	FAF	CIÊNCIAS ADMINISTRATIVAS
CIÊNCIAS CONTÁBEIS		
DISCIPLINA COMPLEMENTAR E ADMINISTRAÇÃO		
FCE	ANÁLISE ECONÔMICA	
	ANÁLISE QUANTITATIVA	
	EVOLUÇÃO ECONÔMICA	
FSS	TURISMO	
	FUNDAMENTOS TEÓRICO-PRÁTICOS DO SERVIÇO SOCIAL	
ICS	POLÍTICA SOCIAL	
	ANTROPOLOGIA	
	CIÊNCIA POLÍTICA	
	SOCIOLOGIA	

CONTINUA

**DEPARTAMENTOS QUE COMPÕEM AS UNIDADES ACADÊMICAS (CONTINUAÇÃO)**  
DISTRIBUIÇÃO POR CENTRO  
UERJ - 2017

CENTRO / UNIDADE	DEPARTAMENTO
<b>CCS</b>	
IESP	ESTUDOS SOCIAIS
	ESTUDOS POLÍTICOS
IFCH	CIÊNCIAS SOCIAIS
	FILOSOFIA
	HISTÓRIA
	RELAÇÕES INTERNACIONAIS
	ARQUEOLOGIA
<b>TOTAL</b>	<b>UNIDADES = 7</b>
	<b>DEPARTAMENTOS = 25</b>
<b>CEH</b>	
ART	ENSINO DE ARTES E CULTURA POPULAR
	LINGUAGENS ARTÍSTICAS
	TEORIA E HISTÓRIA DA ARTE
CAP	ENSINO FUNDAMENTAL
	EDUCAÇÃO FÍSICA E ARTÍSTICA
	LÍNGUAS E LITERATURA
	CIÊNCIAS DA NATUREZA
	CIÊNCIAS HUMANAS E FILOSOFIA
	MATEMÁTICA E DESENHO
EDU	ESTUDOS APLICADOS AO ENSINO
	CIÊNCIAS SOCIAIS E EDUCAÇÃO
	ESTUDOS DE EDUCAÇÃO INCLUSIVA E CONTINUADA
	ESTUDOS DA INFÂNCIA
	ESTUDOS DA SUBJETIVIDADE E FORMAÇÃO HUMANA
	ESTUDOS DE POLÍTICAS PÚBLICAS, AVALIAÇÃO E GESTÃO EM EDUCAÇÃO
FCS	JORNALISMO
	RELAÇÕES PÚBLICAS
	TEORIA DA COMUNICAÇÃO
FEBF	CIÊNCIAS E FUNDAMENTOS DA EDUCAÇÃO
	EDUCAÇÃO MATEMÁTICA
	FORMAÇÃO DE PROFESSORES
	GESTÃO DE SISTEMAS EDUCACIONAIS
	GEOGRAFIA
FFP	CIÊNCIAS
	CIÊNCIAS HUMANAS
	EDUCAÇÃO
	GEOGRAFIA
	LETRAS
	MATEMÁTICA
IEFD	CIÊNCIAS DA ATIVIDADE FÍSICA
	DESPORTOS COLETIVOS
	DESPORTOS INDIVIDUAIS
	GINÁSTICA
IFHT	FORMAÇÃO HUMANA COM TECNOLOGIA
ILE	ESTUDOS DA LINGUAGEM
	LETRAS ANGLO-GERMÂNICAS
	LETRAS CLÁSSICAS E ORIENTAIS
	LETRAS NEOLATINAS
	LÍNGUA PORTUGUESA / LITERATURA PORTUGUESA / FILOGIA
	LITERATURA BRASILEIRA E TEORIA DA LITERATURA
PSI	FUNDAMENTOS DE PSICOLOGIA
	PSICOLOGIA CLÍNICA
	PSICOLOGIA SOCIAL E INSTITUCIONAL
<b>TOTAL</b>	<b>UNIDADES = 10</b>
	<b>DEPARTAMENTOS = 43</b>
<b>CTC</b>	
ESDI	INTEGRAÇÃO CULTURAL
	PROGRAMAÇÃO VISUAL
	PROJETO DE PRODUTO
	ARQUITETURA E URBANISMO

CONTINUA

**DEPARTAMENTOS QUE COMPÕEM AS UNIDADES ACADÊMICAS (CONTINUAÇÃO)**  
DISTRIBUIÇÃO POR CENTRO  
UERJ - 2017

CENTRO / UNIDADE	DEPARTAMENTO
<b>CTC</b>	
FAOC	OCEANOGRAFIA BIOLÓGICA
	OCEANOGRAFIA FÍSICA
	OCEANOGRAFIA GEOLÓGICA
	OCEANOGRAFIA QUÍMICA
FAT	ENGENHARIA DE PRODUÇÃO
	MATEMÁTICA, FÍSICA E COMPUTAÇÃO
	MECÂNICA E ENERGIA
FEN	QUÍMICA E AMBIENTAL
	CIÊNCIAS BÁSICAS E APLICADAS (RES)
	CONSTRUÇÃO CIVIL E TRANSPORTES
	ENGENHARIA CARTOGRÁFICA
	ENGENHARIA ELÉTRICA
	ENGENHARIA ELETRÔNICA E DE TELECOMUNICAÇÕES
	ENGENHARIA INDUSTRIAL
	ENGENHARIA MECÂNICA
	ENGENHARIA SANITÁRIA E MEIO-AMBIENTE
	ENGENHARIA SISTEMAS E COMPUTAÇÃO
	ESTRUTURAS E FUNDAÇÕES
FIS	ELETRÔNICA QUÂNTICA
	FÍSICA APLICADA E TERMODINÂMICA
	FÍSICA NUCLEAR E ALTAS ENERGIAS
	FÍSICA TEÓRICA
FGEL	ESTRATIGRAFIA E PALEONTOLOGIA
	GEOLOGIA APLICADA
	GEOLOGIA REGIONAL E GEOTECTÔNICA
	MINERALOGIA E PETROLOGIA ÍGNEA
GEO (em extinção)	CLIMATOLOGIA E METEOROLOGIA
	GEOGRAFIA
	OCEANOGRAFIA E HIDROLOGIA
IGEOP	GEOGRAFIA FÍSICA
	GEOGRAFIA HUMANA
IME	TURISMO
	ANÁLISE MATEMÁTICA
	ESTATÍSTICA
	ESTRUTURA MATEMÁTICA
	GEOMETRIA E REPRESENTAÇÃO GRÁFICA
	INFORMÁTICA E CIÊNCIAS DA COMPUTAÇÃO
IPRJ	MATEMÁTICA APLICADA
	ENGENHARIA MECÂNICA E ENERGIA
	MATERIAIS
	MODELAGEM COMPUTACIONAL
QUI	FÍSICO-QUÍMICA
	OPERAÇÕES E PROJETOS INDUSTRIAIS
	PROCESSOS QUÍMICOS
	QUÍMICA ANALÍTICA
	QUÍMICA GERAL E INORGÂNICA
	QUÍMICA ORGÂNICA
<b>TOTAL</b>	UNIDADES = 10
	DEPARTAMENTOS = 49
<b>UERJ</b>	UNIDADES = 33
	DEPARTAMENTOS = 155

BIBLIOTECAS	ESPECIALIZAÇÃO DO ACERVO	ENDEREÇO
<b>ÁREA BIOMÉDICA</b>		
CB/A	Biologia Humana e Medicina	Pavilhão Prof. Américo Piquet Carneiro Rua Professor Manoel de Abreu, 444 / 2º andar, sala 203 - Maracanã Tel/Fax.: (21) 2868-8046 Endereço Eletrônico: cba@uerj.br Horário de Funcionamento: 8h às 18h
CB/B	Enfermagem e Odontologia	Pavilhão Prof. Paulo de Carvalho Av.28 de Setembro, 157 5º andar, sala 520 Vila Isabel Tel (21) 2334-2075 / 2868-8278 Endereço Eletrônico: cbb.odoenf@uerj.br Horário de Funcionamento: 09h às 18h
CB/C	Saúde Coletiva	Pavilhão Reitor João Lyra Filho Rua São Francisco Xavier, 524, 7º andar, sala 7015, bloco E - Maracanã Tel/Fax: (21) 2334-0589 Endereço Eletrônico: cbc@uerj.br Horário de Funcionamento: 9h às 18h
<b>ÁREA DE CIÊNCIAS SOCIAIS</b>		
CCS/A	Ciências Sociais, Religião, Filosofia, História e Serviço Social	Pavilhão Reitor João Lyra Filho Rua São Francisco Xavier, 524, 9º andar, sala 9002, bloco C - Maracanã Tel/Fax: (21) 2334-0588 Endereço Eletrônico: ccsa@uerj.br Horário de Funcionamento: 8h às 22h
CCS/B	Administração, Ciências Contábeis e Economia	Pavilhão Reitor João Lyra Filho Rua São Francisco Xavier, 524, 8º andar, sala 8002, bloco C - Maracanã Tel/Fax: (21) 2334-0122 Endereço Eletrônico: ccsb@uerj.br Horário de Funcionamento: 8h às 21h
CCS/C	Graduação e Pós-Graduação em Direito	Pavilhão Reitor João Lyra Filho Rua São Francisco Xavier, 524, 7º andar, sala 7002, bloco C - Maracanã Tel/Fax (21) 2334-0916 Endereço Eletrônico: ccsc@uerj.br Horário de Funcionamento: 9h às 21h
IESP	Estudos Sociais e Políticos	Rua da Matriz, 82 Botafogo, Rio de Janeiro - RJ CEP: 22260-100 Tel (21)2266-8300
<b>ÁREA DE EDUCAÇÃO E HUMANIDADES</b>		
CEH/A	Comunicação Social, Educação, Nutrição e Psicologia	Pavilhão Reitor João Lyra Filho Rua São Francisco Xavier, 524, 12º andar, sala 12002, bloco C - Maracanã Tel/Fax: (21) 2334-0280 Endereço Eletrônico: ceha@uerj.br Horário de Funcionamento: 8h às 20h
CEH/B	Artes, Educação Física e Letras	Pavilhão Reitor João Lyra Filho Rua São Francisco Xavier, 524, 11º andar, sala 11002, bloco C - Maracanã Tel/Fax: (21) 2334-0590 Endereço Eletrônico: cehb@uerj.br Horário de Funcionamento: 9h às 20h
CEH/C	Educação, Geografia, Matemática	Faculdade de Educação da Baixada Fluminense Rua Gal. Manoel Rabelo, s/n Vila São Luis - Duque de Caxias - RJ Tel/Fax: (21) 3651-6104 Endereço Eletrônico: cehc@uerj.br Horário de Funcionamento: 9h às 20h
CEH/D	Formação de Professores, Biologia, Pedagogia, Geografia, História, Letras, Português/Inglês, Matemática	Faculdade de Formação de Professores R. Francisco Portela, 794 - Paraíso São Gonçalo - RJ Tel: (21) 3705-4829 / (21) 3705-4776 / (21) 3705-4691 / (21) 3705-2227 R.240/241/243/244 Endereço Eletrônico: bibliotecacehd@gmail.com Horário de Funcionamento: 8h às 21h
CEH/E	Psicologia (Pós-Graduação)	Prédio dos Alunos Rua São Francisco Xavier, 524 - Maracanã Horário de Funcionamento: 9h às 19h



**REDE SIRIUS - REDE DE BIBLIOTECAS UERJ (CONTINUAÇÃO)**

UERJ - 2017

BIBLIOTECAS	ESPECIALIZAÇÃO DO ACERVO	ENDEREÇO
<b>ÁREA DE TECNOLOGIA E CIÊNCIAS</b>		
CTC/A	Ecologia, Botânica, Estatística, Atuária, Informática, Matemática e Biologia Animal e Vegetal	Pavilhão Reitor João Lyra Filho Rua São Francisco Xavier, 524, 6º andar, sala 6002, bloco C - Maracanã Tel/Fax: (21) 2334-0394 Endereço Eletrônico: ctca@uerj.br Horário de Funcionamento: 8h às 21h
CTC/B	Engenharia	Pavilhão Reitor João Lyra Filho Rua São Francisco Xavier, 524, 5º andar, sala 5002, bloco C - Maracanã Tel/Fax: (21) 2334-0456 Endereço Eletrônico: ctcb.uerj@yahoo.com.br Horário de Funcionamento: 8h às 21h
CTC/C	Geologia, Oceanografia, Climatologia, Geografia e Meteorologia	Pavilhão Reitor João Lyra Filho Rua São Francisco Xavier, 524, 4º andar, sala 4002, bloco C - Maracanã Tel/Fax: (21) 2334-0351 / 2334-0810 Endereço Eletrônico: ctcc@uerj.br Horário de Funcionamento: 8h às 20h
CTC/D	Astronomia e Física	Pavilhão Reitor João Lyra Filho Rua São Francisco Xavier, 524, 3º andar, sala 3002, bloco C - Maracanã Tel/Fax: (21) 2334-0158 Endereço Eletrônico: ctcd@uerj.br / bibctcd@yahoo.com.br Horário de Funcionamento: 8h às 21h
CTC/E	Engenharia Mecânica, de Computação e de Materiais, Matemática Aplicada, Matemática, Informática, Física e Química	Instituto Politécnico do Rio de Janeiro Rua Bonfim, 25 - Vila Amélia Fábrica Triumph International, prédio 5 - 3º andar Cep: 28625-570 - Tel.: (22) 2519-2166 / (22) 2533-5149 Endereço Eletrônico: ctce@uerj.br / bibliotecactce@gmail.com Horário de Funcionamento: 7h às 17h
CTC/F	Engenharia de Produção com ênfase em Mecânica e Química	Campus Regional de Resende Rodovia Presidente Dutra, 298 Pólo Industrial - Resende - RJ Tel: (24) 3381-3889 / (24) 3381-3839 Endereço Eletrônico: ctcf@uerj.br Horário de Funcionamento: 10h às 21h
CTC/G	Desenho Industrial e Programação Visual	Escola Superior de Desenho Industrial Rua Evaristo da Veiga, 95 Centro - Rio de Janeiro - RJ Tel/Fax: (21) 2332-6908 Endereço Eletrônico: bibliotecactcg@gmail.com Horário de Funcionamento: 8h às 17h
CTC/P	Arquitetura	Campus Regional de Petrópolis Av. Barão do Rio Branco, 279 - Centro - Petrópolis - RJ Tel/Fax: (24) 2247-2620 Endereço Eletrônico: bibliotecactp@uerj.br Horário de Funcionamento: 8h às 17h
CTC/Q	Engenharia Química e Química	Pavilhão Haroldo Lisboa da Cunha Rua São Francisco Xavier, 524, 4º andar, sala 415 - Maracanã Tel/Fax: (21) 2334-0156 Endereço Eletrônico: ctca@uerj.br Horário de Funcionamento: 8h às 20h
CTC/T	Turismo	Campus Regional de Teresópolis Av. Lúcio Meira, 233 - 2º andar Várzea, Teresópolis - RJ Tel/Fax: (21) 3641-5381 Endereço Eletrônico: ctct@uerj.br / ctct.uerj@yahoo.com.br Horário de Funcionamento: 13:30h às 20:30h

CONTINUA

**REDE SIRIUS - REDE DE BIBLIOTECAS UERJ (CONTINUAÇÃO)**

UERJ - 2017

BIBLIOTECAS	ESPECIALIZAÇÃO DO ACERVO	ENDEREÇO
<b>BIBLIOTECAS ESCOLARES E COMUNITÁRIA</b>		
CAP/A	Coleção do 6º ao 9º ano do Ensino Fundamental e Ensino Médio	Instituto de Aplicação Fernando Rodrigues da Silveira / Cap-UERJ Rua Santa Alexandrina, 288, bloco B, Térreo, sala 14 Rio Comprido - Rio de Janeiro - RJ Tel/Fax: (21) 2333-7872/(21) 2333-7873 Endereço Eletrônico: capa@uerj.br Horário de Funcionamento: 8h às 17h
CAP/B	Coleção do 1º ao 5º ano do Ensino Fundamental	Instituto de Aplicação Fernando Rodrigues da Silveira / Cap-UERJ Rua Santa Alexandrina, 288, bloco B, Térreo, sala 15 Rio Comprido - Rio de Janeiro - RJ Tel/Fax: (21) 2333-7875 R.215 Endereço Eletrônico: capb@uerj.br Horário de Funcionamento: 8h às 17h
COM	Ensino Fundamental, Ensino Médio e Assuntos Gerais	Pavilhão Reitor João Lyra Filho Rua São Francisco Xavier, 524, 1º andar, sala 1002, bloco C - Maracanã Tel/Fax: (21) 2334-0086 Endereço Eletrônico: biblioteca_com@hotmail.com Horário de Funcionamento: 8h às 18h
<b>NÚCLEOS</b>		
NPROTEC	Livros Técnicos em Biblioteconomia	Pavilhão Reitor João Lyra Filho Rua São Francisco Xavier, 524, 1º andar, sala 1028, bloco B - Maracanã Tel/Fax: (21) 2334-0202 Endereço Eletrônico: protec@uerj.br Horário de Funcionamento: 8h às 19h
MID	Obras Raras	Pavilhão Reitor João Lyra Filho Rua São Francisco Xavier, 524, 2º andar, sala 2002, bloco C - Maracanã Tel/Fax: (21) 2334-0373 / 2334-0093 Endereço Eletrônico: mid@uerj.br Horário de Funcionamento: 8h às 19h

FONTE: SIRIUS

**LABORATÓRIOS**

UERJ - 2017

CENTRO / UNIDADE	LABORATÓRIO	
<b>CBI</b>		
	LABORATÓRIO DE TELESSAÚDE	
<b>TOTAL</b>		<b>1</b>
<b>ENF</b>	LABORATÓRIO DE PRÁTICA DE ENFERMAGEM I	
	LABORATÓRIO DE PRÁTICA DE ENFERMAGEM II	
	LABORATÓRIO DE PRÁTICA DE ENFERMAGEM III	
	LABORATÓRIO DE PRÁTICA DE ENFERMAGEM IV	
	SALA DE TEORIA / PRÁTICA	
	LABORATÓRIO DE INFORMÁTICA DO PPGENF	
	LABORATÓRIO DE HABILIDADES PESSOAIS E INTERPESSOAIS	
<b>TOTAL</b>		<b>7</b>
<b>FCM</b>	LABORATÓRIO DE BACTERIOLOGIA	
	LABORATÓRIO DE BIOLOGIA MOLECULAR	
	LABORATÓRIO DE CIRURGIA EXPERIMENTAL	
	LABORATÓRIO DE DIABETES	
	LABORATÓRIO DE ELETROENCEFALOGRAFIA	
	LABORATÓRIO DE ELETRONEUROMIOGRAFIA	
	LABORATÓRIO DE ENDOCRINOLOGIA	
	LABORATÓRIO DE FISIOPATOLOGIA CLÍNICA E EXPERIMENTAL - CLINEX	
	LABORATÓRIO DE FISIOPATOLOGIA RENAL	
	LABORATÓRIO DE HELMINTOLOGIA ROMERO LAS CASAS PORTO	
	LABORATÓRIO DE HEMATOLOGIA	
	LABORATÓRIO DE HORMÔNIOS	
	LABORATÓRIO DE IMUNOLOGIA	
	LABORATÓRIO DE IMUNOPATOLOGIA	
	LABORATÓRIO DE MEDICINA NUCLEAR	
	LABORATÓRIO DE MICOLOGIA	
	LABORATÓRIO DE MICROBIOLOGIA E IMUNOLOGIA I	
	LABORATÓRIO DE MICROBIOLOGIA E IMUNOLOGIA II	
	LABORATÓRIO DE MICROBIOLOGIA E IMUNOLOGIA III	
	LABORATÓRIO DE MICROBIOLOGIA E IMUNOLOGIA IV	
	LABORATÓRIO DE MICROBIOLOGIA E IMUNOLOGIA V	
	LABORATÓRIO DE MICROBIOLOGIA E IMUNOLOGIA VI	
	LABORATÓRIO DE NEFROLOGIA	
	LABORATÓRIO DE PARASITOLOGIA	
	LABORATÓRIO DE PATOLOGIA CLÍNICA (CENTRAL)	
	LABORATÓRIO DE PATOLOGIA GERAL	
	LABORATÓRIO DE PESQUISA EM DIABETES E METABOLOGIA	
	LABORATÓRIO DE PRÁTICAS DE MEDICINA DE FAMÍLIA E ATENÇÃO PRIMÁRIA À SAÚDE	
	LABORATÓRIO MÉDICO DE PESQUISA AVANÇADA - LAMPADA	
	LABORATÓRIO DE ARTROSCOPIA - ARTROLAB	
	LABORATÓRIO DE MICROCIRURGIA	
	LABORATÓRIO DE IMUNOFARMACOLOGIA PARASITÁRIA	
	LABORATÓRIO DE IMUNOFISIOLOGIA DO EXERCÍCIO	
	LABORATÓRIO DE IMUNOLOGIA E BIOQUÍMICA DE PROTOZOÁRIOS	
	LABORATÓRIO DE LÍPIDIOS	
	LABORATÓRIO DE ANATOMIA PATOLÓGICA - HISTOPATOLOGIA	
	LABORATÓRIO DE ANATOMIA PATOLÓGICA - IMUNOHISTOQUÍMICA	
	LABORATÓRIO DE ANATOMIA PATOLÓGICA - INCLUSÃO	
	LABORATÓRIO DE ANATOMIA PATOLÓGICA - CITOPATOLOGIA	
	LABORATÓRIO DE ANATOMIA PATOLÓGICA - CLIVAGEM / PROCESSAMENTO DE TECIDOS	
	LABORATÓRIO DE ANATOMIA PATOLÓGICA - VERIFICAÇÃO DE ÓBITOS / NECROPSIA	
	LABORATÓRIO DE DERMATOPATOLOGIA	
<b>TOTAL</b>		<b>42</b>
<b>IMS</b>	LABORATÓRIO DE INFORMÁTICA	
<b>TOTAL</b>		<b>1</b>
<b>NUT</b>	LABORATÓRIO DE FISIOPATOLOGIA E BIOQUÍMICA DA NUTRIÇÃO	
	LABORATÓRIO DE BROMATOLOGIA	
	LABORATÓRIO DE TÉCNICA DIETÉTICA	
	LABORATÓRIO DE TECNOLOGIA DE ALIMENTOS	
	LABORATÓRIO DE AVALIAÇÃO NUTRICIONAL	
	LABORATÓRIO PARA ESTUDO DA INTERAÇÃO ENTRE NUTRIÇÃO E GENÉTICA	
	LABORATÓRIO DE ENSAIOS BIOLÓGICOS E NUTRICIONAIS	
	LABORATÓRIO DE MICROBIOLOGIA DE ALIMENTOS	
<b>TOTAL</b>		<b>8</b>

CONTINUA

**LABORATÓRIOS (CONTINUAÇÃO)**

UERJ - 2017

CENTRO / UNIDADE	LABORATÓRIO	
<b>CBI</b>		
ODO	LABORATÓRIO DE ENSAIOS FÍSICOS E MECÂNICOS	
	LABORATÓRIO DE ESPECIALIZAÇÃO EM ORTODONTIA	
	LABORATÓRIO MULTIDISCIPLINAR DE PESQUISA PROF. MOISÉS MOREINOS	
	LABORATÓRIO DE HISTOPATOLOGIA	
	LABORATÓRIO DE PÓS-GRAD. ENDODONTIA	
	LABORATÓRIO DE PÓS-GRAD. MICROBIOLOGIA	
	LABORATÓRIO DE PÓS-GRAD. EM PERIODONTIA	
	LABORATÓRIO CENTRAL DE PRÓTESE PROF. VICENTE MAGNO GEOFFROY FILHO	
	LABORATÓRIO MULTIDISCIPLINAR PROFESSOR DAVID FELIX BALASSIANO	
	LABORATÓRIO MULTIDISCIPLINAR PROFESSOR ANTONIO CARLOS PEIXOTO DA SILVA	
	LABORATÓRIO MULTIDISCIPLINAR PROFESSOR WALDEMAR CANTISANO	
<b>TOTAL</b>		<b>11</b>
CEADS - ILHA GRANDE	LABORATÓRIO DE DISSECAÇÃO	
	LABORATÓRIO SECO	
	LABORATÓRIO ÚMIDO	
<b>TOTAL</b>		<b>3</b>
<b>CBI</b>		
IBRAG	LABORATÓRIO DE ANATOMIA VEGETAL	
	LABORATÓRIO DE BIOLOGIA MOLECULAR	
	LABORATÓRIO DE BIOQUÍMICA CELULAR	
	LABORATÓRIO DE BIOQUÍMICA DA MATRIZ EXTRACELULAR	
	LABORATÓRIO DE BIOQUÍMICA DOS GLICOCONJUGADOS CELULARES	
	LABORATÓRIO DE BIOQUÍMICA TOXICOLÓGICA	
	LABORATÓRIO DE BIOTECNOLOGIA DE PLANTAS - LABPLAN	
	LABORATÓRIO DE BIOTÉRIOS SETORIAIS E SALA DE MANIPULAÇÃO ANIMAL	
	LABORATÓRIO DE CABEÇA E PESCOÇO E DE ANATOMIA DO APARELHO LOCOMOTOR	
	LABORATÓRIO DE CIÊNCIAS RADIOLÓGICAS - LCR	
	LABORATÓRIO DE CIRURGIA EXPERIMENTAL, DISSECAÇÃO E INJEÇÃO	
	LABORATÓRIO DE CROMATOGRAFIA	
	LABORATÓRIO DE CULTURA DE CÉLULAS ANIMAIS	
	LABORATÓRIO DE CULTURA DE MICROORGANISMOS PATOGÊNICOS	
	LABORATÓRIO DE DIAGNÓSTICOS POR DNA - LDD	
	LABORATÓRIO DE ECOLOGIA DE AVES	
	LABORATÓRIO DE ECOLOGIA DE MAMÍFEROS - LEMA	
	LABORATÓRIO DE ECOLOGIA DE RIOS E CÓRREGOS	
	LABORATÓRIO DE ECOLOGIA DOS VERTEBRADOS	
	LABORATÓRIO DE ECOLOGIA VEGETAL E EDUCAÇÃO AMBIENTAL	
	LABORATÓRIO DE ENSINO DE CIÊNCIAS	
	LABORATÓRIO DE FICOLOGIA E EDUCAÇÃO AMBIENTAL	
	LABORATÓRIO DE FISIOLOGIA CELULAR	
	LABORATÓRIO DE FISIOLOGIA ENDÓCRINA	
	LABORATÓRIO DE FOTOBIOLOGIA	
	LABORATÓRIO DE FOTOGRAFICO E AUTORRADIOGRAFICO	
	LABORATÓRIO DE GENOMA 2	
	LABORATÓRIO DE HISTOCOMPATIBILIDADE - HLA	
	LABORATÓRIO DE ICTIOLOGIA TEMPO E ESPAÇO	
	LABORATÓRIO DE IMUNOQUÍMICA	
	LABORATÓRIO DE MALACOLOGIA LÍMICA E TERRESTRE	
	LABORATÓRIO DE MICROPROPAGAÇÃO E TRANSFORMAÇÃO DE PLANTAS	
	LABORATÓRIO DE MICROSCOPIA ELETRÔNICA	
	LABORATÓRIO DE MORFOLOGIA E SISTEMÁTICA DE MOLUSCOS RECENTES	
	LABORATÓRIO DE MORFOLOGIA DE OSTEICTHYES	
	LABORATÓRIO DE MUTAGÊNESE AMBIENTAL	
	LABORATÓRIO DE NEUROFISIOLOGIA	
	LABORATÓRIO DE PESQUISA EM MICROCIRCULAÇÃO	
	LABORATÓRIO DE PESQUISA UROGENITAL	
	LABORATÓRIO DE RADIO E FOTOBIOLOGIA	
	LABORATÓRIO DE RADIOBIOLOGIA	
	LABORATÓRIO DE REATIVIDADE DO MÚSCULO LISO HUMANO E DE ANIMAIS DE EXPERIMENTAÇÃO	

CONTINUA

**LABORATÓRIOS (CONTINUAÇÃO)**

UERJ - 2017

<b>CENTRO / UNIDADE</b>	<b>LABORATÓRIO</b>	
<b>CBI</b>		
IBRAG	LABORATÓRIO DE REPARO DE DNA	
	LABORATÓRIO DE TÉCNICAS HISTOLÓGICAS (LTH)	
	LABORATÓRIO DE TOXICOLOGIA AMBIENTAL E DE ESTUDOS SOBRE LEPTOSPIROSE	
	LABORATÓRIO DE TOXICOLOGIA E BIOLOGIA MOLECULAR	
	LABORATÓRIO DO SISTEMA NERVOSO VISCERAL DO RATO	
	LABORATÓRIO FISIOLÓGIA DA NUTRIÇÃO E DO DESENVOLVIMENTO	
	LABORATÓRIO DE INTERAÇÃO TRIPANOSSOMATÍDEOS E VETORES	
	LABORATÓRIO DE DESENVOLVIMENTO	
	LABORATÓRIO DE FARMACOLOGIA CARDIOVASCULAR E PLANTAS MEDICINAIS	
	LABORATÓRIO DE TRANSPORTE DE MEMBRANA	
	LABORATÓRIO DE ECOLOGIA DE PEIXES	
	LABORATÓRIO DE ECOLOGIA MARINHA BÊNICA	
	LABORATÓRIO DE SISTEMÁTICA E BIOGEOGRAFIA	
	LABORATÓRIO DE TAXONOMIA DE ELASMOBÂNQUIOS	
	LABORATÓRIO DE MASTOZOLOGIA	
	LABORATÓRIO DE BIOLOGIA DA CÉLULA ENDOTELIAL E DA ANGIÊNESE (LAB ANGIO)	
	LABORATÓRIO DE MICOLOGIA CELULAR E PROTEÔMICA (LCMPROT)	
	LABORATÓRIO DE BIOLOGIA E FISIOLÓGIA E ESTREPTOCOCOS	
	LABORATÓRIO DE GENÉTICA MARINHA	
	LABORATÓRIO DE GENÉTICA PESQUEIRA E DE CONSERVAÇÃO	
	LABORATÓRIO DE BIOLOGIA MOLECULAR DE TUMORES	
	LABORATÓRIO DE GENÉTICA MOLECULAR E HUMANA	
	SERVIÇO DE GENÉTICA HUMANA E ACONSELHAMENTO FAMILIAR	
	LABORATÓRIO DE AVALIAÇÕES MORFO-FUNCIONAIS	
	LABORATÓRIO DE TAXONOMIA DE PORÍFERA	
	LAB. IMUNOLOGIA APLICADA E BIOQUÍMICA DE PROTEÍNAS E DE PRODUTOS NATURAIS (LIA-BPPN)	
	LABORATÓRIO DE GENOMA	
	LABORATÓRIO DE REPARO TECIDUAL (LRT)	
	LABORATÓRIO DE ULTRAESTRUTURA E BIOLOGIA TECIDUAL	
	LABORATÓRIO DE TOXIDADE EM FITOTERÁPICOS	
	LABORATÓRIO DE RADIOECOLOGIA E MUDANÇAS GLOBAIS (LARAMG)	
	LABORATÓRIO DE ANÁLISES MOLECULARES EM PLANTAS (LAMP)	
	LABORATÓRIO DE MARCADORES MOLECULARES EM PLANTAS (LMMP)	
	LABORATÓRIO DE PESQUISAS EM PRODUTOS NATURAIS (LPPN)	
	LABORATÓRIO DE NEUROBIOLOGIA	
	LABORATÓRIO DE ANÁLISE DE TOXICIDADE EM FITOTERÁPICOS	
	LABORATÓRIO DE FARMACOLOGIA CELULAR E MOLECULAR	
	LABORATÓRIO DE BIOTECNOLOGIA E SAÚDE AMBIENTAL	
	LABORATÓRIO DE ZOOLOGIA DOS VERTEBRADOS - TETRAPODA	
	LABORATÓRIO DE MORFOMETRIA, METABOLISMO E DOENÇA CARDIOVASCULAR	
	LABORATÓRIO DE SISTEMÁTICA E FITOSSOCIOLOGIA DE VEGETAIS VASCULARES	
	LABORATÓRIO DE SISTEMÁTICA E PALINOLOGIA DE VEGETAIS VASCULARES	
	LABORATÓRIO DE PESQUISA EM CÉLULAS TRONCO	
	LABORATÓRIO DE DIVERSIDADE E EVOLUÇÃO DE ANFÍBIOS - LABDEA	
	LABORATÓRIO DE ICTIOLOGIA	
	LABORATÓRIO DE PESQUISAS CLÍNICAS E EXPERIMENTAIS EM BIOLOGIA VASCULAR - BIOVASC	
	LABORATÓRIO DE PSICOFARMACOLOGIA, COMPORTAMENTO E NEUROQUÍMICA	
	LABORATÓRIO DE ECOLOGIA E FISIOLÓGIA DO FITOPLÂNTON - LABALGAS	
	LABORATÓRIO DE VIBRAÇÕES MECÂNICAS E PRÁTICAS INTEGRATIVAS E COMPLEMENTARES	
	LABORATÓRIO INTEGRANTE DO PROGRAMA DE GENOMA DO ESTADO DO RIO DE JANEIRO	
	LABORATÓRIO DE BIOLOGIA DO CÂNCER	
	LABORATÓRIO DE BIOFOTÔNICA	
	LABORATÓRIO DE IMUNOBIOLOGIA	
	LABORATÓRIO DE ENSINO DE BIOLOGIA MOLECULAR	
	LABORATÓRIO MULTIUSUÁRIO DE CITOMETRIA	
	LABORATÓRIO MULTIUSUÁRIO DE CROMATOGRAFIA	
	LABORATÓRIO DE ZOOLOGIA DE INVERTEBRADOS	
<b>TOTAL</b>		<b>99</b>
<b>TOTAL DO CBI</b>		<b>172</b>

CONTINUA

**LABORATÓRIOS (CONTINUAÇÃO)**

UERJ - 2017

<b>CENTRO / UNIDADE</b>	<b>LABORATÓRIO</b>	
<b>CCS</b>		
DIR	LABORATÓRIO DE REGULAÇÃO ECONÔMICA	
	LABORATÓRIO DE DIREITOS CIVIS E DEFESA DA ORDEM JURÍDICA DA FDIR-UERJ	
	LABORATÓRIO INTERDISCIPLINAR DE HISTÓRIA DO DIREITO	
<b>TOTAL</b>		<b>3</b>
FAF	LABORATÓRIO DE INFORMÁTICA	
	LABORATÓRIO DE MESTRADO EM CIÊNCIAS CONTÁBEIS	
	LABORATÓRIO DE INOVAÇÃO E EMPREENDEDORISMO	
	LABORATÓRIO LABICONT	
	LABORATÓRIO DE PESQUISA E CONTABILIDADE E MERCADO DE CAPITAIS	
<b>TOTAL</b>		<b>5</b>
FCE	LABORATÓRIO DE INFORMÁTICA	
<b>TOTAL</b>		<b>1</b>
FSS	CENTRO DE DOCUMENTAÇÃO E MEMÓRIA - CEDOM	
	LABORATÓRIO DE INFORMÁTICA E SALA DE ESTUDOS DO PPGSS	
	LABORATÓRIO INTEGRADO DE PESQUISA (LIPES) / CENTRO DE ESTUDOS OTÁVIO IANNI (CEOI)	
<b>TOTAL</b>		<b>3</b>
IFCH	LABORATÓRIO DE ANTROPOLOGIA BIOLÓGICA - LAB	
	LABORATÓRIO DE ESTUDOS DE HISTÓRIA DA CIÊNCIA	
	LABORATÓRIO DE ESTUDOS DE IMIGRAÇÃO E DO MUNDO LUSÓFONO - LABIME	
	LABORATÓRIO DE ESTUDOS DAS DIFERENÇAS E DESIGUALDADES SOCIAIS - LEDDES	
	LABORATÓRIO DE INTELLECTUAIS, IDÉIAS E PODER	
	LABORATÓRIOS DE PESQUISAS E PRÁTICAS EDUCACIONAIS - LPPE	
	LABORATÓRIO DE REDES DE PODER E RELAÇÕES CULTURAIS	
	REVISTA ELETRÔNICA INTELLECTUS	
	LABORATÓRIO DE LICENCIATURA E PESQUISA SOBRE O ENSINO DE FILOSOFIA - LLPEFIL	
	NOESIS - LABORATÓRIO DE ESTUDOS EM FILOSOFIA ANTIGA DA UERJ	
	LABORATÓRIO DE ENSINO E PESQUISA EM RELAÇÕES INTERNACIONAIS	
	LABORATÓRIO DE ESTUDOS, CULTURA E POLÍTICA	
	NÚCLEO DE ESTUDOS INTERNACIONAIS BRASIL - ARGENTINA (NEIBA)	
	LABORATÓRIO DE ARQUEOLOGIA	
	LABORATÓRIO DE ESTUDOS E PESQUISAS DA AMÉRICA ANTIGA - LEPAMA	
<b>TOTAL</b>		<b>15</b>
<b>TOTAL DO CCS</b>		<b>27</b>
<b>CEH</b>		
ART	LABORATÓRIO DE CERÂMICA	
	LABORATÓRIO DE IMAGEM TÉCNICA	
	LABORATÓRIO DE AUDIOVISUAL	
	LABORATÓRIO DE ARTE CARNAVALESCA	
	LABITEATRO ESPAÇO DE CRIAÇÃO CÊNICA	
	LABORATÓRIO ENSINO DA ARTE	
<b>TOTAL</b>		<b>6</b>
CAP	LABORATÓRIO DE CIÊNCIAS	
	LABORATÓRIO DE DESENHO	
	LABORATÓRIO DE FÍSICA	
	LABORATÓRIO DE GEOGRAFIA	
	LABORATÓRIO DE INFORMÁTICA	
	LABORATÓRIO DE LÍNGUAS - ESPANHOL	
	LABORATÓRIO DE LÍNGUAS - FRANCÊS	
	LABORATÓRIO DE MATEMÁTICA	
	LABORATÓRIO DE QUÍMICA	
	LABORATÓRIO DE BIOLOGIA	
<b>TOTAL</b>		<b>10</b>
EDU (*)	LABORATÓRIO DE EDUCAÇÃO E IMAGEM	
	LABORATÓRIO DE EDUCAÇÃO ONLINE	
	LABORATÓRIO INTERATIVO DE EDUCAÇÃO MATEMÁTICA	
<b>TOTAL</b>		<b>3</b>
FCS	LABORATÓRIO DE EDITORAÇÃO ELETRÔNICA - LED	
	LABORATÓRIO DE FOTOGRAFIA ANALÓGICA	
	LABORATÓRIO DE PESQUISA MERCADOLÓGICA E DE OPINIÃO PÚBLICA	
	LABORATÓRIO DE REDAÇÃO - LAR	
	LABORATÓRIO DE VÍDEO	
	LABORATÓRIO DE COMUNICAÇÃO INTEGRADA	

CONTINUA

**LABORATÓRIOS (CONTINUAÇÃO)**

UERJ - 2017

<b>CENTRO / UNIDADE</b>	<b>LABORATÓRIO</b>	
<b>CEH</b>		
FCS	LABORATÓRIO MULTIMEIOS	
	LABORATÓRIO DO CAC (COMUNICAÇÃO, ARTE E CIDADE) - PPGCOM	
	LABORATÓRIO DE MÍDIAS DIGITAIS - PPGCOM	
	LABORATÓRIO DE FOTOGRAFIA DIGITAL	
	LABORATÓRIO DE COMUNICAÇÃO DIALÓGICA	
	LETS - LABORATÓRIO DE PESQUISAS EM TECNOLOGIAS DE COMUNICAÇÃO E SUBJETIVIDADE	
<b>TOTAL</b>		<b>12</b>
FEBF	LABORAV - LABORATÓRIO DE LINGUAGENS AUDIOVISUAIS	
<b>TOTAL</b>		<b>1</b>
FFP	HERBÁRIO DA FACULDADE DE FORMAÇÃO DE PROFESSORES	
	LABORATÓRIO DE ENSINO DE CIÊNCIA E BIOLOGIA	
	LABORATÓRIO DE ENSINO DE GEOGRAFIA	
	LABORATÓRIO DE ENSINO DE HISTÓRIA	
	LABORATÓRIO DE ENSINO DE LETRAS	
	LABORATÓRIO DE ENSINO DE MATEMÁTICA	
	LABORATÓRIO DE ENSINO DE PEDAGOGIA	
	LABORATÓRIO DE ESTUDOS DOS PROBLEMAS CONTEMPORÂNEOS	
	LABORATÓRIO DE BOTÂNICA	
	LABORATÓRIO DE IDIOMAS	
	LABORATÓRIO DE MICROBIOLOGIA	
	LABORATÓRIO DE GEOGRAFIA FÍSICA	
	LABORATÓRIO DE GEOGRAFIA HUMANA E ECONÔMICA	
	LABORATÓRIO DE GEOCIÊNCIAS	
	LABORATÓRIO DE INFORMÁTICA 1	
	LABORATÓRIO DE INFORMÁTICA 2	
	LABORATÓRIO DE PRÁTICAS DOCENTES E PESQUISA EM GEOGRAFIA	
	LABORATÓRIO DE HISTÓRIA DE SÃO GONÇALO	
	LABORATÓRIO DE PESQUISA HISTÓRICA	
	LABORATÓRIO DE ZOOLOGIA	
	LABORATÓRIO CINEMA PARAÍSO	
	LABORATÓRIO DE ORALIDADE E MEMÓRIA AFRICANA E DA DIÁSPORA	
	LABORATÓRIO DE BIOLOGIA GERAL	
	LABORATÓRIO DE MICROSCOPIA E BIOLOGIA MOLECULAR	
	LABORATÓRIO DE MICROSCOPIA ÓPTICA E MORFOSCÓPIA	
<b>TOTAL</b>		<b>25</b>
IEFD	LABORATÓRIO DE ATIVIDADE FÍSICA E PROMOÇÃO DE SAÚDE	
	LABORATÓRIO DE BIOMECÂNICA - LABIOM	
	LABORATÓRIO DE CINEANTROPOMETRIA E ELETROMIOGRAFIA	
	LABORATÓRIO DE ESTUDOS DE FOLCLORE E CULTURA POPULAR	
	LABORATÓRIO DE ESTUDOS DO ACIDENTE ESPORTIVO - LACESP	
	LABORATÓRIO DE FISIOLOGIA	
	LABORATÓRIO DE FISIOLOGIA DO ESFORÇO - LAFISAEF	
	LABORATÓRIO DO ESPORTE	
	LABORATÓRIO INTERDISCIPLINAR DE ESTUDOS EM LUTAS	
	LABORATÓRIOS DE TEMAS FILOSÓFICOS EM CONHECIMENTO APLICADO À ED. FÍSICA E ESPORTES	
	LABORATÓRIO EM ESTUDOS EM FUTEBOL	
	LABORATÓRIO DO IMAGINÁRIO SOCIAL SOBRE PRÁTICAS CORPORAIS E LÚDICAS - LISACEL	
<b>TOTAL</b>		<b>12</b>
IFHT	LABORATÓRIO DE ESTUDOS DA APRENDIZAGEM HUMANA - LEAH	
	LABORATÓRIO DE FORMAÇÃO HUMANA COM MEDIAÇÃO TECNOLÓGICA - LFHT	
	LABORATÓRIO DE MÍDIAS E LINGUAGENS - LML	
	SISTEMA LABGIS - NÚCLEO DE GEOTECNOLOGIAS DA UNIVERSIDADE DO ESTADO DO RIO DE JANEIRO	
	DPLAB - LABORATÓRIO DE POLÍTICAS DE DESIGN	
<b>TOTAL</b>		<b>5</b>
ILE	LABORATÓRIO AMBIENTE EM REDE PABLO NERUDA	
	LABORATÓRIO DE IDIOMAS	
	LABORATÓRIO DE IDIOMAS	
	LABORATÓRIO DE IDIOMAS	
	LABORATÓRIO DE IDIOMAS - REVOLUTTI	
	LABORATÓRIO DE IDIOMAS - REVOLUTTI	

CONTINUA

**LABORATÓRIOS (CONTINUAÇÃO)**

UERJ - 2017

<b>CENTRO / UNIDADE</b>	<b>LABORATÓRIO</b>	
<b>CEH</b>		
ILE	LABORATÓRIO DE PRODUÇÃO TEXTUAL JOSÉ SARAMAGO	
	LABORATÓRIO DE MINATÓ	
	LABORATÓRIO DE PRODCIÊNCIA	
	LABORATÓRIO DE LIBRAS - RAV 114	
	LABORATÓRIO DE VIDEOCONFERÊNCIA - RAV 112	
	LABORATÓRIO DA PÓS-GRADUAÇÃO EM LETRAS	
	LABORATÓRIO DE PREPARAÇÃO PARA EXAMES DE PROFICIÊNCIA EM LÍNGUAS - TOEFL	
<b>TOTAL</b>		<b>13</b>
PSI	LABORATÓRIO DE PSICOLOGIA	
	LABORATÓRIO GESTÁLTICO	
	LABORATÓRIO DE MEMÓRIAS E REPRESENTAÇÕES	
	LABORATÓRIO DO GRUPO DE PESQUISA "COGNIÇÃO E CONTEXTOS SOCIAIS"	
	LABORATÓRIO DO GRUPO DE PESQUISA INTERAÇÃO SOCIAL E DESENVOLVIMENTO	
	LABORATÓRIO INTEGRADO EM DIVERSIDADE SEXUAL, POLÍTICAS E DIREITOS	
	LABORATÓRIO DE AVALIAÇÃO PSICOLÓGICA	
	LABORATÓRIO DE FENOMENOLOGIA E ESTUDOS EM PSICOLOGIA SOCIAL	
<b>TOTAL</b>		<b>8</b>
<b>TOTAL DO CEH</b>		<b>95</b>
<b>CTC</b>		
ESDI	LABORATÓRIO DE FOTOGRAFIA E ESTÚDIO FOTOGRÁFICO	
	LABORATÓRIO DE INFORMÁTICA	
	LABORATÓRIO DE PROJETOS - ESDILAB	
	LABORATÓRIO DE PROTOTIPAGEM	
	LABORATÓRIO MULTIDISCIPLINAR DE PENSAMENTO CRÍTICO EM DESIGN	
	LABORATÓRIO DESIGN INSTRUCIONAL	
	LABORATÓRIO DE HISTÓRIA DO DESIGN BRASILEIRO	
	LABORATÓRIO DE DESIGN E INTERAÇÃO	
	LABORATÓRIO DE BIOMIMÉTICA	
	LABORATÓRIO DE DESIGN E ANTROPOLOGIA	
	LABORATÓRIO DE INFORMAÇÃO E LINGUAGENS VISUAIS	
	LABORATÓRIO MULTIDISCIPLINAR DE SEMIÓTICA	
	LABORATÓRIO SOCIOAMBIENTAL DE ENGENHARIA CIVIL, ARQUITETURA E URBANISMO	
	LABORATÓRIO DE AUTOMAÇÃO E MODELAGEM DA INFORMAÇÃO PARA CONSTRUÇÃO	
<b>TOTAL</b>		<b>14</b>
FAOC	LABORATÓRIO DE ECOLOGIA E CULTIVO DE MICROALGAS MARINHAS - LABCULT	
	LABORATÓRIO DE MAMÍFEROS AQUÁTICOS E BIOINDICADORES "ISABEL GURGEL" - MAQUA	
	LABORATÓRIO DO NÚCLEO DE ESTUDOS EM MANGUEZAIS	
	LABORATÓRIO DE OCEANOGRAFIA BIOLÓGICA (MULTIUSUÁRIO)	
	LABORATÓRIO DE OCEANOGRAFIA QUÍMICA	
	LABORATÓRIO DE ECOTOXICOLOGIA	
	LABORATÓRIO DE OCEANOGRAFIA GEOLÓGICA	
	LABORATÓRIO DE OCEANOGRAFIA FÍSICA	
	LABORATÓRIO DE ESTUDOS DE MONITORAMENTO ESTUARINO - LEME	
	LABORATÓRIO DE MARÉ - LAMAR	
	LABORATÓRIO DE ESTUDOS DOS PROCESSOS ATMOSFÉRICOS E MARINHOS - LEPAM	
	LABORATÓRIO DE GEOQUÍMICA ORGÂNICA MARINHA - LAGOM	
	LABORATÓRIO DO NÚCLEO DE PESQUISA EM AQUICULTURA SUSTENTÁVEL: TECNOLOGIA, ECOLOGIA E SAÚDE PÚBLICA	
	LABORATÓRIO DE ANÁLISES DE ELEMENTOS TRAÇO - LAET	
	LABORATÓRIO DE GEOLOGIA E OCEANOGRAFIA DE MARGENS CONTINENTAIS - GEOMARGEM	
<b>TOTAL</b>		<b>15</b>
FAT (*)	LABORATÓRIO DE FÍSICA TEÓRICA E EXPERIMENTAL	
	LABORATÓRIO DE INFORMÁTICA 1	
	LABORATÓRIO DE INFORMÁTICA 2	
	LABORATÓRIO DE INFORMÁTICA 3	
	LABORATÓRIO DE INFORMÁTICA 4	
	LABORATÓRIO DE QUÍMICA 1	
	LABORATÓRIO DE QUÍMICA 2	
	LABORATÓRIO DE METROLOGIA	
	LABORATÓRIO DE ANÁLISE INSTRUMENTAL	
	LABORATÓRIO DE PROCESSOS BIOQUÍMICOS E MICROBIOLOGIA	
	LABORATÓRIO DE MECÂNICA	

CONTINUA



**LABORATÓRIOS (CONTINUAÇÃO)**

UERJ - 2017

<b>CENTRO / UNIDADE</b>	<b>LABORATÓRIO</b>	
<b>CTC</b>		
FAT (*)	LABORATÓRIO DE TECNOLOGIA AMBIENTAL	
	LABORATÓRIO DE COMPUTAÇÃO AVANÇADA	
	LABORATÓRIO DE MATERIAIS	
	LABORATÓRIO DE MODELAGEM E SIMULAÇÃO	
	LABORATÓRIO DE MONITORAMENTO AMBIENTAL	
	LABORATÓRIO DE ENSAIOS E DESENVOLVIMENTO DE COMBUSTÍVEIS	
	LABORATÓRIO DE MOTORES, HIDRÁULICA E PNEUMÁTICA	
	LABORATÓRIO DE FENÔMENOS DE TRANSPORTE	
	LABORATÓRIO DE SIMULAÇÃO NUMÉRICA	
	LABORATÓRIO DE INOVAÇÃO (CINOVA)	
<b>TOTAL</b>		<b>21</b>
<b>FEN</b>		
	LABORATÓRIO DE COMPUTAÇÃO	
	LABORATÓRIO DE COMPUTAÇÃO APLICADA À CARTOGRAFIA	
	LABORATÓRIO DE COMPUTAÇÃO DA ENGENHARIA CIVIL	
	LABORATÓRIO DE COMPUTAÇÃO DA ENGENHARIA MECÂNICA	
	LABORATÓRIO DE COMPUTAÇÃO DO CICLO BÁSICO	
	LABORATÓRIO DE COMPUTAÇÃO DO MESTRADO EM ENG. CIVIL	
	LABORATÓRIO DE COMPUTAÇÃO DO MESTRADO EM ENG. MEIO AMBIENTE	
	LABORATÓRIO DE CONTROLE DE AUTOMAÇÃO	
	LABORATÓRIO DE ENGENHARIA CARTOGRÁFICA	
	LABORATÓRIO DE ENGENHARIA CIVIL	
	LABORATÓRIO DE ENGENHARIA ELÉTRICA	
	LABORATÓRIO DE ENGENHARIA MECÂNICA	
	LABORATÓRIO DE ENGENHARIA MECÂNICA COMPUTACIONAL	
	LABORATÓRIO DE ENGENHARIA SANITÁRIA	
	LABORATÓRIO DE ENSAIOS MECÂNICOS	
	LABORATÓRIO DE FENÔMENO DE TRANSPORTE	
	LABORATÓRIO DE FOTOGRAMETRIA E SENSORIAMENTO REMOTO	
	LABORATÓRIO DE GEOMÁTICA I	
	LABORATÓRIO DE GEOMÁTICA II	
	LABORATÓRIO DE MECÂNICA DOS SOLOS	
	LABORATÓRIO DE METROLOGIA	
	LABORATÓRIO DE POLÍMEROS	
	LABORATÓRIO DE SISTEMAS E COMPUTAÇÃO	
	LABORATÓRIO DE SOLDAGEM	
	LABORATÓRIO DE TERMOCIÊNCIAS E ENERGIA	
	LABORATÓRIO DE USINAGEM	
	LABORATÓRIO DE INFORMÁTICA DO DEIN	
	LABORATÓRIO DE CARACTERIZAÇÃO DE MATERIAL	
	LABORATÓRIO DE ENERGIA SOLAR	
	LABORATÓRIO DE ENERGIA EÓLICA	
	LABORATÓRIO DE ELETRÔNICA DE POTÊNCIA E AUTOMAÇÃO (LEPATO)	
	LABORATÓRIO DE PROCESSAMENTO DE SINAIS, APLICAÇÕES INTELIGENTES E COMUNICAÇÕES (PROSAICO)	
	LABORATÓRIO DE REDES	
	LABORATÓRIO DA PÓS-GRADUAÇÃO EM ENGENHARIA ELETRÔNICA (LAPEL)	
	LABORATÓRIO DE SÍNTESE AUTOMÁTICA DE CIRCUITOS	
	LABORATÓRIO DE SISTEMAS INTELIGENTES	
	LABORATÓRIO DE REDES INDUSTRIAIS E SISTEMAS DE AUTOMAÇÃO (LARISA)	
	LABORATÓRIO DE FUNDIÇÃO	
	LABORATÓRIO DE CARACTERIZAÇÃO DE NANOMATERIAIS	
<b>TOTAL</b>		<b>39</b>
<b>FGEL</b>		
	LABORATÓRIO DE ANÁLISE DE BACIAS E CORRELAÇÃO GEOLÓGICA (LABCG)	
	LABORATÓRIO DE TRAÇOS DE FISSÃO - LTF	
	LABORATÓRIO DE PALINO-MACERAIS	
	LABORATÓRIO DE GEOQUÍMICA - LGQM	
	LABORATÓRIO DE PETROGRAFIA	
	LABORATÓRIO GEOLÓGICO DE PROCESSAMENTO DE AMOSTRA - LGPA	
	LABORATÓRIO DE GEOCRONOLOGIA E ISÓTOPOS RADIOGÊNICOS - LAGIR	
	LABORATÓRIO DE GEOFÍSICA DE EXPLORAÇÃO - LAGEX	
	LABORATÓRIO DE ESTUDOS TECTÔNICOS - LET-TEKTOS	

CONTINUA

**LABORATÓRIOS (CONTINUAÇÃO)**

UERJ - 2017

<b>CENTRO / UNIDADE</b>	<b>LABORATÓRIO</b>	
<b>CTC</b>		
FGEL	LABORATÓRIO DE DEFORMAÇÃO EXPERIMENTAL - LADE	
	LABORATÓRIO DE MICROTERMOMETRIA DE INCLUSÕES FLUÍDAS - LIF	
	LABORATÓRIO DE PALEONTOLOGIA - PALEO	
	LABORATÓRIO DE INFODIDÁTICA - INFODIDAT	
	LABORATÓRIO DE PETROLOGIA	
	LABORATÓRIO DE MINERALOGIA-LABMIN	
	LABORATÓRIO DE MICROPALEONTOLOGIA-LABMICRO	
	LABORATÓRIO MULTI-USUÁRIO DE ANÁLISES QUÍMICAS ISOTÓPICAS - MULTILAB	
	LABORATÓRIO DE PESQUISA EM PETROLOGIA E EVOLUÇÃO CRUSTAL - JV-PEC	
	LABORATÓRIO DE PESQUISA E ESTUDOS EM DESASTRES	
	LABORATÓRIO DE SENSORIAMENTO REMOTO APLICADO	
	LABORATÓRIO DE EXPLORAÇÃO MINERAL - LEXMIN	
<b>TOTAL</b>		<b>21</b>
FIS	LABORATÓRIO DE CALOR	
	LABORATÓRIO DE COMPUTAÇÃO	
	LABORATÓRIO DE ESTRUTURA DA MATÉRIA	
	LABORATÓRIO DE FÍSICA MÉDICA	
	LABORATÓRIO DE FÍSICA NUCLEAR E PARTÍCULAS	
	LABORATÓRIO DE FÍSICA IV	
	LABORATÓRIO DE INSTRUMENTAÇÃO PARA ENSINO	
	LABORATÓRIO DE MECÂNICA A	
	LABORATÓRIO DE MECÂNICA B	
	LABORATÓRIO DE PREPARAÇÃO DE MATERIAS	
	LABORATÓRIO DE INSTRUMENTAÇÃO ELETRÔNICA E TÉCNICAS ANALÍTICAS	
	LABORATÓRIO DE ELETRICIDADE E MAGNETISMO	
	LABORATÓRIO INTERDISCIPLINAR EDUCAÇÃO EM CIÊNCIAS	
	LABORATÓRIO COMPUTAÇÃO CIENTÍFICA DE ALTO DESEMPENHO T2-HEP GRID	
	LABORATÓRIO LUMINESCÊNCIA	
	LABORATÓRIO MULTILAB	
	LABORATÓRIO ÓPTICA	
<b>TOTAL</b>		<b>17</b>
IGEOG	LABORATÓRIO DE GEOGRAFIA FÍSICA - LAGEFIS	
	LABORATÓRIO DE GEOPROCESSAMENTO - LAGEPRO	
	LABORATÓRIO DE ENSINO DE GEOGRAFIA - LABGEO	
	LABORATÓRIO DO PROGRAMA DE PÓS-GRADUAÇÃO EM GEOGRAFIA - LPPGEO	
	LABORATÓRIO DE PLANEJAMENTO E EXTENSÃO - LAPTUR	
	LABORATÓRIO DE TURISMO - LABTUR	
	LABORATÓRIO DE INFORMÁTICA - LABINF	
	LABORATÓRIO DE GEOTECNIA AMBIENTAL - LGA	
	ESPAÇO GEOGRÁFICO DA CIÊNCIA-ESPAÇO	
<b>TOTAL</b>		<b>9</b>
IME	LABORATÓRIO DE INFORMÁTICA - LABIME	
	LABORATÓRIO DE PÓS-GRADUAÇÃO EM CIÊNCIAS COMPUTACIONAIS - LABCCOMP	
	LABORATÓRIO DE CIÊNCIA DA COMPUTAÇÃO - LCC	
	LABORATÓRIO DE AVALIAÇÃO, TECNOLOGIA SOCIAL E INOVAÇÃO - LATESI	
	LABORATÓRIO DE COMPUTAÇÃO DE ALTO DESEMPENHO - LABCAD	
	LABORATÓRIO DE LICENCIATURA MATEMÁTICA - LABLIC	
	LABORATÓRIO DE TECNOLOGIAS VIRTUAIS E INTELIGENTES - LATIV	
	LABORATÓRIO DE CÁLCULO	
	LABORATÓRIO DE ESTUDOS EM GESTÃO DA INOVAÇÃO - LEGIN	
<b>TOTAL</b>		<b>9</b>
IPRJ	LABORATÓRIO DE ADESAO E ADERÊNCIA	
	LABORATÓRIO DE ANÁLISE E CONTROLE AMBIENTAL	
	LABORATÓRIO DE CARACTERIZAÇÃO ÓPTICA E TÉRMICA	
	LABORATÓRIO DE CERÂMICAS	
	LABORATÓRIO DE COMPUTAÇÃO PARALELA E DE ALTO DESEMPENHO	
	LABORATÓRIO DE ENSAIOS FÍSICOS	
	LABORATÓRIO DE ENSAIOS MECÂNICOS E METROLOGIA	
	LABORATÓRIO DE EXPERIMENTAÇÃO E SIMULAÇÃO NUMÉRICA EM TRANSFERÊNCIA DE CALOR E MASSA	
	LABORATÓRIO DE FÍSICA	
	LABORATÓRIO DE FLUIDOS E FENÔMENOS DE TRANSPORTE	

CONTINUA

**LABORATÓRIOS (CONTINUAÇÃO)**

UERJ - 2017

CENTRO / UNIDADE	LABORATÓRIO	
<b>CTC</b>		
IPRJ	LABORATÓRIO DE MODELAGEM COMPUTACIONAL	
	LABORATÓRIO DE MODELAGEM MULTI-ESCALA E TRANSPORTE DE PARTÍCULAS	
	LABORATÓRIO DE TECNOLOGIA DE POLÍMEROS	
	LABORATÓRIO DE VISUALIZAÇÃO E COMPUTAÇÃO CIENTÍFICA	
	LABORATÓRIO DE TECNOLOGIA DA INFORMAÇÃO	
	LABORATÓRIO DE INSTRUMENTAÇÃO EM DINÂMICA, ACÚSTICA E VIBRAÇÕES	
	LABORATÓRIO DE CORROSÃO	
	LABORATÓRIO DE ELASTÔMEROS	
	LABORATÓRIO DE BIOMATERIAIS	
	LABORATÓRIO DE MORFOLOGIA DE MATERIAIS	
	LABORATÓRIO DE QUÍMICA	
	LABORATÓRIO DE TERMODINÂMICA E OTIMIZAÇÃO	
	LABORATÓRIO DE ROBÓTICA E AUTOMAÇÃO	
	LABORATÓRIO DE MATEMÁTICA APLICADA E COMPUTAÇÃO CIENTÍFICA	
	CENTRO DE ESTUDOS EM TECNOLOGIAS NARRATIVAS	
	LABORATÓRIO DE INFORMÁTICA	
<b>TOTAL</b>		<b>26</b>
QUI	LABORATÓRIO DE FÍSICO-QUÍMICA	
	LABORATÓRIO DE PROCESSOS QUÍMICOS	
	LABORATÓRIO DE PROCESSAMENTO DE POLÍMEROS	
	LABORATÓRIO DE QUÍMICA GERAL E INORGÂNICA	
	LABORATÓRIO DE QUÍMICA GERAL E INORGÂNICA	
	LABORATÓRIO DE QUÍMICA ORGÂNICA	
	LABORATÓRIO DE QUÍMICA ORGÂNICA	
	LABORATÓRIO DE AVALIAÇÃO E DESENVOLVIMENTO DE PROCESSOS CATALÍTICOS	
	LABORATÓRIO DE BIOPROCESSOS	
	LABORATÓRIO DE CARACTERIZAÇÃO DE COMBUSTÍVEIS LÍQUIDOS	
	LABORATÓRIO DE CATÁLISE EM PETRÓLEO E MEIO AMBIENTE	
	LABORATÓRIO DE CINÉTICA E CATÁLISE	
	LABORATÓRIO DE ELETROQUÍMICA E CORROSÃO	
	LABORATÓRIO DE ENGENHARIA E TECNOLOGIA DE PETRÓLEO E PETROQUÍMICA	
	LABORATÓRIO DE ESPECTROMETRIA ATÔMICA E MOLECULAR	
	LABORATÓRIO DE NANOTECNOLOGIA	
	LABORATÓRIO DE PROCESSAMENTO DE SEPARAÇÃO POR MEMBRANAS E PROPRIEDADES DE SISTEMAS POLIMÉRICOS	
	LABORATÓRIO DE CARACTERIZAÇÃO INSTRUMENTAL I	
	LABORATÓRIO DE CARACTERIZAÇÃO INSTRUMENTAL II	
	LABORATÓRIO DE QUÍMICA DE POLÍMEROS	
	LABORATÓRIO DE REOLOGIA E IMAGEM	
	LABORATÓRIO DE BIOQUÍMICA E MICROBIOLOGIA INDUSTRIAL	
	LABORATÓRIO DE MICROBIOLOGIA E QUÍMICA AMBIENTAL	
	LABORATÓRIO DE MATERIAIS POLIMÉRICOS SUSTENTÁVEIS	
	LABORATÓRIO DE PROCESSAMENTO DE POLÍMEROS I	
	LABORATÓRIO DE BIOINORGÂNICA E COMPOSTOS DE COORDENAÇÃO	
	CENTRAL ANALÍTICA FERNANDA COUTINHO	
	LABORATÓRIO DE QUÍMICA ANALÍTICA	
	LABORATÓRIO DIDÁTICO DE INFORMÁTICA	
	LABORATÓRIO DE ESPECTROSCOPIA VIBRACIONAL	
	LABORATÓRIO DE TECNOLOGIA DE PROCESSOS	
	LABORATÓRIO DE MATERIAIS PARA ENGENHARIA QUÍMICA	
	LABORATÓRIO DE PESQUISA QUÍMICA ORGÂNICA	
LABORATÓRIO DE QUÍMICA COMPUTACIONAL		
LABORATÓRIO DE FENÔMENOS INTERFACIAIS		
LABORATÓRIO DE TERMODINÂMICA MOLECULAR E APLICADA		
LABORATÓRIO DE TECNOLOGIA AMBIENTAL I		
LABORATÓRIO DE TECNOLOGIA AMBIENTAL II		
LABORATÓRIO DE TECNOLOGIA ENZIMÁTICA		
LABORATÓRIO DE EQUILÍBRIO DE FASES		
LABORATÓRIO DE PROPRIEDADES FÍSICO-QUÍMICAS		
LABORATÓRIO DE CATÁLISE E BIOCOMBUSTÍVEIS		
LABORATÓRIO DE FENÔMENOS INTERFACIAIS E TERMODINÂMICA		

CONTINUA

**LABORATÓRIOS (CONTINUAÇÃO)**

UERJ - 2017

<b>CENTRO / UNIDADE</b>	<b>LABORATÓRIO</b>	
<b>CTC</b>		
QUI	LABORATÓRIO DE AVALIAÇÃO E DESENVOLVIMENTO DE PROCESSOS CATALÍTICOS	
	LABORATÓRIO DE GRADUAÇÃO DO DFQ	
	LABORATÓRIO DIDÁTICO DE ENGENHARIA QUÍMICA	
	LABORATÓRIO DIDÁTICO DE QUÍMICA GERAL E INORGÂNICA	
	LABORATÓRIO DE ENSINO DE QUÍMICA	
	LABORATÓRIO DE CARACTERIZAÇÃO INSTRUMENTAL III	
	LABORATÓRIO DE MICROSCOPIA ELETRÔNICA DE VARREDURA	
	LABORATÓRIO DE POLÍMEROS II	
<b>TOTAL</b>		<b>51</b>
<b>TOTAL DO CTC</b>		<b>222</b>
<b>INSTITUTOS E NÚCLEOS ESPECIALIZADOS</b>		
NIESC-VR	LABORATÓRIO DE ESTUDOS CONTEMPORÂNEOS	
<b>TOTAL</b>		<b>1</b>
<b>TOTAL DE INSTITUTOS E NÚCLEOS ESPECIALIZADOS</b>		<b>1</b>
<b>ADMINISTRAÇÃO CENTRAL</b>		
SIRIUS	LABORATÓRIO DE INFORMÁTICA (TREINAMENTO INTERNO)	
<b>TOTAL</b>		<b>1</b>
REI	LABORATÓRIO DE POLÍTICAS PÚBLICAS	
<b>TOTAL</b>		<b>1</b>
SR-1	LABORATÓRIO DE TECNOLOGIAS DE INFORMAÇÃO E COMUNICAÇÃO - LATIC	
<b>TOTAL</b>		<b>1</b>
SR-2	LABORATÓRIO DE INFORMÁTICA	
<b>TOTAL</b>		<b>1</b>
SR-3	LABORATÓRIO DE ARTES CÊNICAS (COART/DECULT)	
	LABORATÓRIO DE CERÂMICA (COART/DECULT)	
	LABORATÓRIO DE GRAVURA (COART/DECULT)	
<b>TOTAL</b>		<b>3</b>
<b>TOTAL DA ADMINISTRAÇÃO CENTRAL</b>		<b>7</b>
<b>HOSPITAL UNIVERSITÁRIO PEDRO ERNESTO</b>		
HUPE	LABORATÓRIO DE BIOQUÍMICA	
	LABORATÓRIO DE URINÁLISE	
	LABORATÓRIO DE DIAGNÓSTICO MOLECULAR E CITOMETRIA DE FLUXO	
	LABORATÓRIO DE PARASITOLOGIA	
	LABORATÓRIO DE HEMATOLOGIA	
	LABORATÓRIO DE PATOLOGIA GERAL	
	LABORATÓRIO DE IMUNOLOGIA	
	LABORATÓRIO DE BACTERIOLOGIA	
	LABORATÓRIO DE MEDICINA NUCLEAR	
	LABORATÓRIO DE MICOLOGIA	
	LABORATÓRIO DE HORMÔNIOS	
	LABORATÓRIO DE HEMATOLOGIA ESPECIALIZADA	
	LABORATÓRIO DE DIABETES	
<b>TOTAL</b>		<b>13</b>
<b>POLICLÍNICA PIQUET CARNEIRO</b>		
PPC	LABORATÓRIO DE ANÁLISES CLÍNICAS	
	LABORATÓRIO DE DIAGNÓSTICO POR DNA - LDD	
	LABORATÓRIO DE HISTOCOMPATIBILIDADE - HLA	
	LABORATÓRIO DE LIPÍDIOS - LABLIP	
	LABORATÓRIO DE REPARO TECIDUAL - LRT	
<b>TOTAL</b>		<b>5</b>
<b>TOTAL DA UERJ</b>		<b>542</b>

(\*)AS INFORMAÇÕES CONSTANTES SÃO RELATIVAS A 2016, POIS NÃO FORAM CONFIRMADAS PARA 2017

**OFICINAS, ATELIÊS E ASSEMBLADOS**

UERJ - 2017

<b>CENTRO / UNIDADE</b>	<b>OFICINAS, ATELIÊS E ASSEMBLADOS</b>	
<b>CBI</b>		
ENF	PROCRIAR - OFICINA DE SABERES E PRÁTICAS CRIATIVAS EM SAÚDE	
<b>TOTAL</b>		<b>1</b>
FCM	GRUPO COM VIDA	
	GRUPO CONVIVER SAÚDE	
	GRUPOS DE ALEITAMENTO MATERNO	
	GRUPO DE PAIS (INCENTIVO A PATERNIDADE RESPONSÁVEL E PARTICIPANTE)	
	GRUPO DE TRABALHOS MANUAIS	
	GRUPOS COM OS FAMILIARES DOS RECÉM-NASCIDOS INTERNADOS NA UTI	
	SESSÃO INTERATIVA DE CINEMA ("SESSÃO PIPOCA")	
	PRÁTICAS DE ABORDAGEM CLÍNICA E DE EDUCAÇÃO EM SAÚDE EM OBESIDADE INFANTIL	
<b>TOTAL</b>		<b>8</b>
ODO	CENTRAL DE ESTERILIZAÇÃO	
	OFICINA DE REPARO DOS EQUIPAMENTOS ODONTOLÓGICOS	
<b>TOTAL</b>		<b>2</b>
<b>TOTAL DO CBI</b>		<b>11</b>
<b>CCS</b>		
FAF	OFICINA DE NEGÓCIOS	
<b>TOTAL</b>		<b>1</b>
ICS	ATELIER LIVRE DE CINEMA E ANTROPOLOGIA	
<b>TOTAL</b>		<b>1</b>
IFCH	O ENSINO E A PRÁTICA DE ENSINO EM FILOSOFIA - LLPEFIL	
	NÚCLEO DE ESTUDOS DA ANTIGUIDADE - NEA	
	NÚCLEO DE ESTUDOS DAS AMÉRICAS - NUCLEAS	
	NÚCLEO DE ESTUDOS DA RELIGIÃO - NUER	
	NÚCLEO DE IDENTIDADE BRASILEIRA E HISTÓRIA CONTEMPORÂNEA	
<b>TOTAL</b>		<b>5</b>
<b>TOTAL DO CCS</b>		<b>7</b>
<b>CEH</b>		
ART	ATELIÊ BIDIMENSIONAL	
	ATELIÊ DE GRAVURA	
	ATELIÊ TRIDIMENSIONAL	
<b>TOTAL</b>		<b>3</b>
CAP	OFICINA AÇÕES DOCENTES DE INCLUSÃO	
	OFICINA DE ALEMÃO	
	OFICINA DE ITALIANO	
	SALA DE ARTE 1	
	SALA DE ARTE 2	
	SALA DE LEITURA PAULA SALDANHA	
	SALA DE MUSCULAÇÃO	
	SALA DE TEATRO	
	SALA DE FOTOGRAFIA	
	SALA DE MÚSICA 1	
	SALA DE MÚSICA 2	
	SALA DE DESIGN	
	OFICINA DE CRIAÇÃO LITERÁRIA	
	GRUPO DE ESTUDOS PARA JOGOS E DESAFIOS MATEMÁTICOS	
	GRUPO DE ESTUDOS DE LEITURA E PRODUÇÃO DE TEXTOS	
	SALA DE ENSINO COLABORATIVO	
<b>TOTAL</b>		<b>16</b>
EDU (*)	ATELIÊ DE INFÂNCIA E FILOSOFIA	
	ATELIÊ DE HISTÓRIA DA EDUCAÇÃO	
<b>TOTAL</b>		<b>2</b>
FCS	SALA DE RECURSOS AUDIOVISUAIS	
<b>TOTAL</b>		<b>1</b>
FEBF	SALA REVOLUTI - CONCEPÇÃO E DESENVOLVIMENTO DE UM MODELO DE "SALA DE AULA DO FUTURO"	
	RÁDIO KAXINAWÁ - RÁDIO COMUNITÁRIA - EDUCATIVA	
<b>TOTAL</b>		<b>2</b>
FFP	OFICINA DE HISTÓRIA	
	OFICINA CORDELTECA	
	OFICINA DE LITERATURA INFANTIL / BIBLIOTECA	
	OFICINA DE IMAGEM/BIBLIOTECA	
<b>TOTAL</b>		<b>4</b>

CONTINUA

**OFICINAS, ATELIÊS E ASSEMBLHADOS (CONTINUAÇÃO)**

UERJ - 2017

<b>CENTRO / UNIDADE</b>	<b>OFICINAS, ATELIÊS E ASSEMBLHADOS</b>	
<b>CEH</b>		
IEFD	OFICINA DE ARTES CORPORAIS	
	OFICINA DE GINÁSTICA LOCALIZADA	
	OFICINA DE MUSCULAÇÃO	
	OFICINA DE GINÁSTICA OLÍMPICA	
	OFICINA DE CAPOEIRA	
	OFICINA DE VÔLEI (EVV)	
	OFICINA DE HIDROGINÁSTICA	
<b>TOTAL</b>		<b>7</b>
ILE	LABORATÓRIO DE PRODUÇÃO TEXTUAL JOSÉ SARAMAGO	
	ESCRITÓRIO MODELO DE TRADUÇÃO ANA CRISTINA CÉSAR	
	OLEE - OFICINA DE LÍNGUAS ESTRANGEIRAS NA ESCOLA	
<b>TOTAL</b>		<b>3</b>
<b>TOTAL DO CEH</b>		<b>38</b>
<b>CTC</b>		
ESDI	OFICINA GRÁFICA	
	OFICINA DE MATERIAIS	
<b>TOTAL</b>		<b>2</b>
FAOC	OFICINA DO MAR	
<b>TOTAL</b>		<b>1</b>
FAT (*)	ESPAÇO CIÊNCIA E TECNOLOGIA	
<b>TOTAL</b>		<b>1</b>
FIS	OFICINA DE ENSINO DE FÍSICA	
	OFICINA DE ELETRÔNICA	
	OFICINA MECÂNICA	
<b>TOTAL</b>		<b>3</b>
IME	OFICINA DE PROGRAMAÇÃO	
<b>TOTAL</b>		<b>1</b>
IPRJ	OFICINA DE ELETRÔNICA	
	OFICINA DE MECÂNICA	
<b>TOTAL</b>		<b>2</b>
<b>TOTAL DO CTC</b>		<b>10</b>
<b>INSTITUTOS E NÚCLEOS ESPECIALIZADOS</b>		
NEPAD (*)	CENTRO DE CONVIVÊNCIA	
<b>TOTAL</b>		<b>1</b>
UNATI	OFICINA NUTRIÇÃO E TERCEIRA IDADE	
	OFICINA DANÇA SÊNIOR	
	OFICINA MULHERES CIGANAS SUAS PROSAS E POESIAS	
	OFICINA LER E ESCREVER NA TERCEIRA IDADE: SEMPRE É TEMPO!	
	OFICINA AMIZADE DOS IDOSOS NA FAMÍLIA E NA SOCIEDADE	
	OFICINA CIÊNCIA NÃO TEM IDADE	
	OFICINA O PRAZER DE LER E ESCREVER NA TERCEIRA IDADE	
	OFICINA ESTUDO DA MÚSICA FRANCESA TRADICIONAL	
	OFICINA DE ALEMÃO	
	OFICINA DE ESPANHOL	
	OFICINA DE FRANCÊS	
	OFICINA DE INGLÊS	
	OFICINA DE ITALIANO	
	OFICINA NOÇÕES DE JORNALISMO	
	OFICINA DE MEMÓRIA	
	DANÇA DE SALÃO	
	DANÇA HOLÍSTICA	
	PSICOMOTRICIDADE E CORPO	
	REFLEXÕES SOBRE O ENVELHECIMENTO HUMANO	
	GRUPO DE ESTUDOS	
	OFICINAS PEDAGÓGICAS	
	ACADEMIA DA VIDA	
	OFICINAS DE DANÇAS CIRCULARES	
	VOZ, PERCEPÇÃO E ORATÓRIA	
	VIAGENS MUSICAIS	
	HISTÓRIA E CULTURA	
	SAÚDE NATURAL	
	MEMÓRIAS DO RIO DE JANEIRO - MELHORES MOMENTOS	
	OFICINA DE TEORIA E PRÁTICA DE INSTRUMENTOS MUSICAIS	
	ASSESSORIA AOS IDOSOS NAS QUESTÕES DE PARTICIPAÇÃO SOCIAL E DIREITOS SOCIAIS	
	PROGRAMA DE HABILIDADES SOCIAIS E SOLIDARIEDADE INTERGERACIONAL COM IDOSOS	
	DANÇAR A VIDA NA BELA IDADE	
<b>TOTAL</b>		<b>32</b>
<b>TOTAL DE INSTITUTOS E NÚCLEOS ESPECIALIZADOS</b>		<b>33</b>

CONTINUA

**OFICINAS, ATELIÊS E ASSEMBLHADOS (CONTINUAÇÃO)**

UERJ - 2017

<b>CENTRO / UNIDADE</b>	<b>OFICINAS, ATELIÊS E ASSEMBLHADOS</b>	
<b>ADMINISTRAÇÃO CENTRAL</b>		
SIRIUS	CEH/D COM	
<b>TOTAL</b>		<b>2</b>
SR-1	INTRODUÇÃO À LEITURA EM INGLÊS - MOD. I CINE DEBATE: ESTATUTO DA CRIANÇA E DO ADOLESCENTE INICIAÇÃO AO TEATRO RIO CULTURAL - PASSO A PASSO (SEMIPRESENCIAL) GÊNERO E DIVERSIDADE NA ESCOLA ARTE E SUSTENTABILIDADE INGLÊS COM MÚSICA DESENVOLVIMENTO DE CARREIRA - CICLO DE PALESTRAS	
<b>TOTAL</b>		<b>8</b>
SR-3	OFICINA DE PRODUÇÃO PARA A TV UNIVERSITÁRIA (PARCERIA UNATI) OFICINA DE DANÇA DO VENTRE (COART/DECULT) OFICINA DE DANÇA AFRO (COART/DECULT) OFICINA DE DANÇA DE SALÃO (COART/DECULT) OFICINA DE FOTOGRAFIA (COART/DECULT) OFICINA DE PINTURA EM AQUARELA (COART/DECULT) OFICINA DE VIOLÃO E CAVAQUINHO (COART/DECULT) OFICINA DE TEORIA E PERCEÇÃO MUSICAL (COART/DECULT) OFICINA DE PERCUSSÃO (COART/DECULT) OFICINA DE CERÂMICA (COART/DECULT) OFICINA DE HATA YOGA (COART/DECULT) OFICINA DE TEATRO (COART/DECULT) EXPOSIÇÃO DE ARTE E CULTURA (COEXPA/DECULT) OFICINA CAPOEIRA ANGOLA (COART/DECULT) OFICINA CINEMATOGRAFICA DIREÇÃO CINEMATOGRAFICA (COART/DECULT) OFICINA DE ARTESANATO CONSCIENTE (ECOMUSEU/DECULT) CULTURA CAIÇARA (ECOMUSEU/DECULT) OFICINA DE CANTO E TÉCNICA VOCAL (COART/DECULT) OFICINA DE PINTURA (COART/DECULT) OFICINA DE TAI CHI CHUAN (COART/DECULT) OFICINA FORRÓ DE PÉ NO CHÃO (COART/DECULT) MUSEÓLOGAS DE FAMÍLIA (ECOMUSEU/DECULT) OFICINA DE DESENHO (COART/DECULT) OFICINA DE DANÇA DE SALÃO 3ª IDADE (COART/DECULT) AÇÕES SOCIAIS DO ECOMUSEU ILHA GRANDE (ECOMUSEU/DECULT) OFICINA CINEMATOGRAFICA - ROTEIRO CINEMATOGRAFICO (COART/DECULT) CONSCIÊNCIA CORPORAL E ALONGAMENTO VIVÊNCIAS INICIAIS EM DANÇA CONTEMPORÂNEA DESENHO COMO EXERCÍCIO DO OLHAR CAMINHADA COMO PRÁTICA ARTÍSTICA NARRATIVA E DOCUMENTÁRIO RITMOS NORDESTINOS GUITARRA PRODUÇÃO E DIREÇÃO DE ARTE PARA VÍDEO PRÁTICA DE CONJUNTO PRODUÇÃO EM ROTEIRO DE ANIMAÇÃO FUNDAMENTOS DE DIREÇÃO TEATRAL POESIA E IMAGEM HISTÓRIA EM QUADRINHOS DANÇA CIGANA	
<b>TOTAL</b>		<b>40</b>
<b>TOTAL DA ADMINISTRAÇÃO CENTRAL</b>		<b>50</b>
<b>POLICLÍNICA PIQUET CARNEIRO</b>		
PPC	OFICINA DE BIJUTERIAS - CAPS OFICINA DE CULINÁRIA - CAPS OFICINA DA PALAVRA - CAPS OFICINA DE TEXTO - CAPS OFICINA DE SIMBOLIZAÇÃO - CAPS OFICINA DE ARTETERAPIA - CAPS OFICINA DE MÚSICA - CAPS OFICINA DE MOSAICO - CAPS	
<b>TOTAL</b>		<b>8</b>
<b>UERJ</b>		<b>157</b>

(\*JAS INFORMAÇÕES CONSTANTES SÃO RELATIVAS A 2016, POIS NÃO FORAM CONFIRMADAS PARA 2017

**CENTROS DE ESTUDOS, NÚCLEOS E ASSEMBLADOS**

UERJ - 2017

<b>CENTRO / UNIDADE</b>	<b>CENTROS DE ESTUDOS, NÚCLEOS E ASSEMBLADOS</b>	
<b>CBI</b>		
ENF	CENTRO DE ESTUDOS CENTRO DE MEMÓRIA CONCEPÇÕES TEÓRICAS PARA O CUIDAR EM ENFERMAGEM GÊNERO E VIOLÊNCIA EM SAÚDE E ENFERMAGEM NÚCLEO DE PESQUISA E EDITORAÇÃO OS PARADIGMAS DE ENFERMAGEM NO CONTEXTO DA SAÚDE DO TRABALHADOR TECNOLOGIA EM SAÚDE E ENFERMAGEM NO CONTEXTO DE SEGURANÇA DO PACIENTE EM AMBIENTE HOSPITALAR CUIDANDO DA SAÚDE DAS PESSOAS: ASPECTOS FILOSÓFICOS E BIOÉTICOS CONFIGURAÇÃO DO MUNDO DO TRABALHO, SAÚDE DOS TRABALHADORES E ENFERMAGEM PROMOÇÃO DA SAÚDE E PRÁTICAS DE CUIDADO DE ENFERMAGEM E SAÚDE DE GRUPOS POPULACIONAIS NÚCLEO DE EXTENSÃO EDUCAÇÃO POPULAR, SAÚDE E ENFERMAGEM	
<b>TOTAL</b>		<b>12</b>
FCM	NÚCLEO DE ESTUDOS DE SAÚDE DO ADOLESCENTE - NESA PROGRAMA DE APOIO PSICOPEDAGÓGICO AO ESTUDANTE - PAPE LIGA ACADÊMICA DE MEDICINA DA FAMÍLIA E COMUNIDADE PROJETO AMAR - ASSISTÊNCIA MULTIDISCIPLINAR EM PEDIATRIA NÚCLEO PERINATAL PERFIL DEMOGRÁFICA, NEUROLÓGICO E DE SAÚDE MENTAL DE ADOLESCENTES ATENDIDOS POR PROBLEMAS DE APRENDIZADO DO NESSA/UERJ AMBULATÓRIO DE NEUROPEDIATRIA DO HUPE - INTEGRANDO ENSINO E ASSISTÊNCIA PARA OS PROBLEMAS DO DESENVOLVIMENTO INFANTIL CENTRO DE ESTUDOS DA CLÍNICA MÉDICA CENTRO DE PESQUISA CLÍNICA DO DEPARTAMENTO DE CLÍNICA MÉDICA ABORDAGEM DA SEXUALIDADE NA ATENÇÃO PRIMÁRIA LIGA ACADÊMICA DE SAÚDE DA MULHER CLÍNICA DE HIPERTENSÃO PROF. EMÍLIO ANTONIO FRANCISNETTI AMBULATÓRIO DE ALERGIA PEDIÁTRICA AMBULATÓRIO GENÉTICA MÉDICA AMBULATÓRIO DE DIP GERAL E HIV PEDIÁTRICO AMBULATÓRIO DE DERMATOGENÉTICA AMBULATÓRIO DE SÍNDROME DE DOWN LIGA ACADÊMICA DE MEDICINAS E ESPECIALIDADES	
<b>TOTAL</b>		<b>18</b>
IBRAG	CENTRO DE ESTUDO DO INSTITUTO DE BIOLOGIA ROBERTO ALCANTARA GOMES - CEBIO NÚCLEO DE BIOTECNOLOGIA VEGETAL - NBV - IBRAG	
<b>TOTAL</b>		<b>2</b>
IMS	CENTRO LATINOAMERICANO EM SEXUALIDADE E DIREITOS HUMANOS AR E SAÚDE RIO DE JANEIRO CENTRO COLABORADOR DA OPAS/OMS PARA PLANEJAMENTO E INFORMAÇÃO DA FORÇA DE TRABALHO EM SAÚDE GENEALOGIA, SUBJETIVAÇÃO E VIOLÊNCIAS INTERFACE GRÁFICA PARA ANÁLISES DE DADOS EPIDEMIOLÓGICOS LABORATÓRIO DE PESQUISAS SOBRE PRÁTICAS DE INTEGRALIDADE EM SAÚDE NÚCLEO DE EPIDEMIOLOGIA E BIOLOGIA DA NUTRIÇÃO PRÓ-SAÚDE UERJ PROGRAMA DE ESTUDOS E PESQUISA SOBRE AÇÃO E SUJEITO PROJETO INTEGRADO INSTITUCIONALIZAÇÃO DOS SABERES PSICOLÓGICOS NO BRASIL REDE OBSERVATÓRIO DE RECURSOS HUMANOS EM SAÚDE: ESTAÇÃO DE TRABALHO IMS/UERJ PROGRAMA DE INVESTIGAÇÃO EPIDEMIOLÓGICA EM VIOLÊNCIA FAMILIAR LABORATÓRIO DE ESTATÍSTICA E MATEMÁTICA APLICADA À SAÚDE CONSTRUINDO CAMINHOS PARA ANÁLISE DA POLÍTICAS DE SAÚDE - CCPAS	
<b>TOTAL</b>		<b>14</b>
NUT	NÚCLEO DE ESTUDOS SOBRE ALIMENTAÇÃO SAÚDE E CULTURA NÚCLEO DE ESTUDOS SOBRE NUTRIÇÃO E FATORES DE ESTRESSE NÚCLEO DE ESTUDOS SOBRE TRANSTORNO ALIMENTAR E OBESIDADE NÚCLEO DE ESTUDOS SOBRE EPIDEMIOLOGIA SOCIAL DE NUTRIÇÃO MATERNO-INFANTIL NÚCLEO DE ESTUDOS SOBRE ALIMENTAÇÃO, NUTRIÇÃO, SAÚDE E ENVELHECIMENTO NÚCLEO DE ESTUDOS EM CIÊNCIA E SEGURANÇA DOS ALIMENTOS CENTRO DE REFERÊNCIA DE NUTRIÇÃO À PESSOA COM DOENÇA FALCIFORME NÚCLEO DE ALIMENTAÇÃO E NUTRIÇÃO EM POLÍTICAS PÚBLICAS	
<b>TOTAL</b>		<b>8</b>

CONTINUA



**CENTROS DE ESTUDOS, NÚCLEOS E ASSEMBLADOS (CONTINUAÇÃO)**

UERJ - 2017

<b>CENTRO / UNIDADE</b>	<b>CENTROS DE ESTUDOS, NÚCLEOS E ASSEMBLADOS</b>	
<b>CBI</b>		
ODO	NÚCLEO DE EXTENSÃO DA FOUERJ CENTRO ACADÊMICO PROFESSOR NELSON LOPES SIQUEIRA BANCO DE DENTES HUMANOS CENTRO DE ESTUDOS DA FO-UERJ PET ODONTO UERJ NÚCLEO DE TELEODONTOLOGIA	
<b>TOTAL</b>		<b>6</b>
<b>TOTAL DO CBI</b>		<b>60</b>
<b>CCS</b>		
	PROAFRO - PROGRAMA DE ESTUDOS E DEBATES DOS POVOS AFRICANOS E AFRO-AMERICANOS PROEALC - PROGRAMA DE ESTUDOS DE AMÉRICA LATINA E CARIBE PROEPER - PROGRAMA DE ESTUDOS E PESQUISA DAS RELIGIÕES NÚCLEO DE EXTENSÃO DO CCS	
<b>TOTAL</b>		<b>4</b>
<b>DIR</b>		
DIR	CASA DE CULTURA CENTRO DE ESTUDOS AVANÇADOS E PESQUISAS DE DIREITO DO PETRÓLEO / CEDPETRO CENTRO DE ESTUDOS E PESQUISAS NO ENSINO DE DIREITO - CEPED NÚCLEO DE EST. E PESQ. DE DIREITO PENAL INT., ESTRANGEIRO E COMPARADO / NEDIPI NÚCLEO DE EST. E PESQ. EM DIREITOS FUNDAMENTAIS, TEORIA E HISTÓRIA DO DIREITO / NEPEDITH NÚCLEO DE EST. E PESQ. EM DIREITO INTERNACIONAL / NEPEDI GRUPO DE PESQUISA INSTITUCIONAL EM DIREITO PROCESSUAL GRUPO DE PESQUISA INSTITUCIONAL EM DIREITO PENAL GRUPO DE PESQUISA INSTITUCIONAL EM DIREITO CIVIL GRUPO DE PESQUISA INSTITUCIONAL EM DIREITO INTERNACIONAL GRUPO DE PESQUISA INSTITUCIONAL EM DIREITO CONSTITUCIONAL GRUPO DE PESQUISA INSTITUCIONAL EM DIREITO ADMINISTRATIVO GRUPO DE PESQUISA INSTITUCIONAL EM DIREITO FINANCEIRO GRUPO DE PESQUISA INSTITUCIONAL EM TEORIA DO DIREITO GRUPO DE PESQUISA INSTITUCIONAL EM FILOSOFIA DO DIREITO GRUPO DE PESQUISA INSTITUCIONAL EM SOCIOLOGIA DO DIREITO GRUPO DE PESQUISA INSTITUCIONAL EM DIREITOS HUMANOS, PODER JUDICIÁRIO E SOCIEDADE GRUPO DE PESQUISA INSTITUCIONAL EM ÉTICA E DIREITO NEPEC - NÚCLEO DE ESTUDOS, PESQUISAS E EXTENSÃO EM DIREITO DA CIDADE CLÍNICA UERJ DIREITOS (DIREITOS FUNDAMENTAIS) NÚCLEO DE ESTUDOS E PESQUISAS EM BIODIREITO - NEPBIO NÚCLEO DE ESTUDOS SOBRE TRIBUTAÇÃO E DESIGUALDADE SOCIAL - NETDESIGUAL NÚCLEO DE ESTUDOS EM FENOMENOLOGIA APLICADA AO DIREITO E A POLÍTICA - NUFEN	
<b>TOTAL</b>		<b>23</b>
<b>FAF</b>	NÚCLEO DE ESPECIALIZAÇÃO, PESQUISA E EXTENSÃO - NESPE	
<b>TOTAL</b>		<b>1</b>
<b>FSS</b>		
FSS	CENTRO DE ESTUDOS OCTAVIO IANNI - CEOI/PROG. DE ESTUDOS PENSAMENTO SOCIAL E REALIDADE BRASILEIRA PROGRAMA DE ESTUDOS GESTÃO DEMOCRÁTICA NA SAÚDE E SERVIÇO SOCIAL / PROJETO POLÍTICAS PÚBLICAS DE SAÚDE. PROGRAMA DE ESTUDOS SOBRE EDUCAÇÃO, INFÂNCIA E ADOLESCÊNCIA NO RIO DE JANEIRO - PIARJ PROGRAMA DE ESTUDOS SOBRE GÊNERO, GERAÇÃO E ETNIA - PEGGE PROGRAMA DE ESTUDOS SOBRE VIOLÊNCIA - PEV PROGRAMA DE EDUCAÇÃO TUTORIAL - PET - SERVIÇO SOCIAL PROGRAMA DE ESTUDOS DO TRABALHO E POLÍTICA - PETP NÚCLEO DE ESTUDOS, EXTENSÃO E PESQUISA EM SERVIÇO SOCIAL - NEEPSS GRUPO DE ESTUDOS EM SERVIÇO SOCIAL, SAÚDE, TRABALHO E MEIO-AMBIENTE NÚCLEO DE ESTUDOS, PESQUISAS E EXTENSÃO EM SAÚDE MENTAL E ATENÇÃO PSICOSSOCIAL - NEPS OBSERVATÓRIO DO TRABALHO NO BRASIL GRUPO DE ESTUDOS E PESQUISAS DO ORÇAMENTO PÚBLICO E DA SEGURIDADE SOCIAL - GOPSS NÚCLEO DE ENSINO, EXTENSÃO E PESQUISA EM GESTÃO, INFORMAÇÃO E POLÍTICA SOCIAL - NEGI NÚCLEO DE PESQUISA E EXTENSÃO "SER SOCIAL E DIMENSÕES DO EXERCÍCIO PROFISSIONAL".	
<b>TOTAL</b>		<b>14</b>
<b>ICS</b>		
ICS	SITE ILHA GRANDE HUMANIDADES A IMAGEM DO ÍNDIO NA ESCOLA: OS ÍNDIOS NA RIO DE JANEIRO CADERNOS DE ANTROPOLOGIA E IMAGEM ANTROPOLOGIA VISUAL: FORMAÇÃO DE ACERVO INARRA - GRUPO DE PESQUISA IMAGENS, NARRATIVAS E PRÁTICAS CULTURAIS GREFAC - GRUPO DE ESTUDOS SOBRE A FAMÍLIA CONTEMPORÂNEA LABORATÓRIO DE ANÁLISE DA VIOLÊNCIA - LAV (IGNACIO CANO)	

CONTINUA

**CENTROS DE ESTUDOS, NÚCLEOS E ASSEMBLADOS (CONTINUAÇÃO)**

UERJ - 2017

<b>CENTRO / UNIDADE</b>	<b>CENTROS DE ESTUDOS, NÚCLEOS E ASSEMBLADOS</b>	
<b>CCS</b>		
ICS	MUSEU AFRO DIGITAL (MYRIAN SANTOS) NÚCLEO DE ESTUDOS EM DESIGUALDADES CONTEMPORÂNEAS E RELAÇÕES DE GÊNERO - NUDERG (CLARA ARAÚJO) NÚCLEO DE ESTUDOS QUANTITATIVOS - QUANTIDADES (DORIAM BORGES) REVISTA INTRATEXTOS - REVISTA DOS ALUNOS DE PÓS-GRADUAÇÃO EM CIÊNCIAS SOCIAIS DA UERJ CIDADES NÚCLEO DE PESQUISA URBANA CIDADANIA E IMAGEM	
<b>TOTAL</b>		<b>13</b>
IESP	BEEMOTE - CENTRO DE ESTUDOS E PESQUISAS EM TEORIA POLÍTICA E PENSAMENTO POLÍTICO BRASILEIRO CERES - CENTRO DE ESTUDOS DA RIQUEZA E ESTRATIFICAÇÃO SOCIAL DOXA - LABORATÓRIO DE PESQUISA EM COMUNICAÇÃO POLÍTICA E OPINIÃO PÚBLICA GEMAA - GRUPO DE ESTUDOS MULTIDISCIPLINARES DA AÇÃO AFIRMATIVA LABMUNTO - LABORATÓRIO DE ANÁLISE POLÍTICA MUNDIAL LED - LABORATÓRIO DE ESTUDOS SOBRE DEMOCRACIA LEMEP - LABORATÓRIO DE ESTUDOS DE MÍDIA E ESFERA PÚBLICA NECON - NÚCLEO DE ESTUDOS SOBRE O CONGRESSO NEIC - NÚCLEO DE ESTUDOS DE TEORIA SOCIAL E AMÉRICA LATINA NETSAL - NÚCLEO DE ESTUDOS DE TEORIA SOCIAL E AMÉRICA LATINA NUPET - NÚCLEO DE PESQUISAS E ESTUDO DO TRABALHO NUPEVI - NÚCLEO DE PESQUISA DAS VIOLÊNCIAS OPSA - OBSERVATÓRIO POLÍTICO SUL-AMERICANO PRONEX JUVENTUDE - NÚCLEO DE EXCELÊNCIA PARA O ESTUDO DA JUVENTUDE SOCIOFILO NEAAPE - NÚCLEO DE ESTUDOS ATORES E AGENDAS DE POLÍTICA EXTERNA	
<b>TOTAL</b>		<b>16</b>
IFCH	CENTRO DE ESTÉTICA E HISTÓRIA DA FILOSOFIA CENTRO DE ESTUDOS QUANTITATIVOS CENTRO DE ESTUDOS DE FENOMENOLOGIA, HERMENÊUTICA E PERSONALISMO CENTRO DE ESTUDOS DE FILOSOFIA DA CIÊNCIA PROGRAMA DE ESTUDOS JUDAICOS INTERSEÇÕES: REVISTA DE ESTUDOS INTERDISCIPLINARES CENTRO DE ESTUDOS DE FILOSOFIA MODERNA GRUPO DE PESQUISA FILOSOFIA DA NATUREZA CENTRO DE ESTUDOS PÓS-METAFÍSICOS LABORATÓRIO DE ENSINO E PESQUISA EM RELAÇÕES INTERNACIONAIS CENTRO DE ESTUDOS INTERNACIONAIS BRASIL - ARGENTINA	
<b>TOTAL</b>		<b>11</b>
<b>TOTAL DO CCS</b>		<b>82</b>
<b>CEH</b>		
ART	CENTRO DE REFERÊNCIA DO CARNAVAL ESPAÇO DE ESTUDOS DE CRIAÇÃO TEATRAL NÚCLEO DE ARTES CÊNICAS - KINESIS NÚCLEO DE CULTURA POPULAR NÚCLEO DE LIVRES ESTUDOS DE ARTES CONTEMPORÂNEA E TECNOLOGIA DA ARTE - NUCLEAR REVISTA CONCINNITAS REVISTA TEXTOS ESCOLHIDOS DE CULTURA E ARTE POPULAR NÚCLEO ESCRITA DA HISTÓRIA E DA CRÍTICA DE ARTE ESTUDOS CULTURAIIS EM EDUCAÇÃO NÚCLEO CERÂMICA VIVA TECNOLOGIA DA ARTE: SISTEMAS, DISPOSITIVOS E FISSURAS NÚCLEO DE ESTUDOS E DE INVESTIGAÇÃO TEATRAL - PALCO EM DEBATE ATELIÊ DE PERFORMANCE	
<b>TOTAL</b>		<b>13</b>
CAP	CENTRO DE MEMÓRIA CAP-UERJ NÚCLEO DE PESQUISAS, EXTENSÃO E EDITORAÇÃO PROGRAMA DE ARTES CÊNICAS DA UERJ (PROCENIUM) COORDENAÇÃO DE TURNO NÚCLEO ACADÊMICO E PEDAGÓGICO GRUPO DE PESQUISA FORMAÇÃO EM DIÁLOGO GRUPO DE EDUCAÇÃO MATEMÁTICA - GEMAT LINGUAGEM E EDUCAÇÃO: ENSINO E CIÊNCIA - LEDEN ALFABETIZAÇÃO CIENTÍFICA E O ENSINO DE FÍSICA, QUÍMICA E BIOLOGIA NO ENSINO BÁSICO GRUPO DE PESQUISA EM EDUCAÇÃO GEOGRÁFICA LABORATÓRIO DE ENSINO DE HISTÓRIA - LEH GRUPO DE PESQUISA DE PRÁTICAS EDUCATIVAS EM JUVENTUDE E INFÂNCIAS - GEPEJI	
<b>TOTAL</b>		<b>12</b>

CONTINUA

**CENTROS DE ESTUDOS, NÚCLEOS E ASSEMBLADOS (CONTINUAÇÃO)**

UERJ - 2017

CENTRO / UNIDADE	CENTROS DE ESTUDOS, NÚCLEOS E ASSEMBLADOS	
<b>CEH</b>		
EDU (*)	NEPHE - NÚCLEO DE PESQUISA EM HISTÓRIA DA EDUCAÇÃO	
	NPEM - NÚCLEO DE ESTUDOS DE POLÍTICAS E HISTÓRIA DA EDUCAÇÃO MUNICIPAL	
	NUREDAM - NÚCLEO DE REFERÊNCIA EM EDUCAÇÃO AMBIENTAL	
	REDE UERJ DE MEIO AMBIENTE / SITE MEIO AMBIENTE UERJ	
	NEI - NÚCLEO DE ESTUDOS E PESQUISAS EM EDUCAÇÃO INCLUSIVA	
	NEAB - NÚCLEO DE ESTUDOS AFRO BRASILEIROS	
	NETEDU - NÚCLEO DE ETNOGRAFIA EM EDUCAÇÃO	
	PRÓINDIO	
	NEI:P&E - NÚCLEO DE ESTUDOS DA INFÂNCIA: PESQUISA E EXTENSÃO	
<b>TOTAL</b>		<b>9</b>
FCS	NÚCLEO DE EXTENSÃO DA FACULDADE DE COMUNICAÇÃO SOCIAL	
	PROJETO UERJ-VIU (PROJETO CETREINA) - LABORATÓRIO MULTIMEIOS	
	CENTRAL DE PRODUÇÃO DOS MEIOS INFORMATIZADOS (PROJETO DE EXTENSÃO) - LABORATÓRIO MULTIMEIOS	
	PROJETO AJESPORTES (PROJETO CETREINA) - LED	
	PROJETO AGENC (PROJETO CETREINA) - LED	
	REVISTA LOGOS	
	LABORATÓRIO DE COMUNICAÇÃO DIALÓGICA	
	LACON (LABORATÓRIO DE COMUNICAÇÃO, CIDADE E CONSUMO)	
	LETS (LABORATÓRIO DE PESQUISAS EM TECNOLOGIA DE COMUNICAÇÃO, CULTURA E SUBJETIVIDADE)	
	ECOS URBANOS - JORNALISMO AMBIENTAL	
	LABORATÓRIO DE MÍDIAS DIGITAIS	
<b>TOTAL</b>		<b>11</b>
FEBF	GRUPO DE ESTUDOS GRAMSCI NA BAIXADA	
	HISTEDBRAL - GRUPO DE ESTUDOS E PESQUISAS "HISTÓRIA, SOCIEDADE E EDUCAÇÃO NO BRASIL E AMÉRICA LATINA"	
	NIESBEF - NÚCLEO INTERDISCIPLINAR DE ESTUDOS DO ESPAÇO DA BAIXADA FLUMINENSE	
	NUDES - NÚCLEO DE ESTUDOS DIFERENÇAS, EDUCAÇÃO, GÊNERO E SEXUALIDADE	
	NUVISU - NÚCLEO DE ESTUDOS VISUAIS E PERIFERIA URBANA	
	PINBA - PROGRAMA INTEGRADO DE PESQUISA E COOPERAÇÃO TÉCNICA NA BAIXADA FLUMINENSE	
	PROMOVIDE - PROGRAMA MOVIMENTOS SOCIAIS, DIFERENÇAS E EDUCAÇÃO	
<b>TOTAL</b>		<b>7</b>
FFP	NÚCLEO DE ESTUDO DA REESTRUTURAÇÃO URBANA INDUSTRIAL E DO TRABALHO	
	NÚCLEO DE ESTUDOS INQUISITORIAIS	
	NÚCLEO DE PESQUISA, ENSINO E EXTENSÃO VOZES DA EDUCAÇÃO	
	NÚCLEO DE ESTUDOS AFRO-BRASILEIROS - SEMPRE NEGRO	
	NÚCLEO DE ESTUDOS CULTURA, LINGUAGEM, SUBJETIVIDADE E EDUCAÇÃO	
	PRÁTICAS DE ENSINO E FORMAÇÃO DE PROFESSORES	
	NÚCLEOS DE PESQUISA EM ENSINO DE CIÊNCIAS - NUPEC	
	NÚCLEO DE DESENVOLVIMENTO LINGÜÍSTICO - NDL	
	NÚCLEO DE PESQUISAS POLÍTICAS QUE PRODUZEM EDUCAÇÃO	
	CORDELTECA	
	DIRETÓRIO DE PESQUISA LINGUAGEM, IDENTIDADE E ENSINO	
	LABORATÓRIO DE ORALIDADE E MEMÓRIA AFRICANA E DA DIÁSPORA	
	TEMPO - NÚCLEO DE ESTUDOS SOBRE TERRITÓRIO, MOVIMENTOS SOCIAIS E RELAÇÕES DE PODER	
	FORMAÇÃO EM DIÁLOGO: NARRATIVAS DE PROFESSORAS, CURRÍCULOS E CULTURAS	
	GRUPO DE ESTUDOS SOBRE LINGUAGEM ORAL CULTA DE SÃO GONÇALO	
	OFICINA DE HISTÓRIA	
	ESTUDOS AMBIENTAIS NO LESTE METROPOLITANO DO RIO DE JANEIRO	
	GRUPO DE PESQUISA EM FILOSOFIA DA NATUREZA	
	AS TRANSFORMAÇÕES NO MUNDO CONTEMPORÂNEO E O ENSINO DE GEOGRAFIA NA EDUCAÇÃO BÁSICA	
	LINGUAGENS, IDENTIDADES, ENSINO	
	CULTURA, SUBJETIVIDADE, LINGUAGEM E EDUCAÇÃO	
	CINEMA PARÁISO	
	ECOLOGIA E DINÂMICA BÊNICA MARINHA	
	FORMAÇÃO DE PROFESSORES E DIVERSIDADES CULTURAIS	
	NÚCLEO INTERDISCIPLINAR DE PESQUISA EM HISTÓRIA DA EDUCAÇÃO E INFÂNCIA	
	HISTÓRIA DE SÃO GONÇALO: MEMÓRIA E IDENTIDADE	
	NÚCLEO DE PESQUISA ESPAÇO E ECONOMIA	
	NÚCLEO DE HIDROLOGIA, EROÇÃO E MANEJO DE SOLO EM BIOMA DE MATA ATLÂNTICA	
	DINÂMICA DE BACIAS HIDROGRÁFICAS EM ÁREAS URBANAS E RURAIS	
	GRUPO DE PESQUISA E EXTENSÃO: URBANO, TERRITÓRIO E MUDANÇAS CONTEMPORÂNEAS	
	AS TRANSFORMAÇÕES NO MUNDO CONTEMPORÂNEO E O ENSINO DE GEOGRAFIA NA EDUCAÇÃO BÁSICA	

CONTINUA

**CENTROS DE ESTUDOS, NÚCLEOS E ASSEMBLADOS (CONTINUAÇÃO)**

UERJ - 2017

<b>CENTRO / UNIDADE</b>	<b>CENTROS DE ESTUDOS, NÚCLEOS E ASSEMBLADOS</b>	
<b>CEH</b>		
FFP	NÚCLEO DE ESTUDOS GEOGRAFIA REGIONAL DA ÁFRICA E DA DIASPORA GEOAGRÁRIA - GRUPOS DE ESTUDOS, PESQUISA E EXTENSÃO EM GEOGRAFIA AGRÁRIA DINÂMICA AMBIENTAIS E GEOPROCESSAMENTO NÚCLEO DE ESTUDOS E PESQUISA EM GEOGRAFIA, RELAÇÕES RACIAIS E MOVIMENTOS SOCIAIS GRUPO DE PESQUISA EM MATEMÁTICA DISCRETA E ESTRUTURAS ALGÉBRICAS CENTRO DE MEMÓRIA DA IMIGRAÇÃO DA ILHA DAS FLORES GRUPO DE ESTUDOS E PESQUISA INTELLECTUAIS, SOCIEDADE E POLÍTICA - GEPISP GRUPO DE PESQUISA HISTÓRIA, PODER E IDÉIAS POLÍTICAS GRUPO DE ESTUDOS EM ANTROPOLOGIA HISTÓRICA DA ANTIGUIDADE E DO MEDIEVO - GEAHAM GRUPO DE PESQUISA: CONVERSA DE PROFESSOR GRUPO DE PESQUISA: INTERFACES LINGUISTICAS GRUPO DE PESQUISA: LINGUAGENS, LITERATURA E ENSINO GRUPO DE PESQUISA: LINGUAGEM & SOCIEDADE GRUPO DE PESQUISA: LITERATURAS, ARTES VISUAIS E FORMAÇÃO DE PROFESSORES GRUPO DE PESQUISA: NÚCLEO DE ESTUDOS E PESQUISA DE PRÁTICA EXPLORATÓRIA GRUPO DE PESQUISA: PERIÓDICOS & LITERATURA: PUBLICAÇÕES EFÊMERAS, MEMÓRIA PERMANENTE	
<b>TOTAL</b>		<b>47</b>
IFHT	REDE INTERDISCIPLINAR DE ESTUDOS MODERNOS - RIDEM REDE E CÁTEDRA UNESCO SOBRE ECONOMIA GLOBAL E DESENVOLVIMENTO SUSTENTÁVEL - REGGEN OBSERVATÓRIO DA PROTEÇÃO DA CRIANÇA E DO ADOLESCENTE - OPCA-RIO	
<b>TOTAL</b>		<b>3</b>
ILE	CENTRO FILOLÓGICO CLÓVIS MONTEIRO PROGRAMA DE ESTUDOS GALEGOS PROGRAMA DE LEITURA DA UERJ - LERUERJ PROGRAMA LINGUAGEM, CIÊNCIA, DIVULGAÇÃO (PLCD) NÚCLEO DE PESQUISA E ENSINO DE PORTUGUÊS L2 PRODOCÊNCIA/PIBID LABSEM	
<b>TOTAL</b>		<b>7</b>
PSI	INTERGERA NÚCLEO CLIO E PSIQUÊ PRÓ-ADOLESCENTE	
<b>TOTAL</b>		<b>3</b>
<b>TOTAL DO CEH</b>		<b>112</b>
<b>CTC</b>		
ESDI	LABORATÓRIO EXPERIMENTAL DE DESIGN DA ESDI INCUBADORA DE EMPRESAS DE DESIGN LABORATÓRIO DE PROTOTIPAGEM LABORATÓRIO DE BIOMIMÉTICA	
<b>TOTAL</b>		<b>4</b>
FAOC	GRUPO DE MARÉ: GRUMAR GRUPO DE PESQUISA EM OCEANOGRAFIA GEOLÓGICA - CPOG GRUPO DE PESQUISA LAGOM NÚCLEO APLICADO AOS ESTUDOS DE PROCESSOS OCEÂNICOS E ATMOSFÉRICOS - NAPROA GRUPO DE PESQUISA ECOLOGIA E ECOTOXICOLOGIA DE ORGANISMOS AQUÁTICOS GRUPO DE PESQUISA GEOMARGEM - GEOLOGIA E OCEANOGRAFIA DE MARGENS CONTINENTAIS	
<b>TOTAL</b>		<b>6</b>
FAT (*)	CENTRO DE FONTES RENOVÁVEIS DE ENERGIA - CFRE CENTRO DE ERGONOMIA - CENTER CENTRO DE INOVAÇÃO - CINOVA CENTRO DAS ÁGUAS	
<b>TOTAL</b>		<b>4</b>
FEN	CENTRO DE ESTUDOS E PESQUISAS EM ENERGIAS RENOVÁVEIS - CEPER GRUPO DE ENSAIOS E SIMULAÇÕES AMBIENTAIS EM RESERVATÓRIOS - GESAR	
<b>TOTAL</b>		<b>2</b>
FGEL	GRUPO DE PESQUISA EM GEOTECTÔNICA - TEKOS GRUPO DE PESQUISA EM GEOFÍSICA DE EXPLORAÇÃO OU GEOFÍSICA APLICADA - GEFEX INSTITUTO NACIONAL DE ÓLEO E GÁS-INGO GRUPO DE ESTUDOS ESTRATIGRÁFICOS E BIOESTRATIGRÁFICOS EM BACIAS SEDIMENTARES CENTRO DE EXCELÊNCIA EM ISÓTOPOS ESTÁVEIS GRUPO DE PESQUISA JOEL VALENÇA - PETROLOGIA E EVOLUÇÃO CRUSTAL GRUPO DE PESQUISA MULTINDICADORES AMBIENTAIS APLICADOS A ESTUDOS DO QUATERNÁRIO	

CONTINUA

**CENTROS DE ESTUDOS, NÚCLEOS E ASSEMBLADOS (CONTINUAÇÃO)**

UERJ - 2017

<b>CENTRO / UNIDADE</b>	<b>CENTROS DE ESTUDOS, NÚCLEOS E ASSEMBLADOS</b>	
<b>CTC</b>		
FGEL	INCT (INSTITUTO NACIONAL DE CIÊNCIA E TECNOLOGIA) GEOATLÂNTICO: GEODINÂMICA DO ATLÂNTICO SUL NO CONTEXTO DO GONDWANA GRUPO DE PESQUISA MORFOTEKTOS CENTRO DE PESQUISAS E ESTUDOS SOBRE DESASTRES - CEPEDES	
<b>TOTAL</b>		<b>10</b>
IGEOG	GRUPO DE ESTUDOS AMBIENTAIS - GEA GRUPO DE ESTUDOS TERCIÁRIOS DE RIO DE JANEIRO - GETER PROGRAMA DE EDUCAÇÃO TUTORIAL - PET GEOGRAFIA NÚCLEO DE ESTUDOS DE GEOGRAFIA FLUMINENSE - NEGEF NÚCLEO DE ESTUDOS EM HISTÓRIA AMBIENTAL E GEOGRAFIA - NUAGE NÚCLEO DE ESTUDOS E PESQUISAS EM GEOPROCESSAMENTO - NEPGEO NÚCLEO DE ENSINO E PESQUISA EM PLANEJAMENTO TERRITORIAL - NEPPT NÚCLEO DE ESTUDOS SOBRE ESPAÇO E CULTURA - NEPEC GEO-ARQUIVO GRUPO DE PESQUISA GEOGRÁFICA BRASILEIRA - GEOBRASIL GRUPO DE PESQUISA TURISMO, CULTURA E SOCIEDADE GRUPO DE PESQUISA TURISMO, PLANEJAMENTO E TERRITÓRIO	
<b>TOTAL</b>		<b>12</b>
IME	PROGRAMA DE ESTATÍSTICA APLICADA - PRESTAP PROGRAMA DE EMPREENDEDORISMO - CEMPRE - CENTRO DE EMPREENDEDORISMO EMPRESA JUNIOR - BIT WEB JR INCUBADORA TECNOLÓGICA DE EMPREENDIMENTOS SOCIAIS E COOPERAÇÃO SOCIAL - ITECS	
<b>TOTAL</b>		<b>4</b>
IPRJ	INCUBADORA DE EMPRESAS DE BASE TECNOLÓGICA NÚCLEO DE CARACTERIZAÇÃO E DESENVOLVIMENTO DE MATERIAIS POLIMÉRICOS E COMPÓSITOS DO IPRJ	
<b>TOTAL</b>		<b>2</b>
QUI	GRUPO DE PESQUISA EM CATÁLISE GRUPO DE PESQUISA EM FUNDAMENTOS DA ENGENHARIA QUÍMICA E ENGENHARIA DE PROCESSOS GRUPO DE PESQUISA - NÚCLEO DE ENSINO EM QUÍMICA GRUPO DE MATERIAIS INORGÂNICOS MULTIFUNCIONAIS LABORATÓRIO DE TERMODINÂMICA MOLECULAR E APLICADA LABORATÓRIO FENÔMENOS INTERFACIAIS E TERMODINÂMICA POLÍMEROS E MEIO AMBIENTE ELABORAÇÃO E AVALIAÇÃO E COMPOSITOS POLÍMEROS NATURAIS SÍNTESE, CARACTERIZAÇÃO E APLICAÇÃO DE MATERIAIS POLIMÉRICOS	
<b>TOTAL</b>		<b>10</b>
<b>TOTAL DO CTC</b>		<b>54</b>
<b>INSTITUTOS E NÚCLEOS ESPECIALIZADOS</b>		
NEPAD (*)	BIBLIOTECA	
<b>TOTAL</b>		<b>1</b>
UnATI	COORDENAÇÃO DE PROJETOS DE EXTENSÃO COORDENAÇÃO PEDAGÓGICA ASSESSORIA DE COMUNICAÇÃO COORDENAÇÃO DE EVENTOS SOCIOCULTURAIS AMBULATÓRIOS DE SAÚDE: NÚCLEO DE ATENÇÃO AO IDOSO (NAI) CUIDADO INTEGRAL A PESSOA IDOSA (CIPI) SECRETARIA ACADÊMICA COORDENAÇÃO DE PROJETOS DE PESQUISA CENTRO DE REFERÊNCIA E DOCUMENTAÇÃO SOBRE O ENVELHECIMENTO	
<b>TOTAL</b>		<b>9</b>
<b>TOTAL DE INSTITUTOS E NÚCLEOS ESPECIALIZADOS</b>		<b>10</b>
<b>ADMINISTRAÇÃO CENTRAL</b>		
SIRIUS	CEH/B CEH/B CEH/C CEH/D CTC/B CTC/B CTC/D CTC/D CTC/D	
<b>TOTAL</b>		<b>9</b>

CONTINUA

**CENTROS DE ESTUDOS, NÚCLEOS E ASSEMBLHADOS (CONTINUAÇÃO)**

UERJ - 2017

<b>CENTRO / UNIDADE</b>		<b>CENTROS DE ESTUDOS, NÚCLEOS E ASSEMBLHADOS</b>	
<b>ADMINISTRAÇÃO CENTRAL</b>			
SR-3	CENTRO DE REFERÊNCIA DO CARNAVAL (CENTRO CULTURAL/COART/DECULT)		
	AUDITÓRIO CARTOLA (CENTRO CULTURAL/COART/DECULT)		
	SEMINÁRIOS (COEXPA/DECULT)		
	LABORATÓRIO ARTES CÊNICAS (CENTRO CULTURAL/COART/DECULT)		
	LABORATÓRIO DE CERÂMICA (CENTRO CULTURAL/COART/DECULT)		
	LABORATÓRIO DE GRAVURA (CENTRO CULTURAL/COART/DECULT)		
<b>TOTAL</b>			<b>6</b>
REI	CENTRO DE VALORIZAÇÃO DA VIDA		
	GRUPO DE PREVENÇÃO A SUICÍDIO		
<b>TOTAL</b>			<b>2</b>
SRH	CENTRO DE TREINAMENTO DA SRH/UERJ - CT-UERJ		
	NÚCLEO DE PERÍCIAS MÉDICAS - NUPEM		
	NÚCLEO DE MEDICINA - NUMED		
	NÚCLEO DE SERVIÇO SOCIAL - NUSESO		
	NÚCLEO DE ENFERMAGEM - NUENF		
	NÚCLEO DE ACOMPANHAMENTO E EXECUÇÃO DA SEGURANÇA DO TRABALHO E MEIO AMBIENTE - NUSEMA		
<b>TOTAL</b>			<b>6</b>
<b>TOTAL DA ADMINISTRAÇÃO CENTRAL</b>			<b>23</b>
<b>ÓRGÃOS RELATIVAMENTE AUTÔNOMOS</b>			
CEPUERJ	CENTRO DE CAPACITAÇÃO PROFISSIONAL JAIME LISANDRO PACHECO		
<b>TOTAL</b>			<b>1</b>
<b>HOSPITAL UNIVERSITÁRIO PEDRO ERNESTO</b>			
HUPE	CENTRO DE TREINAMENTO E PESQUISA DE ENFERMAGEM PROF. Dr. MARCOS TADEU RIBEIRO FRANCISCO		
	COORDENADORIA DE DESENVOLVIMENTO ACADÊMICO - CDA		
	NÚCLEO DE APOIO PSICO-PEDAGÓGICO AO RESIDENTE - NAPPRE		
	NÚCLEO DE EXTENSÃO - NEXT		
	NÚCLEO DE AVALIAÇÃO E ENSINO - NAVE		
	NÚCLEO DE PESQUISA EM PROCESSOS EDUCATIVOS NA SAÚDE - NUPPES		
	NÚCLEO DE SEGURANÇA DO PACIENTE		
	NÚCLEO DE APOIO ESTRATÉGICO - NAE		
	NÚCLEO DE HUMANIZAÇÃO		
	COMISSÃO CIENTÍFICA PEDRO ERNESTO - COCIPE		
<b>TOTAL</b>			<b>10</b>
<b>POLICLÍNICA PIQUET CARNEIRO</b>			
PPC	CENTRO DE ESTUDOS		
	CENTRO DE ATENÇÃO A SAÚDE DO HOMEM		
	NÚCLEO DE DISFUNÇÃO MICCIONAL		
	NÚCLEO DE ASSISTÊNCIA EM TRANSTORNOS ALIMENTARES - NAPTA		
	NÚCLEO DE RADIOLOGIA ODONTOLÓGICA E APNE		
	NÚCLEO DE ENSINO E ASSISTÊNCIA EM SAÚDE MENTAL - NEASM		
	NÚCLEO DE SEGURANÇA DO PACIENTE		
<b>TOTAL</b>			<b>7</b>
<b>TOTAL DA UERJ</b>			<b>359</b>

(\*)AS INFORMAÇÕES CONSTANTES SÃO RELATIVAS A 2016, POIS NÃO FORAM CONFIRMADAS PARA 2017

**CENTRAIS E CAMPOS DE ESTÁGIO**

UERJ - 2017

CENTRO / UNIDADE	CENTRAIS E CAMPOS DE ESTÁGIO	
<b>CBI</b>		
ENF	HOSPITAL UNIVERSITÁRIO PEDRO ERNESTO POLICLÍNICA PIQUET CARNEIRO UNATI NESA	
<b>TOTAL</b>		<b>4</b>
FCM	AMBULATÓRIO DE MEDICINA INTEGRAL HOSPITAL DIA RICARDO MONTALBÁN POLICLÍNICA PIQUET CARNEIRO SAÚDE ESCOLAR SAÚDE FAMILIAR E COMUNITÁRIA (VILA ISABEL) AMBULATÓRIO DE PEDIATRIA ENFERMARIA DE PEDIATRIA NÚCLEO PERINATAL PRÁTICAS DE EDUCAÇÃO EM SAÚDE AMBULATÓRIO DE CIRURGIA GERAL PROJETO HLIV+ ENFERMARIAS DE CLÍNICA MÉDICA AMBULATÓRIO DE RISCO CIRÚRGICO UNIDADE SEMI-INTENSIVA CLÍNICA CLÍNICAS DE FAMÍLIA E CENTROS MUNICIPAIS DE SAÚDE AMBULATÓRIO DE REUMATOLOGIA	
<b>TOTAL</b>		<b>16</b>
IBRAG	LABORATÓRIOS DO IBRAG E OUTROS LUGARES CADASTRADOS NO CETREINA	
<b>TOTAL</b>		<b>1</b>
IMS	PRÓ-SAÚDE	
<b>TOTAL</b>		<b>1</b>
NUT	POLICLÍNICA PIQUET CARNEIRO UNATI HUPE EMBRAPA LABORATÓRIOS DO INU RESTAURANTE UNIVERSITÁRIO DA UERJ UNIDADES DE ALIMENTAÇÃO E NUTRIÇÃO PREFEITURA DO RJ / SMS / UNIDADES BÁSICAS DE SAÚDE FIOCRUZ / INCQS	
<b>TOTAL</b>		<b>9</b>
ODO	CLÍNICA DE ODONTOLOGIA DA POLICLÍNICA PIQUET CARNEIRO CLÍNICA DE ODONTOPEDIATRIA CLÍNICA DE ORTODONTIA CLÍNICA DE RADIOLOGIA CLÍNICA ODONTOLÓGICA A CLÍNICA ODONTOLÓGICA B CLÍNICA ODONTOLÓGICA D CLÍNICA ODONTOLÓGICA ESCOLA REPÚBLICA ARGENTINA CLÍNICA DE PÓS-GRADUAÇÃO E PESQUISA CLÍNICA DE ESPECIALIZAÇÃO PROFESSOR HILTON SOUCHOIS DE ALBUQUERQUE E MELLO CLÍNICA PROFESSOR PAULO PINHO DE MEDEIROS	
<b>TOTAL</b>		<b>11</b>
<b>TOTAL DO CBI</b>		<b>42</b>
<b>CCS</b>		
	PROAFRO - PROGRAMA DE ESTUDOS E DEBATES DOS POVOS AFRICANOS E AFRO-AMERICANOS PROEALC - PROGRAMA DE ESTUDOS DE AMÉRICA LATINA E CARIBE PROEPER - PROGRAMA DE ESTUDOS E PESQUISA DAS RELIGIÕES SEÇÃO DE COMUNICAÇÃO	
<b>TOTAL</b>		<b>4</b>
DIR	ESCRITÓRIO MODELO RESIDÊNCIA JURÍDICA	
<b>TOTAL</b>		<b>2</b>

CONTINUA

**CENTRAIS E CAMPOS DE ESTÁGIO (CONTINUAÇÃO)**

UERJ - 2017

CENTRO / UNIDADE	CENTRAIS E CAMPOS DE ESTÁGIO	
<b>CCS</b>		
FAF	EMPRESA JÚNIOR - INICIATIVA JÚNIOR	
	ESTÁGIO EM OFICINA DE NEGÓCIOS (LAB. INFORMÁTICA)	
	ESTÁGIO EM SISTEMAS INFORMATIZADOS DE GESTÃO (LAB. INFORMÁTICA)	
<b>TOTAL</b>		<b>3</b>
FCE	ECONOMUS - EMPRESA JÚNIOR	
<b>TOTAL</b>		<b>1</b>
FSS	COORDENAÇÃO DE ESTÁGIO E EXTENSÃO	
	CAPS - UERJ	
	DESSAUDE	
	HUPE - NESA	
	HUPE - PESUERJ - Psiquiatria	
	HUPE - TRANSEXUALIZADOR	
	HUPE - SAÚDE MENTAL	
	HUPE - UPI	
	INSTITUTO DE APLICAÇÃO - CAP/UERJ	
	POLICLÍNICA PIQUET CARNEIRO - CAPS UERJ	
	POLICLÍNICA PIQUET CARNEIRO - CIPI	
	POLICLÍNICA PIQUET CARNEIRO - Saúde Coletiva, Pediatria, Saúde da Mulher	
	UNATI	
	NÚCLEO DE ATENÇÃO AO IDOSO - NAI	
	FACULDADE DE FORMAÇÃO DE PROFESSORES - FFP	
	HUPE - SAÚDE DA MULHER E DA CRIANÇA	
	HUPE - CUIDADOS ONCOLÓGICOS	
	PROJETO POLÍTICAS PÚBLICAS E SAÚDE	
	COORDENAÇÃO DE EXTENSÃO E ESTÁGIO NÃO CURRICULAR	
	CAP-UERJ	
<b>TOTAL</b>		<b>20</b>
<b>TOTAL DO CCS</b>		<b>30</b>
<b>CEH</b>		
ART	COORDENAÇÃO GERAL DE GRADUAÇÃO	
	COORDENAÇÃO DE EXTENSÃO	
	COORDENAÇÃO BACHARELADO EM ARTES VISUAIS	
	COORDENAÇÃO BACHARELADO EM HISTÓRIA DA ARTE	
	COORDENAÇÃO LICENCIATURA EM ARTES VISUAIS	
	COORDENAÇÃO DE PESQUISA E PÓS-GRADUAÇÃO	
<b>TOTAL</b>		<b>6</b>
CAP	COORDENAÇÃO DE ESTÁGIO SUPERVISIONADO	
	COORDENAÇÃO DE GRADUAÇÃO	
	COORDENAÇÃO DE EXTENSÃO	
	COORDENAÇÃO DE INICIAÇÃO CIENTÍFICA JUNIOR	
<b>TOTAL</b>		<b>4</b>
EDU (*)	COORDENAÇÃO DE GRADUAÇÃO EM PEDAGOGIA	
	COORDENAÇÃO DE EXTENSÃO	
	COORDENAÇÃO DE MONOGRAFIA	
	COORDENAÇÃO DE ESTÁGIO	
	SECRETARIA DE EDUCAÇÃO A DISTÂNCIA	
	COORDENAÇÃO DE PÓS-GRADUAÇÃO LATO SENSU (ESPECIALIZAÇÃO)	
	COORDENAÇÃO DAS LICENCIATURAS	
	SECRETARIA DOS DEPARTAMENTOS	
	COORDENAÇÃO DO PROGRAMA DE PÓS-GRADUAÇÃO EM EDUCAÇÃO (ProPEd)	
	SETOR DE ÁUDIO E VÍDEO	
<b>TOTAL</b>		<b>10</b>
FCS	LABORATÓRIO DE COMUNICAÇÃO INTEGRADA	
	LABORATÓRIO DE ÁUDIO - Audiolab	
	LABORATÓRIO MULTIMEIOS	
	LABORATÓRIO DE EDITORAÇÃO ELETRÔNICA - LED	
	CAC (LABORATÓRIO DE PESQUISA COMUNICAÇÃO, ARTE, CIDADE) - PPGCOM	
	LABORATÓRIO DE COMUNICAÇÃO DIALÓGICA	
	LACON (LABORATÓRIO DE COMUNICAÇÃO, CIDADE E CONSUMO)	

CONTINUA



**CENTRAIS E CAMPOS DE ESTÁGIO (CONTINUAÇÃO)**

UERJ - 2017

<b>CENTRO / UNIDADE</b>	<b>CENTRAIS E CAMPOS DE ESTÁGIO</b>	
<b>CEH</b>		
FCS	LETS (LABORATÓRIO DE PESQUISAS EM TECNOLOGIA DE COMUNICAÇÃO, CULTURA E SUBJETIVIDADE)	
	PPGCOM (PROGRAMA DE PÓS-GRADUAÇÃO EM COMUNICAÇÃO)	
	LABORATÓRIO DE FOTOGRAFIA	
	EXPRESSE	
	LABORATÓRIO DE RELAÇÕES PÚBLICAS, CIDADANIA E COMUNICAÇÃO DE RISCO - RISCOM	
<b>TOTAL</b>		<b>12</b>
FEBF	COORDENAÇÃO DE ESTÁGIO SUPERVISIONADO	
	NÚCLEO DE COORDENAÇÃO DE TRABALHO DE CONCLUSÃO DE CURSO DE PEDAGOGIA	
	CDA - COORDENAÇÃO DE DESENVOLVIMENTO ACADÊMICO	
<b>TOTAL</b>		<b>3</b>
FFP	COORDENAÇÃO DE ESTÁGIO SUPERVISIONADO E PRÁTICA DE ENSINO	
	COORDENAÇÃO DE GRADUAÇÃO	
	COORDENAÇÃO DE PESQUISA	
	NÚCLEO DE EXTENSÃO - NEXT	
	SECRETARIA GERAL DE GRADUAÇÃO	
<b>TOTAL</b>		<b>5</b>
IFHT	ESTÁGIO INTERNO COMPLEMENTAR	
	MONITORIA	
	INICIAÇÃO CIENTÍFICA	
	PROATEC	
<b>TOTAL</b>		<b>4</b>
ILE	ESCRITÓRIO MODELO DE TRADUÇÃO ANA CRISTINA CÉSAR	
	CENTRO FILOLÓGICO	
	PROGRAMA LICOM	
	ASSESSORIA DE COMUNICAÇÃO DA DIREÇÃO DO ILE	
	LABSEM	
	LABORATÓRIO DE PRODUÇÃO TEXTUAL JOSÉ SARAMAGO	
<b>TOTAL</b>		<b>6</b>
PSI	SERVIÇO DE PSICOLOGIA APLICADA	
<b>TOTAL</b>		<b>1</b>
<b>TOTAL DO CEH</b>		<b>51</b>
<b>CTC</b>		
FAOC	LABORATÓRIO DE GEOLOGIA E OCEANOGRAFIA DE MARGENS CONTINENTAIS - GEOMARGEM	
<b>TOTAL</b>		<b>1</b>
IPRJ	SALA DE ESTUDOS - ALUNOS PÓS-GRADUAÇÃO	
<b>TOTAL</b>		<b>1</b>
<b>TOTAL DO CTC</b>		<b>2</b>
<b>INSTITUTOS E NÚCLEOS ESPECIALIZADOS</b>		
NEPAD (*)	COAD	
<b>TOTAL</b>		<b>1</b>
UNATI	CENTRO DE CONVIVÊNCIA: COORDENAÇÃO PEDAGÓGICA, ASSESSORIA DE COMUNICAÇÃO E COORDENAÇÃO DE EVENTOS SOCIOCULTURAIS	
	AMBULATÓRIOS DE SAÚDE: NÚCLEO DE ATENÇÃO DO IDOSO (NAI) E CUIDADO INTEGRAL À PESSOA IDOSA (CIPI)	
	COORDENAÇÃO DE PROJETOS DE EXTENSÃO	
	CENTRO DE REFERÊNCIA E DOCUMENTAÇÃO	
<b>TOTAL</b>		<b>4</b>
<b>TOTAL DE INSTITUTOS E NÚCLEOS ESPECIALIZADOS</b>		<b>5</b>
<b>ADMINISTRAÇÃO CENTRAL</b>		
EdUERJ	CONSOLIDAÇÃO DA SECRETARIA EDITORIAL DA EDITORA DA UERJ (EdUERJ)	
	CONSOLIDAÇÃO DA ÁREA DE DIVULGAÇÃO E MARKETING	
	PRODUÇÃO EDITORIAL E AS ETAPAS DO LIVRO	
<b>TOTAL</b>		<b>3</b>
SIRIUS	REDE SIRIUS PLANAD - ESTÁGIO DE BIBLIOTECONOMIA COORDENADOS PELO CETREINA	
<b>TOTAL</b>		<b>1</b>
SR-1	EMPRESAS CONVENIADAS/PÚBLICAS E/OU PRIVADAS/AGENTES DE INTEGRAÇÃO (2297) AO TODO	
<b>TOTAL</b>		<b>1</b>

CONTINUA

**CENTRAIS E CAMPOS DE ESTÁGIO (CONTINUAÇÃO)**

UERJ - 2017

<b>CENTRO / UNIDADE</b>	<b>CENTRAIS E CAMPOS DE ESTÁGIO</b>	
<b>ADMINISTRAÇÃO CENTRAL</b>		
SR-3	PROJETO PROGRAMA ANDANTE	
	PROJETO PRÓ-ILHA VIDEOTECA ITINERANTE	
	PROJETO VIDEOTECA CIDADANIA E DIREITOS HUMANOS	
	PROJETO PROGRAMA BONDE ALEGRIA	
	PROJETO HAPPY UERJ (DIV. TEATRO/DECULT)	
	PROJETO VITRINE UERJ (DIV. TEATRO/DECULT)	
	PROJETO UERJ EM CASA (DIV. TEATRO/DECULT)	
	PROJETO A CAIXA CÊNICA (DIV. TEATRO/DECULT)	
	PROGRAMA DE ESTUDOS E DESENVOLVIMENTO DO CONSUMIDOR (PRODEC)	
	PROJETO COGERE: CONSUMO SUSTENTÁVEL E GERENCIAMENTO DE RESÍDUOS (ASSOCIADO AO PRODEC)	
	PROJETO PROGRAMA CAMPUS	
	PROJETO PROGRAMA REPÓRTER CIÊNCIA	
	PROJETO LANÇAMENTO (COART/DECULT)	
	PROJETO QUARTA-JUSTA (COART/DECULT)	
	PROJETO LICENÇA POÉTICA (COART/DECULT)	
	PROJETO MINICURSO (COART/DECULT)	
	PROJETO PRODUÇÃO UNIVERSITÁRIA (COART/DECULT)	
	PROJETO PALCO DAS ESCOLAS (DIV. TEATRO/DECULT)	
	PROJETO PROSACINE (DIV. TEATRO/DECULT)	
	PROJETO INVENTÁRIO NACIONAL DE REFERÊNCIAS CULTURAIS (COEXPA/DECULT)	
	PROJETO BANCO DE IMAGENS	
	PROJETO PERFIL DO PENSAMENTO BRASILEIRO	
	PROJETO RÁDIO UERJ	
	PROJETO ACERVO UNIVERSITÁRIO DO SAMBA (COART/DECULT)	
	PROJETO SOM DA VEZ (COART/DECULT)	
	PROJETO PARCERIA ARTÍSTICA (COART/DECULT)	
	ECOVILA DIGITAL	
<b>TOTAL</b>		<b>27</b>
DEMAIS ORGÃOS	JORNALISMO PRÁTICO: AS PUBLICAÇÕES DA DIRETORIA DE COMUNICAÇÃO DA UERJ	
	ASSESSORIA DE IMPRENSA E DIVULGAÇÃO CIENTÍFICA	
	ORGANIZAÇÃO DE EVENTOS, CERIMONIAL E PROTOCOLO UNIVERSITÁRIO	
<b>TOTAL</b>		<b>3</b>
<b>TOTAL DA ADMINISTRAÇÃO CENTRAL</b>		<b>35</b>
<b>HOSPITAL UNIVERSITÁRIO PEDRO ERNESTO</b>		
HUPE	INTERNATO DE NUTRIÇÃO CLÍNICA	
	RESIDÊNCIA EM NUTRIÇÃO CLÍNICA E INSTITUCIONAL	
	INTERNATO DE MEDICINA	
	ESTÁGIO DE MEDICINA	
	INTERNATO DE ENFERMAGEM	
	RESIDÊNCIA EM MEDICINA	
	RESIDÊNCIA MUTIPROFISSIONAL EM SAÚDE DO IDOSO	
	RESIDÊNCIA EM ENFERMAGEM	
	RESIDÊNCIA EM FISIOTERAPIA	
	RESIDÊNCIA EM FONOAUDIOLOGIA	
	RESIDÊNCIA EM ODONTOLOGIA	
	RESIDÊNCIA EM PSICOLOGIA	
	RESIDÊNCIA EM SERVIÇO SOCIAL	
<b>TOTAL</b>		<b>13</b>

CONTINUA

**CENTRAIS E CAMPOS DE ESTÁGIO (CONTINUAÇÃO)**  
UERJ - 2017

CENTRO / UNIDADE	CENTRAIS E CAMPOS DE ESTÁGIO	
<b>POLICLÍNICA PIQUET CARNEIRO</b>		
PPC	DEPARTAMENTO DE ALIMENTAÇÃO E NUTRIÇÃO	
	SERVIÇO SOCIAL	
	NÚCLEO DE SAÚDE MENTAL	
	LABORATÓRIO DE REPARO TECIDUAL - LRT	
	SERVIÇO DE GERIATRIA PROFESSOR MÁRIO SAYEG	
	CAPS	
	DEPARTAMENTO DE ENFERMAGEM	
	NÚCLEO DE RADIOLOGIA ODONTOLÓGICA E APNE	
	DEPARTAMENTO DE ODONTOLOGIA	
	SERVIÇO DE PATOLOGIA CLÍNICA	
	ESTOMATERAPIA	
	INFORMÁTICA	
	SERVIÇO DE ALERGIA	
	DIREÇÃO GERAL	
	INFRAESTRUTURA	
	SERVIÇO DE PNEUMOLOGIA	
<b>TOTAL</b>		<b>16</b>
<b>TOTAL DA UERJ</b>		<b>194</b>

(\* )AS INFORMAÇÕES CONSTANTES SÃO RELATIVAS A 2016, POIS NÃO FORAM CONFIRMADAS PARA 2017



Organograma

DATA UNIVER

8

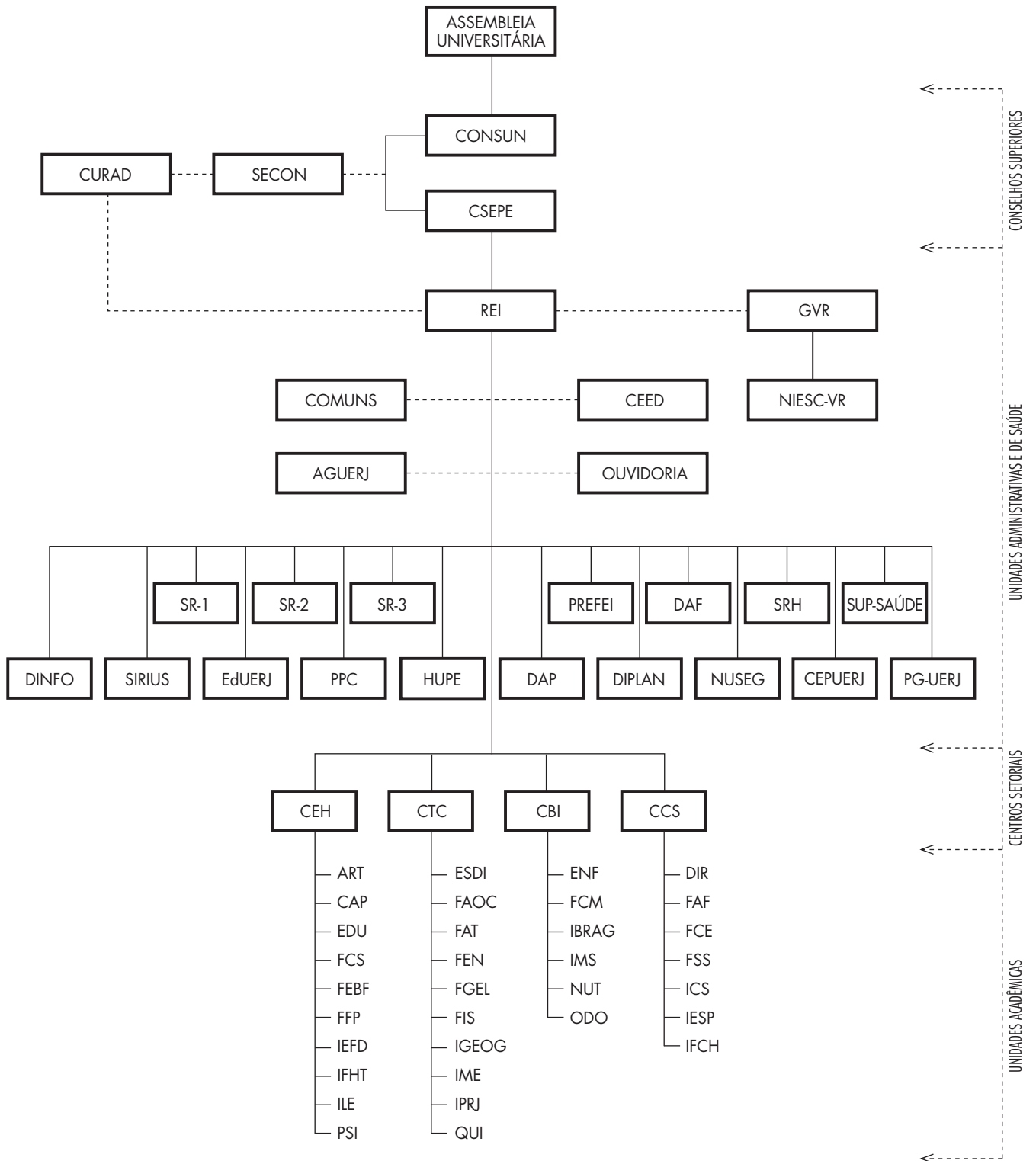
1

0

2



# Organograma - UERJ - 2017







Indicadores

# DATA UNIVERSE



**INDICADORES**

UERJ - 1996/1999/2003/2007/2011/2015/2016/2017

INDICADORES	UERJ							
	1996	1999	2003	2007	2011	2015	2016	2017
<b>1 - GERAIS</b>								
<b>A - ESTRUTURAIS</b>								
<b>Centros Setoriais</b>								
Nº	4	4	4	4	4	4	4	4
<b>Unidades Acadêmicas</b>								
Nº	28	28	29	29	30	34	33	33
<b>Departamentos Acadêmicos</b>								
Nº	121	121	128	142	145	155	155	155
<b>Laboratórios</b>								
Nº	...	...	218	349	472	518	515	540
<b>Cursos de Graduação</b>								
Nº	28	29	30	31	33	54	56	56
<b>Cursos de Mestrado</b>								
Nº	20	25	33	41	48	57	63	63
<b>Conceito dos Mestrados</b>								
Nº	4	4	4	4	4	4	4	4
<b>Cursos de Doutorado</b>								
Nº	5	8	15	23	30	42	46	43
<b>Conceito dos Doutorados</b>								
Nº	-	-	4	5	5	5	5	5
<b>Cursos de Especialização</b>								
Nº	57	76	66	90	124	142	142	142
<b>Extensão</b>								
Projetos de Extensão	247	303	347	449	461	623	712	777
Programas de Extensão	-	-	20	21	30	34	33	32
Cursos de Extensão	-	-	98	166	300	286	240	204
Eventos de Extensão	-	-	67	52	104	148	97	98
<b>Área de Ocupação (em m²)</b>								
m²	3.718.442	3.778.598	3.993.296	3.993.296	3.950.028	4.058.943	4.058.943	4.058.943
Campus Universitário Francisco Negrão de Lima (m²)	120.000	120.000	120.000	120.000	120.000	120.000	120.000	120.000
Demais Campi e Outras Localizações (m²)	3.598.442	3.658.598	3.873.296	3.873.296	3.830.028	3.938.943	3.938.943	3.938.943
<b>Área Construída (em m²)</b>								
m²	656.544	671.578	671.578	699.100	708.455	709.927	709.927	713.317
<b>Salas de Aula</b>								
Nº	412	422	460	460	488	506	506	512
<b>Auditórios e Anfiteatros</b>								
Nº	50	52	64	64	74	74	74	74
<b>B - POPULACIONAIS</b>								
<b>População Ativa</b>								
Alunos	20.945	21.859	23.655	23.370	27.536	29.011	30.488	26.683
Docentes	1.693	1.824	1.970	1.834	1.835	2.425	2.614	2.496
Servidores	4.172	4.232	4.141	3.374	3.654	4.946	4.954	4.769
<b>Índices Demográficos</b>								
Alunos/Docente	12,4	12	12	12,7	15	12	11,7	10,7
Alunos/Servidor	5	5,2	5,7	6,9	7,5	5,9	6,2	5,6
Servidores/Docente	2,5	2,3	2,1	1,8	2	2	1,9	1,9
<b>Cargos Comissionados</b>								
Nº	286	282	270	273	300	353	366	374
<b>Funções Gratificadas</b>								
Nº	367	382	381	407	458	494	501	510
<b>Peso da Estrutura Gerencial</b>								
%	11,1	9,8	9,7	10,9	12	10	10,1	10,5

CONTINUA

GRUPO 1: OBSERVA-SE QUE TODOS OS INDICADORES GERAIS MOSTRAM GRADIENTE DE EVOLUÇÃO FORTEMENTE POSITIVO NOS ÚLTIMOS 10 ANOS. O INCREMENTO MÉDIO OBSERVADO NO PERÍODO NO NÚMERO DE CURSOS OFERECIDOS, TANTO NA GRADUAÇÃO COMO NA PÓS-GRADUAÇÃO, BEM COMO NO NÚMERO DE PROGRAMAS DE EXTENSÃO, SÃO REFLEXOS DAS DEMANDAS OSCILANTES DO MERCADO EXTERNO E DAS POLÍTICAS INSTITUCIONAIS DE RESPOSTA A TAIS DEMANDAS. A OFERTA DE NOVOS CURSOS DE GRADUAÇÃO ESTÁ FORTEMENTE RELACIONADA À POLÍTICA DE INTERIORIZAÇÃO AMPLAMENTE FOMENTADA NAS GESTÕES MAIS RECENTES. NA ATIVIDADE DE PÓS-GRADUAÇÃO, PARTINDO-SE DA EVOLUÇÃO DOS INDICADORES, PODE-SE ESTABELECEER RELAÇÃO CAUSAL ENTRE O SIGNIFICATIVO INCREMENTO OBSERVADO NA OFERTA DE CURSOS DE MESTRADO E DOUTORADO E AS POLÍTICAS ADOTADAS PELA UNIVERSIDADE, DE INCENTIVO À QUALIFICAÇÃO DO CORPO DOCENTE E AO DESENVOLVIMENTO DE PESQUISA E PRODUÇÃO DE CONHECIMENTO, TRADUZIDAS NA CONSOLIDAÇÃO DOS PROGRAMAS PROCAD E PROCIÊNCIA. A AMPLIAÇÃO SIGNIFICATIVA DA INFRAESTRUTURA DE PESQUISA (Nº DE LABORATÓRIOS) ESTÁ TAMBÉM ASSOCIADA A TAIS POLÍTICAS. OS INDICADORES RELACIONADOS À ATIVIDADE DE EXTENSÃO UNIVERSITÁRIA TAMBÉM APRESENTAM GRADIENTES DE EVOLUÇÃO POSITIVOS, O QUE PODE SER UM REFLEXO DAS POLÍTICAS INSTITUCIONAIS MAIS RECENTES VOLTADAS PARA A ATIVIDADE. OBSERVE-SE QUE OS ANOS DE 2016 E 2017 FORAM ATÍPICOS COM LONGOS PERÍODOS DE PARALIZAÇÃO, QUE IMPACTARAM A EVOLUÇÃO DE ALGUNS INDICADORES

**INDICADORES (CONTINUAÇÃO)**

UERJ - 1996/1999/2003/2007/2011/2015/2016/2017

INDICADORES	UERJ							
	1996	1999	2003	2007	2011	2015	2016	2017
<b>2 - CORPO DISCENTE</b>								
<b>A - CARACTERIZAÇÃO</b>								
<b>População</b>								
Matriculada Total								
Nº	24.260	27.123	27.182	27.342	30.771	32.220	34.152	30.566
<b>Ativa Total</b>								
Nº	20.945	21.859	23.655	23.370	27.536	29.011	30.488	26.683
% da Matriculada Total	86,3	80,6	87	85,5	89,5	90	89,3	87,3
<b>Matriculada Inicial de Graduação</b>								
Nº	23.317	24.361	23.744	23.238	25.128	26.884	28.156	27.083
<b>Matriculada Final de Graduação</b>								
Nº	21.309	23.332	22.520	21.897	23.702	25.527	26.370	24.733
% da Matriculada Total	87,8	86	82,8	80,1	77	79,2	77,2	80,9
<b>Ativa de Graduação</b>								
Nº Geral	17.994	18.068	18.993	17.925	20.467	22.318	22.706	20.850
% Geral da Matriculada Final de Graduação	84,4	77,4	84,3	81,9	86,4	87,4	86,1	84,3
% Geral da Ativa Total	85,9	82,7	80,3	76,7	74,3	76,9	74,5	78,1
Nº Não Cotista	-	-	16.426	11.692	13.378	14.476	14.694	...
% Não Cotista da Matriculada Final de Graduação	-	-	72,9	53,4	56,4	56,7	55,7	...
% Não Cotista da Ativa Total	-	-	69,4	50	48,6	49,9	48,2	...
Nº Cotista	-	-	2.567	6.233	7.089	7.842	8.012	...
% Cotista da Matriculada Final de Graduação	-	-	11,4	28,5	29,9	30,7	30,4	...
% Cotista da Ativa Total	-	-	10,9	26,7	25,7	27	26,3	...
<b>Mestrado e Doutorado</b>								
Nº	1.030	1.448	2.244	2.642	3.151	4.113	3.890	4.102
% da Ativa Total	4,9	6,6	9,5	11,3	11,4	14,2	12,8	15,3
<b>Especialização</b>								
Nº	929	1.326	1.382	1.816	2.853	1.510	2.802	872
% da Ativa Total	4,4	6,1	5,8	7,8	10,4	5,2	9,2	3,3
<b>Instituto de Aplicação</b>								
Nº	992	1.017	1.036	987	1.065	1.070	1.090	859
% da Ativa Total	4,7	4,7	4,4	4,2	3,9	3,7	3,6	3,2
<b>Sexo (Matriculada Final de Graduação)</b>								
<b>Masculino</b>								
Nº Geral	10.184	11.274	10.444	10.529	11.164	11.586	-	11.044
% Geral da Matriculada Final de Graduação	47,8	48,3	46,4	48,1	47,1	45,4	-	44,7
Nº Não Cotista	-	-	9.229	7.432	7.687	7.887	-	...
% Não Cotista da Matriculada Final de Graduação	-	-	41	33,9	32,4	30,9	-	...
Nº Cotista	-	-	1.215	3.097	3.477	3.690	-	...
% Cotista da Matriculada Final de Graduação	-	-	5,4	14,1	14,7	14,5	-	...
<b>Feminino</b>								
Nº Geral	11.125	12.058	12.076	11.368	12.538	13.941	-	13.689
% Geral da Matriculada Final de Graduação	52,2	51,7	53,6	51,9	52,9	54,6	-	55,3
Nº Não Cotista	-	-	10.473	7.292	8.107	8.963	-	...
% Não Cotista da Matriculada Final de Graduação	-	-	46,5	33,3	34,2	35,1	-	...
Nº Cotista	-	-	1.603	4.076	4.431	4.978	-	...
% Cotista da Matriculada Final de Graduação	-	-	7,1	18,6	18,7	19,5	-	...
<b>B - INGRESSO</b>								
<b>Graduação (Vestibular e outros)</b>								
Nº	4.642	5.310	5.355	4.954	5.187	5.598	3.297	2.754
<b>Pós-Graduação Stricto Sensu</b>								
Nº	270	459	758	930	1.377	1.788	1.983	1.864
<b>Vestibular</b>								
Nº Geral	4.167	4.588	4.881	4.718	4.836	5.323	3.071	2.415
% Geral do Ingresso na Graduação	89,8	86,4	91,1	95,2	93,2	95,1	93,1	87,7
Nº Não Cotista	-	-	1.993	3.560	3.288	3.740	2.064	...
% Não Cotista do Ingresso no Vestibular	-	-	40,8	75,5	68	70,3	67,2	...
Nº Cotista	-	-	2.888	1.158	1.548	1.583	1.007	...
% Cotista do Ingresso no Vestibular	-	-	59,2	24,5	32	29,7	32,8	...
<b>Candidatos/Vaga</b>								
Nº	12,5	13,3	7,8	5,6	7,2	8,6	7,3	5,1
<b>Taxa de Ocupação das Vagas</b>								
% do Total de Vagas	96,7	102,1	98,2	92	91,4	93,4	87,4	87,7
<b>Transferência</b>								
Nº	48	132	317	130	148	93	75	62
% do Ingresso na Graduação	1	2,5	5,9	2,6	2,9	1,7	2,3	2,3
<b>Taxa de Ocupação das Vagas</b>								
% do Total de Vagas	12,8	30,1	58,6	23,9	19,5	20,2	20,3	9,2
<b>Aproveitamento de Estudos</b>								
Nº	239	334	152	102	197	182	150	277
% do Ingresso na Graduação	5,1	6,3	2,8	2,1	3,8	3,3	4,5	10,1
<b>Taxa de Ocupação das Vagas</b>								
% do Total de Vagas	66,4	55,5	37,1	44	46,6	61,7	63	75,1

CONTINUA

**INDICADORES (CONTINUAÇÃO)**

UERJ - 1996/1999/2003/2007/2011/2015/2016/2017

INDICADORES	UERJ							
	1996	1999	2003	2007	2011	2015	2016	2017
<b>C - INSTITUTO DE APLICAÇÃO</b>								
<b>Matrícula</b>								
Nº	992	1.017	1.036	987	1.065	1.070	1.090	859
<b>Aprovação</b>								
Nº	912	907	950	882	966	1.013	1.090	837
% do Total de Matriculados	91,9	89,2	91,7	89,4	90,7	94,7	100	97,4
<b>Reprovação</b>								
Nº	80	110	86	105	99	57	-	22
% do Total de Matriculados	8,1	10,8	8,3	10,6	9,3	5,3	-	2,6
<b>Jubilamento</b>								
Nº	9	11	4	10	6	-	-	-
% do Total de Matriculados	0,9	1,1	0,4	1	0,6	-	-	-
<b>Transferência</b>								
Nº	43	12	32	23	42	16	163	175
% do Total de Matriculados	4,3	1,2	3,1	2,3	3,9	1,5	15	20,4
<b>Alunos-Mestres</b>								
Nº	580	748	1.170	811	1.194	1.226	-	1.083
<b>D - GRADUAÇÃO</b>								
<b>Número Médio de Alunos por Turma</b>								
Geral	21,3	18	21,9	21	21,1	20,6	22,1	19,4
Diurno	18,4	15,6	18,8	18,4	18,6	18,6	19,8	17,4
Noturno	26,2	22,8	27,3	25,8	25,7	25	27,1	23,6
Geral - Não Cotista	-	-	18,7	13,9	14,3	14,1	14,9	...
Diurno - Não Cotista	-	-	15,9	12,4	12,7	12,8	13,4	...
Noturno - Não Cotista	-	-	23,6	16,5	17,4	16,9	18,2	...
Geral - Cotista	-	-	12,6	3,5	8	7,7	8,4	...
Diurno - Cotista	-	-	12,5	3,2	7	6,9	7,7	...
Noturno - Cotista	-	-	12,7	4	9,6	9,3	10,1	...
<b>Bolsistas de Graduação *</b>								
Nº	1.982	1.833	1.963	2.004	7.609	9.049	9.195	8.368
<b>Participação de Alunos Graduação em Programas Acadêmicos</b>								
% da Ativa de Graduação	11	10,2	10,3	11,2	37,2	40,5	40,5	40,1
<b>Afastamentos</b>								
<b>Matrícula Trancada</b>								
Nº Geral	1.503	2.711	3.527	3.972	3.235	3.209	3.664	3.883
% Geral da Matriculada Final de Graduação	7,1	11,6	15,7	18,1	13,6	12,6	13,9	15,7
Nº Não Cotista	-	-	3.276	3.032	2.416	2.374	2.797	...
% Não Cotista da Matriculada Final de Graduação	-	-	14,5	13,8	10,2	9,3	10,6	...
Nº Cotista	-	-	251	940	819	835	867	...
% Cotista da Matriculada Final de Graduação	-	-	1,1	4,3	3,5	3,3	3,9	...
<b>Definitivos do Curso</b>								
Nº Geral	2.008	1.988	2.996	2.832	2.827	2.760	1.826	2.447
Nº Não Cotista	-	-	2.802	2.393	2.221	2.134	1.370	...
Nº Cotista	-	-	194	439	606	626	456	...
<b>Taxa de Evasão (não computada a transf. interna)</b>								
% Geral da Matriculada Inicial de Graduação	9,4	8,4	11,7	11,8	11	9,9	6,3	...
% Não Cotista da Matriculada Inicial de Graduação	-	-	12	14,6	12,8	11,5	7,1	...
% Cotista da Matriculada Inicial de Graduação	-	-	10,8	5,5	7,2	6,8	4,7	...
<b>Aprovação</b>								
% Geral do Total de Inscrições	81,9	83,5	83	79,7	78,2	82,6	77,7	79,2
% Não Cotista do Total de Inscrições	-	-	83,2	77,9	78,6	83,1	77,7	...
% Cotista do Total de Inscrições	-	-	82,1	82,9	77,4	81,7	77,8	...
<b>Reprovação por Nota</b>								
% Geral do Total de Inscrições	6,3	5,8	5,9	6,8	7,8	6,8	8,1	7,5
% Não Cotista do Total de Inscrições	-	-	5,5	7	7,2	6,1	7,1	...
% Cotista do Total de Inscrições	-	-	8,2	6,4	8,9	8,3	10	...
<b>Reprovação por Freqüência</b>								
% Geral do Total de Inscrições	11,7	10,7	11,1	13,6	14	10,5	14,1	13,3
% Não Cotista do Total de Inscrições	-	-	11,3	15,1	14,2	10,8	15,2	...
% Cotista do Total de Inscrições	-	-	9,7	10,8	13,7	10	12,1	...

CONTINUA

**INDICADORES (CONTINUAÇÃO)**

UERJ - 1996/1999/2003/2007/2011/2015/2016/2017

INDICADORES	UERJ							
	1996	1999	2003	2007	2011	2015	2016	2017
<b>D - GRADUAÇÃO</b>								
<b>Nota Média</b>								
Geral	7,5	7,8	7,9	7,7	7,6	7,7	7,6	7,7
Diurno	7,5	7,9	7,9	7,8	7,6	7,7	7,6	7,8
Noturno	7,6	7,8	7,8	7,7	7,5	7,6	7,5	7,6
Geral - Não Cotista	-	-	7,9	7,7	7,7	7,8	7,7	...
Diurno - Não Cotista	-	-	8	7,8	7,7	7,9	7,8	...
Noturno - Não Cotista	-	-	7,8	7,7	7,6	7,7	7,6	...
Geral - Cotista	-	-	7,5	7,7	7,4	7,5	7,3	...
Diurno - Cotista	-	-	7,6	7,7	7,4	7,5	7,4	...
Noturno - Cotista	-	-	7,5	7,7	7,3	7,5	7,3	...
<b>Concluintes em Graduação</b>								
Nº	2.331	2.657	3.044	2.727	2.719	3.104	1.588	1.731
Nº Não Cotista	-	-	-	1.954	1.838	2.215	1.141	...
Nº Cotista	-	-	-	773	881	889	447	...
<b>E - PÓS-GRADUAÇÃO</b>								
<b>Bolsistas de Pós-Graduação</b>								
Nº	343	368	555	424	1.142	1.480	1.197	1.437
<b>Teses/Dissertações de Mestrado e Doutorado Defendidas</b>								
Nº	128	236	529	430	827	939	1.063	977

CONTINUA

\* A partir de 2011, foram incluídas as bolsas de Proiniciar.

GRUPO 2: DENTRE OS INDICADORES QUE COMPÕEM ESTE GRUPO, DESTACA-SE O COMPORTAMENTO DAQUELES REFERENTES AO INGRESSO DE ESTUDANTES NOS CURSOS DE GRADUAÇÃO (ITEM B). OBSERVA-SE QUEDA SIGNIFICATIVA NA RELAÇÃO CANDIDATO/VAGA MÉDIA NO VESTIBULAR A PARTIR DE 2003, ANO DA IMPLEMENTAÇÃO, NA UNIVERSIDADE, DE POLÍTICAS AFIRMATIVAS COM RESERVA DE VAGAS PARA COTAS RACIAIS, SOCIAIS E OUTRAS. O RESTABELECIMENTO DA ATRATIVIDADE DA UNIVERSIDADE PARA OS JOVENS DO RIO DE JANEIRO TEM SIDO OBJETO DA ATENÇÃO DA ADMINISTRAÇÃO DA UNIVERSIDADE A PARTIR DE ENTÃO, GARANTINDO A SIGNIFICATIVA RECUPERAÇÃO DO INDICADOR NOS ÚLTIMOS ANOS. OS INDICADORES REFERENTES AOS QUANTITATIVOS DE ALUNOS, TANTO DE GRADUAÇÃO COMO DE PÓS-GRADUAÇÃO SÃO COMPATÍVEIS COM O CRESCIMENTO DA INSTITUIÇÃO MOSTRADOS PELAS CURVAS DE EVOLUÇÃO DE TODOS OS DEMAIS INDICADORES, RESGUARDADO O IMPACTO NEGATIVO DAS PARALIZAÇÕES DE 2016 E 2017.

**INDICADORES (CONTINUAÇÃO)**

UERJ - 1996/1999/2003/2007/2011/2015/2016/2017

INDICADORES	UERJ							
	1996	1999	2003	2007	2011	2015	2016	2017
<b>3 - CORPO DOCENTE</b>								
<b>A - CARACTERIZAÇÃO</b>								
<b>População Total</b>								
Nº	2.511	2.779	2.813	2.998	3.243	2.977	3.086	2.939
<b>População Efetiva</b>								
Nº	1.970	2.070	2.184	2.211	2.146	2.803	2.940	2.840
% da População Total	78,5	74,5	77,6	73,8	66,2	94,2	95,3	96,6
<b>População Complementar</b>								
<b>Visitantes</b>								
Nº	62	148	69	70	126	86	23	16
% da População Total	2,5	5,3	2,5	2,3	3,9	2,9	0,7	0,5
<b>Substitutos</b>								
Nº	479	561	560	717	971	88	123	83
% da População Total	19,1	20,2	19,9	23,9	29,9	3	4	2,8
<b>Afastamentos Temporários Integrais</b>								
Nº	277	246	214	377	311	378	326	344
<b>Afastamentos Integral</b>								
% da População Efetiva	14,1	11,9	9,8	17,1	14,5	13,5	11,1	12,1
<b>Docentes Licenciados</b>								
Nº	246	198	93	204	179	294	259	277
% da População Efetiva	5	4,6	4,3	9,2	8,3	10,5	8,8	9,8
<b>Docentes Cedidos</b>								
Nº	31	48	44	46	37	16	15	13
% da População Efetiva	1,6	2,3	2	2,1	1,7	0,6	0,5	0,5
<b>Docentes Aposentados (Estatutário)</b>								
Nº	108	35	85	43	51	65	19	36
<b>População Ativa</b>								
Nº	1.693	1.824	1.970	1.834	1.835	2.425	2.614	2.496
% da População Efetiva	85,9	88,1	90,2	83	85,5	86,5	88,9	87,9
<b>Categoria Docente</b>								
<b>Auxiliar</b>								
Nº	488	409	293	207	144	85	83	71
% da População Efetiva	24,8	19,8	13,4	9,4	6,7	3	2,8	2,5
<b>Assistente</b>								
Nº	812	831	759	580	469	459	518	482
% da População Efetiva	41,2	40,1	34,7	26,2	21,9	16,4	17,6	16,9
<b>Adjunto</b>								
Nº	565	746	1.006	1.310	1.348	1.554	1.605	1.535
% da População Efetiva	28,7	36	46,1	59,3	62,8	55,4	54,6	54
<b>Associado</b>								
Nº	-	-	-	-	92	632	658	678
% da População Efetiva	-	-	-	-	4,3	22,5	22,4	23,9
<b>Titular</b>								
Nº	71	65	123	113	93	73	76	74
% da População Efetiva	3,6	3,1	5,6	5,1	4,3	2,6	2,6	2,6
<b>Rigor na Progressão Funcional Docente</b>								
Nº	0,7	0,8	0,8	0,9	1	1	1	1
<b>Titulação - Índice de Titulação (1-5)</b>								
Nº	3	3,3	3,4	3,9	4,2	4,5	4,5	4,5
<b>Graduação</b>								
Nº	318	224	255	172	109	63	60	51
% da População Efetiva	16,1	10,8	11,7	7,8	5,1	2,2	2	1,8
<b>Especialização</b>								
Nº	293	261	139	86	56	36	36	30
% da População Efetiva	14,9	12,6	6,4	3,9	2,6	1,3	1,2	1
<b>Mestrado</b>								
Nº	754	810	773	607	464	444	500	468
% da População Efetiva	38,3	39,1	35,4	27,5	21,6	15,8	17	16,5
<b>Doutorado</b>								
Nº	434	637	917	1.276	1.469	2.229	2.313	2.264
% da População Efetiva	22	30,8	42	57,7	68,5	79,5	78,7	79,7
<b>Livre Docência</b>								
Nº	132	111	80	68	48	31	31	27
% da População Efetiva	6,7	5,4	3,7	3,1	2,2	1,1	1,1	1

CONTINUA

**INDICADORES (CONTINUAÇÃO)**

UERJ - 1996/1999/2003/2007/2011/2015/2016/2017

INDICADORES	UERJ							
	1996	1999	2003	2007	2011	2015	2016	2017
<b>Carga Horária Contratual</b>								
<b>10 hs</b>								
Nº	29	21	13	9	4	-	-	-
% da População Efetiva	1,5	1	0,6	0,4	0,2	-	-	-
<b>20 hs</b>								
Nº	527	537	530	496	467	275	281	253
% da População Efetiva	26,8	25,9	24,3	22,4	21,8	9,8	9,6	8,9
<b>30 hs</b>								
Nº	122	77	49	34	7	3	1	1
% da População Efetiva	6,2	3,7	2,2	1,5	0,3	0,1	0	0
<b>40 hs</b>								
Nº	1.198	1.178	1.432	1.313	1.257	2.037	2.170	2.098
% da População Efetiva	60,8	56,9	65,6	59,4	58,6	72,7	73,8	73,9
<b>40 hs / DE</b>								
Nº	94	257	160	359	411	488	488	488
% da População Efetiva	4,8	12,4	7,3	16,2	19,2	17,4	16,6	17,2
<b>Faixa Etária Modal</b>								
(Faixa) - Nº	(40-49) 863	(40-49) 830	(40-49) 775	(50-59) 810	(50-59) 782	(50-59) 925	(50-59) 936	(50-59) 926
% da População Efetiva	43,8	40,1	35,5	36,6	36,4	33	31,8	32,6
<b>Sexo</b>								
<b>Masculino</b>								
Nº	1.153	1.198	1.249	1.247	1.192	1.475	1.530	1.471
% da População Efetiva	58,5	57,9	57,2	56,4	55,5	52,6	52	51,8
<b>Feminino</b>								
Nº	817	872	935	964	954	1.328	1.410	1.369
% da População Efetiva	41,5	42,1	42,8	43,6	44,5	47,4	48	48,2
<b>Faixa Modal de Tempo de Serviço</b>								
(Faixa) - Nº	(15-19) 565	(0-4) 628	(5-9) 570	(5-9) 472	(10-14) 418	(0-4) 1.035	(0-4) 1.163	(0-4) 937
% da População Efetiva	28,7	30,3	26,1	21,4	19,5	36,9	39,6	32,9

CONTINUA

GRUPO 3: A) CARACTERIZAÇÃO - A CATEGORIA DE DOCENTE ASSOCIADO FOI INSTITUÍDA PELO PLANO DE CARREIRA DOCENTE IMPLEMENTADO EM DEZ/2008. O QUANTITATIVO CONTABILIZADO NESTA CATEGORIA É FRUTO DE REENQUADRAMENTO DE PROFESSORES ADJUNTOS, O QUE EXPLICA ALGUMA QUEDA NA QUANTIDADE DE PROFESSORES ADJUNTOS, APESAR DA PERMANENTE REALIZAÇÃO DE CONCURSOS PÚBLICOS PARA ESSA CATEGORIA. A UNIVERSIDADE, ATRAVÉS DA COPAD (COMISSÃO PERMANENTE DE CARGA HORÁRIA E AVALIAÇÃO DOCENTE), ADOTOU, A PARTIR DE 1996, AS SEGUINTE POLÍTICAS VISANDO MAIOR QUALIFICAÇÃO DE SEU QUADRO DOCENTE:

VIA LENTA - ATRAVÉS DA CONSOLIDAÇÃO DO PROGRAMA DE CAPACITAÇÃO DOCENTE (PROCAD), A INSTITUIÇÃO INVESTIU FORTEMENTE NO INCENTIVO À TITULAÇÃO DOS DOCENTES JÁ PERTENCENTES AO QUADRO DA UNIVERSIDADE.

VIA RÁPIDA - A COPAD PRIVILEGIOU, NO PERÍODO, OS CONCURSOS PÚBLICOS DE DOCENTES NAS CATEGORIAS ADJUNTO E ASSISTENTE, PARA ACESSO DE DOCENTES JÁ TITULADOS. EVIDENTEMENTE, A TITULAÇÃO MÍNIMA EXIGIDA ESTEVE SEMPRE CONDICIONADA À EXISTÊNCIA, NO PAÍS, DE CURSOS DE PÓS-GRADUAÇÃO NA ÁREA DE CONHECIMENTO OBJETO DE CADA CONCURSO AUTORIZADO PELA COMISSÃO.

TAIS POLÍTICAS ASSOCIADAS TRADUZIRAM-SE NO CLARO AUMENTO DA QUANTIDADE DE PROFESSORES DOUTORES (ADJUNTOS E ASSOCIADOS) NA INSTITUIÇÃO E NA CONSEQUENTE REDUÇÃO NO QUADRO DE PROFESSORES AUXILIARES DEMONSTRADOS PELOS INDICADORES. TAMBÉM MERECE REFLEXÃO, A EVOLUÇÃO DO INDICADOR FAIXA MODAL DE TEMPO DE SERVIÇO, QUE MOSTRA QUE ENTRE 1996 E 2000 OPEROU-SE UMA RENOVAÇÃO DO QUADRO DOCENTE DA UNIVERSIDADE, FENÔMENO QUE VOLTA A OCORRER APÓS 2014. ATRIBUÍMOS OS DESLOCAMENTOS DA FAIXA MODAL DE 15-19 PARA 0-4 ANOS: EM 1996, À INSTABILIDADE NAS POLÍTICAS DE PREVIDÊNCIA NO PERÍODO (AGENTE EXTERNO), ALIADA À POLÍTICA INTERNA FORMULADA PELA COPAD (AGENTE INTERNO), QUE ESTIMULOU A ALOCAÇÃO DE NOVAS VAGAS DOCENTES PARA SUPRIR QUALQUER CARÊNCIA DE PESSOAL DIAGNOSTICADA NAS UNIDADES ACADÊMICAS; EM 2014, AO PLANO DE CARREIRA DOCENTE APROVADO EM 2008 E IMPLANTADO ENTRE 2009 E 2013, QUE GARANTIU NÍVEIS SALARIAIS MAIS DIGNOS NA APOSENTADORIA AOS DOCENTES DA CASA.



**INDICADORES (CONTINUAÇÃO)**

UERJ - 1996/1999/2003/2007/2011/2015/2016/2017

INDICADORES	UERJ							
	1996	1999	2003	2007	2011	2015	2016	2017
<b>B - ATIVIDADE DOCENTE</b>								
<b>UTILIZAÇÃO DA CARGA HORÁRIA SEMANAL</b>								
<b>Carga Horária Total Semanal</b>								
Nº	66.170	70.672	75.880	77.910	76.310	106.590	111.970	108.530
<b>Carga Horária Ativa Semanal Geral</b>								
Nº	56.028	62.414	66.090	69.791	67.272	95.391	102.800	100.308
% da Carga Total	84,7	88,3	87,1	89,6	88,2	89,5	91,8	92,4
<b>Carga Horária Ativa Semanal na Administração Central</b>								
Nº	2.144	1.790	1.560	1.164	-	-	-	-
% da Carga Ativa Geral	3,8	2,9	2,4	1,7	-	-	-	-
<b>Carga Horária Ativa Semanal nas Unidades Acadêmicas</b>								
Nº	53.530	59.909	63.820	67.961	67.272	95.391	102.800	100.308
% da Carga Ativa Geral	95,5	96	96,6	97,4	100	100	100	100
<b>Ensino</b>								
Nº	27.879	30.688	31.520	32.902	31.332	45.773	47.935	45.573
% da Carga Ativa nas Unidades	52,1	51,2	49,4	48,4	46,6	48	46,6	45,4
<b>Pesquisa</b>								
Nº	11.249	14.193	15.992	20.872	19.964	29.045	32.141	32.037
% da Carga Ativa nas Unidades	21	23,7	25,1	30,7	29,7	30,4	31,3	31,9
<b>Extensão</b>								
Nº	2.267	3.009	2.823	3.149	3.003	4.315	5.355	5.602
% da Carga Ativa nas Unidades	4,2	5	4,4	4,6	4,5	4,5	5,2	5,5
<b>Administração</b>								
Nº	7.970	8.431	9.079	9.494	9.488	10.024	10.955	11.176
% da Carga Ativa nas Unidades	14,9	14,1	14,2	14	14,1	10,5	10,7	11,1
<b>Outros</b>								
Nº	4.165	3.588	4.406	3.374	3.485	6.234	6.414	5.920
% da Carga Ativa nas Unidades	7,8	6	6,9	5	5,2	6,5	6,2	5,9
<b>PRODUÇÃO DOCENTE CADASTRADA</b>								
<b>Produtos</b>								
Nº	4.652	7.694	23.919	35.810	18.480	12.991	...	18.807
<b>Docentes com Produção</b>								
Nº	860	1.196	1.175	1.795	2.064	2.149	...	2.819
% dos Docentes/Efetivos (Unid. Acad.)	45,6	59,9	55,4	83,5	96,2	76,7	...	99,3
<b>Produtos Relevantes por Docente</b>								
Nº/Docentes com Carga destinada à Pesquisa	2,8	2,9	2,6	4,1	4	2,8	...	3,9
<b>C - CAPACITAÇÃO DOCENTE</b>								
<b>Programa de Capacitação Docente (PROCAD)</b>								
Nº	197	154	132	141	105	83	56	58
% da População Efetiva de Docentes	10	7,4	6	6,4	4,9	3	1,9	2
<b>Mestrado</b>								
Nº	34	22	10	2	-	-	-	-
% do Total em PROCAD	17,3	14,3	7,6	1,4	-	-	-	-
<b>Doutorado</b>								
Nº	139	109	82	65	46	16	9	5
% do Total em PROCAD	70,6	70,8	62,1	46,1	43,8	19,3	16,1	8,6
<b>Pós-Doutorado</b>								
Nº	16	22	34	57	45	41	30	38
% do Total em PROCAD	8,1	14,3	25,8	40,4	42,9	49,4	53,6	65,5
<b>Outros</b>								
Nº	8	1	6	17	14	26	17	15
% do Total em PROCAD	4,1	0,6	4,5	12,1	13,3	31,3	30,4	25,9
<b>Brasil</b>								
Nº	155	119	103	100	72	49	30	20
% do Total em PROCAD	78,7	77,3	78	70,9	68,6	59	53,6	34,5
<b>Exterior</b>								
Nº	42	35	29	41	33	34	26	38
% do Total em PROCAD	21,3	22,7	22	29,1	31,4	41	46,4	65,5
<b>Afastamentos Autorizados no Ano</b>								
Nº	46	50	...	60	63	45	35	46
% do Total em PROCAD	23,4	32,5	...	42,6	60	54,2	62,5	79,3
<b>Retornos no ano</b>								
Nº	55	47	...	67	48	51	46	31
<b>Dissertações/Teses Defendidas</b>								
Nº	22	38	...	22	5	9	1	3

CONTINUA

B) ATIVIDADE DOCENTE - QUANTO À DISTRIBUIÇÃO DA CARGA HORÁRIA DOCENTE ENTRE AS DIFERENTES ATIVIDADES DO MAGISTÉRIO SUPERIOR, A MAIORIA DOS INDICADORES PERMANECEM APROXIMADAMENTE CONSTANTES NO PERÍODO DE OBSERVAÇÃO DA ATUAL VERSÃO DO DATA UERJ. A GRANDE TRANSFORMAÇÃO OCORRIDA NA UERJ, COM CLARO DESLOCAMENTO DO TRABALHO DOCENTE PARA A ATIVIDADE DE PESQUISA, OCORREU ANTES DE 1996 MANTENDO-SE TAL QUADRO ESTÁVEL EM FUNÇÃO DA MANUTENÇÃO DOS PROGRAMAS ENTÃO IMPLEMENTADOS, OBJETIVANDO INCENTIVAR A PRODUÇÃO DE CONHECIMENTO PELOS DOCENTES DA INSTITUIÇÃO.

**INDICADORES (CONTINUAÇÃO)**

UERJ - 1996/1999/2003/2007/2011/2015/2016/2017

INDICADORES	UERJ							
	1996	1999	2003	2007	2011	2015	2016	2017
<b>4 - CORPO DE SERVIDORES TÉCNICO-ADMINISTRATIVOS</b>								
<b>População Total</b>								
Nº	4.798	4.700	4.557	4.054	4.154	5.649	5.674	5.554
<b>População Ativa</b>								
Nº	4.172	4.232	4.141	3.374	3.654	4.946	4.954	4.769
% da População Total	87	90	90,9	83,2	88	87,6	87,3	85,8
<b>Faixa Etária Modal</b>								
(Faixa) - Nº	(30-39) 1.924	(30-39) 1.752	(40-49) 1.931	(40-49) 1.901	(40-49) 1.589	(50-59) 1.763	(50-59) 1.753	(50-59) 1.748
% da População Total	40,1	37,3	42,4	46,9	38,3	31,2	30,9	31,4
<b>Sexo</b>								
<b>Masculino</b>								
Nº	2.160	2.116	2.021	1.790	1.807	2.338	2.381	2.348
% da População Total	45	45	44,3	44,2	43,5	41,4	42	42,2
<b>Feminino</b>								
Nº	2.638	2.584	2.536	2.264	2.347	3.311	3.293	3.206
% da População Total	55	55	55,6	55,8	56,5	58,6	58	57,7
<b>Faixa Modal de Tempo de Serviço</b>								
(Faixa) - Nº	(0-4) 1.723	(0-4) 1.096	(5-9) 1.272	(10-14) 1.060	(15-19) 1.072	(0-4) 2.452	(0-4) 2.279	(0-4) 1.923
% da População Total	35,9	23,3	27,9	26,1	25,8	43,4	40,2	34,6
<b>Afastamentos Temporários</b>								
Nº	626	468	416	680	500	703	720	785
% da População Total	13	10	9,1	16,8	12	12,4	12,7	14,1
<b>Aposentados (Estatutário)</b>								
Nº	186	78	138	98	101	139	85	104
<b>5 - REDE SIRIUS - REDE DE BIBLIOTECAS UERJ</b>								
Bibliotecas	22	21	21	21	23	23	25	25
Acervo de Livros (Exemplares)	143.096	157.821	172.011	223.385	265.795	332.799	326.715	326.336
Acervo de Periódicos (Títulos e Títulos Correntes)	3.812	4.569	6.920	10.468	11.526	13.466	5.275	5.122
Acervo de Livros Eletrônicos	-	-	-	-	121	22.871	22.871	22.871
Usuários Cadastrados	23.329	19.033	15.697	20.623	10.609	13.670	15.295	5.315
Circulação do Acervo/Atendimentos	323.617	471.985	366.984	342.205	316.950	317.425	116.647	32.517

CONTINUA

GRUPO 4: NESTE GRUPO DE INDICADORES, MERECE DESTAQUE O GRADIENTE CLARAMENTE NEGATIVO OBSERVADO NA DIMENSÃO DO CORPO TÉCNICO-ADMINISTRATIVO EM ATIVIDADE NA INSTITUIÇÃO ATÉ 2007 A DESPEITO DO CRESCIMENTO GERAL DA INSTITUIÇÃO, BEM COMO A RETOMADA DO GRADIENTE POSITIVO A PARTIR DE 2008. A FORTE QUEDA NO NÚMERO DE SERVIDORES APONTADA PELA EVOLUÇÃO DESSE INDICADOR LEVOU À ADOÇÃO DE POLÍTICAS DE RECOMPOSIÇÃO DO QUADRO TÉCNICO-ADMINISTRATIVO PELA ADMINISTRAÇÃO DA UNIVERSIDADE, COM A REALIZAÇÃO DE CONCURSOS PÚBLICOS PARA A CATEGORIA.

GRUPO 5: MERECEM DESTAQUE OS INDICADORES REFERENTES A ACERVOS DE LIVROS, CUJO GRADIENTE CLARAMENTE ASCENDENTE MOSTRA O INCREMENTO DOS INVESTIMENTOS NA REDE DE BIBLIOTECAS DA INSTITUIÇÃO. OBSERVE-SE QUE A APARENTE QUEDA NO ACERVO DE PERIÓDICOS PODE SER JUSTIFICADA POR NOVAS FORMAS, HOJE DISPONÍVEIS, DE ACESSO À INFORMAÇÃO, TRADUZIDAS NO QUANTITATIVO DE LIVROS ELETRÔNICOS.

QUANTO À APARENTE REDUÇÃO NO PÚBLICO USUÁRIO, SUGERIDO PELO MENOR NÚMERO DE CADASTRADOS A PARTIR DE 2011, É OPORTUNO ESCLARECER QUE O INDICADOR REFLETE MERAMENTE O AJUSTE DE CADASTRO PROMOVIDO PELO RECADASTRAMENTO REALIZADO NESSE ANO. JÁ EM 2016 E 2017, OS LONGOS PERÍODOS DE PARALIZAÇÃO JUSTIFICAM A REDUÇÃO DRÁSTICA OBSERVADA.

**INDICADORES (CONTINUAÇÃO)**

UERJ - 1996/1999/2003/2007/2011/2015/2016/2017

INDICADORES	UERJ							
	1996	1999	2003	2007	2011	2015	2016	2017
<b>6 - UNIDADES DE SAÚDE</b>								
<b>HUPE</b>								
Área Construída (em m <sup>2</sup> )	39.127	39.127	39.127	50.064	50.284	50.284	50.284	50.284
Corpo de Servidores Técnico-Administrativos	2.401	2.228	2.081	1.839	1.954	2.703	2.684	2.632
Residentes	398	426	404	426	487	618	618	618
Alunos Internos	167	285	318	174	269	185	185	196
Leitos	586	589	561	...	512	348	348	325
Atendimentos Ambulatoriais - Média Mensal	38.824	26.986	16.838	26.322	22.981	15.152	12.171	11.613
Internações - Média Mensal	1.400	1.315	940	865	1.163	867	665	631
Cirurgias - Média Mensal	681	697	431	335	465	977	887	872
Tempo Médio de Permanência - Dias	9	9	9,5	...	-	-	-	-
Tempo Médio de Permanência - Dias - Clínica	-	-	-	-	11	13,5	13,1	11,59
Tempo Médio de Permanência - Dias - Cirurgia	-	-	-	-	5	5,6	6,3	5,6
Taxa Média de Ocupação de Leitos (%)	82	94	46	...	72,4	77,1	51,2	53,51
<b>PPC</b>								
Área Construída (em m <sup>2</sup> )	-	-	...	16.061	17.481	17.481	17.481	17.481
Atendimentos Ambulatoriais - Média Mensal	-	-	...	13.962	10.753	14.127	9.148	9.294
Cirurgias - Média Mensal	-	-	...	133	215	747	361	585
Especialidades Médicas	-	-	...	35	28	23	-	26
<b>7 - RECURSOS ORÇAMENTÁRIOS E FINANCEIROS</b>								
<b>Proposta Orçamentária</b>								
	425.095.835	510.719.139	689.482.458	1.084.370.665	1.752.146.970	2.143.335.489,48	2.529.920.345	1.494.744.066,00
<b>Orçamento Aprovado</b>								
Orçamento UERJ Aprovado 01/Jan	341.970.138	390.239.355	553.225.676	566.398.191	672.451.396	1.120.028.267	1.124.856.510	1.113.007.786,00
Descentralização Orçamentária 01/Jan	-	-	-	131.069.665	160.583.651	355.173.499	406.395.652	456.220.415,00
Modificações Orçamentárias (01/Jan à 31/Dez) **	33.386.871	20.066.371	-10.200.349	84.370.933	80.796.720	-37.066.005	-37.727.514,02	-5.487.676,62
Orçamento Autorizado Final **	375.357.009	410.305.726	543.025.327	650.769.124	952.653.446	1.497.439.693	1.514.004.338,25	1.529.540.099,66
<b>Receita *</b>								
Recursos do Estado	222.041.913	253.297.362	318.599.984	457.622.317	739.950.764	1.116.826.571,67	987.693.092,84	...
Recursos Próprios	70.062.441	136.107.334	104.521.470	92.957.805	67.604.026	62.741.132,01	64.760.833,29	34.077.810,42
Provenientes do SUS	-	-	-	28.626.704	40.518.335	44.258.901,13	34.551.303,93	37.001.018,89
<b>Total</b>	<b>292.104.354</b>	<b>389.404.696</b>	<b>423.121.454</b>	<b>579.206.826</b>	<b>848.073.125</b>	<b>1.223.826.604,81</b>	<b>1.087.005.230,06</b>	<b>71.078.829,31</b>
<b>Despesas Realizadas (Empenhadas)</b>								
Pessoal e Encargos	200.845.574	216.435.331	300.346.476	372.542.405	523.374.541	980.236.126,04	1.037.664.216,91	1.034.693.734,07
Outros Custeios	111.914.938	182.342.838	189.952.314	244.580.263	340.088.285	444.013.630,53	366.980.448,87	404.478.544,94
Investimentos	6.324.656	5.302.900	5.090.307	6.341.542	37.494.187	33.235.342,94	18.398.404,08	25.518.437,37
<b>Total</b>	<b>319.085.168</b>	<b>404.081.069</b>	<b>495.389.097</b>	<b>623.464.210</b>	<b>900.957.013</b>	<b>1.457.485.099,51</b>	<b>1.423.043.069,86</b>	<b>1.464.690.716,38</b>
<b>Saldo Orçamentário</b>								
R\$	56.271.841	6.224.657	47.636.230	27.304.914	51.696.433	39.954.593,13	90.961.268,39	64.849.383,28
<b>Receita Tributária Líquida do Estado (RTL)</b>								
R\$	4.217.752.619	...	-	-	-	-	-	-
<b>Relação entre RTL e Recursos Transferidos (%)</b>								
	5,2	...	-	-	-	-	-	-

\* A partir de 1999, os inativos deixaram de constar no orçamento da UERJ, sendo os recursos transferidos para o Rio Previdência.

\*\* Valores registrados incluem as respectivas parcelas de Descentralizações Orçamentárias.

GRUPO 6: QUANTO AOS ATENDIMENTOS DE SAÚDE, A APARENTE REDUÇÃO SUGERIDA PELOS DADOS A PARTIR DE 2003, NOS ATENDIMENTOS AMBULATORIAIS E CIRURGIAS REALIZADAS PELO HOSPITAL UNIVERSITÁRIO É O RESULTADO DE POLÍTICA DE DESLOCAMENTO DOS ATENDIMENTOS AMBULATORIAIS E INTERVENÇÕES CIRÚRGICAS DE PEQUENA COMPLEXIDADE PARA FORA DO AMBIENTE HOSPITALAR, CONFORME RECOMENDAÇÕES DA OMS. A INCORPORAÇÃO DA POLICLÍNICA PIQUET CARNEIRO ÀS UNIDADES DE SAÚDE DA UERJ VIABILIZOU ESSE DESEJÁVEL DESLOCAMENTO. PODE-SE OBSERVAR QUE A SOMA DOS DADOS DO HUPE AOS DA PPC MOSTRAM, DE FATO, UM AUMENTO MUITO SIGNIFICATIVO NA MÉDIA MENSAL DOS ATENDIMENTOS DE SAÚDE A PARTIR DE ENTÃO. APENAS EM 2016 E 2017, PODE-SE OBSERVAR UMA REAL QUEDA EM TODAS AS MODALIDADES DE ATENDIMENTOS DE SAÚDE, TANTO NO HUPE QUANTO NA PPC, DADAS AS QUESTÕES CIRCUNSTANCIAS JÁ RELATADAS.



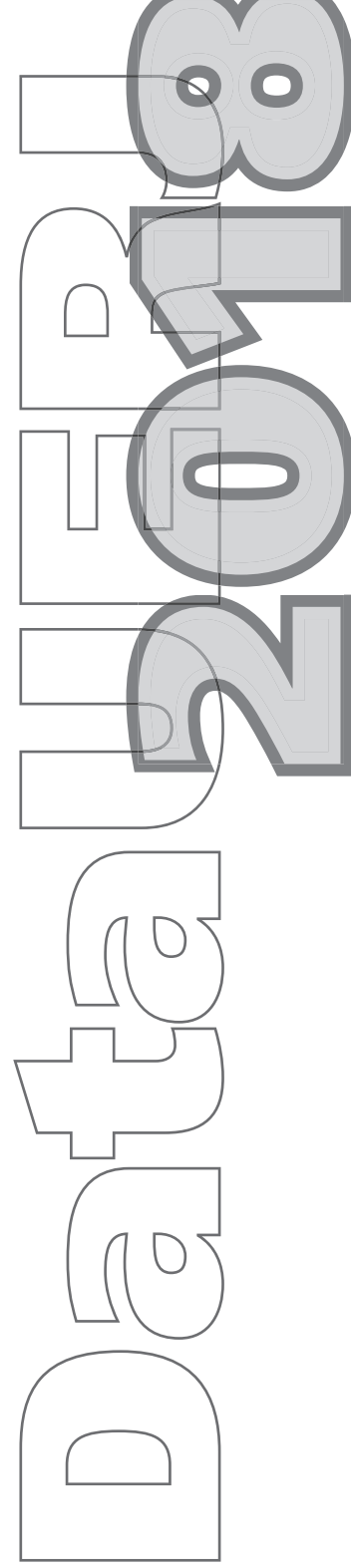
## I - Informações Gerais

DATA UNIPR 2018



# I - Informações Gerais

## 1. Espaço Físico







**QUADRO 01**

ÁREA FÍSICA: CAMPI UNIVERSITÁRIOS E OUTRAS LOCALIZAÇÕES  
UERJ - 2017

LOCALIZAÇÕES	ÁREA FÍSICA	
	ÁREA DE OCUPAÇÃO (m <sup>2</sup> )	ÁREA CONSTRUÍDA (m <sup>2</sup> )
<b>CAMPUS FRANCISCO NEGRÃO DE LIMA</b>		
PAVILHÃO JOÃO LYRA FILHO	-	124.152
PAVILHÃO HAROLDO LISBOA DA CUNHA	-	12.523
PAVILHÃO ANTÔNIO FERNANDES RODRIGUES	-	444
CENTRO CULTURAL OSCAR TENÓRIO (TOTAL)	-	12.274
- CENTRO CULTURAL OSCAR TENÓRIO (GINÁSIO POLIESPORTIVO)	-	1.296
- CENTRO CULTURAL OSCAR TENÓRIO (TEATRO NOEL ROSA)	-	300
- CENTRO CULTURAL OSCAR TENÓRIO (RESTAURANTE UNIVERSITÁRIO)	-	1.350
TEATRO ODYLO COSTA, filho	-	7.800
CONCHA ACÚSTICA	-	2.040
CAPELA EUCUMÊNICA	-	2.000
ÁREA DESPORTIVA (QUADRAS, CAMPO E PISCINA)	-	5.450
<b>TOTAL</b>	<b>120.000</b>	<b>166.683</b>
<b>CAMPUS BIOMÉDICO</b>		
HOSPITAL UNIVERSITÁRIO PEDRO ERNESTO	*	50.284
PAVILHÃO AMÉRICO PIQUET CARNEIRO	*	10.799
PAVILHÃO PAULO DE CARVALHO	6.000	6.519
PAVILHÃO MARIO FRANCO BARROSO	*	882
POLICLÍNICA PIQUET CARNEIRO **	60.000	17.481
<b>TOTAL</b>	<b>107.800</b>	<b>85.965</b>
<b>CAMPUS DA BAIXADA FLUMINENSE **</b>		
	2.944	1.500
<b>CAMPUS DE SÃO GONÇALO</b>		
	40.850	6.676
<b>CAMPUS DE NOVA FRIBURGO</b>		
IPRJ	1.700.000	15.406
NOVO CAMPUS (IPRJ)	63.371	5.384
<b>CAMPUS DE RESENDE</b>		
	200.025	13.913
<b>CAMPUS DE ILHA GRANDE **</b>		
	1.750.000	375.000
<b>CAMPUS DE TERESÓPOLIS</b>		
	205	908
<b>CAMPUS DE PETRÓPOLIS</b>		
	44.520	...
<b>OUTRAS LOCALIZAÇÕES</b>		
INSTITUTO DE APLICAÇÃO FERNANDO RODRIGUES DA SILVEIRA	3.328	6.482
ESCOLA SUPERIOR DE DESENHO INDUSTRIAL	6.500	2.204
EDIFÍCIO PEDRO ERNESTO	19.400	30.250
<b>TOTAL</b>	<b>29.228</b>	<b>38.936</b>
<b>UERJ</b>	<b>4.058.943</b>	<b>713.317</b>

FONTE: PREFEI

\* ÁREA DE OCUPAÇÃO (HUPE + PAVILHÃO AMÉRICO PIQUET CARNEIRO) = 41.800 m<sup>2</sup>

A ÁREA DE OCUPAÇÃO DO PAVILHÃO MARIO FRANCO BARROSO ESTÁ INCLUÍDA NA ÁREA DE OCUPAÇÃO TOTAL DO CAMPUS BIOMÉDICO

\*\* OS CAMPI I. GRANDE, B. FLUMINENSE E A POLICLÍNICA P. CARNEIRO FUNCIONAM EM ÁREAS CEDIDAS POR CONCESSÕES

**QUADRO 02**  
 ÁREA CONSTRUÍDA: CENTROS SETORIAIS,  
 UNIDADES ACADÊMICAS E DE MAIS ÓRGÃOS  
 UERJ - 2017

ÓRGÃO	ÁREA CONSTRUÍDA (m²)
<b>T - UNIDADES ACADÊMICAS</b>	
<b>CBI</b>	
DIREÇÃO	136
ENF	3.342
IBRAG + FCM	17.818
IMS	1.450
NUT	1.474
ODO	4.614
<b>SUBTOTAL</b>	<b>28.834</b>
<b>CCS</b>	
DIREÇÃO	72
DIR	3.690
FAF	764
FCE	764
FSS	765
ICS	-
IESP	-
IFCH	3.196
<b>SUBTOTAL</b>	<b>9.251</b>
<b>CEH</b>	
DIREÇÃO	54
ART	1.350
CAP	6.482
EDU	5.384
FCS	1.863
FEBF	1.500
FFP	6.676
IEFD	2.056
IFHT	* 260
ILE	5.900
PSI	6.218
<b>SUBTOTAL</b>	<b>37.743</b>
<b>CTC</b>	
DIREÇÃO	43
ESDI	2.204
FAOC	2.001
FAT	13.913
FEN	12.347
FGEL	1.574
FIS	6.403
IGEOG	3.247
IME	6.760
IPRJ	20.791
QUI	5.162
<b>SUBTOTAL</b>	<b>74.445</b>
<b>TOTAL</b>	<b>150.273</b>

CONTINUA

**QUADRO 02 (CONTINUAÇÃO)**  
 ÁREA CONSTRUÍDA: CENTROS SETORIAIS,  
 UNIDADES ACADÊMICAS E DEMAIS ÓRGÃOS  
 UERJ - 2017

ÓRGÃO	ÁREA CONSTRUÍDA (m <sup>2</sup> )
<b>2 - INSTITUTOS E NÚCLEOS ESPECIALIZADOS</b>	
NEPAD	1.596
NESA	803
NIESC-VR	297
UnATI	687
<b>TOTAL</b>	<b>3.383</b>
<b>3 - ADMINISTRAÇÃO CENTRAL</b>	
CAPELA ECUMÊNICA	2.000
ÓRGÃOS ADMINISTRATIVOS	13.364
CENTRO CULTURAL OSCAR TENÓRIO	12.274
BIBLIOTECA/REDE SIRIUS	8.414
TEATRO/CONCHA ACÚSTICA	9.840
LABORATÓRIOS DE INFORMÁTICA	486
<b>TOTAL</b>	<b>46.378</b>
<b>4 - ÓRGÃOS RELATIVAMENTE AUTÔNOMOS</b>	
CEPUERJ	2.654
NUSEG	1.450
<b>TOTAL</b>	<b>4.104</b>
<b>5 - HOSPITAL UNIVERSITÁRIO PEDRO ERNESTO</b>	
HUPE	50.284
<b>TOTAL</b>	<b>50.284</b>
<b>6 - POLICLÍNICA PIQUET CARNEIRO</b>	
PPC	17.481
<b>TOTAL</b>	<b>17.481</b>
<b>UERJ</b>	<b>271.903</b>

FONTE: PREFEI

\* PARTE DA ÁREA CONSTRUÍDA DO IFHT ESTÁ INCLUÍDA NOS TOTAIS APRESENTADOS DAS UNIDADES ACADÊMICAS DO CEH

**QUADRO 03**ÁREA CONSTRUÍDA: REDE SIRIUS - REDE DE BIBLIOTECAS UERJ  
UERJ - 2017

BIBLIOTECAS	ÁREA CONSTRUÍDA (m²)
<b>ÁREA BIOMÉDICA</b>	
CB/A	595
CB/B	223
CB/C	110
<b>TOTAL</b>	<b>928</b>
<b>ÁREA DE CIÊNCIAS SOCIAIS</b>	
CCS/A	493
CCS/B	493
CCS/C	493
<b>TOTAL</b>	<b>1.479</b>
<b>ÁREA DE EDUCAÇÃO E HUMANIDADES</b>	
CEH/A	493
CEH/B	493
CEH/C	140
CEH/D	1.014
<b>TOTAL</b>	<b>2.140</b>
<b>ÁREA DE TECNOLOGIA E CIÊNCIAS</b>	
CTC/A	493
CTC/B	493
CTC/C	493
CTC/D	493
CTC/E *	499
CTC/F	375
CTC/G	150
CTC/Q	142
CTC/CAMPUS TERESÓPOLIS	91
<b>TOTAL</b>	<b>3.229</b>
<b>BIBLIOTECAS ESCOLARES E COMUNITÁRIA</b>	
CAP/A	75
CAP/B	70
COM	493
<b>TOTAL</b>	<b>638</b>
<b>UERJ</b>	<b>8.414</b>

FONTE: PREFEI

\*INCLUÍDA A ÁREA CONSTRUÍDA NO NOVO CAMPUS (IPRJ)

**QUADRO 04**

ÁREA CONSTRUÍDA:  
 RELAÇÃO ENTRE A ÁREA E A POPULAÇÃO ATIVA  
 DISTRIBUIÇÃO POR UNIDADE ACADÊMICA  
 UERJ - DEZEMBRO - 2017

ÓRGÃO	ÁREA CONSTRUÍDA (m <sup>2</sup> )	POPULAÇÃO ATIVA **	m <sup>2</sup> /POPULAÇÃO
<b>CBI</b>			
DIREÇÃO	136	13	10,5
ENF	3.342	765	4,4
IBRAG + FCM	17.818	2.138	8,3
IMS	1.450	291	5,0
NUT	1.474	434	3,4
ODO	4.614	428	10,8
<b>SUBTOTAL</b>	<b>28.834</b>	<b>4.090</b>	<b>7,0</b>
<b>CCS</b>			
DIREÇÃO	72	11	6,5
DIR	3.690	1.954	1,9
FAF	764	1.091	0,7
FCE	764	623	1,2
FSS	765	587	1,3
ICS	-	527	-
IESP	-	157	-
IFCH	3.196	1.536	2,1
<b>SUBTOTAL</b>	<b>9.251</b>	<b>6.486</b>	<b>1,4</b>
<b>CEH</b>			
DIREÇÃO	54	10	5,4
ART	1.350	578	2,3
CAP	6.482	1.151	5,6
EDU	5.384	1.950	2,8
FCS	1.863	646	2,9
FEBF	1.500	870	1,7
FFP	6.676	2.445	2,7
IEFD	2.056	642	3,2
IFHT *	260	32	8,1
ILE	5.900	1.716	3,4
PSI	6.218	757	8,2
<b>SUBTOTAL</b>	<b>37.743</b>	<b>10.797</b>	<b>3,5</b>
<b>CTC</b>			
DIREÇÃO	43	3	14,3
ESDI	2.204	378	5,8
FAOC	2.001	263	7,6
FAT	13.913	720	19,3
FEN	12.347	2.877	4,3
FGEL	1.574	298	5,3
FIS	6.403	547	11,7
IGEORG	3.247	632	5,1
IME	6.760	1.579	4,3
IPRJ	20.791	642	32,4
QUI	5.162	776	6,7
<b>SUBTOTAL</b>	<b>74.445</b>	<b>8.748</b>	<b>8,5</b>
<b>TOTAL</b>	<b>150.273</b>	<b>30.223</b>	<b>5,0</b>

FONTE: PREFEI, CAP, SRH, SISTEMA COPAD, SR-1, SR-2

\* PARTE DA ÁREA CONSTRUÍDA DO IFHT ESTÁ INCLUÍDA NOS TOTAIS APRESENTADOS DAS UNIDADES ACADÊMICAS DO CEH

\*\* CONTABILIZADOS OS ALUNOS DE PÓS-GRADUAÇÃO DOS PROGRAMAS LIGADOS DIRETAMENTE AOS CENTROS E DOS PROGRAMAS/CURSOS MULTIDISCIPLINARES VINCULADOS A MAIS DE UMA UNIDADE ACADÊMICA OU CENTRO SETORIAL (VER QUADROS 65 E 67)

**QUADRO 05**INSTALAÇÕES FÍSICAS: CAMPI UNIVERSITÁRIOS E OUTRAS LOCALIZAÇÕES  
UERJ - 2017

LOCALIZAÇÕES	INSTALAÇÕES				
	SALAS DE AULA	LABORATÓRIOS	SALAS DE RAV	AUDITÓRIOS E ANFITEATROS	BIBLIOTECAS REDE SIRIUS
<b>CAMPUS FRANCISCO NEGRÃO DE LIMA</b>					
PAVILHÃO JOÃO LYRA FILHO	283	75	16	23	11
PAVILHÃO HAROLDO LISBOA DA CUNHA	9	43	-	2	1
PAVILHÃO ANTÔNIO FERNANDES RODRIGUES	9	-	-	-	-
<b>CAMPUS BIOMÉDICO</b>					
HOSPITAL UNIVERSITÁRIO PEDRO ERNESTO	5	19	-	19	-
PAVILHÃO AMÉRICO PIQUET CARNEIRO	16	38	1	13	1
PAVILHÃO PAULO DE CARVALHO	19	15	1	1	1
PAVILHÃO MARIO FRANCO BARROSO	2	-	-	1	-
POLICLÍNICA PIQUET CARNEIRO	3	5	5	1	-
<b>CAMPUS DA BAIXADA FLUMINENSE</b>					
	18	3	-	1	1
<b>CAMPUS DE SÃO GONÇALO</b>					
	42	9	1	2	1
<b>CAMPUS DE NOVA FRIBURGO</b>					
IPRJ	16	11	-	1	1
NOVO CAMPUS (IPRJ)	16	19	-	7	1
<b>CAMPUS DE RESENDE</b>					
	6	4	-	1	1
<b>CAMPUS DE ILHA GRANDE</b>					
	2	3	-	1	-
<b>CAMPUS DE TERESÓPOLIS</b>					
	7	-	-	-	1
<b>CAMPUS DE PETRÓPOLIS</b>					
	...	...	...	...	...
<b>OUTRAS LOCALIZAÇÕES</b>					
INSTITUTO DE APLICAÇÃO FERNANDO RODRIGUES DA SILVEIRA	51	6	1	1	2
ESCOLA SUPERIOR DE DESENHO INDUSTRIAL	4	3	1	-	1
EDIFÍCIO PEDRO ERNESTO	4	16	-	-	-
<b>TOTAL</b>	<b>512</b>	<b>269</b>	<b>26</b>	<b>74</b>	<b>23</b>

FONTE: PREFEI

**QUADRO 06**ESPAÇOS FÍSICOS: CAPACIDADE DE OCUPAÇÃO  
UERJ - 2017

ESPAÇO FÍSICO	QUANTIDADE	m2 TOTAL	CAPACIDADE TOTAL
<b>CAMPUS UNIVERSITÁRIO FRANCISCO NEGRÃO DE LIMA</b>			
ANFITEATRO	-	-	-
AUDITÓRIO	25	4.378,0	3.715
BIBLIOTECA/REDE SIRIUS	12	4.570,0	1.200
LABORATÓRIO	118	...	...
SALA DE AULA	301	15.744,0	14.560
SALA DE RAV	16	1.334,0	920
CONCHA ACÚSTICA	1	2.040,0	3.000
GINÁSIO POLIESPORTIVO	1	1.296,0	860
TEATRO NOEL ROSA	1	300,0	272
TEATRO ODYLO COSTA, filho	1	7.800,0	1.164
CAPELA ECUMÊNICA	1	2.000,0	219
RESTAURANTE UNIVERSITÁRIO *	1	1.350,0	2.500
<b>CAMPUS BIOMÉDICO</b>			
<b>HOSPITAL UNIVERSITÁRIO PEDRO ERNESTO</b>			
ANFITEATRO	15	673,5	382
AUDITÓRIO	4	112,8	60
BIBLIOTECA/REDE SIRIUS	-	-	-
LABORATÓRIO	19	...	...
SALA DE AULA	5	131,0	89
SALA DE RAV	-	-	-
BIBLIOTECA LOCAL	2	26,3	13
<b>PAVILHÃO AMÉRICO PIQUET CARNEIRO</b>			
ANFITEATRO	4	178,5	128
AUDITÓRIO	9	738,0	450
BIBLIOTECA/REDE SIRIUS	1	570,0	100
LABORATÓRIO	38	...	...
SALA DE AULA	16	912,3	439
SALA DE RAV	1	35,3	20
BIBLIOTECA LOCAL	1	25,0	10
<b>PAVILHÃO PAULO DE CARVALHO</b>			
ANFITEATRO	-	-	-
AUDITÓRIO	1	112,6	106
BIBLIOTECA/REDE SIRIUS	1	223,5	45
LABORATÓRIO	15	451,0	...
SALA DE AULA	19	921,0	500
SALA DE RAV	1	76,2	44
<b>PAVILHÃO MARIO FRANCO BARROSO</b>			
ANFITEATRO	-	-	-
AUDITÓRIO	1	116,5	98
BIBLIOTECA/REDE SIRIUS	-	-	-
LABORATÓRIO	-	-	-
SALA DE AULA	2	115,2	84
SALA DE RAV	-	-	-
<b>POLICLÍNICA PIQUET CARNEIRO</b>			
ANFITEATRO	-	-	-
AUDITÓRIO	1	74,5	89
BIBLIOTECA/REDE SIRIUS	-	-	-
LABORATÓRIO	5	280,0	-
SALA DE AULA	3	46,0	28
SALA DE RAV	5	123,2	120
<b>DEMAIS CAMPI</b>			
<b>CAMPUS DA BAIXADA FLUMINENSE</b>			
ANFITEATRO	-	-	-
AUDITÓRIO	1	81,0	35
BIBLIOTECA/REDE SIRIUS	1	140,2	40
LABORATÓRIO	3	147,0	-
SALA DE AULA	18	900,0	630
SALA DE RAV	-	-	-
<b>CAMPUS DE SÃO GONÇALO</b>			
ANFITEATRO	1	400,0	252
AUDITÓRIO	1	53,0	40
BIBLIOTECA/REDE SIRIUS	1	1.014,0	213
LABORATÓRIO	9	324,0	...
SALA DE AULA	42	2.468,0	1.640
SALA DE RAV	1	27,3	25

CONTINUA

**QUADRO 06 (CONTINUAÇÃO)**  
 ESPAÇOS FÍSICOS: CAPACIDADE DE OCUPAÇÃO  
 UERJ - 2017

ESPAÇO FÍSICO	QUANTIDADE	m2 TOTAL	CAPACIDADE TOTAL
<b>DEMAIS CAMPI</b>			
<b>CAMPUS DE NOVA FRIBURGO (IPRJ)</b>			
ANFITEATRO	1	67,5	60
AUDITÓRIO	-	-	-
BIBLIOTECA/REDE SIRIUS	1	205,0	120
LABORATÓRIO	11	...	...
SALA DE AULA	16	640,0	480
SALA DE RAV	-	-	-
TEATRO	1	540,4	450
<b>CAMPUS DE NOVA FRIBURGO (NOVO CAMPUS - IPRJ)</b>			
ANFITEATRO	-	-	-
AUDITÓRIO	7	1.002,2	96
BIBLIOTECA/REDE SIRIUS	1	293,7	83
LABORATÓRIO	19	1.159,4	248
SALA DE AULA	16	687,0	495
SALA DE RAV	-	-	-
<b>CAMPUS DE RESENDE</b>			
ANFITEATRO	-	-	-
AUDITÓRIO	1	91,0	70
BIBLIOTECA/REDE SIRIUS	1	45,0	20
LABORATÓRIO	4	...	...
SALA DE AULA	6	209,8	140
SALA DE RAV	-	-	-
<b>CAMPUS DE ILHA GRANDE</b>			
ANFITEATRO	-	-	-
AUDITÓRIO	1	45,4	42
BIBLIOTECA/REDE SIRIUS	-	-	-
LABORATÓRIO	3	142,0	...
SALA DE AULA	2	76,0	40
SALA DE RAV	-	-	-
BIBLIOTECA LOCAL	1	23,0	10
<b>CAMPUS DE TERESÓPOLIS</b>			
ANFITEATRO	-	-	-
AUDITÓRIO	-	-	-
BIBLIOTECA/REDE SIRIUS	1	91,5	25
LABORATÓRIO	-	-	-
SALA DE AULA	7	235,5	248
SALA DE RAV	-	-	-
<b>CAMPUS DE PETRÓPOLIS</b>			
ANFITEATRO	...	...	...
AUDITÓRIO	...	...	...
BIBLIOTECA/REDE SIRIUS	...	...	...
LABORATÓRIO	...	...	...
SALA DE AULA	...	...	...
SALA DE RAV	...	...	...
<b>OUTRAS LOCALIZAÇÕES</b>			
<b>INSTITUTO DE APLICAÇÃO FERNANDO RODRIGUES DA SILVEIRA</b>			
ANFITEATRO	-	-	-
AUDITÓRIO	1	116,0	107
BIBLIOTECA/REDE SIRIUS	2	94,5	40
LABORATÓRIO	6	224	...
SALA DE AULA	51	2.295,0	1.530
SALA DE RAV	1	56,0	45
<b>ESCOLA SUPERIOR DE DESENHO INDUSTRIAL</b>			
ANFITEATRO	-	-	-
AUDITÓRIO	-	-	-
BIBLIOTECA/REDE SIRIUS	1	150,0	70
LABORATÓRIO	3	170,0	...
SALA DE AULA	4	360,0	200
SALA DE RAV	1	59,4	35
OFICINA	5	416,0	150
SALA DE EXPOSIÇÃO	1	87,2	25
<b>EDIFÍCIO PEDRO ERNESTO</b>			
ANFITEATRO	-	-	-
AUDITÓRIO	-	-	-
BIBLIOTECA/REDE SIRIUS	-	-	-
LABORATÓRIO	16	1.817,0	...
SALA DE AULA	4	292,0	200
SALA DE RAV	-	-	-

FONTE: PREFEI

\* CAPACIDADE POR TURNO



# I - Informações Gerais

## 2. Cursos Oferecidos

DATA UNIP 2018



**QUADRO 07**  
CURSOS DE GRADUAÇÃO: TURNOS DAS ATIVIDADES  
DISTRIBUIÇÃO POR ÓRGÃO  
UERJ - 2017

ÓRGÃO	CURSO	TURNO *					
		I	M	M/T	T	T/N	N
<b>CBI</b>							
ENF	ENFERMAGEM	X	-	-	-	-	-
FCM	MEDICINA	X	-	-	-	-	-
IBRAG	CIÊNCIAS BIOLÓGICAS	X	-	-	-	-	-
NUT	NUTRIÇÃO	-	-	X	-	-	-
ODO	ODONTOLOGIA	X	-	-	-	-	-
<b>CCS</b>							
DIR	DIREITO	-	-	X	-	X	-
FAF	ADMINISTRAÇÃO	-	X	-	-	-	X
	CIÊNCIAS CONTÁBEIS	-	X	-	-	-	X
FCE	CIÊNCIAS ECONÔMICAS	-	-	X	-	X	-
FSS	SERVIÇO SOCIAL	-	-	-	-	-	X
ICS	CIÊNCIAS SOCIAIS	-	X	-	-	-	X
IFCH	ARQUEOLOGIA	-	-	X	-	-	-
	FILOSOFIA	-	X	-	-	-	X
	HISTÓRIA	-	X	-	-	-	X
	RELAÇÕES INTERNACIONAIS	-	-	X	-	-	-
<b>CEH</b>							
ART	ARTES VISUAIS	-	X	-	-	-	X
	HISTÓRIA DA ARTE	-	X	-	-	-	X
EDU	PEDAGOGIA	-	-	X	-	X	-
FCS	JORNALISMO	-	-	X	-	X	-
	RELAÇÕES PÚBLICAS	-	-	X	-	X	-
FEFB	GEOGRAFIA	-	X	-	-	-	-
	MATEMÁTICA	-	X	-	-	-	-
	PEDAGOGIA	-	X	-	-	-	X
FFP	FORMAÇÃO DE PROFESSORES	-	-	X	-	X	-
	PEDAGOGIA - SI/SG	-	X	-	-	-	X
IEFD	EDUCAÇÃO FÍSICA	-	-	X	-	-	-
ILE	LETRAS	-	-	X	-	X	-
PSI	PSICOLOGIA	-	-	-	X	-	X
<b>CTC</b>							
ESDI	ARQUITETURA E URBANISMO	-	-	X	-	X	-
	DESENHO INDUSTRIAL	X	-	-	-	-	-
	DESIGN	X	-	-	-	-	-
FAOC	OCEANOGRAFIA	-	-	X	-	-	-
FAT	ENGENHARIA DE PRODUÇÃO (RESENDE)	-	-	-	-	X	-
	ENGENHARIA MECÂNICA (RESENDE)	-	-	X	-	-	-
	ENGENHARIA QUÍMICA (RESENDE)	X	-	-	-	-	-
FEN	ENGENHARIA	-	-	X	-	X	-
	ENGENHARIA AMBIENTAL E SANITÁRIA	-	-	X	-	X	-
FGEL	GEOLOGIA	X	-	-	-	-	-
FIS	FÍSICA	-	-	X	-	X	-
IGEOG	GEOGRAFIA	-	-	-	-	X	-
	TURISMO	-	-	-	-	X	-
IME	CIÊNCIAS ATUARIAIS	-	X	-	-	-	X
	CIÊNCIA DA COMPUTAÇÃO	-	X	-	-	-	X
	ESTATÍSTICA	-	X	-	-	-	X
	MATEMÁTICA	-	X	-	-	-	X
IPRJ	ENGENHARIA DE COMPUTAÇÃO	X	-	-	-	-	-
	ENGENHARIA MECÂNICA	X	-	-	-	-	-
QUI	ENGENHARIA QUÍMICA	-	X	-	-	-	X
	QUÍMICA	-	X	-	-	-	X

FONTE: SR-1

\* I = INTEGRAL  
M = MANHÃ  
M/T = MANHÃ E TARDE  
T = TARDE  
T/N = TARDE E NOITE  
N = NOITE

ÓRGÃO	CURSO		HABILITAÇÃO		ÊNFASE	TITULAÇÃO PROFISSIONAL	MODALIDADE(*3)			DISTRIB. DE CRÉDITOS (*3)			ATIVID COMP/ AACCC(*8)		TOTAL CRÉDITOS		DURAÇÃO (EM SEMESTRES)			
	SIGLA	NOME	BACH	LIC			PROF	OBRIG	ELET REST	ELET MIN DEFIN	ELET UNIV	TOTAL ELET	No. CRD	CH	CURSO	CH TOTAL	MÍNIMA	MÁXIMA		
																			(*)	(*)
CBI	ENF	ENFERMAGEM	-	-	-	ENFERMEIRO	-	-	-	-	-	-	-	-	-	(*)4	5.850	9	14	
FCM	MEDIC	MEDICINA	-	-	-	MÉDICO	-	-	-	-	-	-	-	-	-	-	(*)4	9.759	12	18
IBRAG	CBIOI	CIÊNCIAS BIOLÓGICAS	-	-	-	-	-	3	-	*9	4	200	172	3.485	7	13	14	14		
	CBIOI	CIÊNCIAS BIOLÓGICAS	-	-	-	BIOTECNOLOGIA	-	44	-	*12	4	200	189	4.055	8	14	14	14		
	CBIOI	CIÊNCIAS BIOLÓGICAS	-	-	-	MEIO AMBIENTE E BIODIVERSIDADE	-	44	-	*12	4	200	189	4.055	8	14	14	14		
	CBIOI	CIÊNCIAS BIOLÓGICAS	-	-	-	ÁREA DE SAÚDE	-	44	-	*12	4	200	184	4.055	8	14	14	14		
IBRAG - CEDERJ	BIOD	CIÊNCIAS BIOLÓGICAS - EAD	-	-	-	-	-	6	8	-	4	14	210	192	3.600	8	15	15		
NUT	NUTRI	NUTRIÇÃO	-	-	-	NUTRICIONISTA	-	41	-	-	4	200	193	4.250	8	16	16	16		
	NUTRI	NUTRIÇÃO	-	-	-	NUTRICIONISTA	-	57	-	-	4	200	209	4.730	8	16	16	16		
	NUTRI	NUTRIÇÃO	-	-	-	NUTRICIONISTA	-	73	-	-	4	200	225	5.210	8	16	16	16		
	NUTRI	NUTRIÇÃO	-	-	-	NUTRICIONISTA	-	89	-	-	4	200	241	5.690	8	16	16	16		
	NUTRI	NUTRIÇÃO	-	-	-	NUTRICIONISTA	-	105	-	-	4	200	257	6.170	8	16	16	16		
ODO	ODONT	ODONTOLOGIA	-	-	-	CIRURGIÃO DENTISTA	-	-	-	-	-	-	90	(*)4	4.914	8	12	12		
CS	DIR	DIREITO	-	-	-	-	-	8	16	-	24	6	16	240	284	4.500	10	15		
FAF	ADMIN	ADMINISTRAÇÃO	-	-	-	-	-	-	30	-	30	-	4	60	194	3.240	8	14		
	CCONT	CIÊNC. CONTÁBEIS	-	-	-	-	-	31	6	-	37	-	-	-	176	2.700	8	14		
FCE	CECON	CIÊNC. ECONÔMICAS	-	-	-	-	-	20	40	*4	64	-	-	-	190	2.850	8/10**	14		
FSS	SSOC	SERVIÇO SOCIAL	-	-	-	-	-	-	16	*16	32	-	-	-	219	4.020	10	14		
ICS	CCS	CIÊNCIAS SOCIAIS	-	-	-	-	-	-	40	*12	52	-	-	-	176	2.640	8	14		
	CCS	CIÊNCIAS SOCIAIS	-	-	-	-	-	3	28	*16	47	4	200	208	3.740	10	18	18		
IFCH	ARQUE	ARQUEOLOGIA	-	-	-	-	-	20	-	-	20	4	200	181	3.290	8	14	14		
	FIF	FILOSOFIA	-	-	-	-	-	-	32	*16	48	-	-	-	174	2.610	8	18		
	FIF	FILOSOFIA	-	-	-	-	-	3	40	-	43	4	200	190	3.470	8	18	18		
	HTR	HISTÓRIA	-	-	-	-	-	8	12	*10	30	4	200	164	2.900	8	16	16		
	HTR	HISTÓRIA	-	-	-	-	-	14	12	*10	36	4	200	196	3.680	9	18	18		
	RINT	RELAÇÕES INTERNACIONAIS	-	-	-	-	-	8	28	12	48	4	200	198	3.170	8	14	14		

**QUADRO 08 (CONTINUAÇÃO)**  
CURSOS DE GRADUAÇÃO: HABILITAÇÕES, MODALIDADES, CRÉDITOS, CARGAS HORÁRIAS E DURAÇÃO  
DISTRIBUIÇÃO POR ÓRGÃO  
UERJ - 2017

ÓRGÃO	CURSO	SIGLA	NOME	HABILITAÇÃO	ÊNFASE	TITULAÇÃO PROFISSIONAL	MODALIDADE(*3)			DISTRIB. DE CRÉDITOS (*3)			ATIVID COMP/ AACCC(*8)		TOTAL CRÉDITOS CURSO (*3)	DURAÇÃO (EM SEMESTRES)					
							BACH	LIC	PROF	OBRIG	ELET REST	ELET UNIV	ELET	No. CRD		CH	MÍNIMA	MÁXIMA			
CEH	ART	ARTVS	ARTES VISUAIS	-	-	-	-	X	-	137	2	4	-	6	-	143	3.165	8	14		
		ARTVS	ARTES VISUAIS	-	-	-	-	-	X	141	5	-	-	5	4	200	146	3.200	8	14	
		HARTE	HISTÓRIA DA ARTE	-	-	-	-	X	-	170	3	4	-	7	-	177	3.075	8	14		
EDU		PED	PEDAGOGIA LICENCIATURA PLENA	MAG. NA EDUCAÇÃO INFANTIL, NOS ANOS INICIAIS DO ENSINO FUNDAMENTAL, NOS CURSOS DE ENSINO MÉDIO, NA MODALIDADE NORMAL E EM CURSOS DE EDUCAÇÃO PROFISSIONAL, NA ÁREA DE SERVIÇOS E APOIO ESCOLAR	-	-	-	-	X	194	28	*20	-	48	4	200	242	3.890	8	14	
	EDU - CEDERJ	PEDAD	PEDAGOGIA LICENCIATURA PLENA - EAD	MAG. NA EDUCAÇÃO INFANTIL, NOS ANOS INICIAIS DO ENSINO FUNDAMENTAL, NOS CURSOS DE ENSINO MÉDIO, NA MODALIDADE NORMAL E EM CURSOS DE EDUCAÇÃO PROFISSIONAL, NA ÁREA DE SERVIÇOS E APOIO ESCOLAR	-	-	-	-	-	X	183	24	-	24	4	105	207	3.405	-	12	
FCS	JORN	JORNALISMO	-	-	-	-	-	X	-	167	16	8	8	32	4	200	199	3.800	8	14	
	R PUB	RELAÇÕES PÚBLICAS	-	-	-	-	-	X	-	185	16	6	4	26	4	240	211	3.840	8	14	
FEBF	GEOR	GEOGRAFIA	ÊNFASE EM MEIO AMBIENTE	-	-	-	-	-	X	165	8	-	*8	16	4	7	210	188	3.390	8	14
	MATEM	MATEMÁTICA	-	-	-	-	-	-	X	160	4	-	4	8	-	168	3.420	8	12		
FFP		PED	PEDAGOGIA LICENCIATURA PLENA(*5)	MAG. NA EDUCAÇÃO INFANTIL, NOS ANOS INICIAIS DO ENSINO FUNDAMENTAL, NOS CURSOS DE ENSINO MÉDIO, NA MODALIDADE NORMAL E EM CURSOS DE EDUCAÇÃO PROFISSIONAL, NA ÁREA DE SERVIÇOS E APOIO ESCOLAR	-	-	-	-	X	191	-	-	29	29	-	100	220	3.925	8	14	
		CIEN	CIÊNCIAS BIOLÓGICAS	-	-	-	-	-	X	155	10	-	4	14	4	200	169	3.485	8	14	
HTR	GEOR	GEOGRAFIA	-	-	-	-	-	-	X	176	-	-	8	8	4	200	184	3.380	8	14	
	HTR	HISTÓRIA	-	-	-	-	-	-	X	168	16	-	12	28	4	200	196	3.470	8	14	
PTING	LETRAS	PORTUGUÊS - INGLÊS	-	-	-	-	-	-	X	186	3	-	6	9	4	200	195	3.575	8	14	

CONTINUA

**QUADRO 08 (CONTINUAÇÃO)**  
CURSOS DE GRADUAÇÃO: HABILITAÇÕES, MODALIDADES, CRÉDITOS, CARGAS HORÁRIAS E DURAÇÃO  
DISTRIBUIÇÃO POR ÓRGÃO  
UERJ - 2017

ÓRGÃO	CURSO	SIGLA	NOME	HABILITAÇÃO	ÊNFASE	TITULAÇÃO PROFISSIONAL	MODALIDADE(*3)			DISTRIB. DE CRÉDITOS (*3)			ATIVID COMP/ AACCC(*8)		TOTAL CRÉDITOS CURSO	CH TOTAL (*3)	DURAÇÃO (EM SEMESTRES)		
							BACH	LIC	PROF	OBRIG	ELET REST	ELET MIN DEFIN	ELET UNIV	TOTAL ELET			No. CRD	CH	MÍNIMA
CEH	FFP	PTLIT	LETRAS	PORTUGUÊS - LITERATURA	-	-	-	-	-	-	9	9	4	-	200	182	3.365	8	14
		MATEM	MATEMÁTICA	-	-	-	-	-	-	-	-	8	4	-	200	175	3.245	8	14
	PEDSI		PEDAGOGIA LICENCIATURA PLENA	MAG. NA EDUCAÇÃO INFANTIL, NOS ANOS INICIAIS DO ENSINO FUNDAMENTAL, NOS CURSOS DE ENSINO MÉDIO, NA MODALIDADE NORMAL E EM CURSOS DE EDUCAÇÃO PROFISSIONAL, NA ÁREA DE SERVIÇOS E APOIO ESCOLAR	-	-	-	-	-	16	16	4	-	100	184	3.220	8	14	
IEFD	EDFIS		EDUCAÇÃO FÍSICA	-	-	-	-	-	24	-	-	24	4	-	240	170	3.450	7	14
	EDFIS		EDUCAÇÃO FÍSICA	-	-	-	-	-	58	-	-	58	4	-	200	198	3.845	8	16
ILE	INGIT		LETRAS	INGLÊS - LITERATURA	-	-	-	-	-	4	*4	8	-	-	160	2.400	8	18	
	INGIT		LETRAS	INGLÊS - LITERATURA	-	-	-	-	9	4	*4	17	4	-	200	200	3.620	8	18
	PTLAT		LETRAS	PORTUGUÊS - LATIM	-	-	-	-	-	8	*4	12	-	-	172	2.580	8	18	
	PTLAT		LETRAS	PORTUGUÊS - LATIM	-	-	-	-	10	8	*4	22	4	-	200	212	3.800	8	18
	PTALE		LETRAS	PORTUGUÊS - ALEMÃO	-	-	-	-	-	4	*4	8	-	-	172	2.580	8	18	
	PTALE		LETRAS	PORTUGUÊS - ALEMÃO	-	-	-	-	9	4	*4	17	4	-	200	212	3.800	8	18
	PTESP		LETRAS	PORTUGUÊS - ESPANHOL	-	-	-	-	-	4	*4	8	-	-	172	2.580	8	18	
	PTESP		LETRAS	PORTUGUÊS - ESPANHOL	-	-	-	-	12	4	*4	20	4	-	200	212	3.800	8	18
	PTFRA		LETRAS	PORTUGUÊS - FRANCÊS	-	-	-	-	-	4	*4	8	-	-	172	2.580	8	18	
	PTFRA		LETRAS	PORTUGUÊS - FRANCÊS	-	-	-	-	12	4	*4	20	4	-	200	212	3.800	8	18
	PTGRE		LETRAS	PORTUGUÊS - GREGO	-	-	-	-	-	8	*4	12	-	-	172	2.580	8	18	
	PTGRE		LETRAS	PORTUGUÊS - GREGO	-	-	-	-	10	8	*4	22	4	-	200	212	3.800	8	18
	PTITA		LETRAS	PORTUGUÊS - ITALIANO	-	-	-	-	-	4	*4	8	-	-	172	2.580	8	18	
	PTITA		LETRAS	PORTUGUÊS - ITALIANO	-	-	-	-	12	4	*4	20	4	-	200	212	3.800	8	18
	PTJAP		LETRAS	PORTUGUÊS - JAPONÊS	-	-	-	-	-	4	*4	8	-	-	172	2.580	8	18	
	PTJAP		LETRAS	PORTUGUÊS - JAPONÊS	-	-	-	-	9	4	*4	17	4	-	200	212	3.800	8	18
	PTLIT		LETRAS	PORTUGUÊS - LITERATURA	-	-	-	-	8	8	*4	20	-	-	160	2.400	8	18	
	PTLIT		LETRAS	PORTUGUÊS - LITERATURA	-	-	-	-	19	8	*4	31	4	-	200	200	3.620	8	18

**QUADRO 08 (CONTINUAÇÃO)**  
CURSOS DE GRADUAÇÃO: HABILITAÇÕES, MODALIDADES, CRÉDITOS, CARGAS HORÁRIAS E DURAÇÃO  
DISTRIBUIÇÃO POR ÓRGÃO  
UERJ - 2017

ÓRGÃO	CURSO	SIGLA	NOME	HABILITAÇÃO	ÊNFASE	TITULAÇÃO PROFISSIONAL	MODALIDADE(*3)			DISTRIB. DE CRÉDITOS (*3)			ATIVID COMP/ AACCC(*8)		TOTAL CRÉDITOS CURSO	CH TOTAL (*3)	DURAÇÃO (EM SEMESTRES)			
							BACH	LIC	PROF	OBRIG	ELET REST	ELET MIN DEFIN	ELET UNIV	TOTAL ELET			No. CRD	CH	MÍNIMA	MÁXIMA
CEH	PSI	PSICO	PSICOLOGIA(*6)	-	COGNIÇÃO E PERSONALIDADE	PSICÓLOGO	-	-	X	158	78	-	-	78	4	200	236	4.160	10	16
	PSICO	PSICOLOGIA(*6)	-	-	PSICOLOGIA E SAÚDE	PSICÓLOGO	-	-	X	158	78	-	-	78	4	200	236	4.160	10	16
	PSICO	PSICOLOGIA(*6)	-	-	PSICOLOGIA SOCIAL E INSTITUCIONAL	PSICÓLOGO	-	-	X	158	78	-	-	78	4	200	236	4.160	10	16
	PSICO	PSICOLOGIA(*7)	-	-	-	-	-	-	X	126	22	-	-	22	4	200	148	2.930	10	16
CTC	ARQT	ARQUITETURA E URBANISMO	-	-	-	-	-	-	-	(*4)	-	-	-	-	3	400	(*4)	4.330	10	14
	DESIN	DESENHO INDUSTRIAL	-	-	-	DESENHISTA INDUSTRIAL	-	-	X	(*4)	-	-	-	-	-	-	(*4)	3.600	10	14
	DSGN	DESIGN	-	-	-	-	-	-	X	(*4)	-	-	-	-	-	-	(*4)	2.890	8	12
	OCEAN	OCEANOGRAFIA	-	-	-	OCEANOÓGRAFO	-	-	X	183	50	-	-	50	-	-	233	4.560	10	16
	ENGQ	ENGENHARIA QUÍMICA	-	-	-	ENGENHEIRO QUÍMICO	-	-	X	233	-	18	-	18	1	100	251	4.780	8	16
	ENGRP	ENGENHARIA DE PRODUÇÃO	-	-	-	ENGENHEIRO	-	-	X	249	-	24	-	24	-	-	273	4.440	10	18
	ENGMC	ENGENHARIA MECÂNICA	-	-	-	ENGENHEIRO	-	-	X	283	-	12	-	12	-	-	295	4.665	8	14
	ENG	ENGENHARIA CIVIL	CIVIL	CONSTRUÇÃO CIVIL	ENGENHEIRO	-	-	-	X	237	-	-	-	-	-	-	237	4.530	10	18
	ENG	ENGENHARIA CIVIL	CIVIL	ESTRUTURAS	ENGENHEIRO	-	-	-	X	234	-	-	-	-	-	-	234	4.500	10	18
	ENG	ENGENHARIA CIVIL	CIVIL	TRANSPORTES	ENGENHEIRO	-	-	-	X	234	-	-	-	-	-	-	234	4.485	10	18
	ENG	ENGENHARIA CIVIL	CIVIL	SANITÁRIA	ENGENHEIRO	-	-	-	X	234	-	-	-	-	-	-	234	4.485	10	18
	ENG	ENGENHARIA ELÉTRICA	ELÉTRICA	SISTEMAS ELETRÔNICOS	ENGENHEIRO	-	-	-	X	231	-	-	-	-	-	-	231	4.395	10	18
	ENG	ENGENHARIA ELÉTRICA	ELÉTRICA	SISTEMAS E COMPUTAÇÃO	ENGENHEIRO	-	-	-	X	221	6	-	-	6	-	-	227	4.260	10	18
	ENG	ENGENHARIA ELÉTRICA	ELÉTRICA	ELETRICIDADE INDUSTRIAL	ENGENHEIRO	-	-	-	X	231	-	-	-	-	-	-	231	4.425	10	18
ENG	ENGENHARIA ELÉTRICA	ELÉTRICA	SISTEMAS DE POTÊNCIA	ENGENHEIRO	-	-	-	X	231	-	-	-	-	-	-	231	4.410	10	18	
ENG	ENGENHARIA ELÉTRICA	ELÉTRICA	TELECOMUNICAÇÕES	ENGENHEIRO	-	-	-	X	232	6	-	-	6	-	-	238	4.530	10	18	
ENG	ENGENHARIA MECÂNICA	MECÂNICA	-	ENGENHEIRO	-	-	-	X	241	-	-	-	-	-	-	241	4.485	10	18	
ENG	ENGENHARIA CARTOGRÁFICA	CARTOGRÁFICA	-	ENGENHEIRO	-	-	-	X	232	12	-	-	12	-	-	244	4.605	10	18	
ENG	ENGENHARIA PRODUÇÃO	PRODUÇÃO	-	ENGENHEIRO	-	-	-	X	180	-	-	*40	40	-	-	220	3.600	10	18	

**QUADRO 08 (CONTINUAÇÃO)**  
CURSOS DE GRADUAÇÃO: HABILITAÇÕES, MODALIDADES, CRÉDITOS, CARGAS HORÁRIAS E DURAÇÃO  
DISTRIBUIÇÃO POR ÓRGÃO  
UERJ - 2017

ÓRGÃO	CURSO		HABILITAÇÃO	ÊNFASE	TITULAÇÃO PROFISSIONAL	MODALIDADE(*3)			DISTRIB. DE CRÉDITOS (*3)			ATIVID COMP/ AACCC(*8)		TOTAL CRÉDITOS		DURAÇÃO (EM SEMESTRES)					
	SIGLA	NOME				BACH	LIC	PROF	OBRIG	ELET	ELET	MIN	ELET	UNIV	TOTAL	ELET	TOTAL	CH	TOTAL	MÍNIMA	MÁXIMA
CIC	FEN	ENGAS	ENGENHARIA AMBIENTAL E SANITÁRIA	-	ENGENHEIRO	-	-	X	246	-	-	4	4	-	-	250	4.410	10	15		
	IPRJ	ENG	ENGENHARIA MECÂNICA	-	ENGENHEIRO	-	-	X	166	-	28	-	28	-	-	194	3.615	8	16		
		ENG	ENGENHARIA MECÂNICA	TERMOFLUIDO-DINÂMICA	ENGENHEIRO	-	-	X	166	20	8	-	28	-	-	194	3.690	8	16		
		ENG	ENGENHARIA MECÂNICA	MATERIAIS	ENGENHEIRO	-	-	X	174	12	8	-	20	-	-	194	3.690	8	16		
		ENG	ENGENHARIA MECÂNICA	ENERGIA NUCLEAR	ENGENHEIRO	-	-	X	178	8	8	-	16	-	-	194	3.690	8	16		
		ENG	ENGENHARIA MECÂNICA	PETRÓLEO E GÁS	ENGENHEIRO	-	-	X	178	16	-	-	16	-	-	194	3.690	8	16		
		ENGP	ENGENHARIA DE COMPUTAÇÃO	-	ENGENHEIRO	-	-	X	185	12	12	-	24	-	-	209	3.690	8	16		
	FIS	FISIC	FÍSICA	-	-	-	X	-	143	2	28	-	30	-	-	173	2.895	8	14		
		FISIC	FÍSICA	-	-	-	X	-	159	13	4	-	17	4	200	176	3.545	8	14		
	FGEL	GEOLO	GEOLOGIA	-	-	GEÓLOGO	-	-	X	215	26	-	26	-	-	241	4.800	10	18		
	IGEOG	GEOGR	GEOGRAFIA	-	-	-	-	X	161	3	6	-	9	4	200	170	3.695	8	16		
		GEOGR	GEOGRAFIA	-	-	-	-	X	147	-	15	-	15	-	-	162	3.120	8	16		
		GEOD	GEOGRAFIA - EAD	-	-	-	-	X	201	6	-	-	6	4	200	207	3.710	8	16		
	TUR	TURISMO	-	-	-	-	X	-	174	24	-	-	24	4	200	198	3.530	8	14		
	IME	CA	CIÊNCIAS ATUARIAIS	-	-	-	X	-	156	4	16	-	28	-	-	184	2.760	8	14		
		CCOMP	CIÊNCIA DA COMPUTAÇÃO	-	-	-	X	-	177	20	-	-	20	-	-	197	3.000	8	16		
	ESTAT	ESTATÍSTICA INDUSTRIAIS	MÉTODOS DE DECISÃO E PROCESSOS	ESTATÍSTICO	-	-	X	160	20	12	12	44	1	30	204	3.090	8	14			
	ESTAT	ESTATÍSTICA FINANÇAS E MARKETING	-	ESTATÍSTICO	-	-	X	160	20	12	12	44	1	30	204	3.090	8	14			
	MATEM	MATEMÁTICA	-	-	-	X	-	126	24	-	4	28	1	30	154	2.400	8/10**	16			
	MATEM	MATEMÁTICA	-	-	-	-	X	131	21	-	-	21	4	200	152	2.960	8/10**	16			
QUI	ENQ	ENGENHARIA QUÍMICA	-	-	ENGENHEIRO QUÍMICO	-	-	X	194	-	15	-	-	-	209	3.600	10/12**	16			
	QUIM	QUÍMICA	-	-	-	-	X	136	3	6	-	9	4	200	145	3.080	8	12			

FONTE: SR-1

\* CRÉDITOS CUMPRIDOS EM ELETIVAS DEFINIDAS OU UNIVERSAIS

\*\* NO CURSO NOTURNO

(\*3) MODALIDADE: BACH=BACHARELADO LIC=LICENCIATURA PROF=PROFISSIONAL

DISTRIB. DE CRÉDITOS: OBRIG=OBRIGATORIO REST=RESTRITIVAS MIN DEFIN=MÍNIMO DE DEFINIDAS

UNIV=UNIVERSAIS TOT ELET= TOTAL DE ELETIVAS CH TOTAL=CARGA HORÁRIA TOTAL

(\*4) SERIADO

(\*5) SOMAM-SE 10 CRÉDITOS DE TCC (TRABALHO DE CONCLUSÃO DE CURSO), QUE NÃO É UMA DISCIPLINA

(\*6) O ALUNO DEVERÁ ESCOLHER DUAS DAS TRÊS ÊNFASES

(\*7) O ALUNO NÃO PODERÁ FAZER SOMENTE A LICENCIATURA

(\*8) ATIVID COMP / AACCC = ATIVIDADES COMPLEMENTARES / ATIVIDADES ACADÊMICO-CIENTÍFICO CULTURAIS

CRD = CRÉDITOS CH = CARGA HORÁRIA



**QUADRO 09**CURSOS DE PÓS-GRADUAÇÃO STRICTO SENSU: ANO DE INÍCIO, NÍVEL E CONCEITO ATRIBUÍDO PELA CAPES  
DISTRIBUIÇÃO POR ÓRGÃO, PROGRAMA E ÁREA DE CONCENTRAÇÃO  
UERJ - 2017

ÓRGÃO	PROGRAMA			CURSO		
	NOME	ANO DE INÍCIO DO PROGRAMA	* NÍVEL	ANO DE INÍCIO DO CURSO	ÁREA DE CONCENTRAÇÃO	CONCEITO CAPES (13/14/15/16)
<b>CBI</b>						
CBI	TELEMEDICINA E TELESSAÚDE	2015	MP	2015	TELEMEDICINA E TELESSAÚDE	3
ENF	ENFERMAGEM	1999	M	1999	ENFERMAGEM, SAÚDE E SOCIEDADE	5
	ENFERMAGEM	1999	D	2010	ENFERMAGEM, SAÚDE E SOCIEDADE	5
FCM	CIÊNCIAS MÉDICAS	2003	M	2003	-	4
	CIÊNCIAS MÉDICAS	2003	D	2003	-	4
	MICROBIOLOGIA	1994	M	1994	MICROBIOLOGIA MÉDICA HUMANA	4
	MICROBIOLOGIA	1994	D	2006	MICROBIOLOGIA MÉDICA HUMANA	4
	FISIOPATOLOGIA CLÍNICA E EXPERIMENTAL	1997	M	1997	-	5
	FISIOPATOLOGIA CLÍNICA E EXPERIMENTAL	1997	D	2000	-	5
	FISIOPATOLOGIA E CIÊNCIAS CIRÚRGICAS	2006	M	2006	SISTEMA UROGENITAL / TÉCNICA OPERATÓRIA E CIRURGIA EXPERIMENTAL / SISTEMA CARDIOVASCULAR	5
	FISIOPATOLOGIA E CIÊNCIAS CIRÚRGICAS	2006	D	2006	SISTEMA UROGENITAL / TÉCNICA OPERATÓRIA E CIRURGIA EXPERIMENTAL / SISTEMA CARDIOVASCULAR	5
	SAÚDE DA FAMÍLIA - PROFSAÚDE	2017	MP	2017	SAÚDE DA FAMÍLIA	3
IBRAG	BIOCIÊNCIAS	1975	M	1975	-	6
	BIOCIÊNCIAS	1975	D	1994	-	6
	BIOLOGIA HUMANA E EXPERIMENTAL	1993	M	1993	-	4
	BIOLOGIA HUMANA E EXPERIMENTAL	1993	D	2003	-	4
	BIOLOGIA VEGETAL	2008	M	2009	CONCENTRAÇÃO E UTILIZAÇÃO DA BIODIVERSIDADE	4
	BIOLOGIA VEGETAL	2008	D	2011	CONCENTRAÇÃO E UTILIZAÇÃO DA BIODIVERSIDADE	4
	ECOLOGIA E EVOLUÇÃO	2006	M	2006	-	6
	ECOLOGIA E EVOLUÇÃO	2006	D	2007	-	6
	FÍSICA MÉDICA	2016	MP	2016	RADIODIAGNÓSTICO / RADIOTERAPIA	3
	SAÚDE, MEDICINA LABORATORIAL E TECNOLOGIA FORENSE	2012	MP	2012	-	3
IMS	BIOÉTICA, ÉTICA APLICADA E SAÚDE COLETIVA	2010	M	2010	-	4
	BIOÉTICA, ÉTICA APLICADA E SAÚDE COLETIVA	2010	D	2010	-	4
	SAÚDE COLETIVA	1974	M	1974	EPIDEMIOLOGIA / CIÊNC.HUMANAS E SAÚDE / POLÍTICA, PLANEJAMENTO E ADM.EM SAÚDE	6
	SAÚDE COLETIVA	1974	D	1990	EPIDEMIOLOGIA / CIÊNC.HUMANAS E SAÚDE / POLÍTICA, PLANEJAMENTO E ADM.EM SAÚDE	6
	SAÚDE COLETIVA	1974	MP	2000	GESTÃO DE TECNOLOGIAS EM SAÚDE / GESTÃO DE SISTEMAS DE SAÚDE / EPIDEMIOLOGIA E VIGILÂNCIA EM SAÚDE	4
NUT	ALIMENTAÇÃO, NUTRIÇÃO E SAÚDE	2007	M	2008	ALIMENTAÇÃO, NUTRIÇÃO E SAÚDE	4
	ALIMENTAÇÃO, NUTRIÇÃO E SAÚDE	2007	D	2010	ALIMENTAÇÃO, NUTRIÇÃO E SAÚDE	4
ODO	ODONTOLOGIA	1982	M	1982	C.BUCOMAXILOFACIAL / DENTÍSTICA / ENDODONTIA / ODONTOPEDIATRIA / ORTODONTIA / PERIODONTIA / PRÓTESE DENTÁRIA	5
	ODONTOLOGIA	1982	D	1999	DENTÍSTICA / ENDODONTIA / ORTODONTIA / PERIODONTIA	5
<b>CCS</b>						
CCS	CIÊNCIA POLÍTICA	2010	M	2010	-	6
	CIÊNCIA POLÍTICA	2010	D	2010	-	6
	SOCIOLOGIA	2010	M	2010	-	5
	SOCIOLOGIA	2010	D	2010	-	5
DIR	DIREITO	1991	M	1991	PENSAMENTO JURÍDICO E RELAÇÕES SOCIAIS / CIDADANIA, ESTADO E GLOBALIZAÇÃO	5
	DIREITO	1991	D	1996	PENSAMENTO JURÍDICO E RELAÇÕES SOCIAIS / CIDADANIA, ESTADO E GLOBALIZAÇÃO	5
FAF	CIÊNCIAS CONTÁBEIS	2006	M	2006	CONTROLE DE GESTÃO	3
FCE	CIÊNCIAS ECONÔMICAS	2003	M	2003	ECONOMIA POLÍTICA E ECONOMIA APLICADA	4
	CIÊNCIAS ECONÔMICAS	2003	D	2014	ECONOMIA POLÍTICA E ECONOMIA APLICADA	4
FSS	SERVIÇO SOCIAL	1999	M	1999	TRABALHO E POLÍTICA SOCIAL	6
	SERVIÇO SOCIAL	1999	D	2005	TRABALHO E POLÍTICA SOCIAL	6
IFCH	FILOSOFIA	1992	M	1992	FILOSOFIA MODERNA E CONTEMPORÂNEA	5
	FILOSOFIA	1992	D	1998	FILOSOFIA MODERNA E CONTEMPORÂNEA	5
	CIÊNCIAS SOCIAIS	1994	M	1994	-	5
	CIÊNCIAS SOCIAIS	1994	D	1999	-	5
	HISTÓRIA	1995	M	1995	HISTÓRIA POLÍTICA	5
	HISTÓRIA	1995	D	2004	HISTÓRIA POLÍTICA	5
	RELAÇÕES INTERNACIONAIS	2009	M	2009	POLÍTICA INTERNACIONAL	4
	RELAÇÕES INTERNACIONAIS	2009	D	2016	POLÍTICA INTERNACIONAL	4

CONTINUA

**QUADRO 09 (CONTINUAÇÃO)**CURSOS DE PÓS-GRADUAÇÃO STRICTO SENSU: ANO DE INÍCIO, NÍVEL E CONCEITO ATRIBUÍDO PELA CAPES  
DISTRIBUIÇÃO POR ÓRGÃO, PROGRAMA E ÁREA DE CONCENTRAÇÃO  
UERJ - 2017

ÓRGÃO	PROGRAMA			CURSO		CONCEITO CAPES (13/14/15/16)		
	NOME	ANO DE INÍCIO DO PROGRAMA	* NÍVEL	ANO DE INÍCIO DO CURSO	ÁREA DE CONCENTRAÇÃO			
CEH	ART	ARTES	2005	M	2005	ARTE E CULTURA CONTEMPORÂNEA	5	
		ARTES	2005	D	2012	ARTE E CULTURA CONTEMPORÂNEA	5	
	CAP	ENSINO EM EDUCAÇÃO BÁSICA	2013	MP	2014	COTIDIANO E CURRÍCULO NO ENSINO FUNDAMENTAL	4	
	EDU	EDUCAÇÃO	1979	M	1979	-	7	
		EDUCAÇÃO	1979	D	2002	-	7	
	FCS	COMUNICAÇÃO	2002	M	2002	COMUNICAÇÃO SOCIAL	5	
		COMUNICAÇÃO	2002	D	2012	COMUNICAÇÃO SOCIAL	5	
	FEBF	EDUCAÇÃO, CULTURA E COMUNICAÇÃO	2007	M	2007	EDUCAÇÃO, CULTURA E COMUNICAÇÃO EM PERIF. URBANAS	3	
	FFP	ENSINO DE CIÊNCIAS, AMBIENTE E SOCIEDADE	2012	M	2012	ENSINO DE BIOLOGIA: BIODIVERSIDADE E AVALIAÇÃO SÓCIO-AMBIENTAL	3	
		GEOGRAFIA-FFP	2012	M	2012	PRODUÇÃO SOCIAL DO ESPAÇO: NATUREZA POLÍTICA E PROCESSOS FORMATIVOS EM GEOGRAFIA	4	
		EDUCAÇÃO: PROCESSOS FORMATIVOS E DESIGUALDADES SOCIAIS	2009	M	2009	PROCESSOS FORMATIVOS E DESIGUALDADES SOCIAIS	4	
		HISTÓRIA SOCIAL	2006	M	2006	HISTÓRIA SOCIAL DO TERRITÓRIO	4	
		HISTÓRIA SOCIAL	2006	D	2015	HISTÓRIA SOCIAL DO TERRITÓRIO	4	
		ENSINO DE HISTÓRIA***	2014	MP	2014	-	4	
		LETRAS EM REDE NACIONAL	2014	MP	2015	LINGUAGENS E TETRAMENTOS	4	
		LETRAS E LINGUISTICA	2016	M	2016	ESTUDOS LINGÜÍSTICOS / ESTUDOS LITERÁRIOS	3	
		IEFD	CIÊNCIAS DO EXERCÍCIO E DO ESPORTE	2014	M	2015	-	4
			CIÊNCIAS DO EXERCÍCIO E DO ESPORTE	2014	D	2015	-	4
	ILE	LETRAS	1988	M	1988	TEORIA DA LITERATURA E LIT. COMPARADA / LÍNGUA PORTUGUESA / LITERATURA BRASILEIRA / LITERATURA DE L. INGLESA / LIT. PORTUGUESA	5	
		LETRAS	1988	D	1993	LITERATURA COMPARADA / LÍNGUA PORTUGUESA	5	
	PSI	PSICOLOGIA SOCIAL	1991	M	1991	-	5	
PSICOLOGIA SOCIAL		1991	D	2001	-	5		
PSICANÁLISE		1999	M	1999	PESQUISA E CLÍNICA EM PSICANÁLISE	4		
PSICANÁLISE		1999	D	2007	PESQUISA E CLÍNICA EM PSICANÁLISE	4		
PSICANÁLISE E POLÍTICAS PÚBLICAS		2016	MP	2016	CLÍNICA E POLÍTICA EM PSICANÁLISE	3		
CTC	CTC	GESTÃO E REGULAÇÃO DE RECURSOS HÍDRICOS - PROFÁGUA	2016	MP	2016	INSTRUMENTOS DE POLÍTICA DE RECURSOS HÍDRICOS / REGULAÇÃO E GOVERNANÇA DE RECURSOS HÍDRICOS	4	
	ESDI	DESIGN	2005	M	2005	DESIGN	4	
		DESIGN	2005	D	2013	DESIGN	4	
	FAOC	OCEANOGRAFIA	2008	M	2008	CARACTERIZAÇÃO, DIAGNÓSTICO E EVOLUÇÃO DE AMBIENTES MARINHOS	4	
		OCEANOGRAFIA	2008	D	2015	CARACTERIZAÇÃO, DIAGNÓSTICO E EVOLUÇÃO DE AMBIENTES MARINHOS	4	
	FEN	ENGENHARIA AMBIENTAL	2014	D	2015	CONTROLE DA POLUIÇÃO URBANA E INDUSTRIAL	4	
		ENGENHARIA AMBIENTAL	2001	MP	2001	SANEAMENTO AMBIENTAL:CONTROLE DA POLUIÇÃO URBANA E INDUSTRIAL	5	
		ENGENHARIA CIVIL	2003	M	2003	ESTRUTURAS / GEOTECNIA	4	
		ENGENHARIA CIVIL	2003	D	2012	ESTRUTURAS / GEOTECNIA	4	
		ENGENHARIA ELETRÔNICA	2006	M	2006	REDES DE TELECOMUNICAÇÕES / SISTEMAS INTELIGENTES E AUTOMAÇÃO	3	
		ENGENHARIA MECÂNICA	2006	M	2006	FENÔMENOS DE TRANSPORTE / MECÂNICA DE SÓLIDOS	3	
	FGEL	ENGENHARIA MECÂNICA	2006	D	2010	FENÔMENOS DE TRANSPORTE / MECÂNICA DE SÓLIDOS	3	
		ANÁLISE DE BACIAS E FAIXAS MÓVEIS	1995	M	1995	ANÁLISE DE BACIAS / TECTÔNICA, PETROLOGIA E RECURSOS MINERAIS	4	
	FIS	ANÁLISE DE BACIAS E FAIXAS MÓVEIS	1995	D	2001	ANÁLISE DE BACIAS / TECTÔNICA, PETROLOGIA E RECURSOS MINERAIS	4	
		FÍSICA	1997	M	1997	-	5	
	IGEOG	FÍSICA	1997	D	2003	-	5	
		GEOGRAFIA	2003	M	2003	GESTÃO E ESTRUTURAÇÃO DO ESPAÇO GEOGRÁFICO	5	
	IME	GEOGRAFIA	2003	D	2012	GESTÃO E ESTRUTURAÇÃO DO ESPAÇO GEOGRÁFICO	5	
		CIÊNCIAS COMPUTACIONAIS	2008	M	2008	-	4	
		MATEMÁTICA EM REDE NACIONAL	2012	MP	2012	-	5	

CONTINUA

**QUADRO 09 (CONTINUAÇÃO)**CURSOS DE PÓS-GRADUAÇÃO STRICTO SENSU: ANO DE INÍCIO, NÍVEL E CONCEITO ATRIBUÍDO PELA CAPES  
DISTRIBUIÇÃO POR ÓRGÃO, PROGRAMA E ÁREA DE CONCENTRAÇÃO  
UERJ - 2017

ÓRGÃO	PROGRAMA		* NÍVEL	ANO DE INÍCIO DO CURSO	CURSO	
	NOME	ANO DE INÍCIO DO PROGRAMA			ÁREA DE CONCENTRAÇÃO	CONCEITO CAPES (13/14/15/16)
<b>CTC</b>						
IPRJ	CIÊNCIA E TECNOLOGIA DE MATERIAIS	2007	M	2007	MATERIAIS NÃO METÁLICOS / FÍSICA E MECÂNICA DE MATERIAIS	3
	MODELAGEM COMPUTACIONAL	1995	M	1995	-	6
	MODELAGEM COMPUTACIONAL	1995	D	1995	-	6
QUI	ENGENHARIA QUÍMICA	2004	M	2004	PROCESSOS QUÍMICOS / PETRÓLEO E MEIO AMBIENTE	5
	ENGENHARIA QUÍMICA	2004	D	2012	PROCESSOS QUÍMICOS / PETRÓLEO E MEIO AMBIENTE	5
	QUÍMICA	2004	M	2004	QUÍMICA	4
	QUÍMICA	2004	D	2009	QUÍMICA	4
<b>PROGRAMAS MULTIDISCIPLINARES **</b>						
	ENSINO DE BIOLOGIA EM REDE NACIONAL PROFBIO	2017	MP	2017	ENSINO DE BIOLOGIA	4
	MEIO AMBIENTE	2006	D	2006	-	4
	POLÍTICAS PÚBLICAS E FORMAÇÃO HUMANA	2005	M	2005	-	6
	POLÍTICAS PÚBLICAS E FORMAÇÃO HUMANA	2005	D	2005	-	6

FONTE: SR-2

\* MP=MESTRADO PROFISSIONAL

M = MESTRADO

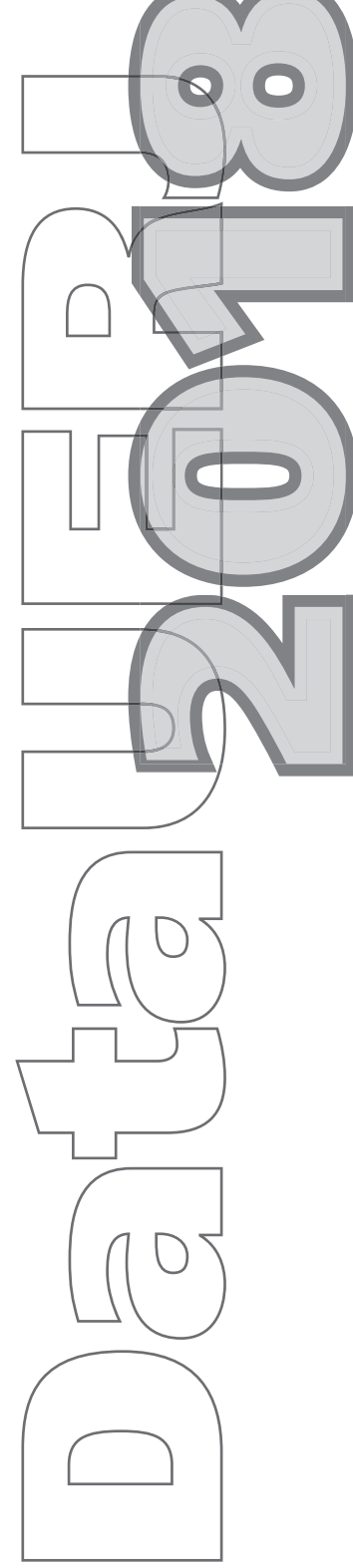
D = DOUTORADO

\*\* PROGRAMAS VINCULADOS A MAIS DE UMA UNIDADE ACADÊMICA OU CENTRO SETORIAL



# I - Informações Gerais

## 3. Dados Populacionais





**QUADRO 10**

POPULAÇÃO ATIVA DE ALUNOS:  
ENSINOS FUNDAMENTAL E MÉDIO, GRADUAÇÃO E PÓS-GRADUAÇÃO  
DISTRIBUIÇÃO POR UNIDADE ACADÊMICA  
UERJ - DEZEMBRO - 2017

ÓRGÃO	POPULAÇÃO ATIVA DE ALUNOS *						TOTAL
	ENSINOS FUND. E MÉDIO	GRADUAÇÃO	PÓS-GRADUAÇÃO				
ESPECIALIZAÇÃO			MESTRADO PROFISSIONAL	MESTRADO	DOUTORADO		
<b>CBI</b>							
ENF	-	279	281	-	36	48	644
FCM	-	598	89	5	104	149	945
IBRAG	-	390	12	36	44	88	570
IMS	-	-	45	-	66	131	242
NUT	-	353	-	-	-	10	363
ODO	-	209	19	-	18	29	275
<b>TOTAL</b>	-	<b>1.829</b>	<b>446</b>	<b>62</b>	<b>268</b>	<b>455</b>	<b>3.060</b>
<b>CCS</b>							
DIR	-	1.463	26	-	198	136	1.823
FAF	-	880	116	-	37	-	1.033
FCE	-	545	-	-	14	25	584
FSS	-	415	-	-	53	62	530
ICS	-	384	-	-	44	54	482
IESP	-	-	-	-	36	105	141
IFCH	-	1.162	17	-	103	157	1.439
<b>TOTAL</b>	-	<b>4.849</b>	<b>159</b>	-	<b>485</b>	<b>539</b>	<b>6.032</b>
<b>CEH</b>							
ART	-	400	-	-	62	62	524
CAP	859	-	-	59	-	-	918
EDU	-	1.612	-	-	62	131	1.805
FCS	-	475	22	-	34	56	587
FEBF	-	714	-	-	66	-	780
FFP	-	2.047	-	25	112	31	2.215
IEFD	-	525	-	-	29	32	586
ILE	-	1.191	101	-	124	153	1.569
PSI	-	477	41	13	81	88	700
<b>TOTAL</b>	<b>859</b>	<b>7.441</b>	<b>164</b>	<b>97</b>	<b>570</b>	<b>553</b>	<b>9.684</b>
<b>CTC</b>							
ESDI	-	260	-	-	25	51	336
FAOC	-	190	-	-	18	13	221
FAT	-	647	-	-	-	-	647
FEN	-	2.294	81	53	165	68	2.661
FGEL	-	167	-	-	50	36	253
FIS	-	384	-	-	18	50	452
IGEOG	-	469	-	-	32	53	554
IME	-	1.299	22	55	50	-	1.426
IPRJ	-	481	-	-	43	28	552
QUI	-	540	-	-	54	76	670
<b>TOTAL</b>	-	<b>6.731</b>	<b>103</b>	<b>141</b>	<b>455</b>	<b>375</b>	<b>7.805</b>
<b>PROGRAMAS/CURSOS MULTIDISCIPLINARES **</b>							
	-	-	-	47	-	55	102
<b>TOTAL</b>	-	-	-	<b>47</b>	-	<b>55</b>	<b>102</b>
<b>UERJ</b>	<b>859</b>	<b>20.850</b>	<b>872</b>	<b>347</b>	<b>1.778</b>	<b>1.977</b>	<b>26.683</b>

FONTE: CAP, SR-1 E SR-2

\* CONTABILIZADOS OS ALUNOS DE PÓS-GRADUAÇÃO DOS PROGRAMAS LIGADOS DIRETAMENTE AOS CENTROS E DOS PROGRAMAS/CURSOS MULTIDISCIPLINARES VINCULADOS A MAIS DE UMA UNIDADE ACADÊMICA OU CENTRO SETORIAL (VER QUADROS 65 E 67)

\*\* PROGRAMAS/CURSOS VINCULADOS A MAIS DE UMA UNIDADE ACADÊMICA OU CENTRO SETORIAL

**QUADRO 11**

POPULAÇÃO ATIVA: ALUNOS (ENSINOS FUNDAMENTAL E MÉDIO, GRADUAÇÃO E PÓS-GRADUAÇÃO), DOCENTES E SERVIDORES  
DISTRIBUIÇÃO POR ÓRGÃO  
UERJ - DEZEMBRO - 2017

ÓRGÃO	POPULAÇÃO ATIVA			
	ALUNOS *	DOCENTES	SERVIDORES	TOTAL
<b>1 - UNIDADES ACADÊMICAS</b>				
<b>CBI</b>				
DIREÇÃO	-	-	13	13
ENF	644	103	18	765
FCM	945	283	81	1.309
IBRAG	570	130	129	829
IMS	242	40	9	291
NUT	363	53	18	434
ODO	275	94	59	428
<b>SUBTOTAL</b>	<b>3.060</b>	<b>703</b>	<b>327</b>	<b>4.090</b>
<b>CCS</b>				
DIREÇÃO	-	-	11	11
DIR	1.823	106	25	1.954
FAF	1.033	45	13	1.091
FCE	584	30	9	623
FSS	530	37	20	587
ICS	482	37	8	527
IESP	141	16	-	157
IFCH	1.439	67	30	1.536
<b>SUBTOTAL</b>	<b>6.032</b>	<b>338</b>	<b>116</b>	<b>6.486</b>
<b>CEH</b>				
DIREÇÃO	-	-	10	10
ART	524	40	14	578
CAP	918	169	64	1.151
EDU	1.805	116	29	1.950
FCS	587	28	31	646
FEBF	780	61	29	870
FFP	2.215	180	50	2.445
IEFD	586	40	16	642
IFHT	-	11	21	32
ILE	1.569	118	29	1.716
PSI	700	38	19	757
<b>SUBTOTAL</b>	<b>9.684</b>	<b>801</b>	<b>312</b>	<b>10.797</b>
<b>CTC</b>				
DIREÇÃO	-	-	3	3
ESDI	336	30	12	378
FAOC	221	27	15	263
FAT	647	52	21	720
FEN	2.661	167	49	2.877
FGEL	253	27	18	298
FIS	452	71	24	547
IGEOG	554	47	31	632
IME	1.426	124	29	1.579
IPRJ	552	49	41	642
QUI	670	60	46	776
<b>SUBTOTAL</b>	<b>7.805</b>	<b>654</b>	<b>289</b>	<b>8.748</b>
<b>TOTAL</b>	<b>26.683</b>	<b>2.496</b>	<b>1.044</b>	<b>30.223</b>
<b>2 - INSTITUTOS E NÚCLEOS ESPECIALIZADOS</b>				
NEPAD	-	-	10	10
NESA	-	-	27	27
NIESC-VR	-	-	10	10
UnATI	-	-	29	29
<b>TOTAL</b>	<b>-</b>	<b>-</b>	<b>76</b>	<b>76</b>

CONTINUA



**QUADRO 11 (CONTINUAÇÃO)**

POPULAÇÃO ATIVA: ALUNOS (ENSINOS FUNDAMENTAL E MÉDIO, GRADUAÇÃO E PÓS-GRADUAÇÃO), DOCENTES E SERVIDORES  
DISTRIBUIÇÃO POR ÓRGÃO  
UERJ - DEZEMBRO - 2017

ÓRGÃO	POPULAÇÃO ATIVA			TOTAL
	ALUNOS *	DOCENTES	SERVIDORES	
<b>2 - INSTITUTOS E NÚCLEOS ESPECIALIZADOS</b>				
NEPAD	-	-	10	10
NESA	-	-	27	27
NIESC-VR	-	-	10	10
UnATI	-	-	29	29
<b>TOTAL</b>	-	-	<b>76</b>	<b>76</b>
<b>3 - ADMINISTRAÇÃO CENTRAL</b>				
DAF	-	-	91	91
DAP	-	-	7	7
DINFO	-	-	77	77
DIPLAN	-	-	4	4
EdUERJ	-	-	15	15
PG-UERJ	-	-	40	40
REI	-	-	32	32
SIRIUS	-	-	165	165
SR-1	-	-	125	125
SR-2	-	-	59	59
SR-3	-	-	95	95
SRH	-	-	181	181
PREFEI	-	-	213	213
DEMAIS ÓRGÃOS	-	-	45	45
<b>TOTAL</b>	-	-	<b>1.149</b>	<b>1.149</b>
<b>4 - ÓRGÃOS RELATIVAMENTE AUTÔNOMOS</b>				
CEPUERJ	-	-	64	64
NUSEG	-	-	-	-
<b>TOTAL</b>	-	-	<b>64</b>	<b>64</b>
<b>5 - HOSPITAL UNIVERSITÁRIO PEDRO ERNESTO</b>				
HUPE	-	-	2.204	2.204
<b>TOTAL</b>	-	-	<b>2.204</b>	<b>2.204</b>
<b>6- POLICLÍNICA PIQUET CARNEIRO</b>				
PPC	-	-	232	232
<b>TOTAL</b>	-	-	<b>232</b>	<b>232</b>
<b>UERJ</b>	<b>26.683</b>	<b>2.496</b>	<b>4.769</b>	<b>33.948</b>

FONTE: CAP, SR-1, SR-2, SRH, SISTEMA COPAD

\* CONTABILIZADOS OS ALUNOS DE PÓS-GRADUAÇÃO DOS PROGRAMAS LIGADOS DIRETAMENTE AOS CENTROS E DOS PROGRAMAS/CURSOS MULTIDISCIPLINARES VINCULADOS A MAIS DE UMA UNIDADE ACADÊMICA OU CENTRO SETORIAL (VER QUADROS 65 E 67)

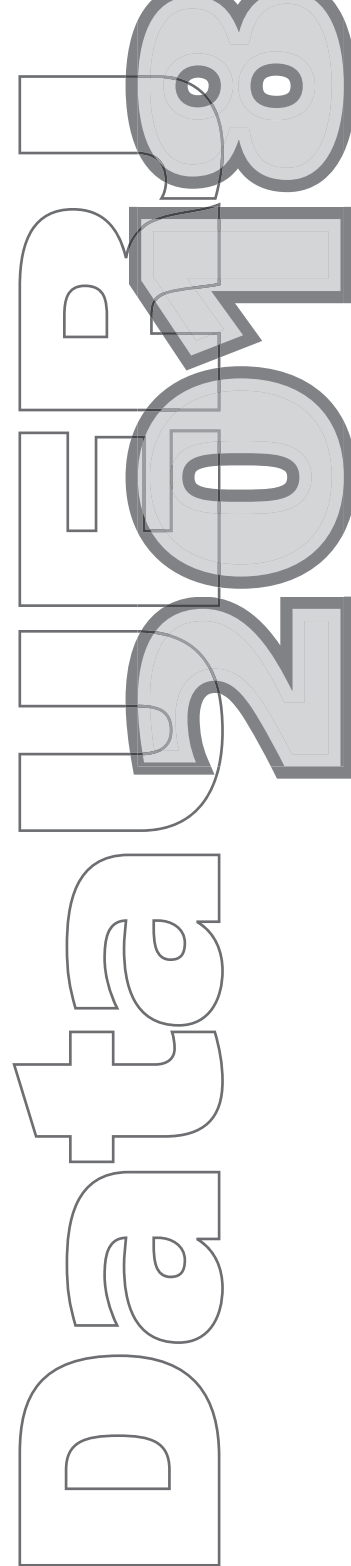
**QUADRO 12**  
 ÍNDICES POPULACIONAIS  
 DISTRIBUIÇÃO POR ÓRGÃO DE LOTAÇÃO  
 UERJ - DEZEMBRO - 2017

ÓRGÃO	ALUNOS/DOCENTE	ALUNOS/SERVIDOR	SERVIDORES/DOCENTE
<b>CBI</b>			
ENF	6,3	35,8	0,2
FCM	3,3	11,7	0,3
IBRAG	4,4	4,4	1,0
IMS	6,1	26,9	0,2
NUT	6,8	20,2	0,3
ODO	2,9	4,7	0,6
<b>TOTAL</b>	<b>4,4</b>	<b>9,4</b>	<b>0,5</b>
<b>CCS</b>			
DIR	17,2	72,9	0,2
FAF	23,0	79,5	0,3
FCE	19,5	64,9	0,3
FSS	14,3	26,5	0,5
ICS	13,0	60,3	0,2
IESP	8,8	-	0,0
IFCH	21,5	48,0	0,4
<b>TOTAL</b>	<b>17,8</b>	<b>52,0</b>	<b>0,3</b>
<b>CEH</b>			
ART	13,1	37,4	0,4
CAP	5,4	14,3	0,4
EDU	15,6	62,2	0,3
FCS	21,0	18,9	1,1
FEBF	12,8	26,9	0,5
FFP	12,3	44,3	0,3
IEFD	14,7	36,6	0,4
IFHT	0,0	0,0	1,9
ILE	13,3	54,1	0,2
PSI	18,4	36,8	0,5
<b>TOTAL</b>	<b>12,1</b>	<b>31,0</b>	<b>0,4</b>
<b>CTC</b>			
ESDI	11,2	28,0	0,4
FAOC	8,2	14,7	0,6
FAT	12,4	30,8	0,4
FEN	15,9	54,3	0,3
FGEL	9,4	14,1	0,7
FIS	6,4	18,8	0,3
IGEOG	11,8	17,9	0,7
IME	11,5	49,2	0,2
IPRJ	11,3	13,5	0,8
QUI	11,2	14,6	0,8
<b>TOTAL</b>	<b>11,9</b>	<b>27,0</b>	<b>0,4</b>
<b>UERJ</b>	<b>10,7</b>	<b>5,6</b>	<b>1,9</b>

FONTE: CAP, SR-1, SR-2, SRH, SISTEMA COPAD

# I - Informações Gerais

## 4. Recursos de Informática





**QUADRO 13**

RECURSOS DE INFORMÁTICA: EQUIPAMENTOS E PONTOS DE REDE  
DISTRIBUIÇÃO POR ÓRGÃO  
UERJ - 2017

ÓRGÃO	EQUIPAMENTOS DE INFORMÁTICA E PONTOS DE REDE							
	COMPUTADORES	WORKSTATION	IMPRESSORAS E MULTIFUNCIONAIS	PLOTTER	SCANNER	MESA DIGITALIZADORA	DATA SHOW	PONTOS DE REDE
<b>1 - UNIDADES ACADÊMICAS</b>								
<b>CBI</b>								
DIREÇÃO	9	-	4	-	1	-	1	13
ENF	97	-	30	-	1	1	13	100
FCM	168	-	58	-	6	4	19	171
IBRAG	172	9	72	-	9	-	24	105
IMS	208	-	86	-	8	1	10	187
NUT	77	4	2	-	1	-	10	150
ODO	114	-	47	-	1	-	12	117
<b>SUBTOTAL</b>	<b>840</b>	<b>13</b>	<b>299</b>	<b>-</b>	<b>27</b>	<b>6</b>	<b>89</b>	<b>843</b>
<b>CCS</b>								
DIREÇÃO	18	-	9	-	-	-	1	17
DIR	145	-	52	-	-	-	35	98
FAF	58	66	9	-	-	-	6	124
FCE	54	-	8	-	6	-	12	8
FSS	87	-	35	-	-	-	7	78
ICS	27	1	6	-	-	-	4	4
IESP	105	51	28	-	8	-	4	113
IFCH	102	-	41	-	-	-	8	203
<b>SUBTOTAL</b>	<b>596</b>	<b>116</b>	<b>188</b>	<b>-</b>	<b>14</b>	<b>-</b>	<b>77</b>	<b>645</b>
<b>CEH</b>								
DIREÇÃO	24	-	11	-	-	-	4	8
ART	59	-	18	-	5	-	14	89
CAP	230	-	15	-	2	-	10	200
EDU (*)	122	6	45	-	-	-	20	44
FCS	110	-	12	-	3	-	2	123
FEBF	119	52	37	-	4	-	7	230
FFP	218	-	11	1	13	-	15	190
IEFD	55	-	24	-	7	-	11	6
IFHT	30	-	12	-	4	1	4	27
ILE	385	-	73	-	4	1	26	276
PSI	135	-	52	-	7	-	17	25
<b>SUBTOTAL</b>	<b>1.487</b>	<b>58</b>	<b>310</b>	<b>1</b>	<b>49</b>	<b>2</b>	<b>130</b>	<b>1.218</b>
<b>CTC</b>								
DIREÇÃO	-	-	-	-	-	-	-	-
ESDI	104	-	28	1	9	39	11	265
FAOC	87	-	34	1	6	1	3	44
FAT (*)	165	3	11	-	1	-	13	24
FEN	280	2	120	1	5	-	20	320
FGEL	148	8	55	4	5	-	15	144
FIS	287	8	53	-	15	-	23	157
IGEOG	96	-	22	3	1	-	17	60
IME	350	-	62	-	-	-	21	764
IPRJ	164	-	21	-	-	-	25	240
QUI	121	-	46	-	4	-	14	72
<b>SUBTOTAL</b>	<b>1.802</b>	<b>21</b>	<b>452</b>	<b>10</b>	<b>46</b>	<b>40</b>	<b>162</b>	<b>2.090</b>
<b>TOTAL</b>	<b>4.725</b>	<b>208</b>	<b>1.249</b>	<b>11</b>	<b>136</b>	<b>48</b>	<b>458</b>	<b>4.796</b>
<b>2 - INSTITUTOS E NÚCLEOS ESPECIALIZADOS</b>								
NEPAD (*)	12	8	-	-	3	-	1	-
NESA	11	28	3	-	-	-	-	28
NIESC-VR	21	-	8	-	-	-	1	20
UnATI	59	-	25	-	1	-	5	42
<b>TOTAL</b>	<b>103</b>	<b>36</b>	<b>36</b>	<b>-</b>	<b>4</b>	<b>-</b>	<b>7</b>	<b>80</b>

CONTINUA

**QUADRO 13 (CONTINUAÇÃO)**

RECURSOS DE INFORMÁTICA: EQUIPAMENTOS E PONTOS DE REDE  
DISTRIBUIÇÃO POR ÓRGÃO  
UERJ - 2017

ÓRGÃO	EQUIPAMENTOS DE INFORMÁTICA E PONTOS DE REDE							
	COMPUTADORES	WORKSTATION	IMPRESSORAS E MULTIFUNCIONAIS	PLOTTER	SCANNER	MESA DIGITALIZADORA	DATA SHOW	PONTOS DE REDE
<b>3 - ADMINISTRAÇÃO CENTRAL</b>								
DAF	163	-	60	-	14	2	1	163
DAP	13	-	10	-	1	-	-	12
DINFO	99	42	8	-	-	-	1	349
DIPLAN	11	-	6	-	-	-	-	12
EdUERJ	23	-	5	-	-	-	-	12
PGUERJ (*)	50	-	15	-	1	-	-	61
REI	42	-	15	-	-	-	2	32
SIRIUS	271	-	72	1	5	1	6	273
SR-1	199	-	74	-	11	-	5	268
SR-2	122	-	24	-	2	-	10	147
SR-3	200	-	61	-	4	-	6	280
SRH	170	-	43	-	-	-	-	170
PREFEI	101	2	46	2	-	-	16	104
DEMAIS ÓRGÃOS	51	-	30	-	3	1	2	89
<b>TOTAL</b>	<b>1.515</b>	<b>44</b>	<b>469</b>	<b>3</b>	<b>41</b>	<b>4</b>	<b>49</b>	<b>1.972</b>
<b>4 - ÓRGÃOS RELATIVAMENTE AUTÔNOMOS</b>								
CEPUERJ	148	128	30	-	9	3	13	283
NUSEG	...	...	...	...	...	...	...	...
<b>TOTAL</b>	<b>148</b>	<b>128</b>	<b>30</b>	<b>-</b>	<b>9</b>	<b>3</b>	<b>13</b>	<b>283</b>
<b>5 - HOSPITAL UNIVERSITÁRIO PEDRO ERNESTO</b>								
HUPE	1.085	14	376	1	16	-	28	1.429
<b>TOTAL</b>	<b>1.085</b>	<b>14</b>	<b>376</b>	<b>1</b>	<b>16</b>	<b>-</b>	<b>28</b>	<b>1.429</b>
<b>6 - POLICLÍNICA PIQUET CARNEIRO</b>								
PPC	448	-	144	1	-	-	6	524
<b>TOTAL</b>	<b>448</b>	<b>-</b>	<b>144</b>	<b>1</b>	<b>-</b>	<b>-</b>	<b>6</b>	<b>524</b>
<b>UERJ</b>	<b>8.024</b>	<b>430</b>	<b>2.304</b>	<b>16</b>	<b>206</b>	<b>55</b>	<b>561</b>	<b>9.084</b>

FONTE: UNIDADES ACADÊMICAS E ADMINISTRATIVAS

(\*)AS INFORMAÇÕES CONSTANTES SÃO RELATIVAS A 2016, POIS NÃO FORAM CONFIRMADAS PARA 2017

## II - Ensino de Graduação

DATA UNIPR 2018





## II - Ensino de Graduação

### 1. Ingresso de Estudantes

DATA PREVISÃO



**QUADRO 14**GRADUAÇÃO: INGRESSO DE ALUNOS - EVOLUÇÃO HISTÓRICA  
DISTRIBUIÇÃO POR ÓRGÃO, CURSO E ANO  
UERJ - 2012/2017

ÓRGÃO	CURSO	INGRESSO GERAL					
		2012	2013	2014	2015	2016	2017
<b>CBI</b>							
ENF	ENFERMAGEM	73	77	79	78	36	32
FCM	MEDICINA	95	94	98	104	104	103
IBRAG	CIÊNCIAS BIOLÓGICAS	106	109	112	113	47	44
NUT	NUTRIÇÃO	81	84	87	86	38	40
ODO	ODONTOLOGIA	65	58	58	59	28	28
<b>TOTAL</b>		<b>420</b>	<b>422</b>	<b>434</b>	<b>440</b>	<b>253</b>	<b>247</b>
<b>CCS</b>							
DIR	DIREITO	326	317	318	320	157	131
FAF	ADMINISTRAÇÃO	116	119	119	120	54	46
	CIÊNCIAS CONTÁBEIS	123	126	124	119	58	50
FCE	CIÊNCIAS ECONÔMICAS	135	135	147	138	58	66
FSS	SERVIÇO SOCIAL	109	98	96	100	42	45
ICS	CIÊNCIAS SOCIAIS - ICS	-	-	-	98	98	80
IFCH	ARQUEOLOGIA	-	-	28	28	28	32
	CIÊNCIAS SOCIAIS *	94	99	93	-	-	-
	FILOSOFIA	119	101	115	118	114	94
	HISTÓRIA	92	112	105	108	106	115
	RELAÇÕES INTERNACIONAIS	-	39	40	38	36	35
<b>TOTAL</b>		<b>1.114</b>	<b>1.146</b>	<b>1.185</b>	<b>1.187</b>	<b>751</b>	<b>694</b>
<b>CEH</b>							
ART	ARTES VISUAIS	77	82	80	83	81	81
	HISTÓRIA DA ARTE	40	35	37	41	34	27
EDU	PEDAGOGIA	347	354	338	342	180	143
FCS	COMUNICAÇÃO SOCIAL	115	114	110	-	-	-
	JORNALISMO	-	-	-	52	22	26
	RELAÇÕES PÚBLICAS	-	-	-	52	25	25
FEBF	GEOGRAFIA	39	39	39	40	42	32
	MATEMÁTICA	34	33	26	33	44	18
	PEDAGOGIA	139	157	129	151	120	57
FFP	FORMAÇÃO DE PROFESSORES	520	501	469	479	280	238
	PEDAGOGIA - SI/SG	88	115	89	83	72	65
IEFD	EDUCAÇÃO FÍSICA	140	169	163	157	90	85
ILE	LETRAS	379	385	367	396	210	163
PSI	PSICOLOGIA	91	94	94	97	47	43
<b>TOTAL</b>		<b>2.009</b>	<b>2.078</b>	<b>1.941</b>	<b>2.006</b>	<b>1.247</b>	<b>1.003</b>
<b>CTC</b>							
ESDI	ARQUITETURA E URBANISMO	-	-	-	-	45	39
	DESENHO INDUSTRIAL	40	40	40	40	40	-
	DESIGN	-	-	-	-	-	29
FAOC	OCEANOGRAFIA	44	42	43	45	40	37
FAT	ENGENHARIA DE PRODUÇÃO (RES)	94	98	96	97	37	24
	ENGENHARIA MECÂNICA (RES)	-	-	97	96	38	19
	ENGENHARIA QUÍMICA (RES)	-	-	-	98	42	11
FEN	ENGENHARIA	495	518	506	504	211	199
	ENGENHARIA AMBIENTAL E SANITÁRIA	-	-	81	77	31	29
FGEL	GEOLOGIA	29	32	29	31	33	35
FIS	FÍSICA	177	176	170	179	93	60
IGEOG	GEOGRAFIA	91	104	89	65	31	42
	GEOGRAFIA EAD	-	-	-	-	-	-
	TURISMO	40	30	32	33	29	14
IME	CIÊNCIAS ATUARIAIS	88	90	87	88	56	43
	CIÊNCIA DA COMPUTAÇÃO	124	117	114	118	49	48
	ESTATÍSTICA	60	56	60	55	30	20
	MATEMÁTICA	198	154	197	194	93	64
IPRJ	ENGENHARIA DE COMPUTAÇÃO	25	40	37	38	40	19
	ENGENHARIA MECÂNICA	82	79	81	79	39	33
QUI	ENGENHARIA QUÍMICA	113	98	89	81	39	29
	QUÍMICA	43	50	49	47	30	16
<b>TOTAL</b>		<b>1.743</b>	<b>1.724</b>	<b>1.897</b>	<b>1.965</b>	<b>1.046</b>	<b>810</b>
<b>UERJ</b>		<b>5.286</b>	<b>5.370</b>	<b>5.457</b>	<b>5.598</b>	<b>3.297</b>	<b>2.754</b>

FONTE: SR-1

\* O CURSO DE CIÊNCIAS SOCIAIS FOI TRANSFERIDO DO IFCH (INSTITUTO DE FILOSOFIA E CIÊNCIAS HUMANAS) PARA O ICS (INSTITUTO DE CIÊNCIAS SOCIAIS)

**QUADRO 15**GRADUAÇÃO: INGRESSO EM SUAS DIFERENTES MODALIDADES  
DISTRIBUIÇÃO POR ÓRGÃO E CURSO  
UERJ - 2017

ÓRGÃO	CURSO	INGRESSO (Nº)						TOTAL
		VESTIBULAR	TRANSF. INT.*	TRANSF. EXT.*	APROV. EST.*	EX-OFFICIO	CONVÊNIO	
<b>CBI</b>								
ENF	ENFERMAGEM	32	-	-	-	-	-	32
FCM	MEDICINA	103	-	-	-	-	-	103
IBRAG	CIÊNCIAS BIOLÓGICAS	44	-	-	-	-	-	44
NUT	NUTRIÇÃO	37	1	-	2	-	-	40
ODO	ODONTOLOGIA	28	-	-	-	-	-	28
<b>TOTAL</b>		<b>244</b>	<b>1</b>	<b>-</b>	<b>2</b>	<b>-</b>	<b>-</b>	<b>247</b>
<b>CCS</b>								
DIR	DIREITO	131	-	-	-	-	-	131
FAF	ADMINISTRAÇÃO	42	4	-	-	-	-	46
	CIÊNCIAS CONTÁBEIS	49	1	-	-	-	-	50
FCE	CIÊNCIAS ECONÔMICAS	55	-	-	11	-	-	66
FSS	SERVIÇO SOCIAL	45	-	-	-	-	-	45
ICS	CIÊNCIAS SOCIAIS - ICS	71	-	2	7	-	-	80
IFCH	ARQUEOLOGIA	29	-	1	2	-	-	32
	FILOSOFIA	62	1	1	30	-	-	94
	HISTÓRIA	82	3	2	28	-	-	115
	RELAÇÕES INTERNACIONAIS	35	-	-	-	-	-	35
<b>TOTAL</b>		<b>601</b>	<b>9</b>	<b>6</b>	<b>78</b>	<b>-</b>	<b>-</b>	<b>694</b>
<b>CEH</b>								
ART	ARTES VISUAIS	68	1	-	12	-	-	81
	HISTÓRIA DA ARTE	19	1	-	7	-	-	27
EDU	PEDAGOGIA	135	-	-	7	1	-	143
FCS	JORNALISMO	21	1	-	4	-	-	26
	RELAÇÕES PÚBLICAS	23	-	-	2	-	-	25
FEBF	GEOGRAFIA	28	1	-	3	-	-	32
	MATEMÁTICA	13	-	-	5	-	-	18
	PEDAGOGIA	38	4	3	12	-	-	57
FFP	FORMAÇÃO DE PROFESSORES	208	3	-	27	-	-	238
	PEDAGOGIA - SI/SG	47	-	2	16	-	-	65
IEFD	EDUCAÇÃO FÍSICA	55	-	-	30	-	-	85
ILE	LETRAS	117	12	-	34	-	-	163
PSI	PSICOLOGIA	43	-	-	-	-	-	43
<b>TOTAL</b>		<b>815</b>	<b>23</b>	<b>5</b>	<b>159</b>	<b>1</b>	<b>-</b>	<b>1.003</b>
<b>CTC</b>								
ESDI	ARQUITETURA E URBANISMO	39	-	-	-	-	-	39
	DESENHO INDUSTRIAL	-	-	-	-	-	-	-
	DESIGN	29	-	-	-	-	-	29
FAOC	OCEANOGRAFIA	33	1	2	1	-	-	37
FAT	ENGENHARIA DE PRODUÇÃO (RES)	23	1	-	-	-	-	24
	ENGENHARIA MECÂNICA (RES)	19	-	-	-	-	-	19
	ENGENHARIA QUÍMICA (RES)	11	-	-	-	-	-	11
FEN	ENGENHARIA	190	3	-	5	1	-	199
	ENGENHARIA AMBIENTAL E SANITÁRIA	29	-	-	-	-	-	29
FGEL	GEOLOGIA	30	3	2	-	-	-	35
FIS	FÍSICA	55	-	-	5	-	-	60
IGEOG	GEOGRAFIA	29	-	-	13	-	-	42
	GEOGRAFIA EAD	-	-	-	-	-	-	-
	TURISMO	13	-	-	1	-	-	14
IME	CIÊNCIAS ATUARIAIS	43	-	-	-	-	-	43
	CIÊNCIA DA COMPUTAÇÃO	46	-	-	2	-	-	48
	ESTATÍSTICA	20	-	-	-	-	-	20
	MATEMÁTICA	61	-	-	3	-	-	64
IPRJ	ENGENHARIA DE COMPUTAÇÃO	18	-	-	1	-	-	19
	ENGENHARIA MECÂNICA	33	-	-	-	-	-	33
QUI	ENGENHARIA QUÍMICA	21	2	1	5	-	-	29
	QUÍMICA	13	1	-	2	-	-	16
<b>TOTAL</b>		<b>755</b>	<b>11</b>	<b>5</b>	<b>38</b>	<b>1</b>	<b>-</b>	<b>810</b>
<b>UERJ</b>		<b>2.415</b>	<b>44</b>	<b>16</b>	<b>277</b>	<b>2</b>	<b>-</b>	<b>2.754</b>

FONTE: SR-1

\* TRANSF. INT. = TRANSFERÊNCIA INTERNA  
TRANSF. EXT. = TRANSFERÊNCIA EXTERNA  
APROV. EST. = APROVEITAMENTO DE ESTUDOS

**QUADRO 16**GRADUAÇÃO: PERCENTUAL DE INGRESSO POR TIPO DE VESTIBULAR - COTISTA E NÃO COTISTA  
DISTRIBUIÇÃO POR ÓRGÃO E CURSO  
UERJ - 2017

ÓRGÃO	CURSO	INGRESSO (%)				TOTAL
		VESTIBULAR ESTADUAL			NÃO COTISTA	
		COTA NEGROS/INDIG.	COTA ENSINO PÚBLICO	COTA DEF./F *		
<b>CBI</b>						
ENF	ENFERMAGEM	28,1	21,9	0,0	50,0	100
FCM	MEDICINA	19,4	20,4	4,9	55,3	100
IBRAG	CIÊNCIAS BIOLÓGICAS	27,3	25,0	0,0	47,7	100
NUT	NUTRIÇÃO	24,3	32,4	0,0	43,2	100
ODO	ODONTOLOGIA	25,0	21,4	0,0	53,6	100
<b>TOTAL</b>		<b>23,4</b>	<b>23,4</b>	<b>2,0</b>	<b>51,2</b>	<b>100</b>
<b>CCS</b>						
DIR	DIREITO	23,7	22,9	3,8	49,6	100
FAF	ADMINISTRAÇÃO	11,9	14,3	0,0	73,8	100
	CIÊNCIAS CONTÁBEIS	10,2	10,2	0,0	79,6	100
FCE	CIÊNCIAS ECONÔMICAS	16,4	16,4	0,0	67,3	100
FSS	SERVIÇO SOCIAL	13,3	20,0	0,0	66,7	100
ICS	CIÊNCIAS SOCIAIS - ICS	18,3	8,5	0,0	73,2	100
IFCH	ARQUEOLOGIA	6,9	20,7	0,0	72,4	100
	FILOSOFIA	3,2	3,2	0,0	93,5	100
	HISTÓRIA	19,5	24,4	0,0	56,1	100
	RELAÇÕES INTERNACIONAIS	22,9	17,1	2,9	57,1	100
<b>TOTAL</b>		<b>16,1</b>	<b>16,5</b>	<b>1,0</b>	<b>66,4</b>	<b>100</b>
<b>CEH</b>						
ART	ARTES VISUAIS	1,5	5,9	1,5	91,2	100
	HISTÓRIA DA ARTE	5,3	5,3	0,0	89,5	100
EDU	PEDAGOGIA	11,9	6,7	0,0	81,5	100
FCS	JORNALISMO	19,0	23,8	4,8	52,4	100
	RELAÇÕES PÚBLICAS	26,1	21,7	0,0	52,2	100
FEBF	GEOGRAFIA	17,9	0,0	0,0	82,1	100
	MATEMÁTICA	7,7	15,4	0,0	76,9	100
	PEDAGOGIA	7,9	10,5	0,0	81,6	100
FFP	FORMAÇÃO DE PROFESSORES	6,7	7,2	0,0	86,1	100
	PEDAGOGIA - SI/SG	2,1	6,4	0,0	91,5	100
IEFD	EDUCAÇÃO FÍSICA	7,3	16,4	0,0	76,4	100
ILE	LETRAS	4,3	6,8	0,0	88,9	100
PSI	PSICOLOGIA	20,9	27,9	2,3	48,8	100
<b>TOTAL</b>		<b>8,6</b>	<b>9,4</b>	<b>0,4</b>	<b>81,6</b>	<b>100</b>
<b>CTC</b>						
ESDI	ARQUITETURA E URBANISMO	10,3	12,8	0,0	76,9	100
	DESENHO INDUSTRIAL	-	-	-	-	-
	DESIGN	6,9	10,3	0,0	82,8	100
FAOC	OCEANOGRAFIA	6,1	6,1	0,0	87,9	100
FAT	ENGENHARIA DE PRODUÇÃO (RES)	0,0	4,3	0,0	95,7	100
	ENGENHARIA MECÂNICA (RES)	0,0	10,5	0,0	89,5	100
	ENGENHARIA QUÍMICA (RES)	0,0	0,0	0,0	100,0	100
FEN	ENGENHARIA	16,8	21,6	0,0	61,6	100
	ENGENHARIA AMBIENTAL E SANITÁRIA	6,9	13,8	0,0	79,3	100
FGEL	GEOLOGIA	3,3	10,0	0,0	86,7	100
FIS	FÍSICA	5,5	5,5	0,0	89,1	100
IGEOG	GEOGRAFIA	17,2	24,1	0,0	58,6	100
	GEOGRAFIA EAD	-	-	-	-	-
	TURISMO	0,0	0,0	0,0	100,0	100
IME	CIÊNCIAS ATUARIAIS	2,3	2,3	0,0	95,3	100
	CIÊNCIA DA COMPUTAÇÃO	6,5	8,7	0,0	84,8	100
	ESTATÍSTICA	0,0	10,0	0,0	90,0	100
	MATEMÁTICA	3,3	8,2	0,0	88,5	100
IPRJ	ENGENHARIA DE COMPUTAÇÃO	5,6	5,6	5,6	83,3	100
	ENGENHARIA MECÂNICA	6,1	18,2	0,0	75,8	100
QUI	ENGENHARIA QUÍMICA	14,3	42,9	0,0	42,9	100
	QUÍMICA	23,1	0,0	0,0	76,9	100
<b>TOTAL</b>		<b>8,7</b>	<b>13,1</b>	<b>0,1</b>	<b>78,0</b>	<b>100</b>
<b>UERJ</b>		<b>12,0</b>	<b>13,7</b>	<b>0,6</b>	<b>73,6</b>	<b>100</b>

FONTE: SR-1

\* COTA DEF./F. - VAGAS RESERVADAS PARA PESSOAS COM DEFICIÊNCIA E PARA FILHOS DE POLICIAIS CIVIS E MILITARES, DE BOMBEIROS MILITARES E DE INSPETORES DE SEGURANÇA E ADMINISTRAÇÃO PENITENCIÁRIA, MORTOS OU INCAPACITADOS EM RAZÃO DO SERVIÇO.

**QUADRO 17**

VESTIBULAR ESTADUAL: RELAÇÃO CANDIDATO-VAGA  
DISTRIBUIÇÃO POR CARREIRA  
UERJ - 2013/2017

CARREIRA	CANDIDATOS INSCRITOS *					VAGAS OFERECIDAS **					RELAÇÃO CANDIDATO-VAGA				
	13	14	15	16	17	13	14	15	16	17	13,0	14,0	15,0	16,0	17,0
ADMINISTRAÇÃO	1.374	1.239	1.161	779	517	120	120	120	120	120	11,5	10,3	9,7	6,5	4,3
ARQUEOLOGIA	-	106	169	176	100	-	30	30	30	30	-	3,5	5,6	5,9	3,3
ARQUITETURA E URBANISMO	-	-	-	1.041	557	-	-	-	50	50	-	-	-	20,8	11,1
ARTES VISUAIS	424	381	428	369	272	70	70	70	70	70	6,1	5,4	6,1	5,3	3,9
CIÊNCIA DA COMPUTAÇÃO	891	889	982	802	583	121	120	120	120	120	7,4	7,4	8,2	6,7	4,9
CIÊNCIAS ATUARIAIS	217	237	231	174	128	90	90	90	90	90	2,4	2,6	2,6	1,9	1,4
CIÊNCIAS BIOLÓGICAS	1.275	1.192	1.348	1.147	844	123	120	120	120	120	10,4	9,9	11,2	9,6	7,0
CIÊNCIAS BIOLÓGICAS - SGO	239	171	217	233	123	80	80	80	80	80	3,0	2,1	2,7	2,9	1,5
CIÊNCIAS CONTÁBEIS	690	648	592	581	339	120	120	120	120	120	5,8	5,4	4,9	4,8	2,8
CIÊNCIAS ECONÔMICAS	977	920	1.008	861	633	140	140	140	140	140	7,0	6,6	7,2	6,2	4,5
CIÊNCIAS SOCIAIS - ICS	432	432	525	428	290	100	100	100	100	100	4,3	4,3	5,3	4,3	2,9
DESENHO INDUSTRIAL	917	877	856	397	-	40	40	40	40	-	22,9	21,9	21,4	9,9	-
DESIGN	-	-	-	-	272	-	-	-	-	40	-	-	-	-	6,8
DIREITO	5.352	5.756	5.794	4.517	3.322	312	312	312	312	312	17,2	18,4	18,6	14,5	10,6
EDUCAÇÃO FÍSICA	406	467	603	483	267	120	120	120	120	120	3,4	3,9	5,0	4,0	2,2
ENFERMAGEM	588	466	502	573	467	80	80	80	80	80	7,4	5,8	6,3	7,2	5,8
ENGENHARIA	6.914	6.513	6.071	4.260	2.469	526	520	520	520	520	13,1	12,5	11,7	8,2	4,7
ENGENHARIA AMBIENTAL E SANITÁRIA	-	327	643	421	237	-	80	80	80	80	-	4,1	8,0	5,3	3,0
ENG. DE COMPUTAÇÃO (FRIBURGO)	181	204	225	180	128	40	40	40	40	40	4,5	5,1	5,6	4,5	3,2
ENG. DE PROD. (RES)	643	383	252	271	130	100	100	100	100	100	6,4	3,8	2,5	2,7	1,3
ENGENHARIA MECÂNICA (RES)	-	233	434	371	180	-	100	100	100	100	-	2,3	4,3	3,7	1,8
ENGENHARIA MECÂNICA (FRIBURGO)	543	402	365	281	178	81	80	80	80	80	6,7	5,0	4,6	3,5	2,2
ENGENHARIA QUÍMICA	2.041	1.710	1.580	990	632	93	90	90	90	90	21,9	19,0	17,6	11,0	7,0
ENGENHARIA QUÍMICA (RES)	-	-	204	296	154	-	-	100	100	100	-	-	2,0	3,0	1,5
ESTATÍSTICA	112	175	130	128	78	60	60	60	60	60	1,9	2,9	2,2	2,1	1,3
FILOSOFIA	215	234	263	261	176	100	100	100	100	100	2,2	2,3	2,6	2,6	1,8
FÍSICA	418	434	480	502	359	180	178	178	178	178	2,3	2,4	2,7	2,8	2,0
GEOGRAFIA	516	535	574	528	387	70	70	70	70	70	7,4	7,6	8,2	7,5	5,5
GEOGRAFIA - BFL	93	100	110	99	73	40	40	40	40	40	2,3	2,5	2,8	2,5	1,8
GEOGRAFIA EAD	-	-	-	-	-	-	-	-	-	-	-	-	-	-	-
GEOGRAFIA - SGO	199	213	165	207	164	140	140	140	140	140	1,4	1,5	1,2	1,5	1,2
GEOLOGIA	574	535	454	224	123	30	30	30	30	30	19,1	17,8	15,1	7,5	4,1
HISTÓRIA	934	1.037	1.160	1.031	842	100	100	100	100	100	9,3	10,4	11,6	10,3	8,4
HISTÓRIA - SGO	249	227	270	267	170	80	80	80	80	80	3,1	2,8	3,4	3,3	2,1
HISTÓRIA DA ARTE - BACHARELADO	172	168	158	128	86	30	30	30	30	30	5,7	5,6	5,3	4,3	2,9
JORNALISMO	1.503	1.512	1.662	1.255	839	50	50	50	50	50	30,1	30,2	33,2	25,1	16,8
LETRAS	1.284	1.229	1.246	1.217	799	344	343	343	343	343	3,7	3,6	3,6	3,5	2,3
LETRAS - SGO	229	207	179	209	125	160	160	160	160	160	1,4	1,3	1,1	1,3	0,8
MATEMÁTICA	394	467	479	470	329	200	200	200	200	200	2,0	2,3	2,4	2,4	1,6
MATEMÁTICA - BFL	61	46	71	68	47	40	40	40	40	40	1,5	1,2	1,8	1,7	1,2
MATEMÁTICA - SGO	101	100	114	105	88	80	80	80	80	80	1,3	1,3	1,4	1,3	1,1
MEDICINA	7.364	8.835	9.657	9.064	7.520	94	104	104	104	104	78,3	85,0	92,9	87,2	72,3
NUTRIÇÃO	718	735	979	921	566	88	88	88	88	88	8,2	8,4	11,1	10,5	6,4
OCEANOGRAFIA	272	242	201	182	112	40	40	40	40	40	6,8	6,1	5,0	4,6	2,8
ODONTOLOGIA	713	770	796	816	588	60	60	60	60	60	11,9	12,8	13,3	13,6	9,8
PEDAGOGIA	535	509	534	541	306	360	360	360	360	360	1,5	1,4	1,5	1,5	0,9
PEDAGOGIA - BFL	231	166	206	134	77	200	200	200	200	200	1,2	0,8	1,0	0,7	0,4
PEDAGOGIA - SI/SGO	143	118	114	130	88	120	120	120	120	120	1,2	1,0	1,0	1,1	0,7
PSICOLOGIA	1.509	1.745	2.005	1.630	1.214	96	96	96	96	96	15,7	18,2	20,9	17,0	12,6
QUÍMICA	362	393	420	308	250	50	50	50	50	50	7,2	7,9	8,4	6,2	5,0
RELAÇÕES PÚBLICAS	716	712	747	535	364	50	50	50	50	50	14,3	14,2	14,9	10,7	7,3
RELAÇÕES INTERNACIONAIS	1.149	1.273	1.315	955	709	40	40	40	40	40	28,7	31,8	32,9	23,9	17,7
SERVIÇO SOCIAL	470	354	341	275	190	100	100	100	100	100	4,7	3,5	3,4	2,8	1,9
TURISMO	108	88	107	76	46	40	40	40	40	40	2,7	2,2	2,7	1,9	1,2
<b>UERJ</b>	<b>45.448</b>	<b>46.712</b>	<b>49.127</b>	<b>41.897</b>	<b>29.537</b>	<b>5.398</b>	<b>5.601</b>	<b>5.701</b>	<b>5.751</b>	<b>5.751</b>	<b>8,4</b>	<b>8,3</b>	<b>8,6</b>	<b>7,3</b>	<b>5,1</b>

FONTE: SR-1

\* O QUANTIT. DE INSCRITOS NÃO INCLUI OS CANDID. ELIMINADOS NA 1ª FASE DO CONCURSO, CONF. AS MUDANÇAS OCORRIDAS A PARTIR DO VEST. 2002

\*\* SIST. DE COTAS CONFORME LEI ESTADUAL Nº 5346/2008

**QUADRO 18**  
**VESTIBULAR ESTADUAL: TAXA DE OCUPAÇÃO DAS VAGAS**  
**DISTRIBUIÇÃO POR ÓRGÃO, CURSO E SEMESTRE**  
**UERJ - 2017**

ÓRGÃO	CURSO	VAGAS		
		OFERECIDAS	OCUPADAS	OCUPAÇÃO (%)
<b>CBI</b>				
ENF	ENFERMAGEM	40	36	90,0
FCM	MEDICINA	104	104	100,0
IBRAG	CIÊNCIAS BIOLÓGICAS	60	47	78,3
NUT	NUTRIÇÃO	44	38	86,4
ODO	ODONTOLOGIA	30	28	93,3
<b>TOTAL</b>		<b>278</b>	<b>253</b>	<b>91,0</b>
<b>CCS</b>				
DIR	DIREITO	156	154	98,7
FAF	ADMINISTRAÇÃO	60	52	86,7
	CIÊNCIAS CONTÁBEIS	60	57	95,0
FCE	CIÊNCIAS ECONÔMICAS	70	52	74,3
FSS	SERVIÇO SOCIAL	50	42	84,0
ICS	CIÊNCIAS SOCIAIS - ICS	100	97	97,0
IFCH	ARQUEOLOGIA	30	26	86,7
	FILOSOFIA	100	96	96,0
	HISTÓRIA	100	97	97,0
	RELAÇÕES INTERNACIONAIS	40	36	90,0
<b>TOTAL</b>		<b>766</b>	<b>709</b>	<b>92,6</b>
<b>CEH</b>				
ART	ARTES VISUAIS	70	66	94,3
	HISTÓRIA DA ARTE	30	28	93,3
EDU	PEDAGOGIA	180	172	95,6
FCS	JORNALISMO	25	20	80,0
	RELAÇÕES PÚBLICAS	25	22	88,0
FEBF	GEOGRAFIA	40	40	100,0
	MATEMÁTICA	40	39	97,5
	PEDAGOGIA	200	109	54,5
FFP	FORMAÇÃO DE PROFESSORES	295	268	90,8
	PEDAGOGIA - SI/SG	80	66	82,5
IEFD	EDUCAÇÃO FÍSICA	60	54	90,0
ILE	LETRAS	190	172	90,5
PSI	PSICOLOGIA	48	44	91,7
<b>TOTAL</b>		<b>1.283</b>	<b>1.100</b>	<b>85,7</b>
<b>CTC</b>				
ESDI	ARQUITETURA E URBANISMO	50	44	88,0
	DESENHO INDUSTRIAL	-	-	-
	DESIGN	40	40	100,0
FAOC	OCEANOGRAFIA	40	37	92,5
FAT	ENGENHARIA DE PRODUÇÃO (RES)	40	37	92,5
	ENGENHARIA MECÂNICA (RES)	50	38	76,0
	ENGENHARIA QUÍMICA (RES)	50	42	84,0
FEN	ENGENHARIA	260	207	79,6
	ENGENHARIA AMBIENTAL E SANITÁRIA	40	31	77,5
FGEL	GEOLOGIA	30	30	100,0
FIS	FÍSICA	100	84	84,0
IGEOG	GEOGRAFIA	35	31	88,6
	GEOGRAFIA EAD	-	-	-
	TURISMO	40	27	67,5
IME	CIÊNCIAS ATUARIAIS	60	56	93,3
	CIÊNCIA DA COMPUTAÇÃO	60	45	75,0
	ESTATÍSTICA	30	30	100,0
	MATEMÁTICA	100	93	93,0
IPRJ	ENGENHARIA DE COMPUTAÇÃO	40	39	97,5
	ENGENHARIA MECÂNICA	40	37	92,5
QUI	ENGENHARIA QUÍMICA	45	36	80,0
	QUÍMICA	25	25	100,0
<b>TOTAL</b>		<b>1.175</b>	<b>1.009</b>	<b>85,9</b>
<b>UERJ</b>		<b>3.502</b>	<b>3.071</b>	<b>87,7</b>

FONTE: SR-1

**QUADRO 19**

VESTIBULAR ESTADUAL: EVOLUÇÃO DA TAXA DE OCUPAÇÃO DAS VAGAS  
DISTRIBUIÇÃO POR ÓRGÃO, CURSO E ANO  
UERJ - 2012/2017

ÓRGÃO	CURSO	OCUPAÇÃO DAS VAGAS (%)					
		2012	2013	2014	2015	2016	2017
<b>CBI</b>							
ENF	ENFERMAGEM	91,3	95,0	97,5	97,5	45,0	90,0
FCM	MEDICINA	98,9	100,0	94,2	100,0	100,0	100,0
IBRAG	CIÊNCIAS BIOLÓGICAS	83,3	87,8	91,7	92,5	39,2	78,3
NUT	NUTRIÇÃO	92,0	93,2	98,9	97,7	43,2	86,4
ODO	ODONTOLOGIA	101,7	96,7	96,7	98,3	46,7	93,3
<b>TOTAL</b>		<b>92,3</b>	<b>93,9</b>	<b>95,4</b>	<b>96,9</b>	<b>56,0</b>	<b>91,0</b>
<b>CCS</b>							
DIR	DIREITO	101,9	100,3	99,4	101,0	49,4	98,7
FAF	ADMINISTRAÇÃO	95,8	99,2	98,3	99,2	43,3	86,7
	CIÊNCIAS CONTÁBEIS	100,0	99,2	99,2	96,7	47,5	95,0
FCE	CIÊNCIAS ECONÔMICAS	92,1	94,3	97,9	94,3	37,1	74,3
FSS	SERVIÇO SOCIAL	97,0	97,0	96,0	100,0	42,0	84,0
ICS	CIÊNCIAS SOCIAIS - ICS	-	-	93,3	96,0	97,0	97,0
IFCH	ARQUEOLOGIA	-	-	93,3	93,3	86,7	86,7
	FILOSOFIA	99,0	100,0	95,0	98,0	96,0	96,0
	HISTÓRIA	92,0	98,0	94,0	96,0	97,0	97,0
	RELAÇÕES INTERNACIONAIS	-	97,5	100,0	95,0	90,0	90,0
<b>TOTAL</b>		<b>97,4</b>	<b>98,6</b>	<b>97,2</b>	<b>97,9</b>	<b>61,0</b>	<b>92,6</b>
<b>CEH</b>							
ART	ARTES VISUAIS	98,6	98,6	97,1	94,3	94,3	94,3
	HISTÓRIA DA ARTE	100,0	96,7	96,7	100,0	93,3	93,3
EDU	PEDAGOGIA	95,3	93,9	88,6	90,3	47,8	95,6
FCS	JORNALISMO	97,0	97,0	98,0	94,0	40,0	80,0
	RELAÇÕES PÚBLICAS	97,0	97,0	98,0	100,0	44,0	88,0
FEBF	GEOGRAFIA	97,5	97,5	95,0	97,5	100,0	100,0
	MATEMÁTICA	80,0	72,5	62,5	82,5	97,5	97,5
	PEDAGOGIA	62,0	74,0	56,5	72,5	54,5	54,5
FFP	FORMAÇÃO DE PROFESSORES	92,2	89,4	84,1	86,3	49,6	90,8
	PEDAGOGIA - SI/SG	72,5	91,7	68,3	64,2	55,0	82,5
IEFD	EDUCAÇÃO FÍSICA	95,0	97,5	90,0	98,3	45,0	90,0
ILE	LETRAS	91,8	96,8	93,6	98,5	50,1	90,5
PSI	PSICOLOGIA	93,8	96,9	96,9	100,0	45,8	91,7
<b>TOTAL</b>		<b>89,3</b>	<b>91,5</b>	<b>84,9</b>	<b>88,9</b>	<b>53,4</b>	<b>85,7</b>
<b>CTC</b>							
ESDI	ARQUITETURA E URBANISMO	-	-	-	-	88,0	88,0
	DESENHO INDUSTRIAL	100,0	100,0	100,0	100,0	100,0	-
	DESIGN	-	-	-	-	-	100,0
FAOC	OCEANOGRAFIA	97,5	97,5	97,5	100,0	92,5	92,5
FAT	ENGENHARIA DE PRODUÇÃO (RES)	94,0	98,0	96,0	97,0	37,0	92,5
	ENGENHARIA MECÂNICA (RES)	-	-	97,0	96,0	38,0	76,0
	ENGENHARIA QUÍMICA (RES)	-	-	97,0	98,0	42,0	84,0
FEN	ENGENHARIA	92,7	95,6	94,8	94,6	39,8	79,6
	ENGENHARIA AMBIENTAL E SANITÁRIA	-	-	101,3	95,0	38,8	77,5
FGEL	GEOLOGIA	96,7	100,0	96,7	100,0	100,0	100,0
FIS	FÍSICA	94,9	95,0	92,1	97,2	47,2	84,0
IGEOG	GEOGRAFIA	97,1	97,1	100,0	88,6	44,3	88,6
	GEOGRAFIA EAD	-	-	-	-	-	-
	TURISMO	97,5	75,0	75,0	72,5	67,5	67,5
IME	CIÊNCIAS ATUARIAIS	95,6	100,0	96,7	97,8	62,2	93,3
	CIÊNCIA DA COMPUTAÇÃO	95,8	95,0	95,0	94,2	37,5	75,0
	ESTATÍSTICA	100,0	91,7	98,3	91,7	50,0	100,0
	MATEMÁTICA	96,0	76,0	97,5	96,5	46,5	93,0
IPRJ	ENGENHARIA DE COMPUTAÇÃO	92,0	95,0	85,0	92,5	97,5	97,5
	ENGENHARIA MECÂNICA	101,3	96,3	98,8	97,5	46,3	92,5
QUI	ENGENHARIA QUÍMICA	88,9	89,2	92,2	84,4	40,0	80,0
	QUÍMICA	82,0	96,0	96,0	88,0	50,0	100,0
<b>TOTAL</b>		<b>94,5</b>	<b>93,0</b>	<b>95,3</b>	<b>94,5</b>	<b>48,6</b>	<b>85,9</b>
<b>UERJ</b>		<b>92,9</b>	<b>93,7</b>	<b>91,9</b>	<b>93,4</b>	<b>53,4</b>	<b>87,7</b>

FONTE: SR-1



**QUADRO 20**

VESTIBULAR ESTADUAL: CANDIDATOS INSCRITOS NA SEGUNDA ETAPA  
DISTRIBUIÇÃO POR TIPO DE ESCOLA EM QUE CONCLUIU O ENSINO MÉDIO  
UERJ - 2017

CARREIRA	CANDIDATOS INSCRITOS				
	PÚBLICA		PARTICULAR		TOTAL VÁLIDO
	Nº	%	Nº	%	Nº
ADMINISTRAÇÃO	178	34,43	339	65,57	517
ARQUEOLOGIA	44	44,00	56	56,00	100
ARQUITETURA E URBANISMO	148	26,57	409	73,43	557
ARTES VISUAIS	99	36,40	173	63,60	272
CIÊNCIA DA COMPUTAÇÃO	219	37,56	364	62,44	583
CIÊNCIAS ATUARIAIS	26	20,31	102	79,69	128
CIÊNCIAS BIOLÓGICAS	291	34,48	553	65,52	844
CIÊNCIAS BIOLÓGICAS - SGO	40	32,52	83	67,48	123
CIÊNCIAS CONTÁBEIS	128	37,76	211	62,24	339
CIÊNCIAS ECONÔMICAS	161	25,43	472	74,57	633
CIÊNCIAS SOCIAIS	94	32,41	196	67,59	290
DESENHO INDUSTRIAL	-	-	-	-	-
DESIGN	77	28,31	195	71,69	272
DIREITO	891	26,82	2.431	73,18	3.322
EDUCAÇÃO FÍSICA	116	43,45	151	56,55	267
ENFERMAGEM	181	38,76	286	61,24	467
ENGENHARIA	775	31,39	1.694	68,61	2.469
ENGENHARIA AMBIENTAL E SANITÁRIA	59	24,89	178	75,11	237
ENG. DE COMPUTAÇÃO (FRIBURGO)	35	27,34	93	72,66	128
ENG. DE PROD. (RES)	21	16,15	109	83,85	130
ENGENHARIA MECÂNICA (RES)	38	21,11	142	78,89	180
ENGENHARIA MECÂNICA (FRIBURGO)	54	30,34	124	69,66	178
ENGENHARIA QUÍMICA	193	30,54	439	69,46	632
ENGENHARIA QUÍMICA (RES)	26	16,88	128	83,12	154
ESTATÍSTICA	19	24,36	59	75,64	78
FILOSOFIA	74	42,05	102	57,95	176
FÍSICA	118	32,87	241	67,13	359
GEOGRAFIA	125	32,30	262	67,70	387
GEOGRAFIA - BFL	34	46,58	39	53,42	73
GEOGRAFIA EAD	-	-	-	-	-
GEOGRAFIA - SGO	67	40,85	97	59,15	164
GEOLOGIA	29	23,58	94	76,42	123
HISTÓRIA	315	37,41	527	62,59	842
HISTÓRIA - SGO	67	39,41	103	60,59	170
HISTÓRIA DA ARTE - BACHARELADO	32	37,21	54	62,79	86
JORNALISMO	219	26,10	620	73,90	839
LETRAS	320	40,05	479	59,95	799
LETRAS - SGO	62	49,60	63	50,40	125
MATEMÁTICA	122	37,08	207	62,92	329
MATEMÁTICA - BFL	29	61,70	18	38,30	47
MATEMÁTICA - SGO	39	44,32	49	55,68	88
MEDICINA	1.165	15,49	6.355	84,51	7.520
NUTRIÇÃO	210	37,10	356	62,90	566
OCEANOGRAFIA	42	37,50	70	62,50	112
ODONTOLOGIA	152	25,85	436	74,15	588
PEDAGOGIA	177	57,84	129	42,16	306
PEDAGOGIA - BFL	47	61,04	30	38,96	77
PEDAGOGIA - SI/SGO	50	56,82	38	43,18	88
PSICOLOGIA	403	33,20	811	66,80	1.214
QUÍMICA	75	30,00	175	70,00	250
RELAÇÕES INTERNACIONAIS	184	25,95	525	74,05	709
RELAÇÕES PÚBLICAS	120	32,97	244	67,03	364
SERVIÇO SOCIAL	82	43,16	108	56,84	190
TURISMO	18	39,13	28	60,87	46
<b>UERJ</b>	<b>8.290</b>	<b>28,07</b>	<b>21.247</b>	<b>71,93</b>	<b>29.537</b>

FONTE: SR-1

**QUADRO 21**

VESTIBULAR ESTADUAL: CANDIDATOS CLASSIFICADOS  
DISTRIBUIÇÃO POR TIPO DE ESCOLA EM QUE CONCLUIU O ENSINO MÉDIO  
UERJ - 2017

CARREIRA	CANDIDATOS CLASSIFICADOS				
	PÚBLICA		PARTICULAR		TOTAL VÁLIDO
	Nº	%	Nº	%	Nº
ADMINISTRAÇÃO	35	28,00	90	72,00	125
ARQUEOLOGIA	13	39,39	20	60,61	33
ARQUITETURA E URBANISMO	12	25,53	35	74,47	47
ARTES VISUAIS	26	33,33	52	66,67	78
CIÊNCIA DA COMPUTAÇÃO	39	40,21	58	59,79	97
CIÊNCIAS ATUARIAIS	9	15,00	51	85,00	60
CIÊNCIAS BIOLÓGICAS	52	42,28	71	57,72	123
CIÊNCIAS BIOLÓGICAS - SGO	18	33,33	36	66,67	54
CIÊNCIAS CONTÁBEIS	38	32,76	78	67,24	116
CIÊNCIAS ECONÔMICAS	38	33,33	76	66,67	114
CIÊNCIAS SOCIAIS	33	37,08	56	62,92	89
DESENHO INDUSTRIAL	-	-	-	-	-
DESIGN	7	20,00	28	80,00	35
DIREITO	133	38,78	210	61,22	343
EDUCAÇÃO FÍSICA	34	32,08	72	67,92	106
ENFERMAGEM	28	32,94	57	67,06	85
ENGENHARIA	150	37,69	248	62,31	398
ENGENHARIA AMBIENTAL E SANITÁRIA	16	24,62	49	75,38	65
ENG. DE COMPUTAÇÃO (FRIBURGO)	5	25,00	15	75,00	20
ENG. DE PROD. (RES)	6	12,24	43	87,76	49
ENGENHARIA MECÂNICA (RES)	4	10,26	35	89,74	39
ENGENHARIA MECÂNICA (FRIBURGO)	19	34,55	36	65,45	55
ENGENHARIA QUÍMICA	26	37,14	44	62,86	70
ENGENHARIA QUÍMICA (RES)	1	3,03	32	96,97	33
ESTATÍSTICA	10	25,64	29	74,36	39
FILOSOFIA	26	37,68	43	62,32	69
FÍSICA	40	35,71	72	64,29	112
GEOGRAFIA	31	40,79	45	59,21	76
GEOGRAFIA - BFL	14	40,00	21	60,00	35
GEOGRAFIA EAD	-	-	-	-	-
GEOGRAFIA - SGO	39	36,11	69	63,89	108
GEOLOGIA	10	32,26	21	67,74	31
HISTÓRIA	48	46,60	55	53,40	103
HISTÓRIA - SGO	32	38,55	51	61,45	83
HISTÓRIA DA ARTE - BACHARELADO	11	50,00	11	50,00	22
JORNALISMO	18	35,29	33	64,71	51
LETRAS	113	40,50	166	59,50	279
LETRAS - SGO	36	45,00	44	55,00	80
MATEMÁTICA	28	25,45	82	74,55	110
MATEMÁTICA - BFL	8	61,54	5	38,46	13
MATEMÁTICA - SGO	16	37,21	27	62,79	43
MEDICINA	27	23,48	88	76,52	115
NUTRIÇÃO	45	48,91	47	51,09	92
OCEANOGRAFIA	12	31,58	26	68,42	38
ODONTOLOGIA	24	35,82	43	64,18	67
PEDAGOGIA	120	61,22	76	38,78	196
PEDAGOGIA - BFL	28	63,64	16	36,36	44
PEDAGOGIA - SI/SGO	31	58,49	22	41,51	53
PSICOLOGIA	54	51,43	51	48,57	105
QUÍMICA	12	27,91	31	72,09	43
RELAÇÕES INTERNACIONAIS	17	39,53	26	60,47	43
RELAÇÕES PÚBLICAS	21	38,18	34	61,82	55
SERVIÇO SOCIAL	33	42,86	44	57,14	77
TURISMO	6	33,33	12	66,67	18
<b>UERJ</b>	<b>1.652</b>	<b>37,26</b>	<b>2.782</b>	<b>62,74</b>	<b>4.434</b>

FONTE: SR-1

**QUADRO 22**

VESTIBULAR ESTADUAL: QUESTIONÁRIO DE INFORMAÇÕES SÓCIO-CULTURAIS DOS CANDIDATOS CLASSIFICADOS  
 IDADE QUE COMEÇOU A TRABALHAR  
 COTISTA E NÃO COTISTA  
 DISTRIBUIÇÃO POR CARREIRA  
 UERJ - 2017

CARREIRA	RESPOSTAS VÁLIDAS POR TIPO DE VAGA - %									
	COTISTA					NÃO COTISTA				
	NÃO RESPONDERAM	ANTES DE 14	ENTRE 14 E 18	APÓS 18	NUNCA TRABALHEI	NÃO RESPONDERAM	ANTES DE 14	ENTRE 14 E 18	APÓS 18	NUNCA TRABALHEI
ADMINISTRAÇÃO	0,00	6,45	25,81	9,68	58,06	8,99	0,00	6,74	8,99	75,28
ARQUEOLOGIA	0,00	22,22	33,33	0,00	44,44	0,00	0,00	0,00	19,05	80,95
ARQUITETURA E URBANISMO (PETRÓPOLIS)	10,53	5,26	36,84	15,79	31,58	6,45	0,00	3,23	6,45	83,87
ARTES VISUAIS	12,50	0,00	25,00	0,00	62,50	3,23	0,00	12,90	27,42	56,45
CIÊNCIA DA COMPUTAÇÃO	0,00	0,00	52,63	5,26	42,11	5,94	0,00	2,97	8,91	82,18
CIÊNCIAS ATUARIAIS	0,00	0,00	0,00	0,00	100,00	4,55	1,14	14,77	13,64	65,91
CIÊNCIAS BIOLÓGICAS	1,85	0,00	29,63	9,26	59,26	4,55	1,52	4,55	0,00	89,39
CIÊNCIAS BIOLÓGICAS - SGO	10,00	0,00	10,00	0,00	80,00	7,14	0,00	12,86	8,57	71,43
CIÊNCIAS CONTÁBEIS	3,85	7,69	23,08	15,38	50,00	9,57	0,00	10,64	8,51	71,28
CIÊNCIAS ECONÔMICAS	2,56	0,00	28,21	5,13	64,10	5,94	0,99	0,99	1,98	90,10
CIÊNCIAS SOCIAIS	3,00	3,00	27,00	31,00	34,00	2,82	1,41	12,68	11,27	71,83
DESENHO INDUSTRIAL	0,00	0,00	25,00	0,00	75,00	0,00	0,00	6,25	6,25	87,50
DIREITO	4,86	4,86	22,92	13,19	54,17	2,98	1,19	5,36	5,95	84,52
EDUCAÇÃO FÍSICA	4,76	9,52	28,57	14,29	42,86	4,04	2,02	17,17	8,08	68,69
ENFERMAGEM	5,56	0,00	11,11	13,89	69,44	9,09	0,00	6,82	6,82	77,27
ENGENHARIA	2,86	3,57	23,57	20,00	50,00	8,42	0,26	3,68	5,26	82,37
ENGENHARIA E SANITÁRIA	4,41	0,00	8,82	7,35	79,41	4,41	0,00	8,82	7,35	79,41
ENG. DE COMPUTAÇÃO (FRIBURGO)	0,00	0,00	0,00	28,57	71,43	3,03	3,03	9,09	0,00	84,85
ENG. DE PROD. (RES)	0,00	25,00	50,00	0,00	25,00	6,25	2,08	10,42	9,38	71,88
ENG. MECÂNICA (FRIBURGO)	0,00	0,00	46,67	13,33	40,00	4,62	3,08	9,23	4,62	78,46
ENG. MECÂNICA (RES)	0,00	0,00	66,67	0,00	33,33	4,12	0,00	14,43	7,22	74,23
ENG. QUÍMICA	0,00	6,06	24,24	12,12	57,58	8,77	0,00	5,26	3,51	82,46
ENG. QUÍMICA (RES)	0,00	0,00	66,67	0,00	33,33	1,03	1,03	4,12	6,19	87,63
ESTATÍSTICA	0,00	0,00	75,00	25,00	0,00	10,71	0,00	3,57	14,29	71,43
FILOSOFIA	16,67	0,00	33,33	16,67	33,33	4,26	2,13	18,09	26,60	48,94
FÍSICA	0,00	0,00	44,44	33,33	22,22	3,55	0,00	6,51	11,83	78,11
GEOGRAFIA	0,00	0,00	32,14	14,29	53,57	7,14	0,00	4,76	11,90	76,19
GEOGRAFIA - BFL	14,29	0,00	14,29	0,00	71,43	9,09	0,00	9,09	15,15	66,67
GEOGRAFIA - SGO	6,67	0,00	33,33	20,00	40,00	3,20	4,00	10,40	17,60	64,80
GEOLOGIA	0,00	0,00	40,00	0,00	60,00	20,00	4,00	12,00	8,00	56,00
HISTÓRIA	2,17	6,52	15,22	13,04	63,04	1,85	0,00	14,81	9,26	74,07
HISTÓRIA - SGO	0,00	10,00	15,00	25,00	50,00	11,67	0,00	25,00	3,33	60,00
HISTÓRIA DA ARTE - BACHARELADO	0,00	0,00	0,00	50,00	50,00	3,57	0,00	32,14	17,86	46,43
JORNALISMO	4,17	0,00	16,67	29,17	50,00	15,38	0,00	0,00	0,00	84,62
LETRAS	2,08	6,25	16,67	25,00	50,00	5,86	1,35	14,41	15,32	63,06
LETRAS - SGO	11,11	0,00	22,22	11,11	55,56	1,90	2,86	16,19	13,33	65,71
MATEMÁTICA	7,69	0,00	38,46	7,69	46,15	6,95	2,14	11,23	11,76	67,91
MATEMÁTICA - BFL	0,00	0,00	0,00	25,00	75,00	7,41	0,00	18,52	7,41	66,67
MATEMÁTICA - SGO	0,00	0,00	0,00	50,00	50,00	4,55	1,52	18,18	9,09	66,67
MEDICINA	6,38	4,26	17,02	17,02	55,32	14,04	0,00	7,02	5,26	73,68
NUTRIÇÃO	2,38	4,76	9,52	11,90	71,43	4,35	2,17	4,35	8,70	80,43
OCEANOGRAFIA	0,00	0,00	25,00	0,00	75,00	2,78	0,00	13,89	2,78	80,56
ODONTOLOGIA	7,14	0,00	3,57	14,29	75,00	6,25	3,13	0,00	6,25	84,38
PEDAGOGIA	2,86	5,71	20,00	22,86	48,57	5,70	1,75	19,74	17,98	54,82
PEDAGOGIA - BFL	14,29	28,57	28,57	28,57	0,00	1,67	1,67	26,67	18,33	51,67
PEDAGOGIA - SI/SGO	16,67	0,00	33,33	16,67	33,33	4,17	2,78	26,39	13,89	52,78
PSICOLOGIA	0,00	2,17	21,74	26,09	50,00	2,00	0,00	4,00	18,00	76,00
QUÍMICA	0,00	12,50	37,50	0,00	50,00	0,00	0,00	4,76	4,76	90,48
RELAÇÕES INTERNACIONAIS	0,00	0,00	22,22	11,11	66,67	13,64	0,00	4,55	4,55	77,27
RELAÇÕES PÚBLICAS	5,00	0,00	40,00	10,00	45,00	10,00	0,00	0,00	0,00	90,00
SERVIÇO SOCIAL	0,00	0,00	45,00	10,00	45,00	7,50	3,75	20,00	13,75	55,00
TURISMO	0,00	0,00	0,00	0,00	0,00	5,00	0,00	7,50	7,50	80,00
<b>UERJ</b>	<b>3,44</b>	<b>3,44</b>	<b>23,26</b>	<b>15,03</b>	<b>54,84</b>	<b>5,72</b>	<b>1,11</b>	<b>10,59</b>	<b>10,28</b>	<b>72,30</b>

FONTE: SR-1

ESTE QUADRO, ASSIM COMO OS QUADROS 23 E 24, FOI CONSTRUÍDO A PARTIR DO QUESTIONÁRIO DE INFORMAÇÕES SÓCIO-CULTURAIS, ESPECIFICAMENTE NAS QUESTÕES CONSIDERADAS MAIS RELEVANTES NO DESENHO DO PERFIL SÓCIO-CULTURAL GERAL DOS CANDIDATOS CLASSIFICADOS EM CADA GRUPO, POR CURSO. PARA PESQUISA MAIS DETALHADA INFORMAMOS QUE OS DADOS REFERENTES AO QUESTIONÁRIO COMPLETO ENCONTRA-SE DIVULGADO NO SITE [www.vestibular.uerj.br](http://www.vestibular.uerj.br).

**QUADRO 23**  
 VESTIBULAR ESTADUAL: QUESTIONÁRIO DE INFORMAÇÕES SÓCIO-CULTURAIS DOS CANDIDATOS CLASSIFICADOS  
 RENDA MENSAL BRUTA DA FAMÍLIA (EM SALÁRIOS MÍNIMOS)  
 COTISTA E NÃO COTISTA  
 DISTRIBUIÇÃO POR CARREIRA  
 UERJ - 2017

CARRERA	RESPOSTAS VÁLIDAS POR TIPO DE VAGA - %															
	COTISTA							NÃO COTISTA								
	NÃO RESPONDERAM	ATÉ 1	MAIS DE 1 ATÉ 3	MAIS DE 3 ATÉ 5	MAIS DE 5 ATÉ 7	MAIS DE 7 ATÉ 10	MAIS DE 10 ATÉ 20	MAIS DE 20	NÃO RESPONDERAM	ATÉ 1	MAIS DE 1 ATÉ 3	MAIS DE 3 ATÉ 5	MAIS DE 5 ATÉ 7	MAIS DE 7 ATÉ 10	MAIS DE 10 ATÉ 20	MAIS DE 20
ADMINISTRAÇÃO	0,00	12,90	64,52	22,58	0,00	0,00	0,00	0,00	8,99	1,12	8,99	13,48	15,73	17,98	22,47	11,24
ARQUEOLOGIA	0,00	11,11	66,67	22,22	0,00	0,00	0,00	0,00	0,00	4,76	14,29	19,05	23,81	4,76	23,81	9,52
ARQUITETURA E URBANISMO (PETRÓPOLIS)	5,26	15,79	52,63	21,05	5,26	0,00	0,00	0,00	3,23	0,00	3,23	19,35	12,90	32,26	25,81	3,23
ARTES VISUAIS	12,50	0,00	62,50	25,00	0,00	0,00	0,00	0,00	4,84	1,61	22,58	22,58	20,97	8,06	17,74	1,61
CIÊNCIA DA COMPUTAÇÃO	0,00	10,53	63,16	21,05	5,26	0,00	0,00	0,00	10,89	0,00	9,90	16,83	10,89	14,85	27,72	8,91
CIÊNCIAS ATUARIAIS	0,00	0,00	100,00	0,00	0,00	0,00	0,00	0,00	4,55	2,27	10,23	28,41	17,05	18,18	13,64	5,68
CIÊNCIAS BIOLÓGICAS	1,85	18,52	61,11	14,81	3,70	0,00	0,00	0,00	7,58	7,58	12,12	18,18	15,15	15,15	12,12	12,12
CIÊNCIAS BIOLÓGICAS - SGO	0,00	30,00	70,00	0,00	0,00	0,00	0,00	0,00	11,43	7,14	41,43	22,86	12,86	2,86	1,43	0,00
CIÊNCIAS CONTÁBEIS	7,69	7,69	57,69	26,92	0,00	0,00	0,00	0,00	8,51	0,00	13,83	24,27	18,09	17,02	6,38	11,70
CIÊNCIAS ECONÔMICAS	2,56	7,69	61,54	23,08	2,56	0,00	0,00	0,00	6,93	0,00	5,94	7,92	9,90	15,84	30,69	22,77
CIÊNCIAS SOCIAIS	3,45	24,14	62,07	6,90	3,45	0,00	0,00	0,00	4,23	1,41	16,90	21,13	15,49	9,86	23,94	7,04
DESENHO INDUSTRIAL	0,00	12,50	62,50	25,00	0,00	0,00	0,00	0,00	3,13	0,00	0,00	15,63	9,38	15,63	18,75	37,50
DIREITO	4,86	18,06	54,17	20,83	1,39	0,69	0,00	0,00	5,36	0,00	4,76	8,33	17,26	15,48	22,62	26,19
EDUCAÇÃO FÍSICA	4,76	28,57	52,38	14,29	0,00	0,00	0,00	0,00	4,04	0,00	27,27	27,27	15,15	15,15	10,10	1,01
ENFERMAGEM	5,56	25,00	61,11	8,33	0,00	0,00	0,00	0,00	9,09	2,27	27,27	27,27	11,36	13,64	9,09	0,00
ENGENHARIA	2,86	14,29	57,86	21,43	2,86	0,00	0,00	0,00	9,47	0,53	8,68	17,63	16,05	15,79	18,95	12,89
ENGENHARIA AMBIENTAL E SANITÁRIA	0,00	16,67	58,33	16,67	8,33	0,00	0,00	0,00	2,94	1,47	13,24	20,59	17,65	17,65	17,65	8,82
ENG. DE COMPUTAÇÃO (FRIBURGO)	0,00	0,00	71,43	28,57	0,00	0,00	0,00	0,00	6,06	0,00	15,15	18,18	24,24	9,09	21,21	6,06
ENG. DE PROD. (RES)	0,00	25,00	75,00	0,00	0,00	0,00	0,00	0,00	6,25	0,00	25,00	29,17	15,63	9,38	12,50	2,08
ENGENHARIA MECÂNICA (FRIBURGO)	0,00	0,00	86,67	13,33	0,00	0,00	0,00	0,00	4,62	1,54	16,92	27,69	18,46	6,15	16,92	7,69
ENGENHARIA MECÂNICA (RES)	0,00	0,00	100,00	0,00	0,00	0,00	0,00	0,00	4,12	2,06	16,49	28,87	20,62	13,40	11,34	3,09
ENGENHARIA QUÍMICA	0,00	27,27	45,45	18,18	6,06	3,03	0,00	0,00	8,77	0,00	8,77	10,53	21,05	15,79	19,30	15,79
ENGENHARIA QUÍMICA (RES)	0,00	33,33	66,67	0,00	0,00	0,00	0,00	0,00	2,06	2,06	17,53	35,05	19,59	12,37	11,34	0,00
ESTATÍSTICA	0,00	0,00	75,00	25,00	0,00	0,00	0,00	0,00	10,71	5,36	19,64	30,36	10,71	10,71	10,71	1,79
FILOSOFIA	16,67	33,33	50,00	0,00	0,00	0,00	0,00	0,00	5,32	4,26	20,21	22,34	11,70	11,70	12,77	11,70
FÍSICA	0,00	0,00	55,56	33,33	11,11	0,00	0,00	0,00	5,33	1,18	18,34	26,63	13,61	11,24	14,79	8,88
GEOGRAFIA	0,00	17,86	75,00	7,14	0,00	0,00	0,00	0,00	7,14	4,76	19,05	14,29	14,29	16,67	21,43	2,38
GEOGRAFIA - BFL	0,00	28,57	57,14	14,29	0,00	0,00	0,00	0,00	6,06	9,09	33,33	21,21	6,06	18,18	0,00	6,06
GEOGRAFIA - SGO	6,67	0,00	86,67	6,67	0,00	0,00	0,00	0,00	4,00	8,00	39,20	26,40	12,80	4,00	4,80	0,80
GEOLOGIA	0,00	0,00	80,00	20,00	0,00	0,00	0,00	0,00	20,00	0,00	8,00	16,00	24,00	20,00	8,00	4,00
HISTÓRIA	2,17	32,61	54,35	6,52	4,35	0,00	0,00	0,00	1,85	1,85	16,67	20,37	27,78	11,11	11,11	9,26

CONTINUA

**QUADRO 23 (CONTINUAÇÃO)**  
 VESTIBULAR ESTADUAL: QUESTIONÁRIO DE INFORMAÇÕES SÓCIO-CULTURAIS DOS CANDIDATOS CLASSIFICADOS  
 RENDA MENSAL BRUTA DA FAMÍLIA (EM SALÁRIOS MÍNIMOS)  
 COTISTA E NÃO COTISTA  
 DISTRIBUIÇÃO POR CARREIRA  
 UERJ - 2017

CARREIRA	RESPOSTAS VÁLIDAS POR TIPO DE VAGA - %															
	COTISTA							NÃO COTISTA								
	NÃO RESPONDERAM	ATÉ 1	MAIS DE 1 ATÉ 3	MAIS DE 3 ATÉ 5	MAIS DE 5 ATÉ 7	MAIS DE 7 ATÉ 10	MAIS DE 10 ATÉ 20	MAIS DE 20	NÃO RESPONDERAM	ATÉ 1	MAIS DE 1 ATÉ 3	MAIS DE 3 ATÉ 5	MAIS DE 5 ATÉ 7	MAIS DE 7 ATÉ 10	MAIS DE 10 ATÉ 20	MAIS DE 20
HISTÓRIA - SGO	0,00	10,00	80,00	10,00	0,00	0,00	0,00	0,00	10,00	1,67	31,67	28,33	13,33	10,00	1,67	3,33
HISTÓRIA DA ARTE - BACHARELADO	0,00	0,00	50,00	50,00	0,00	0,00	0,00	0,00	7,14	7,14	7,14	10,71	10,71	7,14	32,14	17,86
JORNALISMO	4,17	4,17	66,67	20,83	0,00	4,17	0,00	0,00	23,08	0,00	11,54	11,54	15,38	7,69	23,08	7,69
LETRAS	2,08	20,83	64,58	10,42	2,08	0,00	0,00	0,00	8,70	4,71	21,74	21,74	17,39	11,96	9,42	4,35
LETRAS - SGO	11,11	11,11	77,78	0,00	0,00	0,00	0,00	0,00	1,90	12,38	45,71	25,71	6,67	2,86	4,76	0,00
MATEMÁTICA	7,69	23,08	69,23	0,00	0,00	0,00	0,00	0,00	8,02	2,67	24,60	25,67	10,16	13,90	10,70	4,28
MATEMÁTICA - BFL	0,00	25,00	75,00	0,00	0,00	0,00	0,00	0,00	7,41	11,11	59,26	14,81	0,00	7,41	0,00	0,00
MATEMÁTICA - SGO	0,00	0,00	100,00	0,00	0,00	0,00	0,00	0,00	6,06	10,61	37,88	24,24	12,12	7,58	1,52	0,00
MEDICINA	6,38	10,64	53,19	27,66	2,13	0,00	0,00	0,00	15,79	0,00	8,77	12,28	12,28	7,02	29,82	14,04
NUTRIÇÃO	2,38	7,14	71,43	16,67	2,38	0,00	0,00	0,00	4,35	2,17	17,39	30,43	15,22	8,70	15,22	6,52
OCEANOGRAFIA	0,00	50,00	0,00	50,00	0,00	0,00	0,00	0,00	5,56	0,00	22,22	13,89	19,44	11,11	16,67	11,11
ODONTOLOGIA	7,14	7,14	67,86	17,86	0,00	0,00	0,00	0,00	6,25	3,13	25,00	15,63	18,75	21,88	6,25	3,13
PEDAGOGIA	2,86	20,00	74,29	0,00	2,86	0,00	0,00	0,00	6,14	10,53	45,61	13,16	13,60	6,58	3,07	1,32
PEDAGOGIA - BFL	14,29	28,57	28,57	28,57	0,00	0,00	0,00	0,00	1,67	11,67	51,67	25,00	6,67	3,33	0,00	0,00
PEDAGOGIA - SJ/SGO	16,67	16,67	66,67	0,00	0,00	0,00	0,00	0,00	2,78	18,06	55,56	13,89	4,17	5,56	0,00	0,00
PSICOLOGIA	2,17	15,22	58,70	19,57	4,35	0,00	0,00	0,00	2,00	0,00	10,00	18,00	20,00	8,00	22,00	20,00
QUÍMICA	0,00	25,00	75,00	0,00	0,00	0,00	0,00	0,00	2,38	0,00	28,57	23,81	16,67	16,67	9,52	2,38
RELAÇÕES INTERNACIONAIS	0,00	5,56	77,78	16,67	0,00	0,00	0,00	0,00	13,64	0,00	4,55	4,55	4,55	13,64	36,36	22,73
RELAÇÕES PÚBLICAS	5,00	10,00	80,00	0,00	5,00	0,00	0,00	0,00	10,00	3,33	13,33	26,67	23,33	13,33	10,00	0,00
SERVIÇO SOCIAL	0,00	20,00	70,00	10,00	0,00	0,00	0,00	0,00	7,50	13,75	37,50	21,25	13,75	2,50	3,75	0,00
TURISMO	0,00	0,00	0,00	0,00	0,00	0,00	0,00	0,00	2,50	7,50	27,50	25,00	15,00	5,00	10,00	7,50
<b>UERJ</b>	<b>3,26</b>	<b>15,90</b>	<b>62,18</b>	<b>16,15</b>	<b>2,09</b>	<b>0,33</b>	<b>0,08</b>	<b>0,00</b>	<b>6,67</b>	<b>3,69</b>	<b>21,58</b>	<b>20,82</b>	<b>14,75</b>	<b>11,77</b>	<b>13,29</b>	<b>7,43</b>

FONTE: SR-1  
 PARA PESQUISA MAIS DETALHADA, INFORMAMOS QUE OS DADOS REFERENTES AO QUESTIONÁRIO COMPLETO ENCONTRA-SE DIVULGADO NO SITE [www.vestibular.uerj.br](http://www.vestibular.uerj.br).

**QUADRO 24**

VESTIBULAR ESTADUAL: QUESTIONÁRIO DE INFORMAÇÕES SÓCIO-CULTURAIS DOS CANDIDATOS CLASSIFICADOS  
NÍVEL DE ESCOLARIDADE DOS PAIS  
COTISTA E NÃO COTISTA  
DISTRIBUIÇÃO POR CARREIRA  
UERJ - 2017

CARREIRA	RESPOSTAS VÁLIDAS POR TIPO DE VAGA - PAI - %							
	COTISTA				NÃO COTISTA			
	NÃO RESPONDERAM	FUNDAMENTAL	MÉDIO	SUPERIOR	NÃO RESPONDERAM	FUNDAMENTAL	MÉDIO	SUPERIOR
ADMINISTRAÇÃO	0,00	58,06	32,26	9,68	11,24	4,49	25,84	58,43
ARQUEOLOGIA	0,00	66,67	22,22	11,11	4,76	14,29	33,33	47,62
ARQUITETURA E URBANISMO (PETRÓPOLIS)	5,26	47,37	36,84	10,53	3,23	0,00	22,58	74,19
ARTES VISUAIS	12,50	37,50	50,00	0,00	4,84	11,29	30,65	53,23
CIÊNCIA DA COMPUTAÇÃO	0,00	26,32	68,42	5,26	5,94	1,98	26,73	65,35
CIÊNCIAS ATUARIAIS	0,00	0,00	100,00	0,00	5,68	12,50	36,36	45,45
CIÊNCIAS BIOLÓGICAS	3,70	40,74	46,30	9,26	6,06	7,58	27,27	59,09
CIÊNCIAS BIOLÓGICAS - SGO	0,00	70,00	20,00	10,00	10,00	22,86	45,71	21,43
CIÊNCIAS CONTÁBEIS	7,69	57,69	23,08	11,54	10,64	10,64	32,98	45,74
CIÊNCIAS ECONÔMICAS	5,13	51,28	35,90	7,69	6,93	2,97	15,84	74,26
CIÊNCIAS SOCIAIS	10,34	51,72	27,59	10,34	7,04	8,45	38,03	46,48
DESENHO INDUSTRIAL	0,00	37,50	37,50	25,00	0,00	0,00	21,88	78,13
DIREITO	8,33	50,69	31,94	9,03	2,98	5,95	16,67	74,40
EDUCAÇÃO FÍSICA	4,76	71,43	23,81	0,00	5,05	22,22	29,29	43,43
ENFERMAGEM	11,11	44,44	41,67	2,78	11,36	20,45	34,09	34,09
ENGENHARIA	5,00	41,43	50,00	3,57	9,47	6,58	25,53	58,42
ENGENHARIA AMBIENTAL E SANITÁRIA	0,00	41,67	33,33	25,00	2,94	7,35	27,94	61,76
ENG. DE COMPUTAÇÃO (FRIBURGO)	0,00	42,86	42,86	14,29	3,03	6,06	42,42	48,48
ENG. DE PROD. (RES)	0,00	25,00	75,00	0,00	6,25	8,33	32,29	53,13
ENGENHARIA MECÂNICA (FRIBURGO)	6,67	46,67	46,67	0,00	4,62	10,77	29,23	55,38
ENGENHARIA MECÂNICA (RES)	0,00	66,67	33,33	0,00	5,15	13,40	36,08	45,36
ENGENHARIA QUÍMICA	0,00	54,55	33,33	12,12	8,77	5,26	14,04	71,93
ENGENHARIA QUÍMICA (RES)	0,00	0,00	100,00	0,00	1,03	14,43	41,24	43,30
ESTATÍSTICA	0,00	75,00	25,00	0,00	10,71	12,50	35,71	41,07
FILOSOFIA	16,67	16,67	66,67	0,00	5,32	23,40	29,79	41,49
FÍSICA	11,11	55,56	22,22	11,11	5,92	11,83	39,05	43,20
GEOGRAFIA	14,29	57,14	28,57	0,00	6,06	39,39	27,27	27,27
GEOGRAFIA - BFL	0,00	53,57	35,71	10,71	7,14	11,90	21,43	59,52
GEOGRAFIA - SGO	6,67	46,67	40,00	6,67	3,20	21,60	49,60	25,60
GEOLOGIA	20,00	40,00	40,00	0,00	20,00	12,00	32,00	36,00
HISTÓRIA	2,17	50,00	41,30	6,52	3,70	14,81	31,48	50,00
HISTÓRIA - SGO	0,00	75,00	25,00	0,00	8,33	13,33	38,33	40,00
HISTÓRIA DA ARTE - BACHARELADO	0,00	50,00	50,00	0,00	3,57	21,43	28,57	46,43
JORNALISMO	8,33	29,17	54,17	8,33	15,38	3,85	15,38	65,38
LETRAS	4,17	43,75	50,00	2,08	9,42	15,58	33,33	41,67
LETRAS - SGO	11,11	44,44	44,44	0,00	0,95	36,19	40,95	21,90
MATEMÁTICA	25,00	50,00	25,00	0,00	7,41	22,22	51,85	18,52
MATEMÁTICA - BFL	23,08	46,15	23,08	7,69	7,49	16,58	34,76	41,18
MATEMÁTICA - SGO	0,00	100,00	0,00	0,00	4,55	31,82	43,94	19,70
MEDICINA	8,51	29,79	51,06	10,64	15,79	3,51	19,30	61,40
NUTRIÇÃO	2,38	50,00	38,10	9,52	4,35	15,22	39,13	41,30
OCEANOGRAFIA	25,00	50,00	25,00	0,00	2,78	8,33	36,11	52,78
ODONTOLOGIA	10,71	35,71	32,14	21,43	9,38	15,63	25,00	50,00
PEDAGOGIA	14,29	42,86	42,86	0,00	1,67	38,33	53,33	6,67
PEDAGOGIA - BFL	11,43	54,29	28,57	5,71	7,89	27,63	42,98	21,49
PEDAGOGIA - SI/SGO	16,67	66,67	16,67	0,00	5,56	36,11	48,61	9,72
PSICOLOGIA	4,35	47,83	39,13	8,70	2,00	8,00	14,00	76,00
QUÍMICA	0,00	37,50	50,00	12,50	2,38	14,29	38,10	45,24
RELAÇÕES INTERNACIONAIS	0,00	55,56	33,33	11,11	13,64	4,55	9,09	72,73
RELAÇÕES PÚBLICAS	5,00	40,00	50,00	5,00	10,00	10,00	30,00	50,00
SERVIÇO SOCIAL	10,00	30,00	55,00	5,00	11,25	22,50	45,00	21,25
TURISMO	0,00	0,00	0,00	0,00	2,50	20,00	50,00	27,50
<b>UERJ</b>	<b>5,94</b>	<b>46,95</b>	<b>39,67</b>	<b>7,45</b>	<b>6,72</b>	<b>14,60</b>	<b>32,94</b>	<b>45,74</b>

CONTINUA

**QUADRO 24 (CONTINUAÇÃO)**

VESTIBULAR ESTADUAL: QUESTIONÁRIO DE INFORMAÇÕES SÓCIO-CULTURAIS DOS CANDIDATOS CLASSIFICADOS

NÍVEL DE ESCOLARIDADE DOS PAIS

COTISTA E NÃO COTISTA

DISTRIBUIÇÃO POR CARREIRA

UERJ - 2017

CARREIRA	RESPOSTAS VÁLIDAS POR TIPO DE VAGA - MÃE - %							
	COTISTA				NÃO COTISTA			
	NÃO RESPONDERAM	FUNDAMENTAL	MÉDIO	SUPERIOR	NÃO RESPONDERAM	FUNDAMENTAL	MÉDIO	SUPERIOR
ADMINISTRAÇÃO	0,00	35,48	51,61	12,90	8,99	3,37	14,61	73,03
ARQUEOLOGIA	0,00	44,44	44,44	11,11	4,76	9,52	28,57	57,14
ARQUITETURA E URBANISMO (PETRÓPOLIS)	5,26	31,58	57,89	5,26	3,23	3,23	16,13	77,42
ARTES VISUAIS	12,50	50,00	12,50	25,00	3,23	8,06	35,48	53,23
CIÊNCIA DA COMPUTAÇÃO	0,00	31,58	68,42	0,00	5,94	5,94	29,70	58,42
CIÊNCIAS ATUARIAIS	0,00	100,00	0,00	0,00	5,68	10,23	35,23	48,86
CIÊNCIAS BIOLÓGICAS	1,85	37,04	55,56	5,56	4,55	16,67	15,15	63,64
CIÊNCIAS BIOLÓGICAS - SGO	10,00	40,00	30,00	20,00	8,57	11,43	48,57	31,43
CIÊNCIAS CONTÁBEIS	7,69	34,62	46,15	11,54	10,64	8,51	32,98	47,87
CIÊNCIAS ECONÔMICAS	2,56	30,77	58,97	7,69	6,93	1,98	20,79	70,30
CIÊNCIAS SOCIAIS	3,45	27,59	62,07	6,90	2,82	8,45	35,21	53,52
DESENHO INDUSTRIAL	0,00	12,50	37,50	50,00	0,00	0,00	15,63	84,38
DIREITO	5,56	40,28	43,28	11,11	2,98	5,36	17,86	73,81
EDUCAÇÃO FÍSICA	4,76	38,10	47,62	9,52	5,05	14,14	33,33	47,47
ENFERMAGEM	5,56	33,33	55,56	5,56	9,09	18,18	25,00	47,73
ENGENHARIA	5,71	38,57	45,71	10,00	8,42	3,68	25,26	62,63
ENGENHARIA AMBIENTAL E SANITÁRIA	0,00	25,00	66,67	8,33	4,41	4,41	22,06	69,12
ENG. DE COMPUTAÇÃO (FRIBURGO)	0,00	57,14	42,86	0,00	3,03	9,09	27,27	60,61
ENG. DE PROD. (RES)	0,00	75,00	25,00	0,00	6,25	5,21	34,38	54,17
ENGENHARIA MECÂNICA (FRIBURGO)	0,00	53,33	33,33	13,33	4,62	9,23	27,69	58,46
ENGENHARIA MECÂNICA (RES)	0,00	66,67	0,00	33,33	4,12	8,25	38,14	49,48
ENGENHARIA QUÍMICA	0,00	36,36	54,55	9,09	8,77	5,26	24,56	61,40
ENGENHARIA QUÍMICA (RES)	0,00	25,00	75,00	0,00	10,71	12,50	39,29	37,50
ESTATÍSTICA	0,00	25,00	75,00	0,00	10,71	12,50	39,29	37,50
FILOSOFIA	16,67	66,67	16,67	0,00	4,26	18,09	38,30	39,36
FÍSICA	0,00	33,33	55,56	11,11	3,55	9,47	37,87	49,11
GEOGRAFIA	14,29	42,86	42,86	0,00	6,06	12,12	63,64	18,18
GEOGRAFIA - BFL	0,00	46,43	50,00	3,57	7,14	7,14	21,43	64,29
GEOGRAFIA - SGO	13,33	26,67	46,67	13,33	3,20	22,40	43,20	31,20
GEOLOGIA	0,00	40,00	60,00	0,00	20,00	12,00	20,00	48,00
HISTÓRIA	2,17	32,61	56,52	8,70	1,85	11,11	31,48	55,56
HISTÓRIA - SGO	0,00	65,00	30,00	5,00	8,33	8,33	45,00	38,33
HISTÓRIA DA ARTE - BACHARELADO	0,00	0,00	50,00	50,00	3,57	3,57	21,43	71,43
JORNALISMO	4,17	20,83	66,67	8,33	15,38	3,85	30,77	50,00
LETRAS	2,08	45,83	50,00	2,08	7,97	9,78	37,32	44,93
LETRAS - SGO	11,11	22,22	55,56	11,11	0,95	23,81	48,57	26,67
MATEMÁTICA	0,00	25,00	75,00	0,00	7,41	25,93	48,15	18,52
MATEMÁTICA - BFL	7,69	69,23	23,08	0,00	6,95	11,76	43,85	37,43
MATEMÁTICA - SGO	0,00	0,00	100,00	0,00	4,55	21,21	56,06	18,18
MEDICINA	6,38	34,04	44,68	14,89	15,79	3,51	15,79	64,91
NUTRIÇÃO	2,38	42,86	42,86	11,90	4,35	15,22	28,26	52,17
OCEANOGRAFIA	0,00	25,00	75,00	0,00	2,78	5,56	30,56	61,11
ODONTOLOGIA	3,57	17,86	53,57	25,00	6,25	18,75	28,13	46,88
PEDAGOGIA	14,29	28,57	42,86	14,29	1,67	38,33	43,33	16,67
PEDAGOGIA - BFL	5,71	34,29	51,43	8,57	5,70	26,75	40,35	27,19
PEDAGOGIA - SI/SGO	16,67	33,33	33,33	16,67	4,17	26,39	45,83	23,61
PSICOLOGIA	0,00	47,83	50,00	2,17	2,00	10,00	28,00	60,00
QUÍMICA	0,00	25,00	62,50	12,50	2,38	21,43	30,95	45,24
RELAÇÕES INTERNACIONAIS	0,00	16,67	77,78	5,56	13,64	0,00	18,18	68,18
RELAÇÕES PÚBLICAS	5,00	25,00	60,00	10,00	10,00	10,00	20,00	60,00
SERVIÇO SOCIAL	5,00	45,00	40,00	10,00	8,75	20,00	41,25	30,00
TURISMO	0,00	0,00	0,00	0,00	2,50	10,00	47,50	40,00
<b>UERJ</b>	<b>3,93</b>	<b>37,24</b>	<b>49,54</b>	<b>9,29</b>	<b>6,06</b>	<b>11,40</b>	<b>33,73</b>	<b>48,82</b>

FONTE: SR-1

PARA PESQUISA MAIS DETALHADA, INFORMAMOS QUE OS DADOS REFERENTES AO QUESTIONÁRIO COMPLETO ENCONTRA-SE DIVULGADO NO SITE [www.vestibular.uerj.br](http://www.vestibular.uerj.br).



**QUADRO 25**

TRANSFERÊNCIA: TAXA DE OCUPAÇÃO DAS VAGAS  
DISTRIBUIÇÃO POR ÓRGÃO, CURSO E SEMESTRE  
UERJ - 2017

ÓRGÃO	CURSO	VAGAS		
		OFERECIDAS	OCUPADAS	OCUPAÇÃO (%)
<b>CBI</b>				
ENF	ENFERMAGEM	-	-	-
FCM	MEDICINA	-	-	-
IBRAG	CIÊNCIAS BIOLÓGICAS	8	-	0,0
NUT	NUTRIÇÃO	7	1	14,3
ODO	ODONTOLOGIA	-	-	-
<b>TOTAL</b>		<b>15</b>	<b>1</b>	<b>6,7</b>
<b>CCS</b>				
DIR	DIREITO	-	-	-
FAF	ADMINISTRAÇÃO	10	4	40,0
	CIÊNCIAS CONTÁBEIS	10	1	10,0
FCE	CIÊNCIAS ECONÔMICAS	10	-	0,0
FSS	SERVIÇO SOCIAL	-	-	-
ICS	CIÊNCIAS SOCIAIS - ICS	20	2	10,0
IFCH	ARQUEOLOGIA	2	1	50,0
	FILOSOFIA	50	2	4,0
	HISTÓRIA	40	5	12,5
	RELAÇÕES INTERNACIONAIS	-	-	-
<b>TOTAL</b>		<b>142</b>	<b>15</b>	<b>10,6</b>
<b>CEH</b>				
ART	ARTES VISUAIS	14	1	7,1
	HISTÓRIA DA ARTE	4	1	25,0
EDU	PEDAGOGIA	-	1	0,0
FCS	JORNALISMO	6	1	16,7
	RELAÇÕES PÚBLICAS	7	-	0,0
FEBF	GEOGRAFIA	15	1	6,7
	MATEMÁTICA	20	-	0,0
	PEDAGOGIA	40	7	17,5
FFP	FORMAÇÃO DE PROFESSORES	145	3	2,1
	PEDAGOGIA - SI/SG	80	2	2,5
IEFD	EDUCAÇÃO FÍSICA	8	-	0,0
ILE	LETRAS	64	12	18,8
PSI	PSICOLOGIA	-	-	-
<b>TOTAL</b>		<b>403</b>	<b>29</b>	<b>7,2</b>
<b>CTC</b>				
ESDI	ARQUITETURA E URBANISMO	-	-	-
	DESENHO INDUSTRIAL	-	-	-
	DESIGN	-	-	-
FAOC	OCEANOGRAFIA	4	3	75,0
FAT	ENGENHARIA DE PRODUÇÃO (RES)	-	1	0,0
	ENGENHARIA MECÂNICA (RES)	-	-	-
	ENGENHARIA QUÍMICA (RES)	-	-	-
FEN	ENGENHARIA	30	4	13,3
	ENGENHARIA AMBIENTAL E SANITÁRIA	-	-	-
FGEL	GEOLOGIA	7	5	71,4
FIS	FÍSICA	10	-	0,0
IGEOG	GEOGRAFIA	5	-	0,0
	GEOGRAFIA EAD	-	-	-
	TURISMO	3	-	0,0
IME	CIÊNCIAS ATUARIAIS	-	-	-
	CIÊNCIA DA COMPUTAÇÃO	14	-	0,0
	ESTATÍSTICA	-	-	-
	MATEMÁTICA	2	-	0,0
IPRJ	ENGENHARIA DE COMPUTAÇÃO	10	-	0,0
	ENGENHARIA MECÂNICA	10	-	0,0
QUI	ENGENHARIA QUÍMICA	8	3	37,5
	QUÍMICA	8	1	12,5
<b>TOTAL</b>		<b>111</b>	<b>17</b>	<b>15,3</b>
<b>UERJ</b>		<b>671</b>	<b>62</b>	<b>9,2</b>

FONTE: SR-1

AS OCUPAÇÕES SUPERIORES A 100% OU EM CURSOS ORIGINALMENTE SEM OFERTA, REFEREM-SE A ABERTURAS DE VAGAS ADICIONAIS PELA UNIDADE EM FUNÇÃO DA DEMANDA



**QUADRO 26**

APROVEITAMENTO DE ESTUDOS: TAXA DE OCUPAÇÃO DAS VAGAS  
DISTRIBUIÇÃO POR ÓRGÃO, CURSO E SEMESTRE  
UERJ - 2017

ÓRGÃO	CURSO	VAGAS		
		OFERECIDAS	OCUPADAS	OCUPAÇÃO (%)
<b>CBI</b>				
ENF	ENFERMAGEM	-	-	-
FCM	MEDICINA	-	-	-
IBRAG	CIÊNCIAS BIOLÓGICAS	-	-	-
NUT	NUTRIÇÃO	2	2	100,0
ODO	ODONTOLOGIA	-	-	-
<b>TOTAL</b>		<b>2</b>	<b>2</b>	<b>100,0</b>
<b>CCS</b>				
DIR	DIREITO	-	-	-
FAF	ADMINISTRAÇÃO	-	-	-
	CIÊNCIAS CONTÁBEIS	-	-	-
FCE	CIÊNCIAS ECONÔMICAS	5	11	220,0
FSS	SERVIÇO SOCIAL	-	-	-
ICS	CIÊNCIAS SOCIAIS - ICS	10	7	70,0
IFCH	ARQUEOLOGIA	3	2	66,7
	FILOSOFIA	30	30	100,0
	HISTÓRIA	10	28	280,0
	RELAÇÕES INTERNACIONAIS	-	-	-
<b>TOTAL</b>		<b>58</b>	<b>78</b>	<b>134,5</b>
<b>CEH</b>				
ART	ARTES VISUAIS	13	12	92,3
	HISTÓRIA DA ARTE	7	7	100,0
EDU	PEDAGOGIA	10	7	70,0
FCS	JORNALISMO	6	4	66,7
	RELAÇÕES PÚBLICAS	2	2	100,0
FEBF	GEOGRAFIA	10	3	30,0
	MATEMÁTICA	10	5	50,0
	PEDAGOGIA	15	12	80,0
FFP	FORMAÇÃO DE PROFESSORES	100	27	27,0
	PEDAGOGIA - SI/SG	20	16	80,0
IEFD	EDUCAÇÃO FÍSICA	8	30	375,0
ILE	LETRAS	43	34	79,1
PSI	PSICOLOGIA	-	-	-
<b>TOTAL</b>		<b>244</b>	<b>159</b>	<b>65,2</b>
<b>CTC</b>				
ESDI	ARQUITETURA E URBANISMO	-	-	-
	DESENHO INDUSTRIAL	-	-	-
	DESIGN	-	-	-
FAOC	OCEANOGRAFIA	2	1	50,0
FAT	ENGENHARIA DE PRODUÇÃO (RES)	-	-	-
	ENGENHARIA MECÂNICA (RES)	-	-	-
	ENGENHARIA QUÍMICA (RES)	-	-	-
FEN	ENGENHARIA	7	5	71,4
	ENGENHARIA AMBIENTAL E SANITÁRIA	-	-	-
FGEL	GEOLOGIA	-	-	-
FIS	FÍSICA	10	5	50,0
IGEOG	GEOGRAFIA	10	13	130,0
	GEOGRAFIA EAD	-	-	-
	TURISMO	7	1	14,3
IME	CIÊNCIAS ATUARIAIS	-	-	-
	CIÊNCIA DA COMPUTAÇÃO	8	2	25,0
	ESTATÍSTICA	-	-	-
	MATEMÁTICA	1	3	300,0
IPRJ	ENGENHARIA DE COMPUTAÇÃO	5	1	20,0
	ENGENHARIA MECÂNICA	5	-	0,0
QUI	ENGENHARIA QUÍMICA	5	5	100,0
	QUÍMICA	5	2	40,0
<b>TOTAL</b>		<b>65</b>	<b>38</b>	<b>58,5</b>
<b>UERJ</b>		<b>369</b>	<b>277</b>	<b>75,1</b>

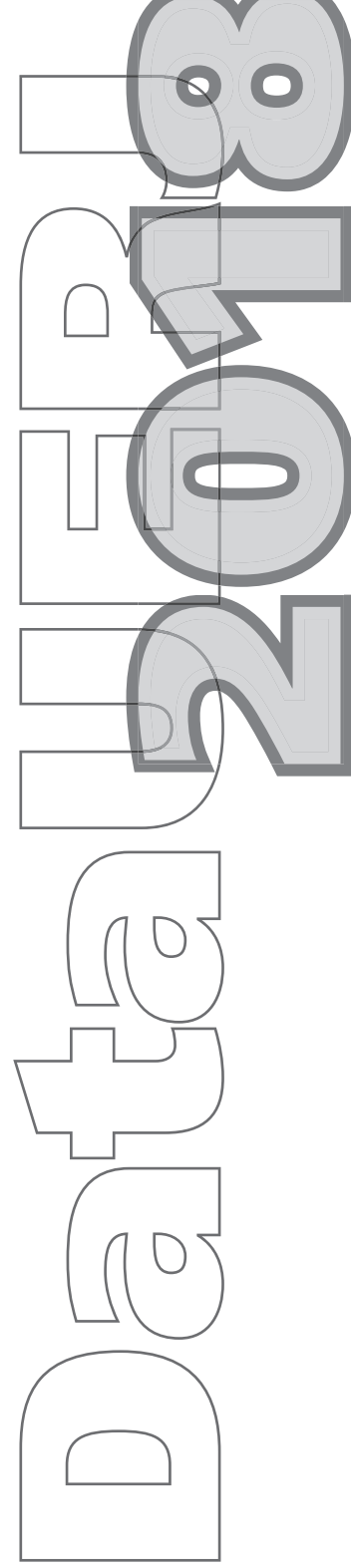
FONTE: SR-1

AS OCUPAÇÕES SUPERIORES A 100% OU EM CURSOS ORIGINALMENTE SEM OFERTA, REFEREM-SE A ABERTURAS DE VAGAS ADICIONAIS PELA UNIDADE EM FUNÇÃO DA DEMANDA



## II - Ensino de Graduação

### 2. Corpo Docente





**QUADRO 27**ALUNOS DE GRADUAÇÃO: MATRICULADOS - EVOLUÇÃO HISTÓRICA  
DISTRIBUIÇÃO POR ÓRGÃO, CURSO E ANO  
UERJ - DEZEMBRO - 2012/2017

ÓRGÃO	CURSO	MATRICULADOS					
		2012	2013	2014	2015	2016	2017
<b>CBI</b>							
ENF	ENFERMAGEM	309	311	304	326	-	309
FCM	MEDICINA	566	566	566	581	-	609
IBRAG	CIÊNCIAS BIOLÓGICAS	424	429	476	500	-	453
	CIÊNCIAS BIOLÓGICAS - EAD	-	-	7	2	-	32
NUT	NUTRIÇÃO	362	373	382	397	-	401
ODO	ODONTOLOGIA	236	230	240	241	-	223
<b>TOTAL</b>		<b>1.897</b>	<b>1.909</b>	<b>1.975</b>	<b>2.047</b>	-	<b>2.027</b>
<b>CCS</b>							
DIR	DIREITO	1.761	1.770	1.756	1.754	-	1.590
FAF	ADMINISTRAÇÃO	537	548	543	530	-	485
	CIÊNCIAS CONTÁBEIS	507	525	533	547	-	492
FCE	CIÊNCIAS ECONÔMICAS	637	647	636	657	-	607
FSS	SERVIÇO SOCIAL	467	476	506	526	-	490
ICS	CIÊNCIAS SOCIAIS - ICS	-	-	-	478	-	493
IFCH	ARQUEOLOGIA	-	-	27	54	-	100
	CIÊNCIAS SOCIAIS	453	458	459	1	-	1
	FILOSOFIA	431	413	441	471	-	503
	HISTÓRIA	520	536	548	567	-	618
	RELAÇÕES INTERNACIONAIS	-	38	71	103	-	136
<b>TOTAL</b>		<b>5.313</b>	<b>5.411</b>	<b>5.520</b>	<b>5.688</b>	-	<b>5.515</b>
<b>CEH</b>							
ART	ARTES	14	4	1	1	-	-
	ARTES VISUAIS	305	311	313	343	-	377
	EDUCAÇÃO ARTÍSTICA	-	-	-	-	-	-
	HISTÓRIA DA ARTE	128	124	130	137	-	124
EDU	PEDAGOGIA	1.528	1.517	1.519	1.511	-	1.389
	PEDAGOGIA - SI/RJ	-	-	-	-	-	-
	PEDAGOGIA EAD	15	143	212	220	-	465
FCS	COMUNICAÇÃO SOCIAL	492	510	541	449	-	307
	JORNALISMO	-	-	-	52	-	114
	RELAÇÕES PÚBLICAS	-	-	-	51	-	117
FEBF	GEOGRAFIA	163	165	169	178	-	164
	MATEMÁTICA	118	121	113	118	-	113
	PEDAGOGIA	622	650	631	640	-	629
	PEDAGOGIA - SI/BFL	1	1	-	-	-	-
FFP	FORMAÇÃO DE PROFESSORES	2.180	2.145	2.137	2.120	-	2.018
	PEDAGOGIA - SI/SG	414	423	421	422	-	428
IEFD	EDUCAÇÃO FÍSICA	542	617	667	685	-	664
ILE	LETRAS	1.490	1.552	1.604	1.630	-	1.506
PSI	PSICOLOGIA	556	580	577	574	-	552
<b>TOTAL</b>		<b>8.568</b>	<b>8.863</b>	<b>9.035</b>	<b>9.131</b>	-	<b>8.967</b>
<b>CTC</b>							
ESDI	ARQUITETURA E URBANISMO	-	-	-	-	-	75
	DESENHO INDUSTRIAL	172	169	178	204	-	180
	DESIGN	-	-	-	-	-	30
FAOC	OCEANOGRAFIA	230	216	212	221	-	233
FAT	ENGENHARIA DE PRODUÇÃO (RES)	527	519	521	520	-	445
	ENGENHARIA MECÂNICA (RES)	-	-	97	183	-	194
	ENGENHARIA QUÍMICA (RES)	-	-	-	95	-	139

CONTINUA

**QUADRO 27 (CONTINUAÇÃO)**

ALUNOS DE GRADUAÇÃO: MATRICULADOS - EVOLUÇÃO HISTÓRICA  
DISTRIBUIÇÃO POR ÓRGÃO, CURSO E ANO  
UERJ - DEZEMBRO - 2012/2017

ÓRGÃO	CURSO	MATRICULADOS					
		2012	2013	2014	2015	2016	2017
<b>CTC</b>							
FEN	ENGENHARIA	2.686	2.777	2.729	2.817	-	2.493
	ENGENHARIA AMBIENTAL E SANITÁRIA	-	-	80	153	-	211
FGEL	GEOLOGIA	156	164	155	156	-	183
FIS	FÍSICA	607	605	628	630	-	556
GEO (em extinção) *	GEOGRAFIA	11	3	2	1	-	-
	OCEANOGRAFIA	-	1	-	-	-	-
IGEOG	GEOGRAFIA	346	378	388	397	-	376
	GEOGRAFIA EAD	-	-	-	-	-	52
	TURISMO	95	109	123	138	-	140
IME	CIÊNCIAS ATUARIAIS	403	399	392	386	-	366
	CIÊNCIA DA COMPUTAÇÃO	557	563	563	566	-	508
	ESTATÍSTICA	316	300	282	261	-	228
	INFORMÁTICA	25	9	5	3	-	-
	MATEMÁTICA	701	676	673	665	-	606
IPRJ	ENGENHARIA DE COMPUTAÇÃO	89	115	135	158	-	166
	ENGENHARIA MECÂNICA	417	415	414	429	-	411
QUI	ENGENHARIA QUÍMICA	502	504	506	493	-	449
	QUÍMICA	139	160	173	185	-	183
<b>TOTAL</b>		<b>7.979</b>	<b>8.082</b>	<b>8.256</b>	<b>8.661</b>	-	<b>8.224</b>
<b>UERJ</b>		<b>23.757</b>	<b>24.265</b>	<b>24.786</b>	<b>25.527</b>	-	<b>24.733</b>

FONTE: SR-1

\* GEO (em extinção) = UNIDADE EM EXTINÇÃO A PARTIR DE 2008

**QUADRO 28**  
 ALUNOS DE GRADUAÇÃO: MATRICULADOS  
 DISTRIBUIÇÃO POR ÓRGÃO  
 UERJ - DEZEMBRO - 2017

ÓRGÃO	ALUNOS MATRICULADOS		
	Nº	% - CENTRO	% - UERJ
<b>CBI</b>			
ENF	309	15,2	1,3
FCM	609	30,1	2,5
IBRAG	485	23,9	2,0
NUT	401	19,8	1,6
ODO	223	11,0	0,9
<b>TOTAL</b>	<b>2.027</b>	<b>100,0</b>	<b>8,2</b>
<b>CCS</b>			
DIR	1.590	28,8	6,4
FAF	977	17,7	4,0
FCE	607	11,0	2,5
FSS	490	8,9	2,0
ICS	493	8,9	2,0
IFCH	1.358	24,6	5,5
<b>TOTAL</b>	<b>5.515</b>	<b>100,0</b>	<b>22,3</b>
<b>CEH</b>			
ART	501	5,6	2,0
EDU	1.854	20,7	7,5
FCS	538	6,0	2,2
FEBF	906	10,1	3,7
FFP	2.446	27,3	9,9
IEFD	664	7,4	2,7
ILE	1.506	16,8	6,1
PSI	552	6,2	2,2
<b>TOTAL</b>	<b>8.967</b>	<b>100,0</b>	<b>36,3</b>
<b>CTC</b>			
ESDI	285	3,5	1,2
FAOC	233	2,8	1,0
FAT	778	9,5	3,2
FEN	2.704	32,9	10,9
FGEL	183	2,2	0,7
FIS	556	6,8	2,3
GEO (em extinção)	-	-	-
IGEOG	568	6,9	2,3
IME	1.708	20,8	6,9
IPRJ	577	7,0	2,3
QUI	632	7,7	2,6
<b>TOTAL</b>	<b>8.224</b>	<b>100,0</b>	<b>33,3</b>
<b>UERJ</b>	<b>24.733</b>	<b>-</b>	<b>100,0</b>

FONTE: SR-1

**QUADRO 29**

ALUNOS DE GRADUAÇÃO: ATIVOS - EVOLUÇÃO HISTÓRICA  
DISTRIBUIÇÃO POR ÓRGÃO, CURSO E ANO  
UERJ - DEZEMBRO - 2012/2017

ÓRGÃO	CURSO	ATIVOS					
		2012	2013	2014	2015	2016	2017
<b>CBI</b>							
ENF	ENFERMAGEM	285	288	284	306	-	279
FCM	MEDICINA	560	562	558	574	-	598
IBRAG	CIÊNCIAS BIOLÓGICAS	360	392	420	451	-	358
	CIÊNCIAS BIOLÓGICAS - EAD	-	-	7	2	-	32
NUT	NUTRIÇÃO	331	345	352	373	-	353
ODO	ODONTOLOGIA	225	221	228	225	-	209
<b>TOTAL</b>		<b>1.761</b>	<b>1.808</b>	<b>1.849</b>	<b>1.931</b>	-	<b>1.829</b>
<b>CCS</b>							
DIR	DIREITO	1.634	1.692	1.672	1.674	-	1.463
FAF	ADMINISTRAÇÃO	478	506	487	492	-	443
	CIÊNCIAS CONTÁBEIS	448	488	497	509	-	437
FCE	CIÊNCIAS ECONÔMICAS	540	562	551	582	-	545
FSS	SERVIÇO SOCIAL	416	415	455	472	-	415
ICS	CIÊNCIAS SOCIAIS - ICS	-	-	-	394	-	384
IFCH	ARQUEOLOGIA	-	-	26	44	-	80
	CIÊNCIAS SOCIAIS	340	379	356	1	-	1
	FILOSOFIA	318	320	336	365	-	407
	HISTÓRIA	439	460	462	479	-	548
	RELAÇÕES INTERNACIONAIS	-	36	66	95	-	126
<b>TOTAL</b>		<b>4.613</b>	<b>4.858</b>	<b>4.908</b>	<b>5.107</b>	-	<b>4.849</b>
<b>CEH</b>							
ART	ARTES	12	4	1	1	-	-
	ARTES VISUAIS	233	242	267	291	-	300
	EDUCAÇÃO ARTÍSTICA	-	-	-	-	-	-
	HISTÓRIA DA ARTE	85	93	109	113	-	100
EDU	PEDAGOGIA	1.296	1.324	1.330	1.305	-	1.148
	PEDAGOGIA - SI/RJ	-	-	-	-	-	-
	PEDAGOGIA EAD	15	143	212	220	-	464
FCS	COMUNICAÇÃO SOCIAL	432	454	490	410	-	274
	JORNALISMO	-	-	-	47	-	99
	RELAÇÕES PÚBLICAS	-	-	-	47	-	102
FEBF	GEOGRAFIA	121	135	147	154	-	127
	MATEMÁTICA	102	94	93	101	-	89
	PEDAGOGIA	531	573	554	538	-	498
	PEDAGOGIA - SI/BFL	1	1	-	-	-	-
FFP	FORMAÇÃO DE PROFESSORES	1.791	1.861	1.819	1.862	-	1.685
	PEDAGOGIA - SI/SG	343	378	369	367	-	362
IEFD	EDUCAÇÃO FÍSICA	434	514	553	585	-	525
ILE	LETRAS	1.167	1.283	1.287	1.309	-	1.191
PSI	PSICOLOGIA	481	501	506	514	-	477
<b>TOTAL</b>		<b>7.044</b>	<b>7.600</b>	<b>7.737</b>	<b>7.864</b>	-	<b>7.441</b>
<b>CTC</b>							
ESDI	ARQUITETURA E URBANISMO	-	-	-	-	-	66
	DESENHO INDUSTRIAL	152	152	167	190	-	172
	DESIGN	-	-	-	-	-	22
FAOC	OCEANOGRAFIA	186	182	189	193	-	190
FAT	ENGENHARIA DE PRODUÇÃO (RES)	493	491	482	488	-	370
	ENGENHARIA MECÂNICA (RES)	-	-	96	179	-	148
	ENGENHARIA QUÍMICA (RES)	-	-	-	90	-	129

CONTINUA



**QUADRO 29 (CONTINUAÇÃO)**

ALUNOS DE GRADUAÇÃO: ATIVOS - EVOLUÇÃO HISTÓRICA  
DISTRIBUIÇÃO POR ÓRGÃO, CURSO E ANO  
UERJ - DEZEMBRO - 2012/2017

ÓRGÃO	CURSO	ATIVOS					
		2012	2013	2014	2015	2016	2017
<b>CTC</b>							
FEN	ENGENHARIA	2.373	2.463	2.421	2.444	-	2.115
	ENGENHARIA AMBIENTAL E SANITÁRIA	-	-	79	138	-	179
FGEL	GEOLOGIA	137	150	141	139	-	167
FIS	FÍSICA	450	453	460	459	-	384
GEO (em extinção) *	GEOGRAFIA	7	3	2	1	-	-
	OCEANOGRAFIA	-	1	-	-	-	-
IGEOG	GEOGRAFIA	287	327	337	341	-	296
	GEOGRAFIA EAD	-	-	-	-	-	52
	TURISMO	73	91	113	131	-	121
IME	CIÊNCIAS ATUARIAIS	322	337	329	322	-	281
	CIÊNCIA DA COMPUTAÇÃO	472	480	463	452	-	422
	ESTATÍSTICA	247	251	229	226	-	159
	INFORMÁTICA	15	7	4	2	-	-
	MATEMÁTICA	497	478	468	472	-	437
IPRJ	ENGENHARIA DE COMPUTAÇÃO	82	105	127	142	-	130
	ENGENHARIA MECÂNICA	388	390	388	404	-	351
QUI	ENGENHARIA QUÍMICA	431	447	445	441	-	387
	QUÍMICA	123	145	160	162	-	153
<b>TOTAL</b>		<b>6.735</b>	<b>6.953</b>	<b>7.100</b>	<b>7.416</b>	<b>-</b>	<b>6.731</b>
<b>UERJ</b>		<b>20.153</b>	<b>21.219</b>	<b>21.594</b>	<b>22.318</b>	<b>-</b>	<b>20.850</b>

FONTE: SR-1

\* GEO (em extinção) = UNIDADE EM EXTINÇÃO A PARTIR DE 2008

**QUADRO 30**ALUNOS DE GRADUAÇÃO: SITUAÇÃO ACADÊMICA  
DISTRIBUIÇÃO POR ÓRGÃO, CURSO E SEMESTRE  
UERJ - 2017

ÓRGÃO	CURSO	ALUNOS MATRICULADOS		
		ATIVO	TRANCADO	TOTAL
<b>CBI</b>				
ENF	ENFERMAGEM	279	30	309
FCM	MEDICINA	598	11	609
IBRAG	CIÊNCIAS BIOLÓGICAS	358	95	453
	CIÊNCIAS BIOLÓGICAS - EAD	32	-	32
NUT	NUTRIÇÃO	353	48	401
ODO	ODONTOLOGIA	209	14	223
<b>TOTAL</b>		<b>1.829</b>	<b>198</b>	<b>2.027</b>
<b>CCS</b>				
DIR	DIREITO	1.463	127	1.590
FAF	ADMINISTRAÇÃO	443	42	485
	CIÊNCIAS CONTÁBEIS	437	55	492
FCE	CIÊNCIAS ECONÔMICAS	545	62	607
FSS	SERVIÇO SOCIAL	415	75	490
ICS	CIÊNCIAS SOCIAIS - ICS	384	109	493
IFCH	ARQUEOLOGIA	80	20	100
	CIÊNCIAS SOCIAIS	1	-	1
	FILOSOFIA	407	96	503
	HISTÓRIA	548	70	618
	RELAÇÕES INTERNACIONAIS	126	10	136
<b>TOTAL</b>		<b>4.849</b>	<b>666</b>	<b>5.515</b>
<b>CEH</b>				
ART	ARTES VISUAIS	300	77	377
	HISTÓRIA DA ARTE	100	24	124
EDU	PEDAGOGIA	1.148	241	1.389
	PEDAGOGIA EAD	464	1	465
FCS	COMUNICAÇÃO SOCIAL	274	33	307
	JORNALISMO	99	15	114
	RELAÇÕES PÚBLICAS	102	15	117
FEBF	GEOGRAFIA	127	37	164
	MATEMÁTICA	89	24	113
	PEDAGOGIA	498	131	629
FFP	FORMAÇÃO DE PROFESSORES	1.685	333	2.018
	PEDAGOGIA - SI/SG	362	66	428
IEFD	EDUCAÇÃO FÍSICA	525	139	664
ILE	LETRAS	1.191	315	1.506
PSI	PSICOLOGIA	477	75	552
<b>TOTAL</b>		<b>7.441</b>	<b>1.526</b>	<b>8.967</b>
<b>CTC</b>				
ESDI	ARQUITETURA E URBANISMO	66	9	75
	DESENHO INDUSTRIAL	172	8	180
	DESIGN	22	8	30
FAOC	OCEANOGRAFIA	190	43	233
FAT	ENGENHARIA DE PRODUÇÃO(RES)	370	75	445
	ENGENHARIA MECÂNICA(RES)	148	46	194
	ENGENHARIA QUÍMICA(RES)	129	10	139
FEN	ENGENHARIA	2.115	378	2.493
	ENGENHARIA AMBIENTAL E SANITÁRIA	179	32	211
FGEL	GEOLOGIA	167	16	183
FIS	FÍSICA	384	172	556

CONTINUA

**QUADRO 30 (CONTINUAÇÃO)**  
 ALUNOS DE GRADUAÇÃO: SITUAÇÃO ACADÊMICA  
 DISTRIBUIÇÃO POR ÓRGÃO, CURSO E SEMESTRE  
 UERJ - 2017

ÓRGÃO	CURSO	ALUNOS MATRICULADOS		
		ATIVO	TRANCADO	TOTAL
<b>CTC</b>				
IGEOG	GEOGRAFIA	296	80	376
	GEOGRAFIA EAD	52	-	52
	TURISMO	121	19	140
IME	CIÊNCIAS ATUARIAIS	281	85	366
	CIÊNCIA DA COMPUTAÇÃO	422	86	508
	ESTATÍSTICA	159	69	228
IPRJ	MATEMÁTICA	437	169	606
	ENGENHARIA DE COMPUTAÇÃO	130	36	166
	ENGENHARIA MECÂNICA	351	60	411
QUI	ENGENHARIA QUÍMICA	387	62	449
	QUÍMICA	153	30	183
<b>TOTAL</b>		<b>6.731</b>	<b>1.493</b>	<b>8.224</b>
<b>UERJ</b>		<b>20.850</b>	<b>3.883</b>	<b>24.733</b>

FONTE: SR-1

**QUADRO 31**ALUNOS DE GRADUAÇÃO: SITUAÇÃO ACADÊMICA  
DISTRIBUIÇÃO POR ÓRGÃO, CURSO E SEXO  
UERJ - DEZEMBRO - 2017

ÓRGÃO	CURSO	ALUNOS MATRICULADOS					
		ATIVO		TRANCADO		TOTAL	
		MASC.	FEM.	MASC.	FEM.	MASC.	FEM.
<b>CBI</b>							
ENF	ENFERMAGEM	34	245	2	28	36	273
FCM	MEDICINA	229	369	9	2	238	371
IBRAG	CIÊNCIAS BIOLÓGICAS	112	246	26	69	138	315
	CIÊNCIAS BIOLÓGICAS - EAD	6	26	-	-	6	26
NUT	NUTRIÇÃO	30	323	3	45	33	368
ODO	ODONTOLOGIA	48	161	5	9	53	170
<b>TOTAL</b>		<b>459</b>	<b>1.370</b>	<b>45</b>	<b>153</b>	<b>504</b>	<b>1.523</b>
<b>CCS</b>							
DIR	DIREITO	601	862	52	75	653	937
FAF	ADMINISTRAÇÃO	235	208	25	17	260	225
	CIÊNCIAS CONTÁBEIS	232	205	34	21	266	226
FCE	CIÊNCIAS ECONÔMICAS	358	187	40	22	398	209
FSS	SERVIÇO SOCIAL	59	356	14	61	73	417
ICS	CIÊNCIAS SOCIAIS - ICS	197	187	58	51	255	238
IFCH	ARQUEOLOGIA	44	36	9	11	53	47
	CIÊNCIAS SOCIAIS	-	1	-	-	-	1
	FILOSOFIA	270	137	68	28	338	165
	HISTÓRIA	291	257	44	26	335	283
	RELAÇÕES INTERNACIONAIS	53	73	2	8	55	81
<b>TOTAL</b>		<b>2.340</b>	<b>2.509</b>	<b>346</b>	<b>320</b>	<b>2.686</b>	<b>2.829</b>
<b>CEH</b>							
ART	ARTES VISUAIS	104	196	22	55	126	251
	HISTÓRIA DA ARTE	27	73	8	16	35	89
EDU	PEDAGOGIA	107	1.041	35	206	142	1.247
	PEDAGOGIA EAD	39	425	-	1	39	426
FCS	COMUNICAÇÃO SOCIAL	85	189	15	18	100	207
	JORNALISMO	35	64	7	8	42	72
	RELAÇÕES PÚBLICAS	17	85	1	14	18	99
FEBF	GEOGRAFIA	72	55	18	19	90	74
	MATEMÁTICA	46	43	11	13	57	56
	PEDAGOGIA	45	453	12	119	57	572
FFP	FORMAÇÃO DE PROFESSORES	666	1.019	146	187	812	1.206
	PEDAGOGIA - SI/SG	22	340	8	58	30	398
IEFD	EDUCAÇÃO FÍSICA	302	223	87	52	389	275
ILE	LETRAS	340	851	88	227	428	1.078
PSI	PSICOLOGIA	119	358	20	55	139	413
<b>TOTAL</b>		<b>2.026</b>	<b>5.415</b>	<b>478</b>	<b>1.048</b>	<b>2.504</b>	<b>6.463</b>
<b>CTC</b>							
ESDI	ARQUITETURA E URBANISMO	14	52	2	7	16	59
	DESENHO INDUSTRIAL	65	107	2	6	67	113
	DESIGN	9	13	3	5	12	18
FAOC	OCEANOGRAFIA	89	101	23	20	112	121
FAT	ENGENHARIA DE PRODUÇÃO (RES)	205	165	53	22	258	187
	ENGENHARIA MECÂNICA (RES)	122	26	37	9	159	35
	ENGENHARIA QUÍMICA (RES)	47	82	7	3	54	85
FEN	ENGENHARIA	1.497	618	282	96	1.779	714
	ENGENHARIA AMBIENTAL E SANITÁRIA	85	94	14	18	99	112

CONTINUA

**QUADRO 31 (CONTINUAÇÃO)**  
 ALUNOS DE GRADUAÇÃO: SITUAÇÃO ACADÊMICA  
 DISTRIBUIÇÃO POR ÓRGÃO, CURSO E SEXO  
 UERJ - DEZEMBRO - 2017

ÓRGÃO	CURSO	ALUNOS MATRICULADOS					
		ATIVO		TRANCADO		TOTAL	
		MASC.	FEM.	MASC.	FEM.	MASC.	FEM.
<b>CTC</b>							
FGEL	GEOLOGIA	93	74	9	7	102	81
FIS	FÍSICA	284	100	127	45	411	145
IGEOG	GEOGRAFIA	181	115	48	32	229	147
	GEOGRAFIA EAD	28	24	-	-	28	24
	TURISMO	33	88	8	11	41	99
IME	CIÊNCIAS ATUARIAIS	179	102	56	29	235	131
	CIÊNCIA DA COMPUTAÇÃO	367	55	79	7	446	62
	ESTATÍSTICA	90	69	44	25	134	94
	MATEMÁTICA	251	186	110	59	361	245
IPRJ	ENGENHARIA DE COMPUTAÇÃO	106	24	30	6	136	30
	ENGENHARIA MECÂNICA	280	71	58	2	338	73
QUI	ENGENHARIA QUÍMICA	205	182	36	26	241	208
	QUÍMICA	77	76	15	15	92	91
<b>TOTAL</b>		<b>4.307</b>	<b>2.424</b>	<b>1.043</b>	<b>450</b>	<b>5.350</b>	<b>2.874</b>
<b>UERJ</b>		<b>9.132</b>	<b>11.718</b>	<b>1.912</b>	<b>1.971</b>	<b>11.044</b>	<b>13.689</b>

FONTE: SR-1

**QUADRO 32**

ALUNOS DE GRADUAÇÃO: SITUAÇÃO ACADÊMICA EM PERCENTUAL  
DISTRIBUIÇÃO POR ÓRGÃO E CURSO  
UERJ - DEZEMBRO - 2017

ÓRGÃO	CURSO	MATRICULADO	ATIVO (%)	TRANCADO (%)
<b>CBI</b>				
ENF	ENFERMAGEM	309	90,3	9,7
FCM	MEDICINA	609	98,2	1,8
IBRAG	CIÊNCIAS BIOLÓGICAS	453	79,0	21,0
	CIÊNCIAS BIOLÓGICAS - EAD	32	100,0	-
NUT	NUTRIÇÃO	401	88,0	12,0
ODO	ODONTOLOGIA	223	93,7	6,3
<b>TOTAL</b>		<b>2.027</b>	<b>90,2</b>	<b>9,8</b>
<b>CCS</b>				
DIR	DIREITO	1.590	92,0	8,0
FAF	ADMINISTRAÇÃO	485	91,3	8,7
	CIÊNCIAS CONTÁBEIS	492	88,8	11,2
FCE	CIÊNCIAS ECONÔMICAS	607	89,8	10,2
FSS	SERVIÇO SOCIAL	490	84,7	15,3
ICS	CIÊNCIAS SOCIAIS - ICS	493	77,9	22,1
IFCH	ARQUEOLOGIA	100	80,0	20,0
	CIÊNCIAS SOCIAIS	1	100,0	-
	FILOSOFIA	503	80,9	19,1
	HISTÓRIA	618	88,7	11,3
	RELAÇÕES INTERNACIONAIS	136	92,6	7,4
<b>TOTAL</b>		<b>5.515</b>	<b>87,9</b>	<b>12,1</b>
<b>CEH</b>				
ART	ARTES VISUAIS	377	79,6	20,4
	HISTÓRIA DA ARTE	124	80,6	19,4
EDU	PEDAGOGIA	1.389	82,6	17,4
	PEDAGOGIA EAD	465	99,8	0,2
FCS	COMUNICAÇÃO SOCIAL	307	89,3	10,7
	JORNALISMO	114	86,8	13,2
	RELAÇÕES PÚBLICAS	117	87,2	12,8
FEBF	GEOGRAFIA	164	77,4	22,6
	MATEMÁTICA	113	78,8	21,2
	PEDAGOGIA	629	79,2	20,8
FFP	FORMAÇÃO DE PROFESSORES	2.018	83,5	16,5
	PEDAGOGIA - SI/SG	428	84,6	15,4
IEFD	EDUCAÇÃO FÍSICA	664	79,1	20,9
ILE	LETRAS	1.506	79,1	20,9
PSI	PSICOLOGIA	552	86,4	13,6
<b>TOTAL</b>		<b>8.967</b>	<b>83,0</b>	<b>17,0</b>
<b>CTC</b>				
ESDI	ARQUITETURA E URBANISMO	75	88,0	12,0
	DESENHO INDUSTRIAL	180	95,6	4,4
	DESIGN	30	73,3	26,7
FAOC	OCEANOGRAFIA	233	81,5	18,5
FAT	ENGENHARIA DE PRODUÇÃO (RES)	445	83,1	16,9
	ENGENHARIA MECÂNICA (RES)	194	76,3	23,7
	ENGENHARIA QUÍMICA (RES)	139	92,8	7,2
FEN	ENGENHARIA	2.493	84,8	15,2
	ENGENHARIA AMBIENTAL E SANITÁRIA	211	84,8	15,2
FGEL	GEOLOGIA	183	91,3	8,7
FIS	FÍSICA	556	69,1	30,9

CONTINUA

**QUADRO 32 (CONTINUAÇÃO)**ALUNOS DE GRADUAÇÃO: SITUAÇÃO ACADÊMICA EM PERCENTUAL  
DISTRIBUIÇÃO POR ÓRGÃO E CURSO  
UERJ - DEZEMBRO - 2017

ÓRGÃO	CURSO	MATRICULADO	ATIVO (%)	TRANCADO (%)
<b>CTC</b>				
IGEOG	GEOGRAFIA	376	78,7	21,3
	GEOGRAFIA EAD	52	100,0	-
	TURISMO	140	86,4	13,6
IME	CIÊNCIAS ATUARIAIS	366	76,8	23,2
	CIÊNCIA DA COMPUTAÇÃO	508	83,1	16,9
	ESTATÍSTICA	228	69,7	30,3
IPRJ	MATEMÁTICA	606	72,1	27,9
	ENGENHARIA DE COMPUTAÇÃO	166	78,3	21,7
	ENGENHARIA MECÂNICA	411	85,4	14,6
QUI	ENGENHARIA QUÍMICA	449	86,2	13,8
	QUÍMICA	183	83,6	16,4
<b>TOTAL</b>		<b>8.224</b>	<b>81,8</b>	<b>18,2</b>
<b>UERJ</b>		<b>24.733</b>	<b>84,3</b>	<b>15,7</b>

FONTE: SR-1

**QUADRO 33**ALUNOS DE GRADUAÇÃO: AFASTAMENTOS DEFINITIVOS DO CURSO  
DISTRIBUIÇÃO POR ÓRGÃO, CURSO, SEXO E MOTIVO  
UERJ - 2017

ÓRGÃO	CURSO	MOTIVO DO AFASTAMENTO *												TOTAL		
		1		2		3		4		5		6		M	F	GERAL
		M	F	M	F	M	F	M	F	M	F	M	F			
<b>CBI</b>																
ENF	ENFERMAGEM	1	8	1	15	-	1	-	-	-	-	-	-	2	24	26
FCM	MEDICINA	1	-	2	9	-	-	-	-	-	-	-	-	3	9	12
IBRAG	CIÊNCIAS BIOLÓGICAS	9	9	13	10	1	1	-	-	1	-	-	-	24	20	44
	CIÊNCIAS BIOLÓGICAS - EAD	-	-	-	-	-	-	-	-	-	-	-	-	-	-	-
NUT	NUTRIÇÃO	4	5	5	10	-	1	-	-	-	1	-	-	9	17	26
ODO	ODONTOLOGIA	3	6	1	5	-	-	-	1	-	-	-	-	4	12	16
<b>TOTAL</b>		<b>18</b>	<b>28</b>	<b>22</b>	<b>49</b>	<b>1</b>	<b>3</b>	<b>-</b>	<b>1</b>	<b>1</b>	<b>1</b>	<b>-</b>	<b>42</b>	<b>82</b>	<b>124</b>	
<b>CCS</b>																
DIR	DIREITO	13	27	8	21	-	-	-	-	5	4	-	1	26	53	79
FAF	ADMINISTRAÇÃO	14	1	9	8	-	-	-	-	-	-	-	-	23	9	32
	CIÊNCIAS CONTÁBEIS	15	8	9	2	-	-	2	1	1	-	1	-	28	11	39
FCE	CIÊNCIAS ECONÔMICAS	23	12	8	4	1	-	-	-	8	2	-	-	40	18	58
FSS	SERVIÇO SOCIAL	8	19	1	13	-	3	-	1	2	3	-	1	11	40	51
ICS	CIÊNCIAS SOCIAIS - ICS	26	16	9	11	2	1	1	-	-	3	-	-	38	31	69
IFCH	ARQUEOLOGIA	1	1	1	1	-	-	-	-	-	-	-	-	2	2	4
	CIÊNCIAS SOCIAIS	-	-	-	-	-	-	-	-	-	-	-	-	-	-	-
	FILOSOFIA	50	25	6	2	2	-	-	-	1	-	-	-	59	27	86
	HISTÓRIA	27	16	6	8	-	-	-	-	2	4	-	-	35	28	63
	RELAÇÕES INTERNACIONAIS	6	6	2	1	-	-	1	-	-	-	-	-	9	7	16
<b>TOTAL</b>		<b>183</b>	<b>131</b>	<b>59</b>	<b>71</b>	<b>5</b>	<b>4</b>	<b>4</b>	<b>2</b>	<b>19</b>	<b>16</b>	<b>1</b>	<b>2</b>	<b>271</b>	<b>226</b>	<b>497</b>
<b>CEH</b>																
ART	ARTES VISUAIS	9	18	1	5	2	1	-	-	-	1	-	-	12	25	37
	HISTÓRIA DA ARTE	7	14	-	1	-	-	1	-	-	-	-	-	8	15	23
EDU	PEDAGOGIA	15	73	2	14	-	6	-	-	1	3	-	3	18	99	117
	PEDAGOGIA EAD	-	-	-	-	-	-	-	-	-	-	-	-	-	-	-
FCS	COMUNICAÇÃO SOCIAL	5	6	-	-	-	-	-	-	4	9	-	-	9	15	24
	JORNALISMO	1	5	1	5	-	-	-	-	-	-	-	-	2	10	12
	RELAÇÕES PÚBLICAS	1	3	1	1	-	-	-	-	-	-	-	-	2	4	6
FEFB	GEOGRAFIA	6	3	2	3	-	-	1	1	1	-	-	-	10	7	17
	MATEMÁTICA	2	5	2	1	-	1	-	1	1	2	-	-	5	10	15
	PEDAGOGIA	3	26	2	3	-	1	1	-	-	5	-	-	6	35	41
FFP	FORMAÇÃO DE PROFESSORES	68	94	14	16	9	10	2	4	9	28	1	-	103	152	255
	PEDAGOGIA - SI/SG	2	19	-	4	-	-	-	-	-	1	-	-	2	24	26
IEFD	EDUCAÇÃO FÍSICA	47	24	1	3	2	2	-	-	2	-	-	-	52	29	81
ILE	LETRAS	48	104	9	19	1	3	3	10	2	3	-	1	63	140	203
PSI	PSICOLOGIA	9	20	3	8	-	2	-	-	1	2	-	-	13	32	45
<b>TOTAL</b>		<b>223</b>	<b>414</b>	<b>38</b>	<b>83</b>	<b>14</b>	<b>26</b>	<b>8</b>	<b>16</b>	<b>21</b>	<b>54</b>	<b>1</b>	<b>4</b>	<b>305</b>	<b>597</b>	<b>902</b>
<b>CTC</b>																
ESDI	ARQUITETURA E URBANISMO	-	-	2	6	1	2	-	-	-	-	-	-	3	8	11
	DESENHO INDUSTRIAL	-	-	-	1	-	-	-	-	-	-	-	-	-	1	1
	DESIGN	-	-	-	1	-	-	-	-	-	-	-	-	-	1	1
FAOC	OCEANOGRAFIA	3	3	2	3	-	6	-	-	2	1	-	-	7	13	20
FAT	ENGENHARIA DE PRODUÇÃO (RES)	20	8	6	7	3	1	-	-	1	-	-	-	30	16	46
	ENGENHARIA MECÂNICA (RES)	13	3	17	3	3	-	1	1	-	-	-	-	34	7	41
	ENGENHARIA QUÍMICA (RES)	4	7	7	4	2	1	1	-	-	-	-	-	14	12	26
FEN	ENGENHARIA	100	24	64	28	13	3	-	-	13	1	1	1	191	57	248
	ENGENHARIA AMBIENTAL E SANITÁRIA	1	4	4	14	-	-	1	-	-	-	-	-	6	18	24
FGEL	GEOLOGIA	1	5	-	4	-	-	-	-	1	-	-	-	2	9	11
FIS	FÍSICA	47	9	26	9	-	1	-	-	3	1	1	1	77	21	98
IGEOG	GEOGRAFIA	12	8	7	4	2	1	2	-	2	2	-	-	25	15	40
	GEOGRAFIA EAD	-	-	-	-	-	-	-	-	-	-	-	-	-	-	-
	TURISMO	3	2	-	-	-	-	-	-	2	-	-	-	5	2	7
IME	CIÊNCIAS ATUARIAIS	24	4	7	2	1	1	-	-	2	1	-	-	34	8	42
	CIÊNCIA DA COMPUTAÇÃO	48	2	17	2	2	-	-	-	5	1	2	-	74	5	79
	ESTATÍSTICA	12	7	4	2	2	-	1	-	1	1	-	-	20	10	30
	MATEMÁTICA	43	16	12	6	2	1	1	1	3	1	1	-	62	25	87
IPRJ	ENGENHARIA DE COMPUTAÇÃO	13	1	2	2	-	-	-	-	-	-	-	-	15	3	18
	ENGENHARIA MECÂNICA	9	3	10	2	-	1	-	-	3	-	-	-	22	6	28
QUI	ENGENHARIA QUÍMICA	10	19	6	6	1	1	1	-	1	-	1	-	20	26	46
	QUÍMICA	3	3	5	3	1	-	2	2	-	-	1	-	12	8	20
<b>TOTAL</b>		<b>366</b>	<b>128</b>	<b>198</b>	<b>109</b>	<b>33</b>	<b>19</b>	<b>10</b>	<b>4</b>	<b>39</b>	<b>9</b>	<b>7</b>	<b>2</b>	<b>653</b>	<b>271</b>	<b>924</b>
<b>UERJ</b>		<b>790</b>	<b>701</b>	<b>317</b>	<b>312</b>	<b>53</b>	<b>52</b>	<b>22</b>	<b>23</b>	<b>80</b>	<b>80</b>	<b>9</b>	<b>8</b>	<b>1.271</b>	<b>1.176</b>	<b>2.447</b>

FONTE: SR-1

\* 1 - ABANDONO  
2 - SOLICITAÇÃO PRÓPRIA  
3 - TRANSFERÊNCIA EXTERNA4 - TRANSFERÊNCIA INTERNA  
5 - TEMPO DE INTEGRALIZAÇÃO ESGOTADO  
6 - OUTROS



**QUADRO 34**

ALUNOS DE GRADUAÇÃO: AFASTAMENTOS DEFINITIVOS DO CURSO  
DISTRIBUIÇÃO POR ÓRGÃO, CURSO, SEMESTRE E MOTIVO  
UERJ - 2017

ÓRGÃO	CURSO	MOTIVO DO AFASTAMENTO *													
		1º SEMESTRE						2º SEMESTRE							
		1	2	3	4	5	6	TOTAL	1	2	3	4	5	6	TOTAL
<b>CBI</b>															
ENF	ENFERMAGEM	9	12	1	-	-	-	22	-	4	-	-	-	-	4
FCM	MEDICINA	1	11	-	-	-	-	12	-	-	-	-	-	-	
IBRAG	CIÊNCIAS BIOLÓGICAS	18	21	2	-	1	-	42	-	2	-	-	-	2	
	CIÊNCIAS BIOLÓGICAS - EAD	-	-	-	-	-	-	-	-	-	-	-	-	-	
NUT	NUTRIÇÃO	9	14	1	-	1	-	25	-	1	-	-	-	1	
ODO	ODONTOLOGIA	9	5	-	1	-	-	15	-	1	-	-	-	1	
<b>TOTAL</b>		<b>46</b>	<b>63</b>	<b>4</b>	<b>1</b>	<b>2</b>	<b>-</b>	<b>116</b>	<b>-</b>	<b>8</b>	<b>-</b>	<b>-</b>	<b>-</b>	<b>8</b>	
<b>CCS</b>															
DIR	DIREITO	40	25	-	-	9	1	75	-	4	-	-	-	4	
FAF	ADMINISTRAÇÃO	15	14	-	-	-	-	29	-	3	-	-	-	3	
	CIÊNCIAS CONTÁBEIS	23	8	-	3	1	-	35	-	3	-	-	-	4	
FCE	CIÊNCIAS ECONÔMICAS	35	12	1	-	10	-	58	-	-	-	-	-	-	
FSS	SERVIÇO SOCIAL	27	14	3	1	5	1	51	-	-	-	-	-	-	
ICS	CIÊNCIAS SOCIAIS - ICS	42	20	3	1	3	-	69	-	-	-	-	-	-	
IFCH	ARQUEOLOGIA	2	2	-	-	-	-	4	-	-	-	-	-	-	
	CIÊNCIAS SOCIAIS	-	-	-	-	-	-	-	-	-	-	-	-	-	
	FILOSOFIA	75	8	2	-	1	-	86	-	-	-	-	-	-	
	HISTÓRIA	43	14	-	-	6	-	63	-	-	-	-	-	-	
	RELAÇÕES INTERNACIONAIS	12	3	-	1	-	-	16	-	-	-	-	-	-	
<b>TOTAL</b>		<b>314</b>	<b>120</b>	<b>9</b>	<b>6</b>	<b>35</b>	<b>2</b>	<b>486</b>	<b>-</b>	<b>10</b>	<b>-</b>	<b>-</b>	<b>-</b>	<b>11</b>	
<b>CEH</b>															
ART	ARTES VISUAIS	27	6	3	-	1	-	37	-	-	-	-	-	-	
	HISTÓRIA DA ARTE	21	1	-	1	-	-	23	-	-	-	-	-	-	
EDU	PEDAGOGIA	88	15	6	-	4	3	116	-	1	-	-	-	1	
	PEDAGOGIA EAD	-	-	-	-	-	-	-	-	-	-	-	-	-	
FCS	COMUNICAÇÃO SOCIAL	11	-	-	-	13	-	24	-	-	-	-	-	-	
	JORNALISMO	6	2	-	-	-	-	8	-	4	-	-	-	4	
	RELAÇÕES PÚBLICAS	4	2	-	-	-	-	6	-	-	-	-	-	-	
FEBF	GEOGRAFIA	9	5	-	2	1	-	17	-	-	-	-	-	-	
	MATEMÁTICA	7	3	1	1	3	-	15	-	-	-	-	-	-	
FFP	PEDAGOGIA	29	5	1	1	5	-	41	-	-	-	-	-	-	
	FORMAÇÃO DE PROFESSORES	162	26	19	6	37	1	251	-	4	-	-	-	4	
	PEDAGOGIA - SI/SG	21	4	-	-	1	-	26	-	-	-	-	-	-	
IEFD	EDUCAÇÃO FÍSICA	71	4	4	-	2	-	81	-	-	-	-	-	-	
ILE	LETRAS	152	26	4	13	5	1	201	-	2	-	-	-	2	
PSI	PSICOLOGIA	29	10	2	-	3	-	44	-	1	-	-	-	1	
<b>TOTAL</b>		<b>637</b>	<b>109</b>	<b>40</b>	<b>24</b>	<b>75</b>	<b>5</b>	<b>890</b>	<b>-</b>	<b>12</b>	<b>-</b>	<b>-</b>	<b>-</b>	<b>12</b>	
<b>CTC</b>															
ESDI	ARQUITETURA E URBANISMO	-	8	3	-	-	-	11	-	-	-	-	-	-	
	DESENHO INDUSTRIAL	-	-	-	-	-	-	-	-	1	-	-	-	1	
	DESIGN	-	1	-	-	-	-	1	-	-	-	-	-	-	
FAOC	OCEANOGRAFIA	6	5	6	-	3	-	20	-	-	-	-	-	-	
FAT	ENGENHARIA DE PRODUÇÃO (RES)	28	13	4	-	1	-	46	-	-	-	-	-	-	
	ENGENHARIA MECÂNICA (RES)	16	20	3	2	-	-	41	-	-	-	-	-	-	
	ENGENHARIA QUÍMICA (RES)	11	9	3	1	-	-	24	-	2	-	-	-	2	
FEN	ENGENHARIA	124	87	16	-	14	2	243	-	5	-	-	-	5	
	ENGENHARIA AMBIENTAL E SANITÁRIA	5	16	-	1	-	-	22	-	2	-	-	-	2	
FGEL	GEOLOGIA	6	4	-	-	1	-	11	-	-	-	-	-	-	
FIS	FÍSICA	56	34	1	-	4	2	97	-	1	-	-	-	1	
IGEOG	GEOGRAFIA	20	7	3	2	4	-	36	-	4	-	-	-	4	
	GEOGRAFIA EAD	-	-	-	-	-	-	-	-	-	-	-	-	-	
	TURISMO	5	-	-	-	2	-	7	-	-	-	-	-	-	
IME	CIÊNCIAS ATUARIAIS	28	8	2	-	3	-	41	-	1	-	-	-	1	
	CIÊNCIA DA COMPUTAÇÃO	50	19	2	-	6	2	79	-	-	-	-	-	-	
	ESTATÍSTICA	19	4	2	1	2	-	28	-	2	-	-	-	2	
	MATEMÁTICA	59	17	3	2	4	1	86	-	1	-	-	-	1	
IPRJ	ENGENHARIA DE COMPUTAÇÃO	14	4	-	-	-	-	18	-	-	-	-	-	-	
	ENGENHARIA MECÂNICA	12	12	1	-	3	-	28	-	-	-	-	-	-	
QUI	ENGENHARIA QUÍMICA	29	10	2	1	1	1	44	-	2	-	-	-	2	
	QUÍMICA	6	8	1	4	-	1	20	-	-	-	-	-	-	
<b>TOTAL</b>		<b>494</b>	<b>286</b>	<b>52</b>	<b>14</b>	<b>48</b>	<b>9</b>	<b>903</b>	<b>-</b>	<b>21</b>	<b>-</b>	<b>-</b>	<b>-</b>	<b>21</b>	
<b>UERJ</b>		<b>1.491</b>	<b>578</b>	<b>105</b>	<b>45</b>	<b>160</b>	<b>16</b>	<b>2.395</b>	<b>-</b>	<b>51</b>	<b>-</b>	<b>-</b>	<b>-</b>	<b>52</b>	

FONTE: SR-1

\* 1 - ABANDONO  
2 - SOLICITAÇÃO PRÓPRIA  
3 - TRANSFERÊNCIA EXTERNA

4 - TRANSFERÊNCIA INTERNA  
5 - TEMPO DE INTEGRALIZAÇÃO ESGOTADO  
6 - OUTROS

**QUADRO 35**

 ALUNOS DE GRADUAÇÃO: EVASÃO SEGUNDO O TEMPO DE PERMANÊNCIA NA UERJ - 1º SEMESTRE  
 DISTRIBUIÇÃO POR ANO DE INGRESSO E CURSO  
 UERJ - 1º SEMESTRE/2017

CURSO	TOTAL	ANO/SEMESTRE DE INGRESSO *																			
		ATÉ	08		09		10		11		12		13		14		15		16		17
		2007	1	2	1	2	1	2	1	2	1	2	1	2	1	2	1	2	1	2	1
QUANTIDADE DE SEMESTRES NA UNIVERSIDADE																					
		20 e +	19	18	17	16	15	14	13	12	11	10	9	8	7	6	5	4	3	2	1
<b>CBI</b>																					
ENFERMAGEM	22	-	-	-	-	-	-	-	1	1	-	-	2	1	2	2	-	2	1	2	8
MEDICINA	12	-	-	-	-	-	-	-	-	-	-	-	-	-	-	-	-	-	1	-	11
CIÊNC. BIOLÓGICAS	42	2	-	1	-	2	2	-	2	2	1	1	-	2	2	1	5	3	4	-	12
CIÊNCIAS BIOLÓGICAS - EAD	-	-	-	-	-	-	-	-	-	-	-	-	-	-	-	-	-	-	-	-	-
NUTRIÇÃO	25	-	-	-	-	-	2	-	-	1	-	1	-	2	2	2	2	3	3	7	
ODONTOLOGIA	14	-	-	-	-	-	-	-	-	-	-	1	-	1	-	2	1	2	5	2	
<b>TOTAL</b>	<b>115</b>	<b>2</b>	<b>-</b>	<b>1</b>	<b>-</b>	<b>2</b>	<b>2</b>	<b>2</b>	<b>3</b>	<b>3</b>	<b>2</b>	<b>1</b>	<b>4</b>	<b>3</b>	<b>7</b>	<b>5</b>	<b>9</b>	<b>8</b>	<b>11</b>	<b>10</b>	<b>40</b>
<b>CCS</b>																					
DIREITO	75	7	1	2	3	2	2	2	3	4	1	4	1	1	2	1	4	2	12	1	20
ADMINISTRAÇÃO	29	-	-	-	-	-	-	-	-	1	1	1	-	1	-	-	3	10	1	11	
CIÊNC. CONTÁBEIS	32	1	-	1	-	1	1	-	3	1	1	2	2	2	6	1	2	1	3	-	4
CIÊNC. ECONÔMICAS	58	2	1	1	-	3	2	2	3	1	-	1	4	4	4	6	12	3	4	2	3
SERVIÇO SOCIAL	50	2	-	1	-	2	2	4	2	1	4	3	3	1	4	1	4	5	6	1	4
CIÊNCIAS SOCIAIS - ICS	68	3	2	-	3	-	3	-	1	-	4	-	4	-	6	-	6	-	23	-	13
ARQUEOLOGIA	4	-	-	-	-	-	-	-	-	-	-	-	-	-	-	2	-	1	-	1	
CIÊNCIAS SOCIAIS	-	-	-	-	-	-	-	-	-	-	-	-	-	-	-	-	-	-	-	-	
FILOSOFIA	86	3	2	-	2	-	5	-	7	-	6	-	6	-	9	-	8	-	33	-	5
HISTÓRIA	63	3	5	-	3	-	2	-	1	-	4	-	4	-	3	-	6	-	21	-	11
RELAÇÕES INTERNACIONAIS	15	-	-	-	-	-	-	-	-	-	-	-	1	-	-	-	2	-	9	-	3
<b>TOTAL</b>	<b>480</b>	<b>21</b>	<b>11</b>	<b>5</b>	<b>11</b>	<b>8</b>	<b>17</b>	<b>8</b>	<b>20</b>	<b>7</b>	<b>21</b>	<b>11</b>	<b>26</b>	<b>8</b>	<b>35</b>	<b>9</b>	<b>46</b>	<b>14</b>	<b>122</b>	<b>5</b>	<b>75</b>
<b>CEH</b>																					
ARTES VISUAIS - ART	37	1	1	-	2	-	3	-	2	-	1	-	5	-	5	-	6	-	8	-	3
HISTÓRIA DA ARTE - ART	22	-	-	-	1	-	-	-	-	-	2	-	2	-	4	-	2	-	11	-	-
PEDAGOGIA	116	3	2	1	2	3	4	2	5	3	5	2	3	6	5	4	13	8	34	4	7
PEDAGOGIA EAD	-	-	-	-	-	-	-	-	-	-	-	-	-	-	-	-	-	-	-	-	-
COM. SOCIAL	24	2	1	2	2	1	2	4	2	3	-	1	-	1	1	2	-	-	-	-	-
JORNALISMO	8	-	-	-	-	-	-	-	-	-	-	-	-	-	-	-	-	-	5	1	2
RELAÇÕES PÚBLICAS	6	-	-	-	-	-	-	-	-	-	-	-	-	-	-	-	3	-	3	-	-
GEOGRAFIA/BFL	15	-	-	-	-	1	-	-	-	2	-	2	-	2	-	4	-	1	-	3	
MATEMÁTICA/BFL	14	-	-	-	-	4	-	2	-	1	-	1	-	1	-	1	-	4	-	-	
PEDAGOGIA/BFL	40	3	1	-	2	-	3	-	2	-	6	-	4	-	4	-	8	-	5	-	2
FORM. PROFESSORES	245	5	1	3	4	8	13	15	4	5	5	6	11	9	14	11	20	17	49	28	17
PEDAGOGIA - SI/SG	26	-	-	-	-	-	1	1	1	3	-	2	1	2	-	4	-	7	3	1	
EDUCAÇÃO FÍSICA	81	-	4	2	1	3	2	-	7	2	5	4	6	6	4	3	4	3	10	12	3
LETRAS	188	8	5	5	6	7	5	2	8	7	10	7	10	4	8	7	18	11	33	19	8
PSICOLOGIA	44	5	2	2	3	-	2	2	2	1	2	2	2	3	-	-	2	2	6	2	4
<b>TOTAL</b>	<b>866</b>	<b>27</b>	<b>17</b>	<b>15</b>	<b>23</b>	<b>22</b>	<b>39</b>	<b>26</b>	<b>35</b>	<b>22</b>	<b>42</b>	<b>22</b>	<b>48</b>	<b>30</b>	<b>50</b>	<b>27</b>	<b>85</b>	<b>41</b>	<b>176</b>	<b>69</b>	<b>50</b>
<b>CTC</b>																					
ARQUITETURA E URBANISMO	11	-	-	-	-	-	-	-	-	-	-	-	-	-	-	-	-	-	6	-	5
DES. INDUSTRIAL	-	-	-	-	-	-	-	-	-	-	-	-	-	-	-	-	-	-	-	-	-
DESIGN	1	-	-	-	-	-	-	-	-	-	-	-	-	-	-	-	-	-	-	-	1
OCEANOGRAFIA - FAOC	20	2	-	-	1	-	-	-	2	-	-	-	3	-	1	-	4	1	5	-	1
ENG. DE PRODUÇÃO - FAT	46	4	-	-	-	1	1	1	1	-	-	2	1	3	4	5	2	7	2	8	4
ENGENHARIA MECÂNICA (RES)	39	-	-	-	-	-	-	-	-	-	-	-	-	-	3	9	4	7	8	3	5
ENGENHARIA QUÍMICA (RES)	23	-	-	-	-	-	-	-	-	-	-	-	-	-	-	-	7	4	3	8	1
ENGENHARIA	243	16	5	9	6	7	7	5	4	12	13	12	5	18	17	13	22	12	11	18	31
ENGENHARIA AMBIENTAL E SANITÁRIA	21	-	-	-	-	-	-	-	-	-	-	-	-	-	2	2	3	2	1	1	10
GEOLOGIA	11	1	2	-	2	-	-	-	-	-	-	-	-	-	-	-	1	-	5	-	-
FÍSICA	97	2	1	-	1	-	1	6	2	2	4	4	4	4	9	8	9	12	13	2	13
GEOGRAFIA - IGEOG	34	-	-	2	-	3	-	1	2	-	3	2	3	1	3	1	5	1	1	1	5
GEOGRAFIA EAD - IGEOG	-	-	-	-	-	-	-	-	-	-	-	-	-	-	-	-	-	-	-	-	-
TURISMO	7	-	-	-	-	-	2	-	-	2	-	-	-	-	1	-	-	-	2	-	-
CIÊNCIAS ATUARIAIS	41	1	-	-	1	-	4	2	2	3	1	1	4	4	2	1	5	4	5	1	-
CIÊNCIA DA COMPUTAÇÃO	79	5	1	1	6	3	1	-	3	7	2	4	4	3	5	5	7	4	9	2	7
ESTATÍSTICA	27	-	-	-	1	1	2	-	-	-	3	3	-	3	1	5	1	6	-	1	
MATEMÁTICA	84	3	2	3	3	1	2	2	5	1	6	4	6	1	4	8	9	8	8	5	3
ENG. DE COMPUTAÇÃO - IPRJ	18	-	1	-	-	-	-	-	1	-	-	-	2	-	1	-	5	-	8	-	-
ENG. MECÂNICA - IPRJ	28	1	-	1	3	-	1	-	1	1	-	1	2	3	4	3	1	2	1	2	
ENG. QUÍMICA	43	3	-	-	1	-	1	2	-	1	1	3	4	2	4	-	4	-	2	13	2
QUÍMICA	16	-	-	-	1	-	-	-	-	-	1	1	-	2	1	2	1	1	3	3	
<b>TOTAL</b>	<b>889</b>	<b>38</b>	<b>12</b>	<b>16</b>	<b>24</b>	<b>17</b>	<b>19</b>	<b>23</b>	<b>23</b>	<b>27</b>	<b>32</b>	<b>37</b>	<b>41</b>	<b>38</b>	<b>64</b>	<b>58</b>	<b>97</b>	<b>65</b>	<b>98</b>	<b>66</b>	<b>94</b>
<b>UERJ</b>	<b>2.350</b>	<b>88</b>	<b>40</b>	<b>37</b>	<b>58</b>	<b>49</b>	<b>77</b>	<b>59</b>	<b>81</b>	<b>59</b>	<b>97</b>	<b>71</b>	<b>119</b>	<b>79</b>	<b>156</b>	<b>99</b>	<b>237</b>	<b>128</b>	<b>407</b>	<b>150</b>	<b>259</b>

FONTE: SR-1

\* NÃO COMPUTADA A TRANSFERÊNCIA INTERNA

**QUADRO 36**

ALUNOS DE GRADUAÇÃO: EVASÃO SEGUNDO O TEMPO DE PERMANÊNCIA NA UERJ - 2º SEMESTRE  
DISTRIBUIÇÃO POR ANO DE INGRESSO E CURSO  
UERJ - 2º SEMESTRE/2017

CURSO	TOTAL	ANO/SEMESTRE DE INGRESSO *																				
		ATÉ	08		09		10		11		12		13		14		15		16		17	
		2007	1	2	1	2	1	2	1	2	1	2	1	2	1	2	1	2	1	2	1	2
		QUANTIDADE DE SEMESTRES NA UNIVERSIDADE																				
		21 e +	20	19	18	17	16	15	14	13	12	11	10	9	8	7	6	5	4	3	2	1
<b>CBI</b>																						
ENFERMAGEM	4	-	-	-	-	-	-	-	-	-	-	-	-	-	-	-	-	-	-	-	-	4
MEDICINA	-	-	-	-	-	-	-	-	-	-	-	-	-	-	-	-	-	-	-	-	-	-
CIÊNC. BIOLÓGICAS	2	-	-	-	-	-	-	-	-	-	-	-	-	-	-	-	-	-	-	-	-	2
CIÊNCIAS BIOLÓGICAS - EAD	-	-	-	-	-	-	-	-	-	-	-	-	-	-	-	-	-	-	-	-	-	-
NUTRIÇÃO	1	-	-	-	-	-	-	-	-	-	-	-	-	-	-	-	-	-	-	-	-	1
ODONTOLOGIA	1	-	-	-	-	-	-	-	-	-	-	-	-	-	-	-	-	-	-	-	-	1
<b>TOTAL</b>	<b>8</b>	-	-	-	-	-	-	-	-	-	-	-	-	-	-	-	-	-	-	-	-	<b>8</b>
<b>CCS</b>																						
DIREITO	4	-	-	-	-	-	-	-	-	-	-	-	-	-	-	-	-	-	-	-	-	4
ADMINISTRAÇÃO	3	-	-	-	-	-	-	-	-	-	-	-	-	-	-	-	-	-	-	-	-	3
CIÊNC. CONTÁBEIS	4	-	-	-	-	-	-	-	-	-	-	-	-	-	-	-	-	-	-	-	-	4
CIÊNC. ECONÔMICAS	-	-	-	-	-	-	-	-	-	-	-	-	-	-	-	-	-	-	-	-	-	-
SERVIÇO SOCIAL	-	-	-	-	-	-	-	-	-	-	-	-	-	-	-	-	-	-	-	-	-	-
CIÊNCIAS SOCIAIS - ICS	-	-	-	-	-	-	-	-	-	-	-	-	-	-	-	-	-	-	-	-	-	-
ARQUEOLOGIA	-	-	-	-	-	-	-	-	-	-	-	-	-	-	-	-	-	-	-	-	-	-
FILOSOFIA	-	-	-	-	-	-	-	-	-	-	-	-	-	-	-	-	-	-	-	-	-	-
CIÊNCIAS SOCIAIS	-	-	-	-	-	-	-	-	-	-	-	-	-	-	-	-	-	-	-	-	-	-
HISTÓRIA	-	-	-	-	-	-	-	-	-	-	-	-	-	-	-	-	-	-	-	-	-	-
RELAÇÕES INTERNACIONAIS	-	-	-	-	-	-	-	-	-	-	-	-	-	-	-	-	-	-	-	-	-	-
<b>TOTAL</b>	<b>11</b>	-	-	-	-	-	-	-	-	-	-	-	-	-	-	-	-	-	-	-	-	<b>11</b>
<b>CEH</b>																						
ARTES VISUAIS - ART	-	-	-	-	-	-	-	-	-	-	-	-	-	-	-	-	-	-	-	-	-	-
HISTÓRIA DA ARTE - ART	-	-	-	-	-	-	-	-	-	-	-	-	-	-	-	-	-	-	-	-	-	-
PEDAGOGIA	1	-	-	-	-	-	-	-	-	-	-	-	-	-	-	-	-	-	-	-	-	1
PEDAGOGIA EAD	-	-	-	-	-	-	-	-	-	-	-	-	-	-	-	-	-	-	-	-	-	-
COM. SOCIAL	-	-	-	-	-	-	-	-	-	-	-	-	-	-	-	-	-	-	-	-	-	-
JORNALISMO	4	-	-	-	-	-	-	-	-	-	-	-	-	-	-	-	-	-	-	-	-	4
RELAÇÕES PÚBLICAS	-	-	-	-	-	-	-	-	-	-	-	-	-	-	-	-	-	-	-	-	-	-
GEOGRAFIA/BFL	-	-	-	-	-	-	-	-	-	-	-	-	-	-	-	-	-	-	-	-	-	-
MATEMÁTICA/BFL	-	-	-	-	-	-	-	-	-	-	-	-	-	-	-	-	-	-	-	-	-	-
PEDAGOGIA/BFL	-	-	-	-	-	-	-	-	-	-	-	-	-	-	-	-	-	-	-	-	-	-
FORM. PROFESSORES	4	-	-	-	-	-	-	-	-	-	-	-	-	-	-	-	-	-	-	-	-	4
PEDAGOGIA - SI/SG	-	-	-	-	-	-	-	-	-	-	-	-	-	-	-	-	-	-	-	-	-	-
EDUCAÇÃO FÍSICA	-	-	-	-	-	-	-	-	-	-	-	-	-	-	-	-	-	-	-	-	-	-
LETRAS	2	-	-	-	-	-	-	-	-	-	-	-	-	-	-	-	-	-	-	-	-	2
PSICOLOGIA	1	-	-	-	-	-	-	-	-	-	-	-	-	-	-	-	-	-	-	-	-	1
<b>TOTAL</b>	<b>12</b>	-	-	-	-	-	-	-	-	-	-	-	-	-	-	-	-	-	-	-	-	<b>12</b>
<b>CTC</b>																						
ARQUITETURA E URBANISMO	-	-	-	-	-	-	-	-	-	-	-	-	-	-	-	-	-	-	-	-	-	-
DES. INDUSTRIAL	1	-	-	-	-	-	-	-	-	-	-	-	-	-	-	-	-	-	-	-	1	-
DESIGN	-	-	-	-	-	-	-	-	-	-	-	-	-	-	-	-	-	-	-	-	-	-
OCEANOGRAFIA - FAOC	-	-	-	-	-	-	-	-	-	-	-	-	-	-	-	-	-	-	-	-	-	-
ENG. DE PRODUÇÃO - FAT	-	-	-	-	-	-	-	-	-	-	-	-	-	-	-	-	-	-	-	-	-	-
ENGENHARIA MECÂNICA (RES)	-	-	-	-	-	-	-	-	-	-	-	-	-	-	-	-	-	-	-	-	-	-
ENGENHARIA QUÍMICA (RES)	2	-	-	-	-	-	-	-	-	-	-	-	-	-	-	-	-	-	-	-	-	2
ENGENHARIA	5	-	-	-	-	-	-	-	-	-	-	-	-	-	-	-	-	-	-	-	-	5
ENGENHARIA AMBIENTAL E SANITÁRIA	2	-	-	-	-	-	-	-	-	-	-	-	-	-	-	-	-	-	-	-	-	2
GEOLOGIA	-	-	-	-	-	-	-	-	-	-	-	-	-	-	-	-	-	-	-	-	-	-
FÍSICA	1	-	-	-	-	-	-	-	-	-	-	-	-	-	-	-	-	-	-	-	-	1
GEOGRAFIA - IGEOG	4	-	-	-	-	-	-	-	-	-	-	-	-	-	-	-	-	-	-	-	-	4
GEOGRAFIA EAD - IGEOG	-	-	-	-	-	-	-	-	-	-	-	-	-	-	-	-	-	-	-	-	-	-
TURISMO	-	-	-	-	-	-	-	-	-	-	-	-	-	-	-	-	-	-	-	-	-	-
CIÊNCIAS ATUARIAIS	1	-	-	-	-	-	-	-	-	-	-	-	-	-	-	-	-	-	-	-	-	1
CIÊNCIA DA COMPUTAÇÃO	-	-	-	-	-	-	-	-	-	-	-	-	-	-	-	-	-	-	-	-	-	-
ESTATÍSTICA	2	-	-	-	-	-	-	-	-	-	-	-	-	-	-	-	-	-	-	-	-	2
MATEMÁTICA	1	-	-	-	-	-	-	-	-	-	-	-	-	-	-	-	-	-	-	-	-	1
ENG. DE COMPUTAÇÃO - IPRJ	-	-	-	-	-	-	-	-	-	-	-	-	-	-	-	-	-	-	-	-	-	-
ENG. MECÂNICA - IPRJ	-	-	-	-	-	-	-	-	-	-	-	-	-	-	-	-	-	-	-	-	-	-
ENG. QUÍMICA	2	-	-	-	-	-	-	-	-	-	-	-	-	-	-	-	-	-	-	-	-	2
QUÍMICA	-	-	-	-	-	-	-	-	-	-	-	-	-	-	-	-	-	-	-	-	-	-
<b>TOTAL</b>	<b>21</b>	-	-	-	-	-	-	-	-	-	-	-	-	-	-	-	-	-	-	-	1	<b>20</b>
<b>UERJ</b>	<b>52</b>	-	-	-	-	-	-	-	-	-	-	-	-	-	-	-	-	-	-	-	1	<b>51</b>

FONTE: SR-1

\* NÃO COMPUTADA A TRANSFERÊNCIA INTERNA

**QUADRO 37**

ALUNOS DE GRADUAÇÃO:  
 EVASÃO SEGUNDO O TEMPO MÉDIO E MODAL DE PERMANÊNCIA NA UERJ  
 DISTRIBUIÇÃO POR ÓRGÃO, CURSO E SEMESTRE  
 UERJ - 2017

ÓRGÃO	CURSO	TEMPO DE PERMANÊNCIA (PERÍODOS) *			
		1º SEMESTRE		2º SEMESTRE	
		MÉDIO	MODAL	MÉDIO	MODAL
<b>CBI</b>					
ENF	ENFERMAGEM	4,5	1	1	1
FCM	MEDICINA	1,2	1	-	-
IBRAG	CIÊNCIAS BIOLÓGICAS	6,9	1	1	1
	CIÊNCIAS BIOLÓGICAS - EAD	-	-	-	-
NUT	NUTRIÇÃO	4,6	1	1	1
ODO	ODONTOLOGIA	3,4	2	1	1
<b>TOTAL</b>		<b>4,9</b>	<b>1</b>	<b>1</b>	<b>1</b>
<b>CCS</b>					
DIR	DIREITO	8	1	1	1
FAF	ADMINISTRAÇÃO	3,2	1	1	1
	CIÊNCIAS CONTÁBEIS	8,1	7	1	1
FCE	CIÊNCIAS ECONÔMICAS	8,1	5	-	-
FSS	SERVIÇO SOCIAL	8,4	3	-	-
ICS	CIÊNCIAS SOCIAIS - ICS	6,5	3	-	-
IFCH	ARQUEOLOGIA	3,5	5	-	-
	CIÊNCIAS SOCIAIS	-	-	-	-
	FILOSOFIA	7,3	3	-	-
	HISTÓRIA	7,2	3	-	-
	RELAÇÕES INTERNACIONAIS	3,3	3	-	-
<b>TOTAL</b>		<b>7,1</b>	<b>3</b>	<b>1</b>	<b>1</b>
<b>CEH</b>					
ART	ARTES VISUAIS	7,9	3	-	-
	HISTÓRIA DA ARTE	5,8	3	-	-
EDU	PEDAGOGIA	7	3	1	1
	PEDAGOGIA EAD	-	-	-	-
FCS	COMUNICAÇÃO SOCIAL	13,8	14	-	-
	JORNALISMO	2,4	3	1	1
	RELAÇÕES PÚBLICAS	4	5	-	-
FEBF	GEOGRAFIA	6,3	5	-	-
	MATEMÁTICA	9,3	15	-	-
	PEDAGOGIA	9,3	5	-	-
FFP	FORMAÇÃO DE PROFESSORES	7	3	1	1
	PEDAGOGIA - SI/SG	6,2	3	-	-
IEFD	EDUCAÇÃO FÍSICA	8,1	2	-	-
ILE	LETRAS	8,1	3	1	1
PSI	PSICOLOGIA	10,2	3	1	1
<b>TOTAL</b>		<b>7,8</b>	<b>3</b>	<b>1</b>	<b>1</b>
<b>CTC</b>					
ESDI	ARQUITETURA E URBANISMO	2,1	3	-	-
	DESENHO INDUSTRIAL	-	-	4	4
	DESIGN	1	1	-	-
FAOC	OCEANOGRAFIA	7,9	3	-	-
FAT	ENGENHARIA DE PRODUÇÃO (RES)	6,8	2	-	-
	ENGENHARIA MECÂNICA (RES)	4,1	6	-	-
	ENGENHARIA QUÍMICA (RES)	3,3	2	1	1

CONTINUA

**QUADRO 37 (CONTINUAÇÃO)**

ALUNOS DE GRADUAÇÃO:  
 EVASÃO SEGUNDO O TEMPO MÉDIO E MODAL DE PERMANÊNCIA NA UERJ  
 DISTRIBUIÇÃO POR ÓRGÃO, CURSO E SEMESTRE  
 UERJ - 2017

ÓRGÃO	CURSO	TEMPO DE PERMANÊNCIA (PERÍODOS) *			
		1º SEMESTRE		2º SEMESTRE	
		MÉDIO	MODAL	MÉDIO	MODAL
<b>CTC</b>					
FEN	ENGENHARIA	8,5	1	1	1
	ENGENHARIA AMBIENTAL E SANITÁRIA	3	1	1	1
FGEL	GEOLOGIA	10,2	3	-	-
FIS	FÍSICA	6,6	3	1	1
IGEOG	GEOGRAFIA	8,2	5	1	1
	GEOGRAFIA EAD	-	-	-	-
	TURISMO	9	14	-	-
IME	CIÊNCIAS ATUARIAIS	8,6	5	1	1
	CIÊNCIA DA COMPUTAÇÃO	8,9	3	-	-
	ESTATÍSTICA	7,1	3	1	1
	MATEMÁTICA	8,5	5	1	1
IPRJ	ENGENHARIA DE COMPUTAÇÃO	5,9	3	-	-
	ENGENHARIA MECÂNICA	8,5	6	-	-
QUI	ENGENHARIA QUÍMICA	7,1	2	1	1
	QUÍMICA	5,1	2	-	-
<b>TOTAL</b>		<b>7,5</b>	<b>3</b>	<b>1,1</b>	<b>1</b>
<b>UERJ</b>		<b>7,4</b>	<b>3</b>	<b>1,1</b>	<b>1</b>

FONTE: SR-1

\* NÃO COMPUTADA A TRANSFERÊNCIA INTERNA

**QUADRO 38**

TURMAS DE GRADUAÇÃO: NÚMERO MÉDIO DE ALUNOS POR TURMA  
DISTRIBUIÇÃO POR ÓRGÃO, SEMESTRE E TURNO  
UERJ - 2017

ÓRGÃO	NÚMERO MÉDIO DE ALUNOS POR TURMA					
	Nº DE TURMAS		Nº DE INSCRIÇÕES		ALUNOS/TURMA	
	DIURNO	NOTURNO	DIURNO	NOTURNO	DIURNO	NOTURNO
<b>CBI</b>						
ENF	163	-	1.181	-	7,2	-
FCM	238	-	2.787	-	11,7	-
IBRAG	272	16	3.262	218	12,0	13,6
IMS	10	-	252	-	25,2	-
NUT	97	-	1.242	-	12,8	-
ODO	133	10	959	66	7,2	6,6
<b>TOTAL</b>	<b>913</b>	<b>26</b>	<b>9.683</b>	<b>284</b>	<b>10,6</b>	<b>10,9</b>
<b>CCS</b>						
DIR	179	101	7.164	4.728	40,0	46,8
FAF	54	65	1.867	2.603	34,6	40,0
FCE	40	29	1.159	1.257	29,0	43,3
FSS	14	62	90	1.420	6,4	22,9
ICS	45	23	666	566	14,8	24,6
IESP	9	8	219	183	24,3	22,9
IFCH	132	67	3.097	2.038	23,5	30,4
<b>TOTAL</b>	<b>473</b>	<b>355</b>	<b>14.262</b>	<b>12.795</b>	<b>30,2</b>	<b>36,0</b>
<b>CEH</b>						
ART	50	51	869	925	17,4	18,1
CAP	80	31	1.035	433	12,9	14,0
EDU	205	179	6.348	5.539	31,0	30,9
FCS	63	46	1.092	908	17,3	19,7
FEBF	119	49	2.203	1.201	18,5	24,5
FFP	291	226	5.515	5.314	19,0	23,5
IEFD	137	24	2.721	174	19,9	7,3
IFHT	13	5	327	113	25,2	22,6
ILE	221	166	3.665	3.530	16,6	21,3
PSI	273	65	1.534	1.424	5,6	21,9
<b>TOTAL</b>	<b>1.452</b>	<b>842</b>	<b>25.309</b>	<b>19.561</b>	<b>17,4</b>	<b>23,2</b>
<b>CTC</b>						
ESDI	20	2	363	38	18,2	19,0
FAOC	34	10	395	56	11,6	5,6
FAT	134	85	2.327	1.478	17,4	17,4
FEN	365	112	5.905	1.601	16,2	14,3
FGEL	33	25	469	284	14,2	11,4
FIS	116	44	1.359	636	11,7	14,5
GEO (em extinção)	1	1	11	1	11,0	1,0
IGEOG	28	69	478	1.110	17,1	16,1
IME	217	152	5.352	3.490	24,7	23,0
IPRJ	99	19	1.951	330	19,7	17,4
QUI	92	70	1.509	1.171	16,4	16,7
<b>TOTAL</b>	<b>1.139</b>	<b>589</b>	<b>20.119</b>	<b>10.195</b>	<b>17,7</b>	<b>17,3</b>
<b>UERJ</b>	<b>3.977</b>	<b>1.812</b>	<b>69.373</b>	<b>42.835</b>	<b>17,4</b>	<b>23,6</b>

FONTE: SR-1

**QUADRO 39**

TURMAS DE GRADUAÇÃO: INSCRIÇÕES EM DISCIPLINAS NO ANO  
DISTRIBUIÇÃO POR ÓRGÃO E TURNO  
UERJ - 2017

ÓRGÃO	INSCRIÇÕES (Nº)			INSCRIÇÕES (%)		
	DIURNO	NOTURNO	TOTAL	DIURNO	NOTURNO	TOTAL
<b>CBI</b>						
ENF	1.181	-	1.181	100,0	-	100,0
FCM	2.787	-	2.787	100,0	-	100,0
IBRAG	3.262	218	3.480	93,7	6,3	100,0
IMS	252	-	252	100,0	-	100,0
NUT	1.242	-	1.242	100,0	-	100,0
ODO	959	66	1.025	93,6	6,4	100,0
<b>TOTAL</b>	<b>9.683</b>	<b>284</b>	<b>9.967</b>	<b>97,2</b>	<b>2,8</b>	<b>100,0</b>
<b>CCS</b>						
DIR	7.164	4.728	11.892	60,2	39,8	100,0
FAF	1.867	2.603	4.470	41,8	58,2	100,0
FCE	1.159	1.257	2.416	48,0	52,0	100,0
FSS	90	1.420	1.510	6,0	94,0	100,0
ICS	666	566	1.232	54,1	45,9	100,0
IESP	219	183	402	54,5	45,5	100,0
IFCH	3.097	2.038	5.135	60,3	39,7	100,0
<b>TOTAL</b>	<b>14.262</b>	<b>12.795</b>	<b>27.057</b>	<b>52,7</b>	<b>47,3</b>	<b>100,0</b>
<b>CEH</b>						
ART	869	925	1.794	48,4	51,6	100,0
CAP	1.035	433	1.468	70,5	29,5	100,0
EDU	6.348	5.539	11.887	53,4	46,6	100,0
FCS	1.092	908	2.000	54,6	45,4	100,0
FEBF	2.203	1.201	3.404	64,7	35,3	100,0
FFP	5.515	5.314	10.829	50,9	49,1	100,0
IEFD	2.721	174	2.895	94,0	6,0	100,0
IFHT	327	113	440	74,3	25,7	100,0
ILE	3.665	3.530	7.195	50,9	49,1	100,0
PSI	1.534	1.424	2.958	51,9	48,1	100,0
<b>TOTAL</b>	<b>25.309</b>	<b>19.561</b>	<b>44.870</b>	<b>56,4</b>	<b>43,6</b>	<b>100,0</b>
<b>CTC</b>						
ESDI	363	38	401	90,5	9,5	100,0
FAOC	395	56	451	87,6	12,4	100,0
FAT	2.327	1.478	3.805	61,2	38,8	100,0
FEN	5.905	1.601	7.506	78,7	21,3	100,0
FGEL	469	284	753	62,3	37,7	100,0
FIS	1.359	636	1.995	68,1	31,9	100,0
GEO (em extinção)	11	1	12	91,7	8,3	100,0
IGEOG	478	1.110	1.588	30,1	69,9	100,0
IME	5.352	3.490	8.842	60,5	39,5	100,0
IPRJ	1.951	330	2.281	85,5	14,5	100,0
QUI	1.509	1.171	2.680	56,3	43,7	100,0
<b>TOTAL</b>	<b>20.119</b>	<b>10.195</b>	<b>30.314</b>	<b>66,4</b>	<b>33,6</b>	<b>100,0</b>
<b>UERJ</b>	<b>69.373</b>	<b>42.835</b>	<b>112.208</b>	<b>61,8</b>	<b>38,2</b>	<b>100,0</b>

FONTE: SR-1





## II - Ensino de Graduação

### 3. Resultados Acadêmicos

DATA UNIPAR 2023



**QUADRO 40**  
**TURMAS DE GRADUAÇÃO: RESULTADOS ACADÊMICOS**  
**DISTRIBUIÇÃO POR ÓRGÃO E SEMESTRE**  
**UERJ - 2017**

ÓRGÃO	RESULTADOS ACADÊMICOS			
	TOTAL INSCRIÇÕES QUANTITATIVO	APROVAÇÃO (%)	REPROVAÇÃO (%)	
			POR NOTA	POR FREQUENCIA
<b>CBI</b>				
ENF	1.181	92,8	0,1	7,1
FCM	2.787	98,1	1,2	0,7
IBRAG	3.480	83,8	5,2	11,0
IMS	252	98,0	2,0	0,0
NUT	1.242	90,3	3,1	6,6
ODO	1.025	97,7	0,7	1,7
<b>TOTAL</b>	<b>9.967</b>	<b>91,5</b>	<b>2,6</b>	<b>5,9</b>
<b>CCS</b>				
DIR	11.892	92,7	4,4	2,9
FAF	4.470	83,6	6,1	10,4
FCE	2.416	76,9	15,9	7,2
FSS	1.510	80,5	8,3	11,1
ICS	1.232	71,6	5,6	22,8
IESP	402	73,6	17,2	9,2
IFCH	5.135	76,6	6,0	17,4
<b>TOTAL</b>	<b>27.057</b>	<b>84,8</b>	<b>6,5</b>	<b>8,7</b>
<b>CEH</b>				
ART	1.794	77,7	4,0	18,3
CAP	1.468	86,0	1,4	12,6
EDU	11.887	77,7	2,4	19,9
FCS	2.000	86,0	7,4	6,7
FEBF	3.404	71,8	7,1	21,0
FFP	10.829	76,4	7,2	16,4
IEFD	2.895	70,5	9,6	19,8
IFHT	440	63,0	0,2	36,8
ILE	7.195	77,6	4,9	17,5
PSI	2.958	88,5	1,7	9,8
<b>TOTAL</b>	<b>44.870</b>	<b>77,7</b>	<b>5,0</b>	<b>17,4</b>
<b>CTC</b>				
ESDI	401	72,1	5,0	22,9
FAOC	451	93,1	0,9	6,0
FAT	3.805	80,8	10,3	8,9
FEN	7.506	83,2	8,3	8,5
FGEL	753	85,8	7,2	7,0
FIS	1.995	69,8	14,5	15,7
GEO (em extinção)	12	75,0	0,0	25,0
IGEOG	1.588	79,2	4,8	16,1
IME	8.842	55,3	23,3	21,4
IPRJ	2.281	70,8	16,4	12,8
QUI	2.680	77,8	10,5	11,7
<b>TOTAL</b>	<b>30.314</b>	<b>72,3</b>	<b>13,8</b>	<b>13,9</b>
<b>UERJ</b>	<b>112.208</b>	<b>79,2</b>	<b>7,5</b>	<b>13,3</b>

FONTE: SR-1

**QUADRO 41**

TURMAS DE GRADUAÇÃO: APROVAÇÕES DE ALUNOS  
DISTRIBUIÇÃO POR ÓRGÃO, SEMESTRE E TURNO  
UERJ - 2017

ÓRGÃO	APROVAÇÕES DE ALUNOS			
	INSCRIÇÕES		APROVAÇÃO (%)	
	DIURNO	NOTURNO	DIURNO	NOTURNO
<b>CBI</b>				
ENF	1.181	-	92,8	-
FCM	2.787	-	98,1	-
IBRAG	3.262	218	83,2	92,7
IMS	252	-	98,0	-
NUT	1.242	-	90,3	-
ODO	959	66	97,5	100,0
<b>TOTAL</b>	<b>9.683</b>	<b>284</b>	<b>91,4</b>	<b>94,4</b>
<b>CCS</b>				
DIR	7.164	4.728	93,0	92,3
FAF	1.867	2.603	85,4	82,2
FCE	1.159	1.257	76,8	77,1
FSS	90	1.420	72,2	81,1
ICS	666	566	67,1	76,9
IESP	219	183	74,9	72,1
IFCH	3.097	2.038	78,9	73,0
<b>TOTAL</b>	<b>14.262</b>	<b>12.795</b>	<b>86,0</b>	<b>83,5</b>
<b>CEH</b>				
ART	869	925	81,5	74,2
CAP	1.035	433	86,4	85,0
EDU	6.348	5.539	77,9	77,4
FCS	1.092	908	84,3	87,9
FEBF	2.203	1.201	69,1	76,9
FFP	5.515	5.314	76,0	76,8
IEFD	2.721	174	70,2	75,9
IFHT	327	113	62,4	64,6
ILE	3.665	3.530	82,5	72,5
PSI	1.534	1.424	91,3	85,5
<b>TOTAL</b>	<b>25.309</b>	<b>19.561</b>	<b>77,9</b>	<b>77,3</b>
<b>CTC</b>				
ESDI	363	38	73,0	63,2
FAOC	395	56	92,7	96,4
FAT	2.327	1.478	79,9	82,1
FEN	5.905	1.601	82,7	84,8
FGEL	469	284	83,4	89,8
FIS	1.359	636	73,1	62,7
GEO (em extinção)	11	1	81,8	0,0
IGEOG	478	1.110	76,8	80,2
IME	5.352	3.490	56,5	53,5
IPRJ	1.951	330	70,1	74,8
QUI	1.509	1.171	78,6	76,7
<b>TOTAL</b>	<b>20.119</b>	<b>10.195</b>	<b>73,1</b>	<b>70,7</b>
<b>UERJ</b>	<b>69.373</b>	<b>42.835</b>	<b>80,1</b>	<b>77,7</b>

FONTE: SR-1

**QUADRO 42**

TURMAS DE GRADUAÇÃO: REPROVAÇÕES DE ALUNOS  
DISTRIBUIÇÃO POR ÓRGÃO, SEMESTRE E TURNO  
UERJ - 2017

ÓRGÃO	REPROVAÇÕES DE ALUNOS					
	INSCRIÇÕES		REPROVAÇÃO POR NOTA (%)		REPROVAÇÃO POR FREQUÊNCIA (%)	
	DIURNO	NOTURNO	DIURNO	NOTURNO	DIURNO	NOTURNO
<b>CBI</b>						
ENF	1.181	-	0,1	-	7,1	-
FCM	2.787	-	1,2	-	0,7	-
IBRAG	3.262	218	5,3	2,8	11,5	4,6
IMS	252	-	2,0	-	0,0	-
NUT	1.242	-	3,1	-	6,6	-
ODO	959	66	0,7	0,0	1,8	0,0
<b>TOTAL</b>	<b>9.683</b>	<b>284</b>	<b>2,7</b>	<b>2,1</b>	<b>6,0</b>	<b>3,5</b>
<b>CCS</b>						
DIR	7.164	4.728	3,9	5,2	3,1	2,5
FAF	1.867	2.603	5,4	6,6	9,2	11,2
FCE	1.159	1.257	15,8	16,0	7,4	6,9
FSS	90	1.420	12,2	8,1	15,6	10,8
ICS	666	566	7,5	3,4	25,4	19,8
IESP	219	183	8,7	27,3	16,4	0,5
IFCH	3.097	2.038	4,7	8,0	16,4	19,0
<b>TOTAL</b>	<b>14.262</b>	<b>12.795</b>	<b>5,5</b>	<b>7,5</b>	<b>8,5</b>	<b>9,0</b>
<b>CEH</b>						
ART	869	925	2,3	5,6	16,2	20,2
CAP	1.035	433	1,5	1,2	12,1	13,9
EDU	6.348	5.539	2,4	2,5	19,7	20,1
FCS	1.092	908	6,8	8,0	8,9	4,1
FEBF	2.203	1.201	7,9	5,7	23,0	17,5
FFP	5.515	5.314	7,8	6,5	16,2	16,7
IEFD	2.721	174	10,1	1,7	19,7	22,4
IFHT	327	113	0,3	0,0	37,3	35,4
ILE	3.665	3.530	2,2	7,8	15,4	19,6
PSI	1.534	1.424	1,0	2,4	7,7	12,1
<b>TOTAL</b>	<b>25.309</b>	<b>19.561</b>	<b>4,9</b>	<b>5,1</b>	<b>17,2</b>	<b>17,6</b>
<b>CTC</b>						
ESDI	363	38	5,5	0,0	21,5	36,8
FAOC	395	56	1,0	0,0	6,3	3,6
FAT	2.327	1.478	11,3	8,7	8,7	9,2
FEN	5.905	1.601	8,3	8,2	8,9	6,9
FGEL	469	284	9,6	3,2	7,0	7,0
FIS	1.359	636	12,4	18,9	14,5	18,4
GEO (em extinção)	11	1	0,0	0,0	18,2	100,0
IGEOG	478	1.110	4,8	4,8	18,4	15,0
IME	5.352	3.490	22,6	24,4	20,9	22,1
IPRJ	1.951	330	17,0	13,3	12,9	11,8
QUI	1.509	1.171	8,2	13,5	13,2	9,8
<b>TOTAL</b>	<b>20.119</b>	<b>10.195</b>	<b>13,3</b>	<b>14,7</b>	<b>13,5</b>	<b>14,6</b>
<b>UERJ</b>	<b>69.373</b>	<b>42.835</b>	<b>7,2</b>	<b>8,1</b>	<b>12,8</b>	<b>14,2</b>

FONTE: SR-1

**QUADRO 43**  
 TURMAS DE GRADUAÇÃO: NOTA MÉDIA  
 DISTRIBUIÇÃO POR ÓRGÃO, SEMESTRE E TURNO  
 UERJ - 2017

ÓRGÃO	NOTA MÉDIA		
	DIURNO	NOTURNO	GERAL
<b>CBI</b>			
ENF	8,6	-	8,6
FCM	8,4	-	8,4
IBRAG	7,6	7,8	7,6
IMS	8,2	-	8,2
NUT	8,0	-	8,0
ODO	7,8	8,2	7,9
<b>TOTAL</b>	<b>8,1</b>	<b>7,9</b>	<b>8,0</b>
<b>CCS</b>			
DIR	8,6	8,1	8,4
FAF	8,0	7,5	7,7
FCE	6,5	6,5	6,5
FSS	8,2	7,6	7,7
ICS	8,0	8,0	8,0
IESP	7,6	6,1	6,9
IFCH	8,1	7,9	8,0
<b>TOTAL</b>	<b>8,2</b>	<b>7,7</b>	<b>8,0</b>
<b>CEH</b>			
ART	9,0	8,5	8,7
CAP	8,8	8,7	8,8
EDU	8,6	8,5	8,5
FCS	8,3	8,0	8,2
FEBF	7,6	7,9	7,7
FFP	7,8	7,8	7,8
IEFD	7,2	8,9	7,3
IFHT	8,8	8,5	8,7
ILE	8,4	7,6	8,0
PSI	8,9	8,6	8,7
<b>TOTAL</b>	<b>8,2</b>	<b>8,1</b>	<b>8,1</b>
<b>CTC</b>			
ESDI	8,0	8,3	8,0
FAOC	7,8	8,8	8,0
FAT	7,1	7,2	7,1
FEN	7,3	7,3	7,3
FGEL	6,8	7,2	6,9
FIS	6,9	6,1	6,6
GEO (em extinção)	8,8	-	8,8
IGEOG	8,0	7,9	7,9
IME	5,7	5,7	5,7
IPRJ	6,6	6,9	6,6
QUI	7,2	6,7	7,0
<b>TOTAL</b>	<b>6,8</b>	<b>6,7</b>	<b>6,8</b>
<b>UERJ</b>	<b>7,8</b>	<b>7,6</b>	<b>7,7</b>

FONTE: SR-1

**QUADRO 44**

ALUNOS DE GRADUAÇÃO: NOTA MÉDIA  
DISTRIBUIÇÃO POR ÓRGÃO, CURSO E SEMESTRE  
UERJ - 2017

ÓRGÃO	CURSO	NOTA MÉDIA
<b>CBI</b>		
ENF	ENFERMAGEM	8,2
FCM	MEDICINA	8,4
IBRAG	CIÊNCIAS BIOLÓGICAS	7,9
	CIÊNCIAS BIOLÓGICAS - EAD	7,6
NUT	NUTRIÇÃO	7,7
ODO	ODONTOLOGIA	7,8
<b>TOTAL</b>		<b>8,1</b>
<b>CCS</b>		
DIR	DIREITO	8,4
FAF	ADMINISTRAÇÃO	7,6
	CIÊNCIAS CONTÁBEIS	7,6
FCE	CIÊNCIAS ECONÔMICAS	6,1
FSS	SERVIÇO SOCIAL	7,6
ICS	CIÊNCIAS SOCIAIS - ICS	7,9
IFCH	ARQUEOLOGIA	7,7
	CIÊNCIAS SOCIAIS	8,1
	FILOSOFIA	8,0
	HISTÓRIA	8,2
	RELAÇÕES INTERNACIONAIS	8,0
<b>TOTAL</b>		<b>8,0</b>
<b>CEH</b>		
ART	ARTES VISUAIS	8,7
	HISTÓRIA DA ARTE	8,7
EDU	PEDAGOGIA	8,6
	PEDAGOGIA EAD	7,9
FCS	COMUNICAÇÃO SOCIAL	7,4
	JORNALISMO	8,5
	RELAÇÕES PÚBLICAS	8,8
FEBF	GEOGRAFIA	7,1
	MATEMÁTICA	7,7
	PEDAGOGIA	7,9
FFP	FORMAÇÃO DE PROFESSORES	7,5
	PEDAGOGIA - SI/SG	8,7
IEFD	EDUCAÇÃO FÍSICA	7,4
ILE	LETRAS	8,1
PSI	PSICOLOGIA	8,6
<b>TOTAL</b>		<b>8,1</b>
<b>CTC</b>		
ESDI	ARQUITETURA E URBANISMO	7,4
	DESENHO INDUSTRIAL	-
	DESIGN	8,4
FAOC	OCEANOGRAFIA	7,4
FAT	ENGENHARIA DE PRODUÇÃO (RES)	7,1
	ENGENHARIA MECÂNICA (RES)	7,4
	ENGENHARIA QUÍMICA (RES)	6,9
FEN	ENGENHARIA	6,9
	ENGENHARIA AMBIENTAL E SANITÁRIA	7,1
FGEL	GEOLOGIA	6,5
FIS	FÍSICA	6,6
IGEOP	GEOGRAFIA	8,1
	GEOGRAFIA EAD	7,8
	TURISMO	7,6
IME	CIÊNCIAS ATUARIAIS	6,1
	CIÊNCIA DA COMPUTAÇÃO	5,6
	ESTATÍSTICA	6,5
	MATEMÁTICA	6,4
IPRJ	ENGENHARIA DE COMPUTAÇÃO	6,2
	ENGENHARIA MECÂNICA	6,7
QUI	ENGENHARIA QUÍMICA	6,9
	QUÍMICA	7,3
<b>TOTAL</b>		<b>6,9</b>
<b>UERJ</b>		<b>7,7</b>

FONTE: SR-1

**QUADRO 45**

ALUNOS DE GRADUAÇÃO: COEFICIENTE DE RENDIMENTO ACUMULADO  
DISTRIBUIÇÃO POR ÓRGÃO, CURSO E TIPO DE INGRESSO  
UERJ - DEZEMBRO - 2017

ÓRGÃO	CURSO	CR MÉDIO *				
		APROVEITAMENTO DE ESTUDOS	CONVÊNIO	EX-OFÍCIO	TRANSFERÊNCIA	VESTIBULAR
<b>CBI</b>						
ENF	ENFERMAGEM	**	**	**	**	**
FCM	MEDICINA	**	**	**	**	**
IBRAG	CIÊNCIAS BIOLÓGICAS	0,0	0,0	8,3	7,3	7,1
	CIÊNCIAS BIOLÓGICAS - EAD	0,0	0,0	0,0	0,0	6,7
NUT	NUTRIÇÃO	9,1	0,0	9,7	0,0	7,5
ODO	ODONTOLOGIA	**	**	**	**	**
<b>TOTAL</b>		<b>9,1</b>	<b>0,0</b>	<b>8,8</b>	<b>7,3</b>	<b>7,3</b>
<b>CCS</b>						
DIR	DIREITO	0,0	0,0	7,9	0,0	7,9
FAF	ADMINISTRAÇÃO	0,0	0,0	6,0	0,0	6,8
	CIÊNCIAS CONTÁBEIS	0,0	7,2	7,4	0,0	6,8
FCE	CIÊNCIAS ECONÔMICAS	4,1	0,0	5,5	0,0	5,3
FSS	SERVIÇO SOCIAL	6,3	0,0	0,0	4,9	6,8
ICS	CIÊNCIAS SOCIAIS - ICS	7,1	0,0	0,0	8,5	6,3
IFCH	ARQUEOLOGIA	4,3	0,0	0,0	0,0	7,0
	CIÊNCIAS SOCIAIS	-	-	-	0,0	-
	FILOSOFIA	6,8	0,0	0,0	7,7	6,3
	HISTÓRIA	6,3	0,0	4,7	7,1	6,7
	RELAÇÕES INTERNACIONAIS	0,0	0,0	0,0	0,0	7,4
<b>TOTAL</b>		<b>6,3</b>	<b>7,2</b>	<b>7,1</b>	<b>6,5</b>	<b>6,9</b>
<b>CEH</b>						
ART	ARTES VISUAIS	7,7	7,7	4,7	2,5	6,8
	HISTÓRIA DA ARTE	8,9	0,0	0,0	0,0	7,2
EDU	PEDAGOGIA	7,6	0,0	8,0	0,0	7,2
	PEDAGOGIA EAD	0,0	0,0	9,2	0,0	7,7
FCS	COMUNICAÇÃO SOCIAL	5,9	0,0	0,0	2,4	5,3
	JORNALISMO	3,6	0,0	7,9	9,1	7,8
	RELAÇÕES PÚBLICAS	7,6	0,0	0,0	0,0	8,7
FEBF	GEOGRAFIA	5,4	0,0	0,0	0,0	5,3
	MATEMÁTICA	6,5	0,0	0,0	6,0	6,9
	PEDAGOGIA	6,5	0,0	7,8	6,0	6,1
FFP	FORMAÇÃO DE PROFESSORES	5,5	0,0	1,0	7,9	6,2
	PEDAGOGIA - SI/SG	7,6	0,0	9,3	6,0	7,5
IEFD	EDUCAÇÃO FÍSICA	5,5	0,0	-	7,5	6,0
ILE	LETRAS	6,6	0,0	8,8	8,5	6,9
PSI	PSICOLOGIA	0,0	0,0	6,3	0,0	7,5
<b>TOTAL</b>		<b>6,4</b>	<b>7,7</b>	<b>7,0</b>	<b>6,2</b>	<b>6,7</b>
<b>CTC</b>						
ESDI	ARQUITETURA E URBANISMO	**	**	**	**	**
	DESENHO INDUSTRIAL	**	**	**	**	**
	DESIGN	**	**	**	**	**
FAOC	OCEANOGRAFIA	5,7	0,0	8,9	8,6	7,0
FAT	ENGENHARIA DE PRODUÇÃO (RES)	0,0	0,0	0,0	0,0	6,6
	ENGENHARIA MECÂNICA (RES)	0,0	0,0	0,0	0,0	6,6
	ENGENHARIA QUÍMICA (RES)	0,0	0,0	0,0	0,0	6,3
FEN	ENGENHARIA	5,8	0,0	5,0	4,6	5,8
	ENGENHARIA AMBIENTAL E SANITÁRIA	0,0	0,0	5,2	0,0	6,0
FGEL	GEOLOGIA	0,0	6,0	0,0	6,7	6,1
FIS	FÍSICA	4,4	0,0	7,0	7,9	5,3
IGEOG	GEOGRAFIA	6,5	0,0	0,0	9,5	6,8
	GEOGRAFIA EAD	0,0	0,0	0,0	0,0	6,5
	TURISMO	9,0	0,0	0,0	0,0	5,3
IME	CIÊNCIAS ATUARIAIS	8,5	0,0	0,0	0,0	5,0
	CIÊNCIA DA COMPUTAÇÃO	4,2	0,0	4,8	6,5	4,5
	ESTATÍSTICA	0,0	0,0	6,3	0,0	4,9
	MATEMÁTICA	7,6	0,0	1,5	0,0	4,6
IPRJ	ENGENHARIA DE COMPUTAÇÃO	0,0	4,3	0,0	3,7	5,3
	ENGENHARIA MECÂNICA	0,0	0,0	0,0	0,0	5,7
QUI	ENGENHARIA QUÍMICA	4,9	0,0	0,0	4,8	6,1
	QUÍMICA	6,1	0,0	8,0	0,0	5,5
<b>TOTAL</b>		<b>5,8</b>	<b>5,0</b>	<b>5,7</b>	<b>6,2</b>	<b>5,7</b>
<b>UERJ</b>		<b>6,3</b>	<b>5,9</b>	<b>6,8</b>	<b>6,3</b>	<b>6,5</b>

FONTE: SR-1

\* CR = COEFICIENTE DE RENDIMENTO (VER FÓRMULA DE CÁLCULO EM ORIENTAÇÃO TÉCNICA PARA LEITURA)

\*\* CURSOS SERIADOS, PARA OS QUAIS NÃO SÃO CALCULADOS O CR.



**QUADRO 46**

ALUNOS DE GRADUAÇÃO: COEFICIENTE DE RENDIMENTO ACUMULADO  
DISTRIBUIÇÃO POR ÓRGÃO, CURSO E SEXO  
UERJ - DEZEMBRO - 2017

ÓRGÃO	CURSO	CR MÉDIO *		
		MASC.	FEM.	TOTAL
<b>CBI</b>				
ENF	ENFERMAGEM	**	**	**
FCM	MEDICINA	**	**	**
IBRAG	CIÊNCIAS BIOLÓGICAS	6,9	7,2	7,1
	CIÊNCIAS BIOLÓGICAS - EAD	6,6	6,8	6,8
NUT	NUTRIÇÃO	6,8	7,6	7,5
ODO	ODONTOLOGIA	**	**	**
<b>TOTAL</b>		<b>6,9</b>	<b>7,4</b>	<b>7,3</b>
<b>CCS</b>				
DIR	DIREITO	7,6	8,1	7,9
FAF	ADMINISTRAÇÃO	6,5	7,2	6,8
	CIÊNCIAS CONTÁBEIS	6,6	7,0	6,8
FCE	CIÊNCIAS ECONÔMICAS	5,0	5,8	5,3
FSS	SERVIÇO SOCIAL	6,3	6,8	6,7
ICS	CIÊNCIAS SOCIAIS - ICS	6,1	6,5	6,3
IFCH	ARQUEOLOGIA	6,5	7,5	6,9
	CIÊNCIAS SOCIAIS	-	0,0	0,0
	FILOSOFIA	6,3	6,7	6,4
	HISTÓRIA	6,4	7,0	6,7
	RELAÇÕES INTERNACIONAIS	7,3	7,5	7,4
<b>TOTAL</b>		<b>6,5</b>	<b>7,3</b>	<b>6,9</b>
<b>CEH</b>				
ART	ARTES VISUAIS	6,3	7,1	6,8
	HISTÓRIA DA ARTE	6,7	7,7	7,4
EDU	PEDAGOGIA	6,5	7,3	7,2
	PEDAGOGIA EAD	7,9	7,7	7,7
FCS	COMUNICAÇÃO SOCIAL	5,1	5,4	5,3
	JORNALISMO	7,6	7,7	7,6
	RELAÇÕES PÚBLICAS	8,6	8,7	8,6
FEBF	GEOGRAFIA	5,3	5,3	5,3
	MATEMÁTICA	6,7	7,2	6,9
	PEDAGOGIA	5,9	6,2	6,2
FFP	FORMAÇÃO DE PROFESSORES	5,9	6,3	6,2
	PEDAGOGIA - SI/SG	5,9	7,5	7,4
IEFD	EDUCAÇÃO FÍSICA	5,8	6,1	5,9
ILE	LETRAS	6,5	7,0	6,9
PSI	PSICOLOGIA	6,8	7,7	7,5
<b>TOTAL</b>		<b>6,2</b>	<b>6,9</b>	<b>6,7</b>
<b>CTC</b>				
ESDI	ARQUITETURA E URBANISMO	**	**	**
	DESENHO INDUSTRIAL	**	**	**
	DESIGN	**	**	**
FAOC	OCEANOGRAFIA	6,8	7,2	7,0
FAT	ENGENHARIA DE PRODUÇÃO (RES)	6,1	7,0	6,6
	ENGENHARIA MECÂNICA (RES)	6,6	6,7	6,6
	ENGENHARIA QUÍMICA (RES)	5,7	6,6	6,3
FEN	ENGENHARIA	5,6	6,3	5,8
	ENGENHARIA AMBIENTAL E SANITÁRIA	5,2	6,8	6,0
FGEL	GEOLOGIA	5,9	6,3	6,1
FIS	FÍSICA	5,2	5,6	5,3
IGEOG	GEOGRAFIA	6,6	7,1	6,8
	GEOGRAFIA EAD	6,8	6,2	6,5
	TURISMO	4,5	5,9	5,6
IME	CIÊNCIAS ATUARIAIS	4,9	5,4	5,0
	CIÊNCIA DA COMPUTAÇÃO	4,4	5,5	4,5
	ESTATÍSTICA	4,8	5,1	5,0
	MATEMÁTICA	4,3	5,0	4,6
IPRJ	ENGENHARIA DE COMPUTAÇÃO	5,0	5,8	5,1
	ENGENHARIA MECÂNICA	5,6	6,3	5,7
QUI	ENGENHARIA QUÍMICA	6,0	6,0	6,0
	QUÍMICA	5,6	5,5	5,6
<b>TOTAL</b>		<b>5,5</b>	<b>6,2</b>	<b>5,7</b>
<b>UERJ</b>		<b>5,9</b>	<b>6,9</b>	<b>6,5</b>

FONTE: SR-1

\* CR = COEFICIENTE DE RENDIMENTO (VER FÓRMULA DE CÁLCULO EM ORIENTAÇÃO TÉCNICA PARA LEITURA)

\*\* CURSOS SERIADOS, PARA OS QUAIS NÃO SÃO CALCULADOS O CR.

**QUADRO 47**

ALUNOS DE GRADUAÇÃO: COEFICIENTE DE RENDIMENTO ACUMULADO  
DISTRIBUIÇÃO POR ÓRGÃO, CURSO E FAIXA DE VARIAÇÃO  
UERJ - DEZEMBRO - 2017

ÓRGÃO	CURSO	CR* MÉDIO	COEFICIENTE DE RENDIMENTO ACUMULADO % DE ALUNOS POR FAIXA DE CR *				
			0,00 a 2,00	2,01 a 4,00	4,01 a 6,00	6,01 a 8,00	8,01 a 10,00
<b>CBI</b>							
ENF	ENFERMAGEM	**	**	**	**	**	**
FCM	MEDICINA	**	**	**	**	**	**
IBRAG	CIÊNCIAS BIOLÓGICAS	7,1	8,1	2,8	10,3	30,2	48,6
	CIÊNCIAS BIOLÓGICAS - EAD	6,8	15,6	0,0	6,3	46,9	31,3
NUT	NUTRIÇÃO	7,5	3,4	1,7	8,8	36,8	49,3
ODO	ODONTOLOGIA	**	**	**	**	**	**
<b>TOTAL</b>		<b>7,3</b>	<b>6,2</b>	<b>2,2</b>	<b>9,4</b>	<b>34,1</b>	<b>48,2</b>
<b>CCS</b>							
DIR	DIREITO	7,9	5,6	1,9	3,1	20,8	68,5
FAF	ADMINISTRAÇÃO	6,8	9,0	4,7	8,6	40,6	37,0
	CIÊNCIAS CONTÁBEIS	6,8	8,7	8,0	7,6	29,3	46,5
FCE	CIÊNCIAS ECONÔMICAS	5,3	20,0	9,7	17,2	36,1	16,9
FSS	SERVIÇO SOCIAL	6,7	12,8	4,6	7,5	28,4	46,7
ICS	CIÊNCIAS SOCIAIS - ICS	6,3	14,3	8,3	13,5	22,9	40,9
IFCH	ARQUEOLOGIA	6,9	7,5	5,0	8,8	37,5	41,3
	CIÊNCIAS SOCIAIS	0,0	100,0	0,0	0,0	0,0	0,0
	FILOSOFIA	6,4	14,5	10,6	11,8	19,2	44,0
	HISTÓRIA	6,7	14,8	6,4	8,8	19,5	50,5
	RELAÇÕES INTERNACIONAIS	7,4	4,0	2,4	11,9	30,2	51,6
<b>TOTAL</b>		<b>6,9</b>	<b>10,9</b>	<b>5,6</b>	<b>8,5</b>	<b>26,2</b>	<b>48,8</b>
<b>CEH</b>							
ART	ARTES VISUAIS	6,8	11,0	11,0	11,7	12,7	53,7
	HISTÓRIA DA ARTE	7,4	11,0	4,0	8,0	13,0	64,0
EDU	PEDAGOGIA	7,2	10,4	4,3	7,8	17,9	59,7
	PEDAGOGIA EAD	7,7	4,1	0,9	4,7	34,5	55,8
FCS	COMUNICAÇÃO SOCIAL	5,3	31,8	7,3	6,6	12,4	42,0
	JORNALISMO	7,6	8,1	5,1	3,0	7,1	76,8
	RELAÇÕES PÚBLICAS	8,6	1,0	0,0	1,0	9,8	88,2
FEBF	GEOGRAFIA	5,3	26,0	11,0	7,9	29,1	26,0
	MATEMÁTICA	6,9	11,2	4,5	10,1	22,5	51,7
	PEDAGOGIA	6,2	19,9	5,6	9,8	21,1	43,6
FFP	FORMAÇÃO DE PROFESSORES	6,2	16,9	7,1	10,1	28,2	37,6
	PEDAGOGIA - SI/SG	7,4	9,4	4,7	6,1	14,1	65,7
IEFD	EDUCAÇÃO FÍSICA	5,9	16,8	8,4	13,9	29,7	31,2
ILE	LETRAS	6,9	11,6	4,6	9,2	26,7	47,9
PSI	PSICOLOGIA	7,5	10,1	4,0	4,4	14,1	67,4
<b>TOTAL</b>		<b>6,7</b>	<b>13,6</b>	<b>5,6</b>	<b>8,6</b>	<b>22,8</b>	<b>49,4</b>
<b>CTC</b>							
ESDI	ARQUITETURA E URBANISMO	**	**	**	**	**	**
	DESENHO INDUSTRIAL	**	**	**	**	**	**
	DESIGN	**	**	**	**	**	**
FAOC	OCEANOGRAFIA	7,0	2,1	5,3	15,8	45,3	31,6
FAT	ENGENHARIA DE PRODUÇÃO (RES)	6,6	4,6	7,8	16,5	48,6	22,4
	ENGENHARIA MECÂNICA (RES)	6,6	3,4	6,8	17,6	51,4	20,9
	ENGENHARIA QUÍMICA (RES)	6,3	5,4	4,7	31,0	37,2	21,7
FEN	ENGENHARIA	5,8	12,7	10,1	16,6	41,4	19,1
	ENGENHARIA AMBIENTAL E SANITÁRIA	6,0	12,8	7,8	11,7	44,1	23,5
FGEL	GEOLOGIA	6,1	9,6	4,8	21,6	50,3	13,8
FIS	FÍSICA	5,3	19,8	12,5	15,9	32,0	19,8
IGEOG	GEOGRAFIA	6,8	7,8	6,4	12,8	32,4	40,5
	GEOGRAFIA EAD	6,5	5,8	3,8	21,2	46,2	23,1
	TURISMO	5,6	29,2	4,2	6,7	16,7	43,3
IME	CIÊNCIAS ATUARIAIS	5,0	20,3	13,2	21,7	29,2	15,7
	CIÊNCIA DA COMPUTAÇÃO	4,5	28,9	12,1	19,0	27,0	13,0
	ESTATÍSTICA	5,0	20,1	15,1	20,8	28,3	15,7
	MATEMÁTICA	4,6	28,1	12,6	19,0	23,3	16,9
IPRJ	ENGENHARIA DE COMPUTAÇÃO	5,1	17,7	15,4	26,2	19,2	21,5
	ENGENHARIA MECÂNICA	5,7	17,1	7,1	16,8	35,6	23,4
QUI	ENGENHARIA QUÍMICA	6,0	11,4	10,3	14,0	41,1	23,3
	QUÍMICA	5,6	15,0	14,4	20,3	26,8	23,5
<b>TOTAL</b>		<b>5,7</b>	<b>14,9</b>	<b>9,9</b>	<b>17,3</b>	<b>36,9</b>	<b>21,1</b>
<b>UERJ</b>		<b>6,5</b>	<b>13,1</b>	<b>6,9</b>	<b>11,5</b>	<b>28,7</b>	<b>39,8</b>

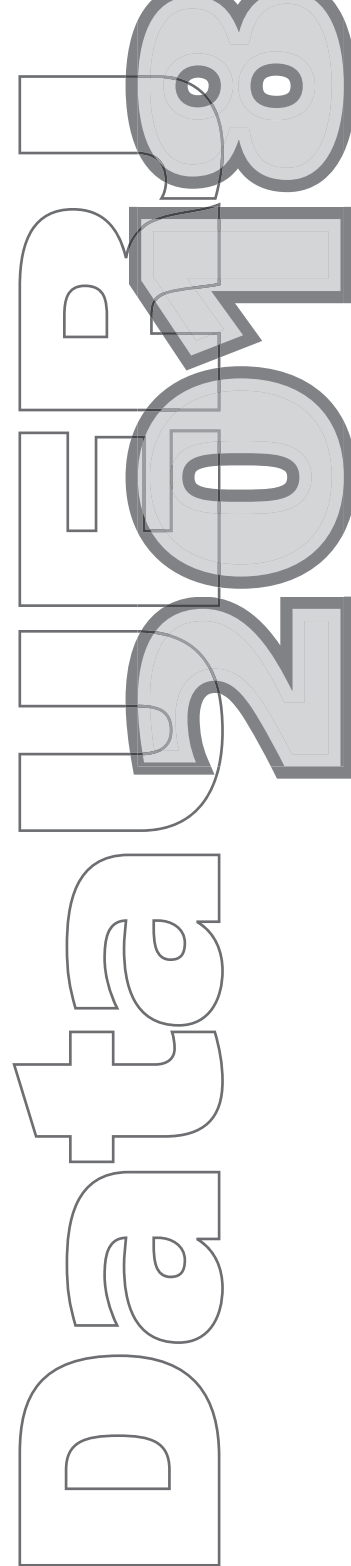
FONTE: SR-1

\* CR = COEFICIENTE DE RENDIMENTO (VER FÓRMULA DE CÁLCULO EM ORIENTAÇÃO TÉCNICA PARA LEITURA)

\*\* CURSOS SERIADOS, PARA OS QUAIS NÃO SÃO CALCULADOS O CR.

## II - Ensino de Graduação

### 4. Estágios e Bolsas





**QUADRO 48**

BOLSAS CONCEDIDAS PELA UERJ: ALOCAÇÃO DAS BOLSAS  
DISTRIBUIÇÃO POR ÓRGÃO E TIPO DE ATIVIDADE  
UERJ - 2017

ÓRGÃO	BOLSAS DE GRADUAÇÃO									TOTAL
	MONITORIA	E. I. *	I. D. *	INIC.CIENT.*	EXTENSÃO	INT. RURAL*	INIC.CIENT.JR.*	CULTURA	PROINICIAR **	
<b>CBI</b>										
DIREÇÃO	-	-	-	-	1	-	-	-	-	1
ENF	5	4	-	17	39	-	-	-	-	65
FCM	28	11	1	18	17	-	2	-	-	77
IBRAG	62	28	6	42	15	-	-	-	-	153
IMS	-	5	-	4	3	-	-	-	-	12
NUT	9	6	-	11	20	9	-	-	-	55
ODO	9	-	2	5	20	-	-	-	-	36
<b>TOTAL</b>	<b>113</b>	<b>54</b>	<b>9</b>	<b>97</b>	<b>115</b>	<b>9</b>	<b>2</b>	<b>-</b>	<b>-</b>	<b>399</b>
<b>CCS</b>										
DIREÇÃO	-	4	-	-	6	-	-	-	-	10
DIR	8	1	2	7	2	-	-	-	-	19
FAF	4	-	-	1	1	-	1	-	-	7
FCE	1	1	-	-	-	-	-	-	-	2
FSS	-	6	-	7	10	-	-	-	-	23
ICS	1	-	1	4	4	-	-	-	-	10
IFCH	14	64	2	12	11	-	-	-	-	103
<b>TOTAL</b>	<b>28</b>	<b>76</b>	<b>5</b>	<b>31</b>	<b>34</b>	<b>-</b>	<b>1</b>	<b>-</b>	<b>-</b>	<b>175</b>
<b>CEH</b>										
DIREÇÃO	-	8	2	-	1	-	-	-	-	11
ART	4	2	1	8	14	2	-	-	-	31
CAP	1	2	16	4	15	-	10	-	-	48
EDU	22	13	12	28	26	-	-	-	-	101
FCS	1	12	-	3	8	-	-	-	-	24
FEBF	22	10	11	2	23	-	-	-	-	68
FFP	50	46	30	24	38	-	-	-	-	188
IEFD	9	5	5	4	13	-	1	-	-	37
IFHT	-	-	-	-	1	-	-	-	-	1
ILE	34	32	51	22	17	-	-	-	-	156
PSI	2	15	-	12	12	-	-	-	-	41
<b>TOTAL</b>	<b>145</b>	<b>145</b>	<b>128</b>	<b>107</b>	<b>168</b>	<b>2</b>	<b>11</b>	<b>-</b>	<b>-</b>	<b>706</b>
<b>CTC</b>										
DIREÇÃO	-	3	-	-	-	-	-	-	-	3
ESDI	-	2	-	3	1	-	-	-	-	6
FAOC	1	8	-	6	4	-	-	-	-	19
FAT	7	1	2	7	10	-	-	-	-	27
FEN	10	8	-	14	3	-	1	-	-	36
FGEL	12	9	-	8	1	-	2	-	-	32
FIS	11	5	2	22	4	-	-	-	-	44
GEO (em extinção)	-	-	-	-	-	-	-	-	-	-
IGEOG	6	9	3	5	16	-	-	-	-	39
IME	52	7	1	14	9	-	-	-	-	83
IPRJ	14	8	-	13	3	-	-	-	-	38
QUI	7	9	3	13	3	-	-	-	-	35
<b>TOTAL</b>	<b>120</b>	<b>69</b>	<b>11</b>	<b>105</b>	<b>54</b>	<b>-</b>	<b>3</b>	<b>-</b>	<b>-</b>	<b>362</b>
<b>UNIDADES ADMINISTRATIVAS</b>										
	-	78	1	-	49	-	1	28	-	157
<b>TOTAL</b>	<b>-</b>	<b>78</b>	<b>1</b>	<b>-</b>	<b>49</b>	<b>-</b>	<b>1</b>	<b>28</b>	<b>-</b>	<b>157</b>
<b>UERJ</b>	<b>406</b>	<b>422</b>	<b>154</b>	<b>340</b>	<b>420</b>	<b>11</b>	<b>18</b>	<b>28</b>	<b>-</b>	<b>1.799</b>

FONTE: SR-1

\* E. I.=ESTÁGIO INTERNO  
I. D.=INICIAÇÃO À DOCÊNCIA  
INIC.CIENT.=INICIAÇÃO CIENTÍFICA  
INT. RURAL=INTERNATO RURAL  
INIC.CIENT.JR.=INICIAÇÃO CIENTÍFICA JÚNIOR

\*\* AS BOLSAS DO PROINICIAR SÃO CONCEDIDAS AOS BOLSISTAS, POR ISSO OS DADOS NÃO FORAM CONTABILIZADOS NESTE QUADRO.

**QUADRO 49**

BOLSAS CONCEDIDAS PELA UERJ: ORIGEM DO ESTUDANTE  
DISTRIBUIÇÃO POR ÓRGÃO E TIPO DE ATIVIDADE  
UERJ - 2017

ÓRGÃO	CURSO	BOLSAS DE GRADUAÇÃO									TOTAL
		MONITORIA	E. I. *	I. D. *	INIC.CIENT.*	EXTENSÃO	INT. RURAL*	INIC.CIENT.JR.*	CULTURA	PROINICIAR	
<b>CBI</b>											
ENF	ENFERMAGEM	12	8	-	18	44	-	-	1	129	212
FCM	MEDICINA	60	3	1	18	17	-	-	1	199	299
IBRAG	CIÊNCIAS BIOLÓGICAS	14	25	5	35	12	-	-	-	197	288
	CIÊNCIAS BIOLÓGICAS - EAD	-	-	-	-	-	-	-	-	-	-
NUT	NUTRIÇÃO	13	10	-	18	28	9	-	-	179	257
ODO	ODONTOLOGIA	14	-	-	6	20	-	-	-	97	137
<b>TOTAL</b>		<b>113</b>	<b>46</b>	<b>6</b>	<b>95</b>	<b>121</b>	<b>9</b>	<b>-</b>	<b>2</b>	<b>801</b>	<b>1.193</b>
<b>CCS</b>											
DIR	DIREITO	8	3	2	7	2	-	-	-	625	647
FAF	ADMINISTRAÇÃO	3	-	-	1	-	-	-	-	206	210
	CIÊNCIAS CONTÁBEIS	1	-	-	-	1	-	-	-	192	194
FCE	CIÊNCIAS ECONÔMICAS	1	-	-	-	2	-	-	-	212	215
FSS	SERVIÇO SOCIAL	-	27	-	7	17	-	-	2	186	239
ICS	CIÊNCIAS SOCIAIS	3	12	1	5	12	-	-	-	160	193
IFCH	ARQUEOLOGIA	1	3	-	2	3	-	-	-	20	29
	CIÊNCIAS SOCIAIS	-	-	-	-	-	-	-	-	-	-
	FILOSOFIA	7	3	2	4	8	-	-	1	61	86
	HISTÓRIA	5	33	2	4	7	-	-	2	246	299
	RELAÇÕES INTERNACIONAIS	-	3	-	2	2	-	-	-	49	56
<b>TOTAL</b>		<b>29</b>	<b>84</b>	<b>7</b>	<b>32</b>	<b>54</b>	<b>-</b>	<b>-</b>	<b>5</b>	<b>1.957</b>	<b>2.168</b>
<b>CEH</b>											
ART	ARTES	-	-	-	-	-	-	-	-	-	-
	ARTES VISUAIS	3	2	1	5	15	-	-	10	82	118
	HISTÓRIA DA ARTE	1	-	-	4	1	2	-	2	20	30
CAP	-	-	-	-	-	-	-	-	-	-	-
EDU	PEDAGOGIA	20	24	16	26	25	-	-	1	198	310
	PEDAGOGIA EAD	-	-	-	-	-	-	-	-	-	-
FCS	COMUNICAÇÃO SOCIAL	-	2	-	1	1	-	-	-	127	131
	JORNALISMO	-	11	-	1	4	-	-	1	46	63
	RELAÇÕES PÚBLICAS	1	7	-	-	1	-	-	3	44	56
FEBF	GEOGRAFIA	6	6	4	1	10	-	-	-	46	73
	MATEMÁTICA	4	1	6	-	7	-	-	-	8	26
	PEDAGOGIA	12	5	6	1	11	-	-	-	58	93
FFP	FORMAÇÃO DE PROFESSORES	45	64	27	24	29	-	-	-	306	495
	PEDAGOGIA	5	2	2	2	7	-	-	-	39	57
IEFD	EDUCAÇÃO FÍSICA	9	11	5	4	15	-	-	-	98	142
ILE	LETRAS	33	41	54	22	26	-	-	1	336	513
PSI	PSICOLOGIA	3	23	-	11	23	-	-	-	251	311
<b>TOTAL</b>		<b>142</b>	<b>199</b>	<b>121</b>	<b>102</b>	<b>175</b>	<b>2</b>	<b>-</b>	<b>18</b>	<b>1.659</b>	<b>2.418</b>

CONTINUA

**QUADRO 49 (CONTINUAÇÃO)**

BOLSAS CONCEDIDAS PELA UERJ: ORIGEM DO ESTUDANTE  
DISTRIBUIÇÃO POR ÓRGÃO E TIPO DE ATIVIDADE  
UERJ - 2017

ÓRGÃO	CURSO	BOLSAS DE GRADUAÇÃO									
		MONITORIA	E. I. *	I. D. *	INIC.CIENT.*	EXTENSÃO	INT. RURAL*	INIC.CIENT.JR.*	CULTURA	PROINICIAR	TOTAL
<b>CTC</b>											
ESDI	ARQUITETURA E URBANISMO	-	-	-	-	-	-	-	-	23	23
	DESENHO INDUSTRIAL	-	2	-	3	4	-	-	-	64	73
FAOC	OCEANOGRAFIA	3	9	-	6	4	-	-	-	38	60
FAT	ENGENHARIA DE PRODUÇÃO(RES)	2	1	2	1	6	-	-	-	58	70
	ENGENHARIA MECÂNICA	2	1	-	2	2	-	-	-	18	25
	ENGENHARIA QUÍMICA	3	-	-	4	2	-	-	-	17	26
FEN	ENGENHARIA	44	14	1	13	7	-	-	1	993	1.073
	ENGENHARIA AMBIENTAL E SANITÁRIA	1	4	-	4	1	-	-	1	54	65
FGEL	GEOLOGIA	10	9	-	8	1	-	-	-	59	87
FIS	FÍSICA	6	2	2	22	6	-	-	1	44	83
IGEOG	GEOGRAFIA	7	9	3	5	13	-	-	-	138	175
	GEOGRAFIA - EAD	-	-	-	-	-	-	-	-	-	-
	TURISMO	2	1	-	-	3	-	-	-	9	15
IME	CIÊNCIAS ATUARIAIS	2	1	-	-	1	-	-	-	20	24
	CIÊNCIA DA COMPUTAÇÃO	3	5	-	8	4	-	-	-	141	161
	ESTATÍSTICA	-	1	-	2	3	-	-	-	22	28
	INFORMÁTICA	-	-	-	-	-	-	-	-	-	-
IPRJ	MATEMÁTICA	13	4	2	6	3	-	-	-	49	77
	ENGENHARIA DE COMPUTAÇÃO	2	2	-	5	1	-	-	-	48	58
QUI	ENGENHARIA MECÂNICA	12	5	-	9	2	-	-	-	129	157
	ENGENHARIA QUÍMICA	4	6	-	9	-	-	-	-	171	190
TOTAL	QUÍMICA	6	2	4	3	4	-	-	-	57	76
	<b>TOTAL</b>	<b>122</b>	<b>78</b>	<b>14</b>	<b>110</b>	<b>67</b>	<b>-</b>	<b>-</b>	<b>3</b>	<b>2.152</b>	<b>2.546</b>
<b>EXTERNO</b>											
-	-	-	15	6	1	3	-	18	-	-	43
<b>TOTAL</b>	-	-	<b>15</b>	<b>6</b>	<b>1</b>	<b>3</b>	<b>-</b>	<b>18</b>	<b>-</b>	<b>-</b>	<b>43</b>
<b>UERJ</b>		<b>406</b>	<b>422</b>	<b>154</b>	<b>340</b>	<b>420</b>	<b>11</b>	<b>18</b>	<b>28</b>	<b>6.569</b>	<b>8.368</b>

FONTE: SR-1

\* E. I.=ESTÁGIO INTERNO

I. D.=INICIAÇÃO À DOCÊNCIA

INIC.CIENT.=INICIAÇÃO CIENTÍFICA

INT. RURAL=INTERNATO RURAL

INIC.CIENT.JR.=INICIAÇÃO CIENTÍFICA JÚNIOR

**QUADRO 50**

BOLSAS CONCEDIDAS PELA UERJ: MOVIMENTAÇÃO DOS ALUNOS POR ALOCAÇÃO DAS BOLSAS  
DISTRIBUIÇÃO POR ÓRGÃO E TIPO DE ATIVIDADE  
UERJ - 2017

ÓRGÃO	BOLSAS CONCEDIDAS									TOTAL
	MONITORIA	E. I. *	I. D. *	INIC.CIENT.*	EXTENSÃO	INT. RURAL*	INIC.CIENT.JR.*	CULTURA	PROINICIAR **	
<b>CBI</b>										
DIREÇÃO	-	-	-	-	1	-	-	-	-	1
ENF	13	6	-	23	57	-	-	-	-	99
FCM	57	21	2	26	32	-	4	-	-	142
IBRAG	96	55	8	64	27	-	-	-	-	250
IMS	-	11	-	6	4	-	-	-	-	21
NUT	12	15	-	15	35	31	-	-	-	108
ODO	17	-	2	8	30	-	-	-	-	57
<b>TOTAL</b>	<b>195</b>	<b>108</b>	<b>12</b>	<b>142</b>	<b>186</b>	<b>31</b>	<b>4</b>	<b>-</b>	<b>-</b>	<b>678</b>
<b>CCS</b>										
DIREÇÃO	-	7	-	-	11	-	-	-	-	18
DIR	14	5	2	10	4	-	1	-	-	36
FAF	4	-	-	1	3	-	1	-	-	9
FCE	2	2	-	-	-	-	-	-	-	4
FSS	-	14	-	10	22	-	-	-	-	46
ICS	2	-	1	6	8	-	-	-	-	17
IFCH	26	121	4	17	20	-	-	-	-	188
IESP	-	-	-	-	-	-	-	-	-	-
<b>TOTAL</b>	<b>48</b>	<b>149</b>	<b>7</b>	<b>44</b>	<b>68</b>	<b>-</b>	<b>2</b>	<b>-</b>	<b>-</b>	<b>318</b>
<b>CEH</b>										
DIREÇÃO	-	9	5	-	3	-	-	-	-	17
ART	11	8	1	8	28	6	-	-	-	62
CAP	1	7	28	4	29	-	12	-	-	81
EDU	41	26	25	38	48	-	-	-	-	178
FCS	1	28	-	9	18	-	-	-	-	56
FEBF	39	16	21	3	48	-	-	-	-	127
FFP	73	93	63	42	57	-	-	-	-	328
IEFD	18	15	11	8	20	-	1	-	-	73
IFHT	-	1	-	-	3	-	-	-	-	4
ILE	54	67	83	38	36	-	-	-	-	278
PSI	3	24	-	18	18	-	-	-	-	63
<b>TOTAL</b>	<b>241</b>	<b>294</b>	<b>237</b>	<b>168</b>	<b>308</b>	<b>6</b>	<b>13</b>	<b>-</b>	<b>-</b>	<b>1.267</b>
<b>CTC</b>										
DIREÇÃO	-	7	-	-	-	-	-	-	-	7
ESDI	3	6	-	5	4	-	-	-	-	18
FAOC	3	23	-	10	7	-	-	-	-	43
FAT	8	4	5	13	18	-	-	-	-	48
FEN	22	16	-	28	7	-	1	-	-	74
FGEL	17	11	-	12	2	-	2	-	-	44
FIS	16	11	7	29	10	-	-	-	-	73
GEO (em extinção)	-	-	-	-	-	-	-	-	-	-
IGEOG	8	22	4	6	24	-	-	-	-	64
IME	77	14	3	19	19	-	-	-	-	132
IPRJ	17	16	-	18	7	-	-	-	-	58
QUI	13	15	4	22	6	-	-	-	-	60
<b>TOTAL</b>	<b>184</b>	<b>145</b>	<b>23</b>	<b>162</b>	<b>104</b>	<b>-</b>	<b>3</b>	<b>-</b>	<b>-</b>	<b>621</b>
<b>UNIDADES ADMINISTRATIVAS</b>										
	-	152	2	-	84	-	2	53	-	293
<b>TOTAL</b>	<b>-</b>	<b>152</b>	<b>2</b>	<b>-</b>	<b>84</b>	<b>-</b>	<b>2</b>	<b>53</b>	<b>-</b>	<b>293</b>
<b>UERJ</b>	<b>668</b>	<b>848</b>	<b>281</b>	<b>516</b>	<b>750</b>	<b>37</b>	<b>24</b>	<b>53</b>	<b>-</b>	<b>3.177</b>

FONTE: SR-1

\* E. I.=ESTÁGIO INTERNO

I. D.=INICIAÇÃO À DOCÊNCIA

INIC.CIENT.=INICIAÇÃO CIENTÍFICA

INT. RURAL=INTERNATO RURAL

INIC.CIENT.JR.=INICIAÇÃO CIENTÍFICA JÚNIOR

\*\* AS BOLSAS DO PROINICIAR SÃO CONCEDIDAS AOS BOLSISTAS, POR ISSO OS DADOS NÃO FORAM CONTABILIZADOS NESTE QUADRO.



**QUADRO 51**

BOLSAS DE INICIAÇÃO: CONCESSÃO A ALUNOS DE GRADUAÇÃO E DO ENSINO MÉDIO  
DISTRIBUIÇÃO POR ÓRGÃO DE ALOCAÇÃO DAS BOLSAS  
UERJ - 2017

ÓRGÃO	BOLSAS CONCEDIDAS (Nº) *						TOTAL
	I.C. (PIBIC)		I.C. (PIBIC-AF)	I.C. (PIBIC-EM)	I.D.T.I (PIBITI)	I.C. Jr	
	UERJ	CNPq	CNPq	CNPq	CNPq	UERJ	
<b>CBI</b>							
DIREÇÃO	-	-	-	-	-	-	-
ENF	17	18	-	-	1	-	36
FCM	18	16	-	4	3	2	43
IBRAG	42	32	1	2	-	-	77
IMS	4	6	1	-	-	-	11
NUT	11	12	-	-	-	-	23
ODO	5	6	-	-	-	-	11
<b>TOTAL</b>	<b>97</b>	<b>90</b>	<b>2</b>	<b>6</b>	<b>4</b>	<b>2</b>	<b>201</b>
<b>CCS</b>							
DIREÇÃO	-	-	-	-	-	-	-
DIR	7	5	-	-	-	-	12
FAF	1	-	-	-	2	1	4
FCE	-	-	-	-	-	-	-
FSS	7	8	-	-	1	-	16
ICS	4	8	-	-	-	-	12
IFCH	12	15	1	-	-	-	28
<b>TOTAL</b>	<b>31</b>	<b>36</b>	<b>1</b>	<b>-</b>	<b>3</b>	<b>1</b>	<b>72</b>
<b>CEH</b>							
DIREÇÃO	-	-	-	-	-	-	-
ART	8	9	-	-	-	-	17
CAP	4	3	-	12	2	10	31
EDU	28	19	-	-	3	-	50
FCS	3	10	-	-	2	-	15
FEBF	2	1	-	-	-	-	3
FFP	24	34	-	-	4	-	62
IEFD	4	6	-	-	1	1	12
IFHT	-	-	-	-	-	-	-
ILE	22	31	-	-	-	-	53
PSI	12	9	-	-	-	-	21
<b>TOTAL</b>	<b>107</b>	<b>122</b>	<b>-</b>	<b>12</b>	<b>12</b>	<b>11</b>	<b>264</b>
<b>CTC</b>							
DIREÇÃO	-	-	-	-	-	-	-
ESDI	3	3	-	2	-	-	8
FAOC	6	6	1	-	1	-	14
FAT	7	8	-	-	2	-	17
FEN	14	16	-	-	4	1	35
FGEL	8	9	1	1	-	2	21
FIS	22	26	1	2	-	-	51
GEO (em extinção)	-	-	-	-	-	-	-
IGEOG	5	6	1	-	1	-	13
IME	14	14	-	-	2	-	30
IPRJ	13	14	-	-	6	-	33
QUI	13	19	-	-	-	-	32
<b>TOTAL</b>	<b>105</b>	<b>121</b>	<b>4</b>	<b>5</b>	<b>16</b>	<b>3</b>	<b>254</b>
<b>UNIDADES ADMINISTRATIVAS</b>							
	-	-	-	-	-	1	1
<b>TOTAL</b>	<b>-</b>	<b>-</b>	<b>-</b>	<b>-</b>	<b>-</b>	<b>1</b>	<b>1</b>
<b>UERJ</b>	<b>340</b>	<b>369</b>	<b>7</b>	<b>23</b>	<b>35</b>	<b>18</b>	<b>792</b>

FONTE: SR-1 E SR-2

\* I.C.=INICIAÇÃO CIENTÍFICA  
I.C.Jr.=INICIAÇÃO CIENTÍFICA JÚNIOR  
I.D.T.I=INICIAÇÃO EM DESENVOLVIMENTO TECNOLÓGICO E INOVAÇÃO  
PIBIC=PROGRAMA DE INICIAÇÃO CIENTÍFICA  
PIBIC-AF=PROGRAMA DE INICIAÇÃO CIENTÍFICA NAS AÇÕES AFIRMATIVAS  
PIBIC-EM=PROGRAMA DE INICIAÇÃO CIENTÍFICA NO ENSINO MÉDIO  
PIBITI=PROGRAMA DE INICIAÇÃO EM DESENVOLVIMENTO TECNOLÓGICO E INOVAÇÃO

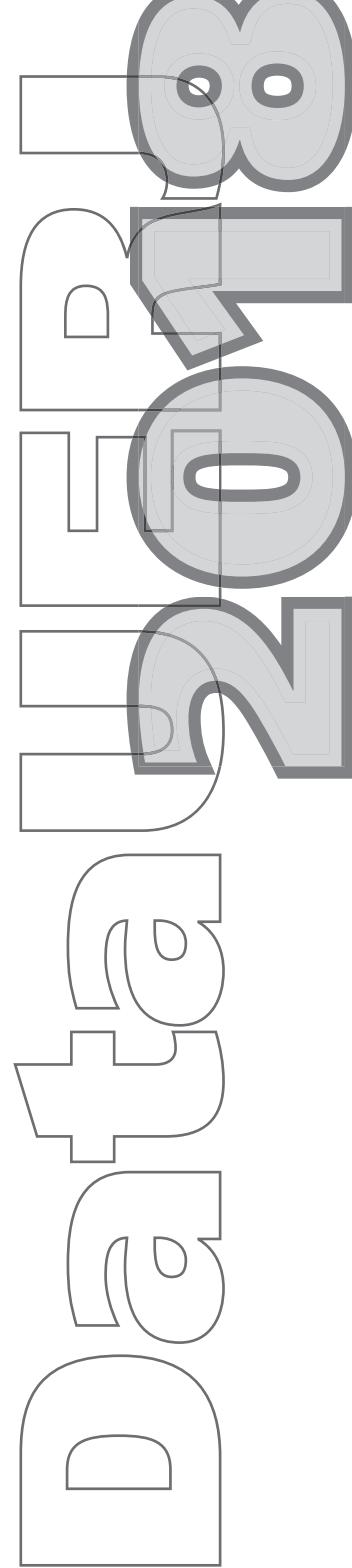
**QUADRO 52**ESTÁGIO EXTERNO: ALUNOS SELECIONADOS  
DISTRIBUIÇÃO POR CURSO  
UERJ - 2017

<b>CURSO</b>	<b>ALUNOS</b>
ADMINISTRAÇÃO	85
ARTES VISUAIS	14
CIÊNCIAS ATUARIAIS	45
CIÊNCIAS BIOLÓGICAS	22
CIÊNCIAS CONTÁBEIS	84
CIÊNCIA DA COMPUTAÇÃO	63
CIÊNCIAS ECONÔMICAS	77
CIÊNCIAS SOCIAIS	17
COMUNICAÇÃO SOCIAL	72
DESENHO INDUSTRIAL	34
DIREITO	685
EDUCAÇÃO FÍSICA	117
ENFERMAGEM	171
ENGENHARIA	378
ENGENHARIA AMBIENTAL E SANITÁRIA	10
ENGENHARIA DE COMPUTAÇÃO (IPRJ)	13
ENGENHARIA MECÂNICA	8
ENGENHARIA QUÍMICA	50
ESTATÍSTICA	35
FILOSOFIA	8
FÍSICA	14
GEOGRAFIA	73
GEOLOGIA	14
HISTÓRIA	63
HISTÓRIA DA ARTE	6
JORNALISMO	18
LETRAS - INGLÊS	30
LETRAS - PORTUGUÊS - LITERATURA	33
LETRAS - PORTUGUÊS / ALEMÃO	5
LETRAS - PORTUGUÊS / ESPANHOL	11
LETRAS - PORTUGUÊS / FRANCÊS	9
LETRAS - PORTUGUÊS / INGLÊS	16
LETRAS - PORTUGUÊS / ITALIANO	15
LETRAS - PORTUGUÊS / JAPONÊS	2
LETRAS - PORTUGUÊS / LATIM	1
MATEMÁTICA	40
MEDICINA	173
NUTRIÇÃO	168
OCEANOGRAFIA	5
ODONTOLOGIA	72
PEDAGOGIA	272
PSICOLOGIA	86
QUÍMICA	20
RELAÇÕES INTERNACIONAIS	10
RELAÇÕES PÚBLICAS	25
SERVIÇO SOCIAL	98
TURISMO	14
<b>UERJ</b>	<b>3.281</b>

FONTE: SR-1

## II - Ensino de Graduação

### 5. Intercâmbio





**QUADRO 53**

INTERCÂMBIO: BOLSAS CONCEDIDAS - ALUNOS UERJ  
 INGRESSO NO ANO  
 DISTRIBUIÇÃO POR ÓRGÃO, CURSO E TIPO DE BOLSA  
 UERJ - 2017

ÓRGÃO	CURSO	BOLSAS CONCEDIDAS								TOTAL
		RENNES	ABRUEM SANTANDER	TUFs	PIMA	JAEN	CAPES DAAD	IBERO AMERICANAS SANTANDER	SHS	
<b>CBI</b>										
ENF	ENFERMAGEM	-	-	-	-	-	-	-	-	-
FCM	MEDICINA	-	-	-	-	-	-	-	-	-
IBRAG	CIÊNCIAS BIOLÓGICAS	-	-	-	1	-	-	-	-	1
	CIÊNCIAS BIOLÓGICAS - EAD	-	-	-	1	-	-	-	-	1
NUT	NUTRIÇÃO	-	-	-	-	1	-	-	-	1
ODO	ODONTOLOGIA	-	-	-	-	-	-	-	-	-
<b>TOTAL</b>		-	-	-	<b>2</b>	<b>1</b>	-	-	-	<b>3</b>
<b>CCS</b>										
DIR	DIREITO	-	-	-	-	-	-	-	-	-
FAF	ADMINISTRAÇÃO	-	-	-	-	1	-	-	-	1
	CIÊNCIAS CONTÁBEIS	-	-	-	-	-	-	-	-	-
FCE	CIÊNCIAS ECONÔMICAS	-	-	-	-	-	-	-	-	-
FSS	SERVIÇO SOCIAL	-	-	-	-	-	-	-	-	-
ICS	CIÊNCIAS SOCIAIS	-	-	-	-	-	-	-	-	-
IFCH	ARQUEOLOGIA	-	-	-	-	-	-	-	-	-
	CIÊNCIAS SOCIAIS	-	-	-	-	-	-	-	-	-
	FILOSOFIA	-	-	-	-	-	-	-	-	-
	HISTÓRIA	-	-	-	-	-	-	-	-	-
	RELAÇÕES INTERNACIONAIS	1	-	-	-	-	-	-	-	1
<b>TOTAL</b>		<b>1</b>	-	-	-	<b>1</b>	-	-	-	<b>2</b>
<b>CEH</b>										
ART	ARTES	-	-	-	-	-	-	-	-	-
	ARTES VISUAIS	-	-	-	-	-	-	-	-	-
	EDUCAÇÃO ARTÍSTICA	-	-	-	-	-	-	-	-	-
	HISTÓRIA DA ARTE	-	-	-	-	1	-	-	-	1
EDU	PEDAGOGIA	-	-	-	-	-	-	-	-	-
	PEDAGOGIA - SI/RJ	-	-	-	-	-	-	-	-	-
	PEDAGOGIA EAD	-	-	-	-	-	-	-	-	-
FCS	COMUNICAÇÃO SOCIAL	-	-	-	-	-	-	-	-	-
	JORNALISMO	-	-	-	-	-	-	-	-	-
	RELAÇÕES PÚBLICAS	-	-	-	-	-	-	-	-	-
FEBF	GEOGRAFIA	-	-	-	-	-	-	-	-	-
	MATEMÁTICA	-	-	-	-	-	-	-	-	-
	PEDAGOGIA	-	-	-	-	-	-	-	-	-
	PEDAGOGIA - SI/BFL	-	-	-	-	-	-	-	-	-
FFP	FORMAÇÃO DE PROFESSORES	-	-	-	-	-	-	-	-	-
	PEDAGOGIA - SI/SG	-	-	-	-	-	-	-	-	-
IEFD	EDUCAÇÃO FÍSICA	-	-	-	-	-	-	-	-	
ILE	LETRAS	-	-	4	-	-	1	-	-	5
PSI	PSICOLOGIA	-	-	-	-	-	-	-	-	-
<b>TOTAL</b>		-	-	<b>4</b>	-	<b>1</b>	<b>1</b>	-	-	<b>6</b>

CONTINUA

**QUADRO 53 (CONTINUAÇÃO)**

INTERCÂMBIO: BOLSAS CONCEDIDAS - ALUNOS UERJ  
 INGRESSO NO ANO  
 DISTRIBUIÇÃO POR ÓRGÃO, CURSO E TIPO DE BOLSA  
 UERJ - 2017

ÓRGÃO	CURSO	BOLSAS CONCEDIDAS								TOTAL
		RENNES	ABRUEM SANTANDER	TUF <sub>s</sub>	PIMA	JAEN	CAPES DAAD	IBERO AMERICANAS SANTANDER	SHS	
<b>CTC</b>										
ESDI	DESENHO INDUSTRIAL	-	-	-	-	-	-	-	-	-
FAOC	OCEANOGRAFIA	-	-	-	-	-	-	-	-	-
FAT	ENGENHARIA DE PRODUÇÃO(RES)	-	-	-	-	-	-	-	-	-
	ENGENHARIA MECÂNICA(RES)	-	-	-	-	-	-	-	-	-
	ENGENHARIA QUÍMICA(RES)	-	-	-	-	-	-	-	-	-
FEN	ENGENHARIA	-	1	-	-	2	-	-	-	3
	ENGENHARIA AMBIENTAL E SANITÁRIA	-	-	-	-	-	-	-	-	-
FGEL	GEOLOGIA	-	-	-	-	-	-	-	2	2
FIS	FÍSICA	-	-	-	-	-	-	-	-	-
GEO (em extinção) *	GEOGRAFIA	-	-	-	-	-	-	-	-	-
	OCEANOGRAFIA	-	-	-	-	-	-	-	-	-
IGEOG	GEOGRAFIA	-	-	-	-	-	-	-	-	-
	TURISMO	-	-	-	-	-	-	-	-	-
IME	CIÊNCIAS ATUARIAIS	-	-	-	-	-	-	-	-	-
	CIÊNCIA DA COMPUTAÇÃO	-	-	-	-	-	-	-	-	-
	ESTATÍSTICA	-	-	-	-	-	-	-	-	-
	INFORMÁTICA	-	-	-	-	-	-	-	-	-
	MATEMÁTICA	-	-	-	-	-	-	-	-	-
IPRJ	ENGENHARIA DE COMPUTAÇÃO	-	-	-	-	-	-	-	-	-
	ENGENHARIA MECÂNICA	-	-	-	-	-	-	1	-	1
QUI	ENGENHARIA QUÍMICA	-	-	-	-	-	-	-	-	-
	QUÍMICA	-	-	-	-	-	-	-	-	-
<b>TOTAL</b>		-	<b>1</b>	-	-	<b>2</b>	-	<b>1</b>	<b>2</b>	<b>6</b>
<b>UERJ</b>		<b>1</b>	<b>1</b>	<b>4</b>	<b>2</b>	<b>5</b>	<b>1</b>	<b>1</b>	<b>2</b>	<b>17</b>

FONTE: SR-2

OBS:

IBERO-AMERICANAS SANTANDER: BOLSA CONCEDIDA PELO PROGRAMA SANTANDER UNIVERSIDADES

ABRUEM SANTANDER: BOLSA CONCEDIDA PELO PROGRAMA SANTANDER UNIVERSIDADES, EM PARCERIA COM A ABRUEM (ASSOCIAÇÃO BRASILEIRA DOS REITORES DE UNIVERSIDADES ESTADUAIS E MUNICIPAIS).

PIMA: BOLSA DE INTERCÂMBIO Y MOVILIDAD ACADÉMICA - PROGRAMA FINANCIADO PELA OEI (ORGANIZAÇÃO DOS ESTADOS IBEROAMERICANOS)

JAEN: BOLSA CONCEDIDA PELA UNIVERSIDADE DE JAÉN, ESPANHA.

CAPES/DAAD: BOLSA CONCEDIDA PELO PROGRAMA CAPES/DAAD - UNIVERSIDADE DE JENA, ALEMANHA

TUSF/JAPÃO: BOLSA CONCEDIDA PELA UNIVERSIDADE DE ESTUDOS ESTRANGEIROS DE TÓQUIO, JAPÃO.

RENNES: BOLSA CONCEDIDA PELO FUNDO DE SOLIDARIEDADE INTERNACIONAL (FSI) PARA O INSTITUTO DE ESTUDOS POLÍTICOS DE RENNES, FRANÇA.

SHS HUNGRIA: BOLSA CONCEDIDA PELO PROGRAMA STIPENDIUM HUNGARICUM SCHOLARSHIP, HUNGRIA

**QUADRO 54**

INTERCÂMBIO: ALUNOS UERJ  
DISTRIBUIÇÃO POR ÓRGÃO, CURSO E PAÍS DE DESTINO  
UERJ - 2017

ÓRGÃO	CURSO	PAÍS DE REALIZAÇÃO DO CURSO											TOTAL	
		ALEMANHA	CANADÁ	CHILE	ESPAÑA	FRANÇA	HOLANDA	HUNGRIA	ITÁLIA	ISRAEL	JAPÃO	PORTUGAL		
<b>CBI</b>														
ENF	ENFERMAGEM	-	-	-	-	-	-	-	-	-	-	-	-	-
FCM	MEDICINA	1	-	-	-	3	-	-	-	1	-	1	6	
IBRAG	CIÊNCIAS BIOLÓGICAS	-	-	-	1	-	-	-	-	-	-	-	1	
	CIÊNCIAS BIOLÓGICAS - EAD	-	-	1	-	-	-	-	-	-	-	-	1	
NUT	NUTRIÇÃO	-	-	-	1	-	-	-	-	-	-	-	1	
ODO	ODONTOLOGIA	-	-	-	-	-	-	-	-	-	-	-	-	
<b>TOTAL</b>		<b>1</b>	<b>-</b>	<b>1</b>	<b>2</b>	<b>3</b>	<b>-</b>	<b>-</b>	<b>-</b>	<b>1</b>	<b>-</b>	<b>1</b>	<b>9</b>	
<b>CCS</b>														
DIR	DIREITO	-	1	-	-	3	1	-	1	-	-	5	11	
FAF	ADMINISTRAÇÃO	-	-	-	1	-	-	-	-	-	-	-	1	
	CIÊNCIAS CONTÁBEIS	-	-	-	-	-	-	-	-	-	-	-	-	
FCE	CIÊNCIAS ECONÔMICAS	-	-	-	-	-	-	-	-	-	-	-	-	
FSS	SERVIÇO SOCIAL	-	-	-	-	-	-	-	-	-	-	-	-	
IFCH	ARQUEOLOGIA	-	-	-	-	-	-	-	-	-	-	-	-	
	CIÊNCIAS SOCIAIS	-	-	-	-	-	-	-	-	-	-	-	-	
	FILOSOFIA	-	-	-	-	-	-	-	-	-	-	-	-	
	HISTÓRIA	-	-	-	-	-	-	-	-	-	-	-	-	
	RELAÇÕES INTERNACIONAIS	-	-	-	-	2	-	-	-	-	-	-	2	
<b>TOTAL</b>		<b>-</b>	<b>1</b>	<b>-</b>	<b>1</b>	<b>5</b>	<b>1</b>	<b>-</b>	<b>1</b>	<b>-</b>	<b>-</b>	<b>5</b>	<b>14</b>	
<b>CEH</b>														
ART	ARTES	-	-	-	1	-	-	-	-	-	-	-	1	
	ARTES VISUAIS	-	-	-	-	-	-	-	-	-	-	-	-	
	EDUCAÇÃO ARTÍSTICA	-	-	-	-	-	-	-	-	-	-	-	-	
	HISTÓRIA DA ARTE	-	-	-	-	-	-	-	-	-	-	-	-	
EDU	PEDAGOGIA	-	-	-	-	-	-	-	-	-	-	-	-	
	PEDAGOGIA - SI/RJ	-	-	-	-	-	-	-	-	-	-	-	-	
	PEDAGOGIA EAD	-	-	-	-	-	-	-	-	-	-	-	-	
FCS	COMUNICAÇÃO SOCIAL	-	-	-	-	-	-	-	-	-	-	-	-	
FEBF	GEOGRAFIA	-	-	-	-	-	-	-	-	-	-	-	-	
	MATEMÁTICA	-	-	-	-	-	-	-	-	-	-	-	-	
	PEDAGOGIA	-	-	-	-	-	-	-	-	-	-	-	-	
	PEDAGOGIA - SI/BFL	-	-	-	-	-	-	-	-	-	-	-	-	
FFP	FORMAÇÃO DE PROFESSORES	-	-	-	-	-	-	-	-	-	-	-	-	
	PEDAGOGIA - SI/SG	-	-	-	-	-	-	-	-	-	-	-	-	
IEFD	EDUCAÇÃO FÍSICA	-	-	-	-	-	-	-	-	-	-	-	-	
ILE	LETRAS	3	-	1	-	1	-	-	-	-	4	-	9	
PSI	PSICOLOGIA	-	-	-	-	-	-	-	-	-	-	2	2	
<b>TOTAL</b>		<b>3</b>	<b>-</b>	<b>1</b>	<b>1</b>	<b>1</b>	<b>-</b>	<b>-</b>	<b>-</b>	<b>-</b>	<b>4</b>	<b>2</b>	<b>12</b>	

FONTE: SR-2

**QUADRO 54 (CONTINUAÇÃO)**

INTERCÂMBIO: ALUNOS UERJ  
DISTRIBUIÇÃO POR ÓRGÃO, CURSO E PAÍS DE DESTINO  
UERJ - 2017

ÓRGÃO	CURSO	PAÍS DE REALIZAÇÃO DO CURSO											TOTAL	
		ALEMANHA	CANADÁ	CHILE	ESPAÑA	FRANÇA	HOLANDA	HUNGRIA	ITÁLIA	ISRAEL	JAPÃO	PORTUGAL		
<b>CTC</b>														
ESDI	DESENHO INDUSTRIAL	-	-	-	-	-	-	-	-	-	-	-	-	-
FAOC	OCEANOGRAFIA	-	-	-	-	-	-	-	-	-	-	-	-	-
FAT	ENGENHARIA DE PRODUÇÃO (RES)	-	-	-	-	-	-	-	-	-	-	-	-	-
FEN	ENGENHARIA	-	-	-	2	-	-	-	-	-	-	-	2	4
	ENGENHARIA AMBIENTAL E SANITÁRIA	-	-	-	-	-	-	-	-	-	-	-	-	-
FGEL	GEOLOGIA	-	-	-	-	-	-	2	-	-	-	-	-	2
FIS	FÍSICA	-	-	-	-	-	-	-	-	-	-	-	-	-
GEO (em extinção)	GEOGRAFIA	-	-	-	-	-	-	-	-	-	-	-	-	-
	OCEANOGRAFIA	-	-	-	-	-	-	-	-	-	-	-	-	-
IGEOG	GEOGRAFIA	-	-	-	-	-	-	-	-	-	-	-	-	-
	GEOGRAFIA - EAD	-	-	-	-	-	-	-	-	-	-	-	-	-
	TURISMO	-	-	-	-	-	-	-	-	-	-	-	-	-
IME	CIÊNCIAS ATUARIAIS	-	-	-	-	-	-	-	-	-	-	-	-	-
	CIÊNCIA DA COMPUTAÇÃO	-	-	-	-	-	-	-	-	-	-	-	-	-
	ESTATÍSTICA	-	-	-	-	-	-	-	-	-	-	-	-	-
	INFORMÁTICA	-	-	-	-	-	-	-	-	-	-	-	-	-
	MATEMÁTICA	-	-	-	-	-	-	-	-	-	-	-	-	-
IPRJ	ENGENHARIA DE COMPUTAÇÃO	-	-	-	-	-	-	-	-	-	-	-	-	-
	ENGENHARIA MECÂNICA	-	-	-	-	-	-	-	-	-	-	-	1	1
QUI	ENGENHARIA QUÍMICA	-	-	-	-	-	-	-	-	-	-	-	-	-
	QUÍMICA	-	-	-	-	-	-	-	-	-	-	-	1	1
<b>TOTAL</b>		-	-	-	<b>2</b>	-	-	<b>2</b>	-	-	-	-	<b>4</b>	<b>8</b>
<b>UERJ</b>		<b>4</b>	<b>1</b>	<b>2</b>	<b>6</b>	<b>9</b>	<b>1</b>	<b>2</b>	<b>1</b>	<b>1</b>	<b>4</b>	<b>12</b>	<b>43</b>	

FONTE: SR-2

OBS: ALUNOS UERJ: ESTUDANTE MATRICULADO EM QUALQUER UM DOS CAMPI DA UERJ



**QUADRO 55**

INTERCÂMBIO: ALUNOS ESTRANGEIROS  
DISTRIBUIÇÃO POR ÓRGÃO, CURSO E PAÍS DE ORIGEM  
UERJ - 2017

ÓRGÃO	PAÍS DE ORIGEM						TOTAL	
	ALEMANHA	BÉLGICA	COLÔMBIA	FRANÇA	ITÁLIA	JAPÃO		PORTUGAL
<b>CBI</b>								
ENF	-	-	-	-	-	-	-	
FCM	-	-	1	1	-	-	2	
IBRAG	-	-	-	-	-	-	-	
NUT	-	-	-	-	-	-	-	
ODO	-	-	-	-	-	-	-	
<b>TOTAL</b>	-	-	1	1	-	-	2	
<b>CCS</b>								
DIR	-	-	-	-	-	-	-	
FAF	-	-	-	-	1	-	1	
FCE	-	-	-	-	-	-	-	
FSS	-	-	-	-	-	-	-	
ICS	-	-	-	-	-	-	-	
IFCH	-	1	-	-	-	-	1	
<b>TOTAL</b>	-	1	-	-	1	-	2	
<b>CEH</b>								
ART	-	-	-	-	1	-	1	
EDU	-	-	-	-	-	-	-	
FCS	-	-	-	-	-	-	-	
FEBF	-	-	-	-	-	-	-	
FFP	-	-	-	-	-	-	-	
IEFD	-	-	-	-	-	-	-	
ILE	5	-	-	-	-	4	9	
PSI	-	-	-	-	-	-	-	
<b>TOTAL</b>	5	-	-	-	1	4	10	
<b>CTC</b>								
ESDI	-	-	-	-	-	-	-	
FAOC	-	-	-	-	-	-	-	
FAT	-	-	-	-	-	-	-	
FEN	-	-	-	1	-	-	1	
FGEL	-	-	-	-	-	-	-	
FIS	-	-	-	-	-	-	-	
GEO (em extinção)	-	-	-	-	-	-	-	
IGEOG	-	-	-	-	-	-	-	
IME	-	-	-	-	-	-	-	
IPRJ	-	-	-	-	-	-	-	
QUI	-	-	-	-	-	-	-	
<b>TOTAL</b>	-	-	-	1	-	-	1	
<b>UERJ</b>	<b>5</b>	<b>1</b>	<b>1</b>	<b>2</b>	<b>2</b>	<b>4</b>	<b>2</b>	<b>17</b>

FONTE: SR-2

OBS: NESTE QUADRO OCORRE DUPLA CONTAGEM DE ALUNOS, POIS SÃO ORIUNDOS DE UNIVERSIDADE MULTIDISCIPLINAR E CURSAM DISCIPLINAS EM VÁRIAS UNIDADES

**QUADRO 56**

INTERCÂMBIO: CONVÊNIOS ACADÊMICOS UERJ E IES ESTRANGEIRAS  
DISTRIBUIÇÃO POR CONTINENTE  
UERJ - 2017

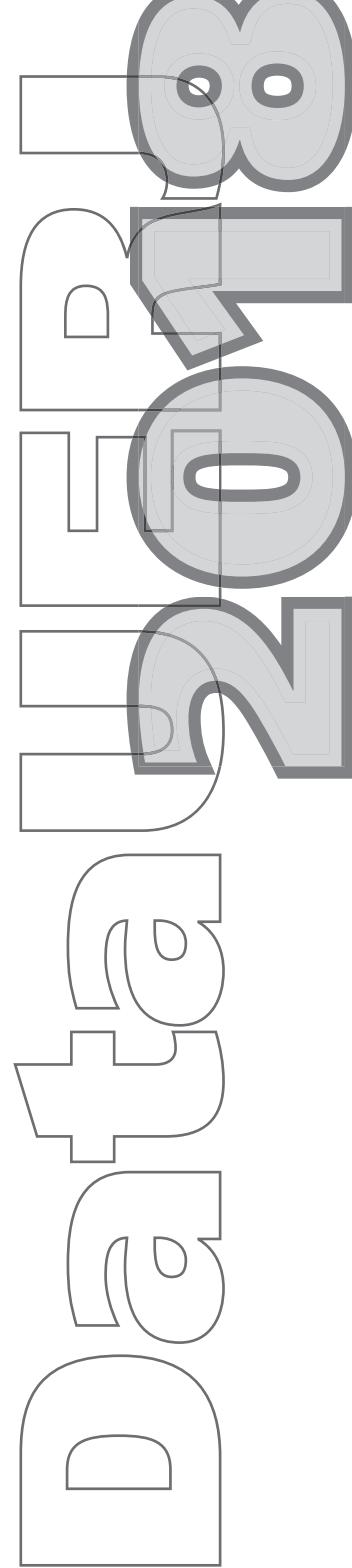
CONTINENTE/PAÍS	TIPO DE CONVÊNIO*		TOTAL
	ACORDO DE COOPERAÇÃO	CO-TUTELA	
<b>ÁFRICA</b>			
ANGOLA	2	-	2
MOÇAMBIQUE	2	-	2
<b>TOTAL</b>	<b>4</b>	<b>-</b>	<b>4</b>
<b>AMÉRICA</b>			
ARGENTINA	14	-	14
BOLÍVIA	2	-	2
CANADÁ	7	-	7
CHILE	6	-	6
COLÔMBIA	13	-	13
COSTA RICA	1	-	1
CUBA	3	-	3
EQUADOR	1	-	1
ESTADOS UNIDOS	7	-	7
MÉXICO	6	-	6
PARAGUAI	1	-	1
PERU	6	-	6
URUGUAI	1	-	1
<b>TOTAL</b>	<b>68</b>	<b>-</b>	<b>68</b>
<b>ÁSIA</b>			
CHINA	4	-	4
ÍNDIA	3	-	3
JAPÃO	7	-	7
PAQUISTÃO	1	-	1
RÚSSIA	3	-	3
SERVIA	1	-	1
<b>TOTAL</b>	<b>19</b>	<b>-</b>	<b>19</b>
<b>EUROPA</b>			
ALEMANHA	12	3	15
ÁUSTRIA	1	-	1
BÉLGICA	3	2	5
CROÁCIA	1	-	1
DINAMARCA	3	-	3
ESLOVÁQUIA	1	-	1
ESPAÑA	13	3	16
FRANÇA	23	35	58
GRÉCIA	3	-	3
HOLANDA	2	1	3
IRLANDA	1	-	1
ITÁLIA	21	6	27
LITUÂNIA	1	-	1
MACEDONIA	1	-	1
NORUEGA	2	-	2
POLÔNIA	1	-	1
PORTUGAL	18	2	20
REINO UNIDO	5	-	5
REPÚBLICA TCHECA	1	-	1
SUÉCIA	2	1	3
SUÍÇA	3	-	3
TURQUIA	3	-	3
<b>TOTAL</b>	<b>121</b>	<b>53</b>	<b>174</b>
<b>OCEANIA</b>			
AUSTRÁLIA	2	-	2
<b>TOTAL</b>	<b>2</b>	<b>-</b>	<b>2</b>
<b>UERJ</b>	<b>214</b>	<b>53</b>	<b>267</b>

FONTE: SR-2

\* ACORDO DE COOPERAÇÃO = ATIVOS  
CO-TUTELA = TOTAL ACUMULADO DE ACORDOS DE CO-TUTELA DE DOUTORADO (DUPLA DIPLOMAÇÃO)

## II - Ensino de Graduação

### 6. Conclusão





**QUADRO 57**  
**CONCLUINTE EM GRADUAÇÃO: EVOLUÇÃO HISTÓRICA**  
**DISTRIBUIÇÃO POR ÓRGÃO, CURSO E ANO**  
 UERJ - 2012/2017

ÓRGÃO	CURSO	CONCLUINTE					
		2012	2013	2014	2015	2016	2017
<b>CBI</b>							
ENF	ENFERMAGEM	61	52	65	54	29	31
FCM	MEDICINA	83	89	94	83	-	93
IBRAG	CIÊNCIAS BIOLÓGICAS	50	48	36	48	31	16
	CIÊNCIAS BIOLÓGICAS - EAD	6	7	10	10	13	32
NUT	NUTRIÇÃO	54	53	64	35	25	46
ODO	ODONTOLOGIA	53	48	47	61	21	25
<b>TOTAL</b>		<b>307</b>	<b>297</b>	<b>316</b>	<b>291</b>	<b>119</b>	<b>243</b>
<b>CCS</b>							
DIR	DIREITO	217	268	261	275	200	109
FAF	ADMINISTRAÇÃO	71	69	91	119	42	49
	CIÊNCIAS CONTÁBEIS	77	84	72	91	55	44
FCE	CIÊNCIAS ECONÔMICAS	66	54	69	44	28	29
FSS	SERVIÇO SOCIAL	39	33	42	64	28	16
ICS	CIÊNCIAS SOCIAIS - ICS	-	-	-	25	20	12
IFCH	ARQUEOLOGIA	-	-	-	-	-	-
	CIÊNCIAS SOCIAIS	37	42	53	7	-	-
	FILOSOFIA	43	37	25	30	12	12
	HISTÓRIA	40	51	53	48	36	25
	RELAÇÕES INTERNACIONAIS	-	-	-	-	-	1
<b>TOTAL</b>		<b>590</b>	<b>638</b>	<b>666</b>	<b>703</b>	<b>421</b>	<b>297</b>
<b>CEH</b>							
ART	ARTES	16	5	1	1	-	-
	ARTES VISUAIS	21	30	34	40	13	6
	EDUCAÇÃO ARTÍSTICA	-	-	-	-	1	-
	HISTÓRIA DA ARTE	5	14	10	11	4	6
EDU	PEDAGOGIA	183	213	204	217	130	48
	PEDAGOGIA - SI/RJ	-	-	-	-	-	-
	PEDAGOGIA EAD	116	251	347	403	206	465
FCS	COMUNICAÇÃO SOCIAL	38	48	52	61	25	26
	JORNALISMO	-	-	-	-	-	-
	RELAÇÕES PÚBLICAS	-	-	-	-	-	-
FEBF	GEOGRAFIA	5	17	19	18	4	3
	MATEMÁTICA	7	15	6	18	2	4
	PEDAGOGIA	63	78	71	63	21	18
FFP	FORMAÇÃO DE PROFESSORES	201	228	240	216	103	85
	PEDAGOGIA - SI/SG	51	65	48	57	20	18
IEFD	EDUCAÇÃO FÍSICA	39	53	69	67	51	33
ILE	LETRAS	185	183	227	207	96	118
PSI	PSICOLOGIA	49	68	61	69	33	33
<b>TOTAL</b>		<b>979</b>	<b>1.268</b>	<b>1.389</b>	<b>1.448</b>	<b>709</b>	<b>863</b>
<b>CTC</b>							
ESDI	ARQUITETURA E URBANISMO	-	-	-	-	-	-
	DESENHO INDUSTRIAL	18	21	23	31	-	-
	DESIGN	-	-	-	-	-	-
FAOC	OCEANOGRAFIA	24	27	23	12	10	10
FAT	ENGENHARIA DE PRODUÇÃO(RES)	53	59	58	59	28	41
	ENGENHARIA MECÂNICA(RES)	-	-	-	-	-	-
	ENGENHARIA QUÍMICA(RES)	-	-	-	-	-	-
FEN	ENGENHARIA	220	224	249	232	124	96
	ENGENHARIA AMBIENTAL E SANITÁRIA	-	-	-	-	-	-
FGEL	GEOLOGIA	19	31	17	15	7	9
FIS	FÍSICA	32	25	29	28	14	17
GEO (em extinção) *	GEOGRAFIA	12	4	2	1	-	-
	OCEANOGRAFIA	1	1	-	-	-	-
IGEOG	GEOGRAFIA	28	42	29	30	16	13
	GEOGRAFIA EAD	-	-	-	-	-	51
	TURISMO	-	-	5	18	7	8
IME	CIÊNCIAS ATUARIAIS	26	32	32	32	15	6
	CIÊNCIA DA COMPUTAÇÃO	36	36	31	33	12	12
	ESTATÍSTICA	28	23	27	35	13	6
	INFORMÁTICA	11	7	5	2	-	-
	MATEMÁTICA	42	52	39	39	20	19
IPRJ	ENGENHARIA DE COMPUTAÇÃO	2	1	4	6	4	6
	ENGENHARIA MECÂNICA	57	63	53	41	35	12
QUI	ENGENHARIA QUÍMICA	34	46	48	38	32	20
	QUÍMICA	11	13	21	10	2	2
<b>TOTAL</b>		<b>654</b>	<b>707</b>	<b>695</b>	<b>662</b>	<b>339</b>	<b>328</b>
<b>UERJ</b>		<b>2.530</b>	<b>2.910</b>	<b>3.066</b>	<b>3.104</b>	<b>1.588</b>	<b>1.731</b>

FONTE: SR-1

\* GEO (em extinção) = UNIDADE EM EXTINÇÃO A PARTIR DE 2008

**QUADRO 58**

ALUNOS DE GRADUAÇÃO: CONCLUSÃO E INGRESSO  
DISTRIBUIÇÃO POR ÓRGÃO E CURSO  
UERJ - 2017

ÓRGÃO	CURSO	ALUNOS	
		CONCLUSÃO	INGRESSO
<b>CBI</b>			
ENF	ENFERMAGEM	31	32
FCM	MEDICINA	93	103
IBRAG	CIÊNCIAS BIOLÓGICAS	16	44
	CIÊNCIAS BIOLÓGICAS - EAD	32	-
NUT	NUTRIÇÃO	46	40
ODO	ODONTOLOGIA	25	28
<b>TOTAL</b>		<b>243</b>	<b>247</b>
<b>CCS</b>			
DIR	DIREITO	109	131
FAF	ADMINISTRAÇÃO	49	46
	CIÊNCIAS CONTÁBEIS	44	50
FCE	CIÊNCIAS ECONÔMICAS	29	66
FSS	SERVIÇO SOCIAL	16	45
ICS	CIÊNCIAS SOCIAIS - ICS	12	80
IFCH	ARQUEOLOGIA	-	32
	CIÊNCIAS SOCIAIS	-	-
	FILOSOFIA	12	94
	HISTÓRIA	25	115
	RELAÇÕES INTERNACIONAIS	1	35
<b>TOTAL</b>		<b>297</b>	<b>694</b>
<b>CEH</b>			
ART	ARTES	-	-
	ARTES VISUAIS	6	81
	EDUCAÇÃO ARTÍSTICA	-	-
	HISTÓRIA DA ARTE	6	27
EDU	PEDAGOGIA	48	143
	PEDAGOGIA EAD	465	-
FCS	COMUNICAÇÃO SOCIAL	26	-
	JORNALISMO	-	26
	RELAÇÕES PÚBLICAS	-	25
FEBF	GEOGRAFIA	3	32
	MATEMÁTICA	4	18
	PEDAGOGIA	18	57
FFP	FORMAÇÃO DE PROFESSORES	85	238
	PEDAGOGIA - SI/SG	18	65
IEFD	EDUCAÇÃO FÍSICA	33	85
ILE	LETRAS	118	163
PSI	PSICOLOGIA	33	43
<b>TOTAL</b>		<b>863</b>	<b>1.003</b>
<b>CTC</b>			
ESDI	ARQUITETURA E URBANISMO	-	39
	DESENHO INDUSTRIAL	-	-
	DESIGN	-	29
FAOC	OCEANOGRAFIA	10	37
FAT	ENGENHARIA DE PRODUÇÃO (RES)	41	24
	ENGENHARIA MECÂNICA (RES)	-	19
	ENGENHARIA QUÍMICA (RES)	-	11
FEN	ENGENHARIA	96	199
	ENGENHARIA AMBIENTAL E SANITÁRIA	-	29
FGEL	GEOLOGIA	9	35
FIS	FÍSICA	17	60
GEO (em extinção)	GEOGRAFIA	-	-
IGEOG	GEOGRAFIA	13	42
	GEOGRAFIA EAD	51	-
	TURISMO	8	14
IME	CIÊNCIAS ATUARIAIS	6	43
	CIÊNCIA DA COMPUTAÇÃO	12	48
	ESTATÍSTICA	6	20
	INFORMÁTICA	-	-
	MATEMÁTICA	19	64
IPRJ	ENGENHARIA DE COMPUTAÇÃO	6	19
	ENGENHARIA MECÂNICA	12	33
QUI	ENGENHARIA QUÍMICA	20	29
	QUÍMICA	2	16
<b>TOTAL</b>		<b>328</b>	<b>810</b>
<b>UERJ</b>		<b>1.731</b>	<b>2.754</b>

FONTE: SR-1

**QUADRO 59**

CONCLUINTE EM GRADUAÇÃO: 1º SEMESTRE  
DISTRIBUIÇÃO POR ÓRGÃO, CURSO, MODALIDADE E SEXO  
UERJ - 1º SEMESTRE/2017

ÓRGÃO	CURSO	CONCLUINTE*								
		BACHARELADO			LICENCIATURA			PROFISSIONAL		
		MASC.	FEM.	TOTAL	MASC.	FEM.	TOTAL	MASC.	FEM.	TOTAL
<b>CBI</b>										
ENF	ENFERMAGEM	-	-	-	-	-	-	2	29	31
FCM	MEDICINA	-	-	-	-	-	-	-	-	-
IBRAG	CIÊNCIAS BIOLÓGICAS	3	10	13	2	1	3	-	-	-
	CIÊNCIAS BIOLÓGICAS - EAD	-	-	-	3	14	17	-	-	-
NUT	NUTRIÇÃO	-	-	-	-	-	-	3	43	46
ODO	ODONTOLOGIA	-	-	-	-	-	-	1	24	25
<b>TOTAL</b>		<b>3</b>	<b>10</b>	<b>13</b>	<b>5</b>	<b>15</b>	<b>20</b>	<b>6</b>	<b>96</b>	<b>102</b>
<b>CCS</b>										
DIR	DIREITO	48	61	109	-	-	-	-	-	-
FAF	ADMINISTRAÇÃO	26	23	49	-	-	-	-	-	-
	CIÊNCIAS CONTÁBEIS	25	19	44	-	-	-	-	-	-
FCE	CIÊNCIAS ECONÔMICAS	15	14	29	-	-	-	-	-	-
FSS	SERVIÇO SOCIAL	3	13	16	-	-	-	-	-	-
ICS	CIÊNCIAS SOCIAIS - ICS	3	9	12	2	1	3	-	-	-
IFCH	ARQUEOLOGIA	-	-	-	-	-	-	-	-	-
	CIÊNCIAS SOCIAIS	-	-	-	-	-	-	-	-	-
	FILOSOFIA	7	4	11	3	3	6	-	-	-
	HISTÓRIA	6	14	20	5	13	18	-	-	-
	RELAÇÕES INTERNACIONAIS	1	-	1	-	-	-	-	-	-
<b>TOTAL</b>		<b>134</b>	<b>157</b>	<b>291</b>	<b>10</b>	<b>17</b>	<b>27</b>	<b>-</b>	<b>-</b>	<b>-</b>
<b>CEH</b>										
ART	ARTES VISUAIS	2	2	4	-	2	2	-	-	-
	HISTÓRIA DA ARTE	1	5	6	-	-	-	-	-	-
EDU	PEDAGOGIA	1	2	3	3	45	48	-	-	-
	PEDAGOGIA EAD	-	-	-	20	186	206	-	-	-
FCS	COMUNICAÇÃO SOCIAL	12	14	26	-	-	-	-	-	-
	JORNALISMO	-	-	-	-	-	-	-	-	-
	RELAÇÕES PÚBLICAS	-	-	-	-	-	-	-	-	-
FEBF	GEOGRAFIA	-	-	-	3	-	3	-	-	-
	MATEMÁTICA	-	-	-	-	4	4	-	-	-
	PEDAGOGIA	-	-	-	2	16	18	-	-	-
FFP	FORMAÇÃO DE PROFESSORES	-	-	-	27	58	85	-	-	-
	PEDAGOGIA - SI/SG	-	-	-	-	18	18	-	-	-
IEFD	EDUCAÇÃO FÍSICA	7	11	18	8	7	15	-	-	-
ILE	LETRAS	19	72	91	11	44	55	-	-	-
PSI	PSICOLOGIA	3	2	5	-	-	-	8	25	33
<b>TOTAL</b>		<b>45</b>	<b>108</b>	<b>153</b>	<b>74</b>	<b>380</b>	<b>454</b>	<b>8</b>	<b>25</b>	<b>33</b>
<b>CTC</b>										
ESDI	ARQUITETURA E URBANISMO	-	-	-	-	-	-	-	-	-
	DESENHO INDUSTRIAL	-	-	-	-	-	-	-	-	-
	DESIGN	-	-	-	-	-	-	-	-	-
FAOC	OCEANOGRAFIA	-	-	-	-	-	-	8	2	10
FAT	ENGENHARIA DE PRODUÇÃO (RES)	-	-	-	-	-	-	20	21	41
	ENGENHARIA MECÂNICA (RES)	-	-	-	-	-	-	-	-	-
	ENGENHARIA QUÍMICA (RES)	-	-	-	-	-	-	-	-	-
FEN	ENGENHARIA	-	-	-	-	-	-	59	37	96
	ENGENHARIA AMBIENTAL E SANITÁRIA	-	-	-	-	-	-	-	-	-
FGEL	GEOLOGIA	5	2	7	-	-	-	-	2	2
FIS	FÍSICA	8	-	8	7	2	9	-	-	-
IGEOG	GEOGRAFIA	4	7	11	5	3	8	-	-	-
	GEOGRAFIA EAD	-	-	-	14	7	21	-	-	-
	TURISMO	2	6	8	-	-	-	-	-	-
IME	CIÊNCIAS ATUARIAIS	3	3	6	-	-	-	-	-	-
	CIÊNCIA DA COMPUTAÇÃO	7	5	12	-	-	-	-	-	-
	ESTATÍSTICA	-	-	-	-	-	-	4	2	6
	MATEMÁTICA	-	-	-	6	13	19	-	-	-
IPRJ	ENGENHARIA DE COMPUTAÇÃO	-	-	-	-	-	-	4	2	6
	ENGENHARIA MECÂNICA	-	-	-	-	-	-	11	1	12
QUI	ENGENHARIA QUÍMICA	-	-	-	-	-	-	7	13	20
	QUÍMICA	-	-	-	2	-	2	-	-	-
<b>TOTAL</b>		<b>29</b>	<b>23</b>	<b>52</b>	<b>34</b>	<b>25</b>	<b>59</b>	<b>113</b>	<b>80</b>	<b>193</b>
<b>UERJ</b>		<b>211</b>	<b>298</b>	<b>509</b>	<b>123</b>	<b>437</b>	<b>560</b>	<b>127</b>	<b>201</b>	<b>328</b>

FONTE: SR-1

\* CONTABILIZADAS AS CONCLUSÕES CONCOMITANTES NO PERÍODO

**QUADRO 60**

CONCLUINTE EM GRADUAÇÃO: 2º SEMESTRE  
DISTRIBUIÇÃO POR ÓRGÃO, CURSO, MODALIDADE E SEXO  
UERJ - 2º SEMESTRE/2017

ÓRGÃO	CURSO	CONCLUINTE*								
		BACHARELADO			LICENCIATURA			PROFISSIONAL		
		MASC.	FEM.	TOTAL	MASC.	FEM.	TOTAL	MASC.	FEM.	TOTAL
<b>CBI</b>										
ENF	ENFERMAGEM	-	-	-	-	-	-	-	-	-
FCM	MEDICINA	-	-	-	-	-	-	33	60	93
IBRAG	CIÊNCIAS BIOLÓGICAS	-	-	-	-	-	-	-	-	-
	CIÊNCIAS BIOLÓGICAS - EAD	-	-	-	3	12	15	-	-	-
NUT	NUTRIÇÃO	-	-	-	-	-	-	-	-	-
ODO	ODONTOLOGIA	-	-	-	-	-	-	-	-	-
<b>TOTAL</b>		-	-	-	<b>3</b>	<b>12</b>	<b>15</b>	<b>33</b>	<b>60</b>	<b>93</b>
<b>CCS</b>										
DIR	DIREITO	-	-	-	-	-	-	-	-	-
FAF	ADMINISTRAÇÃO	-	-	-	-	-	-	-	-	-
	CIÊNCIAS CONTÁBEIS	-	-	-	-	-	-	-	-	-
FCE	CIÊNCIAS ECONÔMICAS	-	-	-	-	-	-	-	-	-
FSS	SERVIÇO SOCIAL	-	-	-	-	-	-	-	-	-
ICS	CIÊNCIAS SOCIAIS - ICS	-	-	-	-	-	-	-	-	-
IFCH	ARQUEOLOGIA	-	-	-	-	-	-	-	-	-
	CIÊNCIAS SOCIAIS	-	-	-	-	-	-	-	-	-
	FILOSOFIA	-	-	-	-	-	-	-	-	-
	HISTÓRIA	-	-	-	-	-	-	-	-	-
	RELAÇÕES INTERNACIONAIS	-	-	-	-	-	-	-	-	-
<b>TOTAL</b>		-	-	-	-	-	-	-	-	-
<b>CEH</b>										
ART	ARTES VISUAIS	-	-	-	-	-	-	-	-	-
	HISTÓRIA DA ARTE	-	-	-	-	-	-	-	-	-
EDU	PEDAGOGIA	-	-	-	-	-	-	-	-	-
	PEDAGOGIA EAD	-	-	-	19	240	259	-	-	-
FCS	COMUNICAÇÃO SOCIAL	-	-	-	-	-	-	-	-	-
	JORNALISMO	-	-	-	-	-	-	-	-	-
	RELAÇÕES PÚBLICAS	-	-	-	-	-	-	-	-	-
FEBF	GEOGRAFIA	-	-	-	-	-	-	-	-	-
	MATEMÁTICA	-	-	-	-	-	-	-	-	-
	PEDAGOGIA	-	-	-	-	-	-	-	-	-
FFP	FORMAÇÃO DE PROFESSORES	-	-	-	-	-	-	-	-	-
	PEDAGOGIA - SI/SG	-	-	-	-	-	-	-	-	-
IEFD	EDUCAÇÃO FÍSICA	-	-	-	-	-	-	-	-	-
ILE	LETRAS	-	-	-	-	-	-	-	-	-
PSI	PSICOLOGIA	-	-	-	-	-	-	-	-	-
<b>TOTAL</b>		-	-	-	<b>19</b>	<b>240</b>	<b>259</b>	-	-	-
<b>CTC</b>										
ESDI	ARQUITETURA E URBANISMO	-	-	-	-	-	-	-	-	-
	DESENHO INDUSTRIAL	-	-	-	-	-	-	-	-	-
	DESIGN	-	-	-	-	-	-	-	-	-
FAOC	OCEANOGRAFIA	-	-	-	-	-	-	-	-	-
	ENGENHARIA DE PRODUÇÃO (RES)	-	-	-	-	-	-	-	-	-
FAT	ENGENHARIA MECÂNICA (RES)	-	-	-	-	-	-	-	-	-
	ENGENHARIA QUÍMICA (RES)	-	-	-	-	-	-	-	-	-
FEN	ENGENHARIA	-	-	-	-	-	-	-	-	-
	ENGENHARIA AMBIENTAL E SANITÁRIA	-	-	-	-	-	-	-	-	-
FGEL	GEOLOGIA	-	-	-	-	-	-	-	-	-
FIS	FÍSICA	-	-	-	-	-	-	-	-	-
IGEOG	GEOGRAFIA	-	-	-	-	-	-	-	-	-
	GEOGRAFIA EAD	-	-	-	14	16	30	-	-	-
	TURISMO	-	-	-	-	-	-	-	-	-
IME	CIÊNCIAS ATUARIAIS	-	-	-	-	-	-	-	-	-
	CIÊNCIA DA COMPUTAÇÃO	-	-	-	-	-	-	-	-	-
	ESTATÍSTICA	-	-	-	-	-	-	-	-	-
	MATEMÁTICA	-	-	-	-	-	-	-	-	-
IPRJ	ENGENHARIA DE COMPUTAÇÃO	-	-	-	-	-	-	-	-	-
	ENGENHARIA MECÂNICA	-	-	-	-	-	-	-	-	-
QUI	ENGENHARIA QUÍMICA	-	-	-	-	-	-	-	-	-
	QUÍMICA	-	-	-	-	-	-	-	-	-
<b>TOTAL</b>		-	-	-	<b>14</b>	<b>16</b>	<b>30</b>	-	-	-
<b>UERJ</b>		-	-	-	<b>36</b>	<b>268</b>	<b>304</b>	<b>33</b>	<b>60</b>	<b>93</b>

FONTE: SR-1

\* CONTABILIZADAS AS CONCLUSÕES CONCOMITANTES NO PERÍODO



**QUADRO 61**

 CONCLUINTE EM GRADUAÇÃO: 1º SEMESTRE  
 DISTRIBUIÇÃO POR ANO DE INGRESSO E CURSO  
 UERJ - 1º SEMESTRE/2017

CURSO	TOTAL	ANO/SEMESTRE DE INGRESSO																			
		ATÉ	08		09		10		11		12		13		14		15		16		17
		2007	1	2	1	2	1	2	1	2	1	2	1	2	1	2	1	2	1	2	1
		QUANTIDADE DE SEMESTRES NA UNIVERSIDADE																			
		20 e +	19	18	17	16	15	14	13	12	11	10	9	8	7	6	5	4	3	2	1
<b>CBI</b>																					
ENFERMAGEM	31	-	-	-	-	-	-	-	-	1	2	28	-	-	-	-	-	-	-	-	-
MEDICINA	-	-	-	-	-	-	-	-	-	-	-	-	-	-	-	-	-	-	-	-	-
CIÊNC. BIOLÓGICAS	16	-	-	1	1	-	-	-	-	1	2	1	3	6	1	-	-	-	-	-	-
CIÊNCIAS BIOLÓGICAS - EAD	17	-	1	1	1	3	1	5	1	3	1	-	-	-	-	-	-	-	-	-	-
NUTRIÇÃO	46	-	-	-	-	-	1	3	4	11	7	10	10	-	-	-	-	-	-	-	-
ODONTOLOGIA	25	-	-	-	-	-	-	-	-	-	-	1	3	21	-	-	-	-	-	-	-
<b>TOTAL</b>	<b>135</b>	<b>-</b>	<b>1</b>	<b>2</b>	<b>2</b>	<b>3</b>	<b>2</b>	<b>8</b>	<b>5</b>	<b>15</b>	<b>11</b>	<b>14</b>	<b>44</b>	<b>27</b>	<b>1</b>	<b>-</b>	<b>-</b>	<b>-</b>	<b>-</b>	<b>-</b>	<b>-</b>
<b>CCS</b>																					
DIREITO	109	3	-	-	1	2	8	4	8	8	17	27	29	1	1	-	-	-	-	-	-
ADMINISTRAÇÃO	49	-	-	-	-	1	-	1	2	2	1	3	11	27	1	-	-	-	-	-	-
CIÊNC. CONTÁBEIS	44	-	-	-	-	1	-	-	1	1	2	2	7	24	5	1	-	-	-	-	-
CIÊNC. ECONÔMICAS	29	-	3	-	2	1	-	2	3	7	2	2	7	-	-	-	-	-	-	-	-
SERVIÇO SOCIAL	16	-	1	-	-	-	-	1	-	5	5	4	-	-	-	-	-	-	-	-	-
CIÊNCIAS SOCIAIS - ICS	12	1	-	-	1	-	-	-	2	-	2	-	6	-	-	-	-	-	-	-	-
ARQUEOLOGIA	-	-	-	-	-	-	-	-	-	-	-	-	-	-	-	-	-	-	-	-	-
CIÊNCIAS SOCIAIS	-	-	-	-	-	-	-	-	-	-	-	-	-	-	-	-	-	-	-	-	-
FILOSOFIA	12	1	-	-	-	-	-	-	2	-	5	-	3	-	1	-	-	-	-	-	-
HISTÓRIA	25	-	4	-	2	-	5	-	5	-	5	-	4	-	-	-	-	-	-	-	-
RELAÇÕES INTERNACIONAIS	1	-	-	-	-	-	-	-	-	-	-	-	1	-	-	-	-	-	-	-	-
<b>TOTAL</b>	<b>297</b>	<b>5</b>	<b>8</b>	<b>-</b>	<b>6</b>	<b>5</b>	<b>13</b>	<b>8</b>	<b>23</b>	<b>23</b>	<b>39</b>	<b>38</b>	<b>68</b>	<b>52</b>	<b>8</b>	<b>1</b>	<b>-</b>	<b>-</b>	<b>-</b>	<b>-</b>	<b>-</b>
<b>CEH</b>																					
ARTES VISUAIS - ART	6	-	-	-	-	-	1	-	1	-	-	-	4	-	-	-	-	-	-	-	-
HISTÓRIA DA ARTE - ART	6	-	1	-	-	-	-	-	1	-	2	-	2	-	-	-	-	-	-	-	-
PEDAGOGIA	48	-	-	1	-	2	-	1	1	1	2	1	9	29	1	-	-	-	-	-	-
PEDAGOGIA EAD	206	1	-	-	2	2	4	7	6	14	10	13	26	80	32	9	-	-	-	-	-
COM. SOCIAL	26	-	1	-	-	1	2	-	1	-	2	3	11	5	-	-	-	-	-	-	-
JORNALISMO	-	-	-	-	-	-	-	-	-	-	-	-	-	-	-	-	-	-	-	-	-
RELAÇÕES PÚBLICAS	-	-	-	-	-	-	-	-	-	-	-	-	-	-	-	-	-	-	-	-	-
GEOGRAFIA/BFL	3	-	-	-	-	-	-	-	1	-	2	-	-	-	-	-	-	-	-	-	-
MATEMÁTICA/BFL	4	-	-	-	-	-	-	-	2	-	-	-	-	-	2	-	-	-	-	-	-
PEDAGOGIA/BFL	18	-	-	-	-	-	3	-	4	-	7	-	4	-	-	-	-	-	-	-	-
FORM. PROFESSORES	85	1	-	-	2	2	3	6	8	13	9	12	18	11	-	-	-	-	-	-	-
PEDAGOGIA - SI/SG	18	-	-	-	1	-	2	-	-	1	5	1	6	1	1	-	-	-	-	-	-
EDUCAÇÃO FÍSICA	33	-	-	2	1	3	2	-	3	-	3	3	6	6	1	1	1	-	1	-	-
LETRAS	118	6	1	1	3	3	3	4	5	13	14	14	28	21	2	-	-	-	-	-	-
PSICOLOGIA	33	2	-	-	2	1	3	1	3	2	5	11	1	-	2	-	-	-	-	-	-
<b>TOTAL</b>	<b>604</b>	<b>10</b>	<b>3</b>	<b>4</b>	<b>11</b>	<b>14</b>	<b>23</b>	<b>19</b>	<b>36</b>	<b>44</b>	<b>61</b>	<b>58</b>	<b>115</b>	<b>153</b>	<b>41</b>	<b>10</b>	<b>1</b>	<b>-</b>	<b>1</b>	<b>-</b>	<b>-</b>
<b>CTC</b>																					
ARQUITETURA E URBANISMO	-	-	-	-	-	-	-	-	-	-	-	-	-	-	-	-	-	-	-	-	-
DES. INDUSTRIAL	-	-	-	-	-	-	-	-	-	-	-	-	-	-	-	-	-	-	-	-	-
DESIGN	-	-	-	-	-	-	-	-	-	-	-	-	-	-	-	-	-	-	-	-	-
OCEANOGRAFIA - FAOC	10	1	-	-	1	-	2	-	4	-	-	-	2	-	-	-	-	-	-	-	-
ENG. DE PRODUÇÃO - FAT	41	3	1	2	2	-	3	7	5	5	7	6	-	-	-	-	-	-	-	-	-
ENGENHARIA MECÂNICA (RES)	-	-	-	-	-	-	-	-	-	-	-	-	-	-	-	-	-	-	-	-	-
ENGENHARIA QUÍMICA (RES)	-	-	-	-	-	-	-	-	-	-	-	-	-	-	-	-	-	-	-	-	-
ENGENHARIA	96	6	3	3	3	4	5	16	9	12	15	15	2	-	2	1	-	-	-	-	-
ENGENHARIA AMBIENTAL E SANITÁRIA	-	-	-	-	-	-	-	-	-	-	-	-	-	-	-	-	-	-	-	-	-
GEOLOGIA	9	-	-	-	-	-	1	-	1	-	7	-	-	-	-	-	-	-	-	-	-
FÍSICA	17	1	1	-	2	2	1	-	3	-	2	1	3	1	-	-	-	-	-	-	-
GEOGRAFIA - IGEOG	13	-	-	1	-	-	1	1	1	4	2	2	1	-	-	-	-	-	-	-	-
GEOGRAFIA EAD - IGEOG	21	-	-	-	-	-	-	-	-	-	-	-	9	5	7	-	-	-	-	-	-
TURISMO	8	-	-	-	-	-	-	-	2	-	6	-	-	-	-	-	-	-	-	-	-
CIÊNCIAS ATUARIAIS	6	-	-	1	-	-	-	-	2	-	1	1	1	-	-	-	-	-	-	-	-
CIÊNCIA DA COMPUTAÇÃO	12	1	-	-	1	3	1	1	1	-	2	-	2	-	-	-	-	-	-	-	-
ESTATÍSTICA	6	1	-	-	-	-	1	1	-	1	-	2	-	-	-	-	-	-	-	-	-
MATEMÁTICA	19	2	1	-	1	1	1	2	2	-	2	3	2	2	-	-	-	-	-	-	-
ENG. DE COMPUTAÇÃO - IPRJ	6	-	2	-	-	-	-	-	1	-	3	-	-	-	-	-	-	-	-	-	-
ENG. MECÂNICA - IPRJ	12	-	-	1	1	3	-	1	-	1	2	3	-	-	-	-	-	-	-	-	-
ENG. QUÍMICA	20	2	-	-	2	-	-	1	8	3	-	3	1	-	-	-	-	-	-	-	-
QUÍMICA	2	-	-	-	-	-	-	-	-	-	1	1	-	-	-	-	-	-	-	-	-
<b>TOTAL</b>	<b>298</b>	<b>17</b>	<b>8</b>	<b>8</b>	<b>13</b>	<b>13</b>	<b>16</b>	<b>30</b>	<b>39</b>	<b>26</b>	<b>50</b>	<b>37</b>	<b>23</b>	<b>8</b>	<b>9</b>	<b>1</b>	<b>-</b>	<b>-</b>	<b>-</b>	<b>-</b>	<b>-</b>
<b>UERJ</b>	<b>1.334</b>	<b>32</b>	<b>20</b>	<b>14</b>	<b>32</b>	<b>35</b>	<b>54</b>	<b>65</b>	<b>103</b>	<b>108</b>	<b>161</b>	<b>147</b>	<b>250</b>	<b>240</b>	<b>59</b>	<b>12</b>	<b>1</b>	<b>-</b>	<b>1</b>	<b>-</b>	<b>-</b>

FONTE: SR-1

**QUADRO 62**

CONCLUINTE EM GRADUAÇÃO: 2º SEMESTRE  
DISTRIBUIÇÃO POR ANO DE INGRESSO E CURSO  
UERJ - 2º SEMESTRE/2017

CURSO	TOTAL	ANO/SEMESTRE DE INGRESSO																				
		ATÉ	08		09		10		11		12		13		14		15		16		17	
		2007	1	2	1	2	1	2	1	2	1	2	1	2	1	2	1	2	1	2	1	2
		QUANTIDADE DE SEMESTRES NA UNIVERSIDADE																				
		21 e +	20	19	18	17	16	15	14	13	12	11	10	9	8	7	6	5	4	3	2	1
<b>CBI</b>																						
ENFERMAGEM	-	-	-	-	-	-	-	-	-	-	-	-	-	-	-	-	-	-	-	-	-	-
MEDICINA	93	-	-	-	1	-	1	-	10	-	81	-	-	-	-	-	-	-	-	-	-	-
CIÊNC. BIOLÓGICAS	-	-	-	-	-	-	-	-	-	-	-	-	-	-	-	-	-	-	-	-	-	-
CIÊNCIAS BIOLÓGICAS - EAD	15	-	1	-	1	1	-	1	2	1	3	3	-	1	-	-	-	1	-	-	-	-
NUTRIÇÃO	-	-	-	-	-	-	-	-	-	-	-	-	-	-	-	-	-	-	-	-	-	-
ODONTOLOGIA	-	-	-	-	-	-	-	-	-	-	-	-	-	-	-	-	-	-	-	-	-	-
<b>TOTAL</b>	<b>108</b>	-	<b>1</b>	-	<b>2</b>	<b>1</b>	<b>1</b>	<b>1</b>	<b>12</b>	<b>1</b>	<b>84</b>	<b>3</b>	-	<b>1</b>	-	-	-	<b>1</b>	-	-	-	-
<b>CCS</b>																						
DIREITO	-	-	-	-	-	-	-	-	-	-	-	-	-	-	-	-	-	-	-	-	-	-
ADMINISTRAÇÃO	-	-	-	-	-	-	-	-	-	-	-	-	-	-	-	-	-	-	-	-	-	-
CIÊNC. CONTÁBEIS	-	-	-	-	-	-	-	-	-	-	-	-	-	-	-	-	-	-	-	-	-	-
CIÊNC. ECONÔMICAS	-	-	-	-	-	-	-	-	-	-	-	-	-	-	-	-	-	-	-	-	-	-
SERVIÇO SOCIAL	-	-	-	-	-	-	-	-	-	-	-	-	-	-	-	-	-	-	-	-	-	-
CIÊNCIAS SOCIAIS - ICS	-	-	-	-	-	-	-	-	-	-	-	-	-	-	-	-	-	-	-	-	-	-
ARQUEOLOGIA	-	-	-	-	-	-	-	-	-	-	-	-	-	-	-	-	-	-	-	-	-	-
CIÊNCIAS SOCIAIS	-	-	-	-	-	-	-	-	-	-	-	-	-	-	-	-	-	-	-	-	-	-
FILOSOFIA	-	-	-	-	-	-	-	-	-	-	-	-	-	-	-	-	-	-	-	-	-	-
HISTÓRIA	-	-	-	-	-	-	-	-	-	-	-	-	-	-	-	-	-	-	-	-	-	-
RELAÇÕES INTERNACIONAIS	-	-	-	-	-	-	-	-	-	-	-	-	-	-	-	-	-	-	-	-	-	-
<b>TOTAL</b>	-	-	-	-	-	-	-	-	-	-	-	-	-	-	-	-	-	-	-	-	-	-
<b>CEH</b>																						
ARTES VISUAIS	-	-	-	-	-	-	-	-	-	-	-	-	-	-	-	-	-	-	-	-	-	-
HISTÓRIA DA ARTE - ART	-	-	-	-	-	-	-	-	-	-	-	-	-	-	-	-	-	-	-	-	-	-
PEDAGOGIA	-	-	-	-	-	-	-	-	-	-	-	-	-	-	-	-	-	-	-	-	-	-
PEDAGOGIA EAD	259	-	2	2	3	-	6	4	10	10	8	21	15	36	98	40	2	1	-	1	-	-
COM. SOCIAL	-	-	-	-	-	-	-	-	-	-	-	-	-	-	-	-	-	-	-	-	-	-
JORNALISMO	-	-	-	-	-	-	-	-	-	-	-	-	-	-	-	-	-	-	-	-	-	-
RELAÇÕES PÚBLICAS	-	-	-	-	-	-	-	-	-	-	-	-	-	-	-	-	-	-	-	-	-	-
GEOGRAFIA/BFL	-	-	-	-	-	-	-	-	-	-	-	-	-	-	-	-	-	-	-	-	-	-
MATEMÁTICA/BFL	-	-	-	-	-	-	-	-	-	-	-	-	-	-	-	-	-	-	-	-	-	-
PEDAGOGIA/BFL	-	-	-	-	-	-	-	-	-	-	-	-	-	-	-	-	-	-	-	-	-	-
FORM. PROFESSORES	-	-	-	-	-	-	-	-	-	-	-	-	-	-	-	-	-	-	-	-	-	-
PEDAGOGIA - SI/SG	-	-	-	-	-	-	-	-	-	-	-	-	-	-	-	-	-	-	-	-	-	-
EDUCAÇÃO FÍSICA	-	-	-	-	-	-	-	-	-	-	-	-	-	-	-	-	-	-	-	-	-	-
LETRAS	-	-	-	-	-	-	-	-	-	-	-	-	-	-	-	-	-	-	-	-	-	-
PSICOLOGIA	-	-	-	-	-	-	-	-	-	-	-	-	-	-	-	-	-	-	-	-	-	-
<b>TOTAL</b>	<b>259</b>	-	<b>2</b>	<b>2</b>	<b>3</b>	-	<b>6</b>	<b>4</b>	<b>10</b>	<b>10</b>	<b>8</b>	<b>21</b>	<b>15</b>	<b>36</b>	<b>98</b>	<b>40</b>	<b>2</b>	<b>1</b>	-	<b>1</b>	-	-
<b>CTC</b>																						
ARQUITETURA E URBANISMO	-	-	-	-	-	-	-	-	-	-	-	-	-	-	-	-	-	-	-	-	-	-
DES. INDUSTRIAL	-	-	-	-	-	-	-	-	-	-	-	-	-	-	-	-	-	-	-	-	-	-
DESIGN	-	-	-	-	-	-	-	-	-	-	-	-	-	-	-	-	-	-	-	-	-	-
OCEANOGRAFIA - FAOC	-	-	-	-	-	-	-	-	-	-	-	-	-	-	-	-	-	-	-	-	-	-
ENG. DE PRODUÇÃO - FAT	-	-	-	-	-	-	-	-	-	-	-	-	-	-	-	-	-	-	-	-	-	-
ENGENHARIA MECÂNICA (RES)	-	-	-	-	-	-	-	-	-	-	-	-	-	-	-	-	-	-	-	-	-	-
ENGENHARIA QUÍMICA (RES)	-	-	-	-	-	-	-	-	-	-	-	-	-	-	-	-	-	-	-	-	-	-
ENGENHARIA	-	-	-	-	-	-	-	-	-	-	-	-	-	-	-	-	-	-	-	-	-	-
ENGENHARIA AMBIENTAL E SANITÁRIA	-	-	-	-	-	-	-	-	-	-	-	-	-	-	-	-	-	-	-	-	-	-
GEOLOGIA	-	-	-	-	-	-	-	-	-	-	-	-	-	-	-	-	-	-	-	-	-	-
FÍSICA	-	-	-	-	-	-	-	-	-	-	-	-	-	-	-	-	-	-	-	-	-	-
GEOGRAFIA - IGEOG	-	-	-	-	-	-	-	-	-	-	-	-	-	-	-	-	-	-	-	-	-	-
GEOGRAFIA EAD - IGEOG	30	-	-	-	-	-	-	-	-	-	-	-	9	8	10	2	-	1	-	-	-	-
TURISMO	-	-	-	-	-	-	-	-	-	-	-	-	-	-	-	-	-	-	-	-	-	-
CIÊNCIAS ATUARIAIS	-	-	-	-	-	-	-	-	-	-	-	-	-	-	-	-	-	-	-	-	-	-
CIÊNCIA DA COMPUTAÇÃO	-	-	-	-	-	-	-	-	-	-	-	-	-	-	-	-	-	-	-	-	-	-
ESTATÍSTICA	-	-	-	-	-	-	-	-	-	-	-	-	-	-	-	-	-	-	-	-	-	-
MATEMÁTICA	-	-	-	-	-	-	-	-	-	-	-	-	-	-	-	-	-	-	-	-	-	-
ENG. DE COMPUTAÇÃO - IPRJ	-	-	-	-	-	-	-	-	-	-	-	-	-	-	-	-	-	-	-	-	-	-
ENG. MECÂNICA - IPRJ	-	-	-	-	-	-	-	-	-	-	-	-	-	-	-	-	-	-	-	-	-	-
ENG. QUÍMICA	-	-	-	-	-	-	-	-	-	-	-	-	-	-	-	-	-	-	-	-	-	-
QUÍMICA	-	-	-	-	-	-	-	-	-	-	-	-	-	-	-	-	-	-	-	-	-	-
<b>TOTAL</b>	<b>30</b>	-	-	-	-	-	-	-	-	-	-	-	<b>9</b>	<b>8</b>	<b>10</b>	<b>2</b>	-	<b>1</b>	-	-	-	-
<b>UERJ</b>	<b>397</b>	-	<b>3</b>	<b>2</b>	<b>5</b>	<b>1</b>	<b>7</b>	<b>5</b>	<b>22</b>	<b>11</b>	<b>92</b>	<b>24</b>	<b>24</b>	<b>45</b>	<b>108</b>	<b>42</b>	<b>2</b>	<b>3</b>	-	<b>1</b>	-	-

FONTE: SR-1

**QUADRO 63**

CONCLUINTE EM GRADUAÇÃO: TEMPO MÉDIO E MODAL DE INTEGRALIZAÇÃO  
DISTRIBUIÇÃO POR ÓRGÃO, CURSO E SEMESTRE  
UERJ - 2017

ÓRGÃO	CURSO	TEMPO DE INTEGRALIZAÇÃO (PERÍODOS)			
		1º SEMESTRE		2º SEMESTRE	
		MÉDIO	MODAL	MÉDIO	MODAL
<b>CBI</b>					
ENF	ENFERMAGEM	9,1	9	-	-
FCM	MEDICINA	-	-	12,3	12
IBRAG	CIÊNCIAS BIOLÓGICAS	10,1	8	-	-
	CIÊNCIAS BIOLÓGICAS - EAD	14,5	14	12,9	12
NUT	NUTRIÇÃO	11,0	12	-	-
ODO	ODONTOLOGIA	8,2	8	-	-
<b>TOTAL</b>		<b>10,4</b>	<b>9</b>	<b>12,4</b>	<b>12</b>
<b>CCS</b>					
DIR	DIREITO	11,2	9	-	-
FAF	ADMINISTRAÇÃO	9,0	8	-	-
	CIÊNCIAS CONTÁBEIS	8,6	8	-	-
FCE	CIÊNCIAS ECONÔMICAS	12,5	12	-	-
FSS	SERVIÇO SOCIAL	11,8	12	-	-
ICS	CIÊNCIAS SOCIAIS - ICS	11,6	9	-	-
IFCH	ARQUEOLOGIA	-	-	-	-
	CIÊNCIAS SOCIAIS	-	-	-	-
	FILOSOFIA	11,3	11	-	-
	HISTÓRIA	13,6	15	-	-
	RELAÇÕES INTERNACIONAIS	9,0	9	-	-
<b>TOTAL</b>		<b>10,8</b>	<b>9</b>	-	-
<b>CEH</b>					
ART	ARTES VISUAIS	10,7	9	-	-
	HISTÓRIA DA ARTE	12,0	11	-	-
EDU	PEDAGOGIA	9,2	8	-	-
	PEDAGOGIA EAD	9,1	8	9,4	8
FCS	COMUNICAÇÃO SOCIAL	10,3	9	-	-
	JORNALISMO	-	-	-	-
	RELAÇÕES PÚBLICAS	-	-	-	-
FEBF	GEOGRAFIA	11,7	11	-	-
	MATEMÁTICA	10,0	13	-	-
	PEDAGOGIA	11,7	11	-	-
FFP	FORMAÇÃO DE PROFESSORES	11,1	9	-	-
	PEDAGOGIA - SI/SG	10,7	9	-	-
IEFD	EDUCAÇÃO FÍSICA	10,8	9	-	-
ILE	LETRAS	11,1	9	-	-
PSI	PSICOLOGIA	12,1	10	-	-
<b>TOTAL</b>		<b>10,3</b>	<b>8</b>	<b>9,4</b>	<b>8</b>
<b>CTC</b>					
ESDI	ARQUITETURA E URBANISMO	-	-	-	-
	DESENHO INDUSTRIAL	-	-	-	-
	DESIGN	-	-	-	-
FAOC	OCEANOGRAFIA	13,7	13	-	-
FAT	ENGENHARIA DE PRODUÇÃO (RES)	13,5	14	-	-
	ENGENHARIA MECÂNICA (RES)	-	-	-	-
	ENGENHARIA QUÍMICA (RES)	-	-	-	-
FEN	ENGENHARIA	13,1	14	-	-
	ENGENHARIA AMBIENTAL E SANITÁRIA	-	-	-	-
FGEL	GEOLOGIA	11,7	11	-	-
FIS	FÍSICA	13,3	13	-	-
IGEOG	GEOGRAFIA	12,2	12	-	-
	GEOGRAFIA EAD	8,1	9	8,7	8
IME	TURISMO	11,5	11	-	-
	CIÊNCIAS ATUARIAIS	12,3	13	-	-
	CIÊNCIA DA COMPUTAÇÃO	13,9	16	-	-
IPRJ	ESTATÍSTICA	13,5	10	-	-
	MATEMÁTICA	13,0	10	-	-
	ENGENHARIA DE COMPUTAÇÃO	14,0	11	-	-
QUI	ENGENHARIA MECÂNICA	13,4	16	-	-
	ENGENHARIA QUÍMICA	13,4	13	-	-
	QUÍMICA	10,5	11	-	-
<b>TOTAL</b>		<b>12,8</b>	<b>11</b>	<b>8,7</b>	<b>8</b>
<b>UERJ</b>		<b>11,0</b>	<b>9</b>	<b>10,2</b>	<b>8</b>

FONTE: SR-1



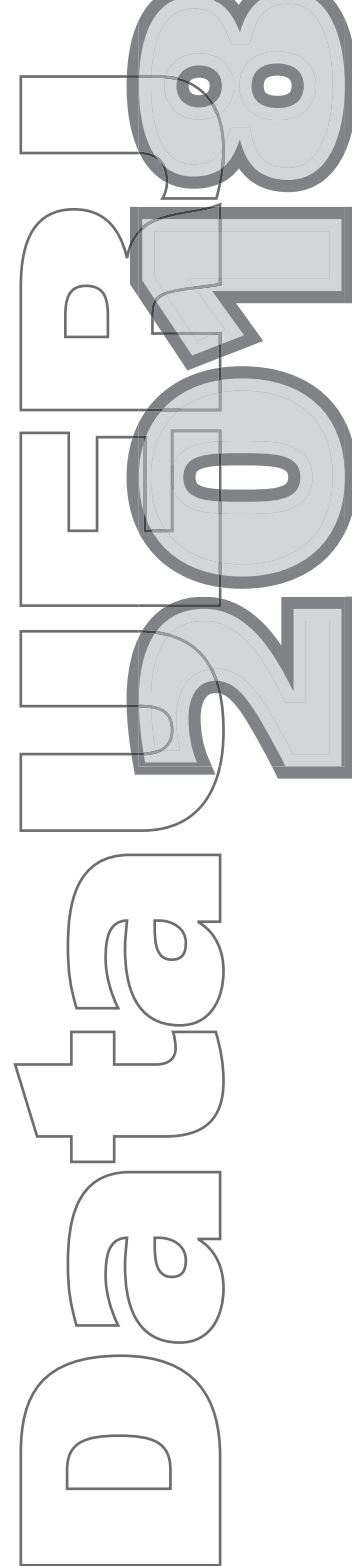
### III - Ensino de Pós-Graduação

DATA UNIPR 2018



### III - Ensino de Pós-Graduação

#### 1. Corpo Docente







**QUADRO 64**

ALUNOS DE PÓS-GRADUAÇÃO  
DISTRIBUIÇÃO POR ÓRGÃO E NÍVEL DO CURSO  
UERJ - DEZEMBRO - 2017

ÓRGÃO	ALUNOS *				TOTAL
	ESPECIALIZAÇÃO	MESTRADO PROFISSIONAL	MESTRADO	DOCTORADO	
<b>CBI</b>					
ENF	281	-	36	48	365
FCM	89	5	104	149	347
IBRAG	12	36	44	88	180
IMS	45	-	66	131	242
NUT	-	-	-	10	10
ODO	19	-	18	29	66
<b>TOTAL</b>	<b>446</b>	<b>62</b>	<b>268</b>	<b>455</b>	<b>1.231</b>
<b>CCS</b>					
DIR	26	-	198	136	360
FAF	116	-	37	-	153
FCE	-	-	14	25	39
FSS	-	-	53	62	115
ICS	-	-	44	54	98
IESP	-	-	36	105	70
IFCH	17	-	103	157	277
<b>TOTAL</b>	<b>159</b>	<b>-</b>	<b>485</b>	<b>539</b>	<b>1.112</b>
<b>CEH</b>					
ART	-	-	62	62	124
CAP	-	59	-	-	59
EDU	-	-	62	131	193
FCS	22	-	34	56	112
FEBF	-	-	66	-	66
FFP	-	25	112	31	168
IEFD	-	-	29	32	61
ILE	101	-	124	153	378
PSI	41	13	82	88	224
<b>TOTAL</b>	<b>164</b>	<b>97</b>	<b>571</b>	<b>553</b>	<b>1.385</b>
<b>CTC</b>					
ESDI	-	-	25	51	76
FAOC	-	-	18	13	31
FAT	-	-	-	-	-
FEN	81	53	165	68	367
FGEL	-	-	50	36	86
FIS	-	-	18	50	68
IGEOG	-	-	32	53	85
IME	22	55	50	-	127
IPRJ	-	-	43	28	71
QUI	-	-	54	76	130
<b>TOTAL</b>	<b>103</b>	<b>141</b>	<b>455</b>	<b>375</b>	<b>1.074</b>
<b>PROGRAMAS/CURSOS MULTIDISCIPLINARES **</b>					
	-	47	-	55	102
<b>TOTAL</b>	<b>-</b>	<b>47</b>	<b>-</b>	<b>55</b>	<b>102</b>
<b>UERJ</b>	<b>872</b>	<b>346</b>	<b>1.779</b>	<b>1.977</b>	<b>4.974</b>

FONTE: SR-2

\* CONTABILIZADOS OS ALUNOS DE PÓS-GRADUAÇÃO DOS PROGRAMAS LIGADOS DIRETAMENTE AO CENTRO BIOMÉDICO (VER QUADRO 66)

\*\* PROGRAMAS/CURSOS VINCULADOS A MAIS DE UMA UNIDADE ACADÊMICA OU CENTRO SETORIAL

**QUADRO 65**

ALUNOS DE PÓS-GRADUAÇÃO: ESPECIALIZAÇÃO  
 INGRESSO NO ANO  
 DISTRIBUIÇÃO POR ÓRGÃO, CURSO E ANO  
 UERJ - 2012/2017

ÓRGÃO	CURSO	ANO INÍCIO	ALUNOS					
			12	13	14	15	16	17
<b>CBI</b>								
ENF	ENFERMAGEM DO TRABALHO	9	50	40	25	22	22	-
	ENFERMAGEM OBSTÉTRICA - MODALIDADE RESIDÊNCIA	6	10	16	16	9	24	16
	ENFERMAGEM OBSTÉTRICA	92	40	21	21	21	21	-
	ENFERMAGEM INTENSIVISTA	98	67	55	60	59	118	57
	ENFERMAGEM NA MODALIDADE RESIDÊNCIA	11	78	89	68	58	128	71
	ENFERMAGEM NA SAÚDE DA FAMÍLIA E DA COMUNIDADE	99	-	-	-	-	-	-
	ENFERMAGEM NEONATAL	92	20	-	-	-	-	-
	ENFERMAGEM EM ESTOMATERAPIA	3	80	38	39	34	74	82
	ENFERMAGEM EM SAÚDE DA FAMÍLIA NA MODALIDADE RESIDÊNCIA	15	-	-	-	24	48	26
	FORMAÇÃO PEDAGÓGICA PARA EDUCAÇÃO PROFISSIONAL NA ÁREA DE ENFERMAGEM	3	-	-	-	-	-	-
ENF	GESTÃO EM SAÚDE DA FAMÍLIA	2	52	29	21	29	52	29
	SAÚDE DA FAMÍLIA	11	-	1	1	-	-	-
FCM	ANGIOLOGIA	80	1	-	2	-	1	-
	CIRURGIA GERAL	91	-	-	-	-	-	-
	CIRURGIA PLÁSTICA	92	2	3	3	3	6	-
	DERMATOLOGIA	86	10	4	8	7	13	8
	ENDOCRINOLOGIA, DIABETES E METABOLOGIA	6	-	5	5	5	7	-
	ENSINO NA SAÚDE	14	-	-	55	-	-	-
	GERIATRIA E GERONTOLOGIA	6	112	112	99	76	103	66
	NEUROLOGIA	94	4	-	-	-	-	-
	PARASITOLOGIA CLÍNICA	3	-	-	-	-	-	-
	PSICOLOGIA MÉDICA	93	5	10	-	5	18	9
	PSIQUIATRIA	81	6	6	5	8	8	4
	TISIOLOGIA E PNEUMOLOGIA	82	-	2	1	1	2	2
	UROLOGIA	6	-	-	-	-	-	-
	IBRAG	BIOLOGIA MOLECULAR HUMANA	10	8	4	-	7	7
ENSINO DE CIÊNCIAS		88	22	9	13	13	27	12
HISTOCOMPATIBILIDADE - HLA (BIOLOGIA MOLECULAR HUMANA)		3	-	-	-	-	-	-
IMS	EPIDEMIOLOGIA	7	-	-	-	-	-	-
	GÊNERO E SEXUALIDADE	10	-	159	-	149	149	-
	GESTÃO DE SAÚDE - ADMINISTRAÇÃO HOSPITALAR	81	25	43	17	18	18	45
NUT	MEDICINA DO TRABALHO	0	40	-	18	-	-	-
	NUTRIÇÃO CLÍNICO INFANTIL	1	-	-	-	-	-	-
	NUTRIÇÃO E ATIVIDADE FÍSICA	99	-	-	-	-	-	-
	NUTRIÇÃO MATERNO INFANTIL	1	-	-	-	-	-	-
ODO	TERAPIA NUTRICIONAL	1	26	19	22	23	47	-
	CIRURGIA E TRAUMATOLOGIA BUCO-MAXILOFACIAL	80	6	3	2	3	5	2
	DENTÍSTICA	81	18	9	10	13	25	5
	DISFUNÇÃO TEMPORO MANDIBULAR E DOR ORO-FACIAL	12	5	-	-	-	-	-
	ENDODONTIA	80	14	7	7	7	14	-
	ESTOMATOLOGIA	1	2	7	6	9	17	-
	IMPLANTODONTIA	8	14	-	11	-	12	-
	ODONTOGERIATRIA	7	-	-	-	-	-	-
	ODONTOPEDIATRIA	80	8	2	4	-	3	-
	ORTODONTIA	80	12	6	6	9	15	4
	PERIODONTIA	80	18	10	5	5	14	-
	PRÓTESE DENTÁRIA	81	16	8	8	8	16	8
	RADIOLOGIA	0	-	-	-	-	-	-
	<b>TOTAL</b>			<b>771</b>	<b>717</b>	<b>558</b>	<b>625</b>	<b>1.014</b>

CONTINUA

**QUADRO 65 (CONTINUAÇÃO)**

ALUNOS DE PÓS-GRADUAÇÃO: ESPECIALIZAÇÃO  
 INGRESSO NO ANO  
 DISTRIBUIÇÃO POR ÓRGÃO, CURSO E ANO  
 UERJ - 2012/2017

ÓRGÃO	CURSO	ANO INÍCIO	ALUNOS					
			12	13	14	15	16	17
<b>CCS</b>								
DIR	ADVOCACIA PÚBLICA	10	-	-	-	-	3	6
	CIÊNCIAS CRIMINAIS E SEGURANÇA PÚBLICA	11	31	-	29	38	38	-
	DIREITO CIVIL CONSTITUCIONAL	2	169	109	77	-	-	-
	DIREITO CIVIL CONSTITUCIONAL: MODALIDADE ENSINO À DISTÂNCIA	13	-	15	-	-	-	-
	DIREITO DA PROPRIEDADE INDUSTRIAL	2	-	-	-	-	-	-
	DIREITO DO CONSUMIDOR	1	-	-	-	-	-	-
	DIREITO DO ESTADO	2	-	-	-	-	-	-
	DIREITO E NEGÓCIOS DO PETRÓLEO, GÁS E ENERGIA	10	-	-	-	-	-	-
	DIREITO ESPECIAL DA CRIANÇA E DO ADOLESCENTE	94	78	25	23	14	14	-
	DIREITO MARÍTIMO	13	-	23	29	-	-	-
	DIREITO MÉDICO	6	-	-	-	-	9	-
	RESIDÊNCIA JURÍDICA	99	-	-	-	-	-	-
	TREINAMENTO EM SERVIÇO: MODALIDADE RESIDÊNCIA JURÍDICA	99	20	20	22	-	-	20
FAF	CONTROLADORIA	6	-	-	14	-	-	25
	GESTÃO EMPRESARIAL	11	58	43	43	123	127	37
	LOGÍSTICA EMPRESARIAL	4	-	-	-	-	-	1
	INOVAÇÃO NA GESTÃO PÚBLICA	11	-	-	80	-	-	-
	PLANEJAMENTO E FINANÇAS	11	25	63	41	51	90	53
FSS	SERVIÇO SOCIAL E SAÚDE	9	64	30	30	21	46	-
IFCH	FILOSOFIA MODERNA E CONTEMPORÂNEA	89	32	12	14	-	-	-
	HISTÓRIA ANTIGA E MEDIEVAL	11	52	15	-	32	32	17
	HISTÓRIA DAS RELAÇÕES INTERNACIONAIS	93	36	11	-	-	-	-
	SOCIOLOGIA URBANA	81	56	30	30	30	60	-
<b>TOTAL</b>			<b>621</b>	<b>396</b>	<b>432</b>	<b>309</b>	<b>419</b>	<b>159</b>
<b>CEH</b>								
EDU	ADMINISTRAÇÃO E PLANEJAMENTO DA EDUCAÇÃO	6	82	31	-	-	-	-
	ALTAS HABILIDADES	99	-	-	-	-	-	-
	AVALIAÇÃO EDUCACIONAL	0	-	-	-	-	-	-
	DIFICULDADES DE APRENDIZAGEM: PREVENÇÃO E REEDUCAÇÃO	98	156	-	-	-	-	-
	EDUCAÇÃO BÁSICA	13	-	66	176	49	103	-
	EDUCAÇÃO COM APLICAÇÃO DA INFORMÁTICA	96	50	-	-	-	-	-
	EDUCAÇÃO CORPORATIVA: HUMANIZAÇÃO DO TRABALHO	12	-	-	33	-	-	-
	EDUCAÇÃO E REEDUCAÇÃO PSICOMOTORA	86	68	1	-	-	-	-
	EDUCAÇÃO ESPECIAL NA PERSPECTIVA DA EDUCAÇÃO INCLUSIVA: PROCESSO ENSINO APRENDIZAGEM	11	-	32	31	-	-	-
	EDUCAÇÃO NAS ÁREAS ADMINISTR./PLANEJ. E SUPERV./ORIENT.	94	-	-	-	-	-	-
	EDUCAÇÃO PARA GESTÃO AMBIENTAL	1	-	-	-	-	-	-
	GESTÃO DOS PROCESSOS EDUCATIVOS NA ESCOLA - ADMINISTRAÇÃO E SUPERVISÃO ESCOLAR	13	-	69	2	30	65	-
	METODOLOGIA DO ENSINO SUPERIOR	13	-	50	-	-	-	-
	TEORIA DA ARTE	99	-	-	-	-	-	-
FCS	JORNALISMO CULTURAL	98	25	25	30	32	64	22
	PESQUISA DE MERCADO E OPINIÃO PÚBLICA	96	23	15	13	13	13	-
FEBF	ORGANIZAÇÃO CURRICULAR E PRÁTICA DOCENTE NA EDUCAÇÃO BÁSICA	6	38	-	8	8	8	-
FFP	DINÂMICAS URBANO AMBIENTAIS E GESTÃO TERRITORIAL	9	38	14	-	12	22	-
	EDUCAÇÃO BÁSICA	7	112	66	-	-	103	-
	ESTUDOS LITERÁRIOS	6	34	-	-	13	24	-
	GESTÃO PENITENCIÁRIA	9	-	-	-	-	-	-
	HISTÓRIA DO BRASIL	98	-	1	-	-	-	-
	LÍNGUA INGLESA	94	-	-	-	-	-	-
	LÍNGUA PORTUGUESA	94	28	11	-	32	32	-
IEFD	EDUCAÇÃO FÍSICA ESCOLAR	9	-	35	-	-	-	-

CONTINUA

**QUADRO 65 (CONTINUAÇÃO)**

ALUNOS DE PÓS-GRADUAÇÃO: ESPECIALIZAÇÃO  
 INGRESSO NO ANO  
 DISTRIBUIÇÃO POR ÓRGÃO, CURSO E ANO  
 UERJ - 2012/2017

ÓRGÃO	CURSO	ANO INÍCIO	ALUNOS					
			12	13	14	15	16	17
<b>CEH</b>								
ILE	ESTUDOS LITERÁRIOS	13	-	19	15	13	24	-
	ENSINO DE ALEMÃO COMO LÍNGUA ESTRANGEIRA	13	-	16	-	16	16	10
	ENSINO DE FRANCÊS LÍNGUA ESTRANGEIRA	12	40	-	11	-	8	-
	LÍNGUA ESPANHOLA INSTRUMENTAL PARA LEITURA	94	38	19	-	11	11	11
	LÍNGUA INGLESA	85	-	-	-	-	-	-
	LÍNGUA ITALIANA	10	-	-	-	-	-	-
	LÍNGUA ITALIANA - TRADUÇÃO	93	28	12	9	10	16	5
	LÍNGUA LATINA	99	30	19	13	17	28	7
	LÍNGUA PORTUGUESA	87	56	22	27	13	13	22
	LINGÜÍSTICA APLICADA: INGLÊS COMO LÍNGUA ESTRANGEIRA	8	-	-	-	18	18	17
	LITERATURA BRASILEIRA	80	54	27	29	30	58	29
	LITERATURA PORTUGUESA	88	18	-	-	-	-	-
	LITERATURAS DE LÍNGUA INGLESA	93	-	-	-	-	-	-
	LITERATURAS DE LÍNGUA FRANCESA	11	-	-	-	-	-	-
	TEORIA DA LITERATURA	89	-	-	-	-	-	-
	TEORIA DA LITERATURA E ESTUDOS CULTURAI	3	-	-	-	-	-	-
	TRADUÇÃO EM LÍNGUA FRANCESA	95	-	-	-	8	8	-
PSI	ASSISTÊNCIA A DEPENDENTES DE ÁLCOOL E OUTRAS DROGAS	4	-	-	-	-	-	-
	ESPECIALIZAÇÃO INTEGRADA EM SAÚDE MENTAL NA MODALIDADE RESIDÊNCIA INTEGRADA E MULTIPROFISSIONAL EM SAÚDE MENTAL	13	-	6	6	6	12	6
	PSICANÁLISE E SAÚDE MENTAL	79	32	1	-	-	-	-
	PSICOLOGIA CLÍNICO INSTITUC. MODALIDADE RES. HOSPITALAR	2	5	5	10	10	20	10
	PSICOLOGIA JURÍDICA	86	22	29	27	24	52	-
	PSICOLOGIA MÉDICA	13	-	10	8	-	18	-
	PSICOPEDAGOGIA	93	21	30	29	22	22	25
	SAÚDE MENTAL NA MODALIDADE RESIDÊNCIA	13	-	6	-	-	-	-
<b>TOTAL</b>			<b>998</b>	<b>637</b>	<b>477</b>	<b>387</b>	<b>758</b>	<b>164</b>
<b>CTC</b>								
FAT	ENGENHARIA DE PRODUÇÃO COM ÊNFASE EM GESTÃO INDUSTRIAL	12	81	-	34	-	27	-
	TECNOLOGIA AMBIENTAL	6	-	-	-	-	-	-
FEN	AUTOMAÇÃO INDUSTRIAL	6	-	-	-	-	-	-
	ENGENHARIA DA QUALIDADE	13	-	31	-	1	1	31
	ENGENHARIA ECONÔMICA	83	112	75	34	36	70	23
	ENGENHARIA ECONÔMICA E ORGANIZAÇÃO INDUSTRIAL	13	-	1	-	-	-	-
	ENGENHARIA MECATRÔNICA	95	-	-	-	-	-	-
	ENGENHARIA SANITÁRIA E AMBIENTAL	80	27	34	50	23	52	27
	ENGENHARIA DE PETRÓLEO E GÁS NATURAL	6	27	-	33	-	-	-
	ENGENHARIA DE PRODUÇÃO EM GESTÃO DE PROJETOS	7	38	68	38	37	66	-
FGEL	PROJETO DE ANÁLISE DE BACIAS	92	-	-	30	30	30	-
IGEOG	POLÍTICAS TERRITORIAIS NO ESTADO RJ	96	50	30	-	-	-	-
IME	APRENDIZAGEM EM MATEMÁTICA	98	23	29	23	16	44	22
	COMPUTAÇÃO GRÁFICA E MULTIMÍDIA	94	-	-	-	-	-	-
	TECNOLOGIA DA INFORMAÇÃO EM GESTÃO DE NEGÓCIOS	0	38	24	36	17	17	-
QUI	ENGENHARIA DE PROCESSAMENTO DE PETRÓLEO	6	-	-	-	-	-	-
	ENGENHARIA DE PROCESSAMENTO PETROQUÍMICO	8	-	-	-	-	-	-
	ENSINO DE QUÍMICA	99	-	-	-	-	-	-
	POLÍMEROS	99	-	-	-	-	-	-
	QUÍMICA AMBIENTAL	96	-	-	-	-	-	-
<b>TOTAL</b>			<b>396</b>	<b>292</b>	<b>278</b>	<b>160</b>	<b>307</b>	<b>103</b>
<b>CURSOS MULTIDISCIPLINARES</b>								
	SAÚDE DA FAMÍLIA UNA-SUS/UERJ	11	-	238	1.097	29	304	-
<b>TOTAL</b>			<b>-</b>	<b>238</b>	<b>1.097</b>	<b>29</b>	<b>304</b>	<b>-</b>
<b>UERJ</b>			<b>2.786</b>	<b>2.280</b>	<b>2.842</b>	<b>1.510</b>	<b>2.802</b>	<b>872</b>

FONTE: SR-2

**QUADRO 66**

ALUNOS DE PÓS-GRADUAÇÃO STRICTO SENSU: EVOLUÇÃO HISTÓRICA  
DISTRIBUIÇÃO POR ÓRGÃO E PROGRAMA  
UERJ - DEZEMBRO - 2012/2017

ÓRGÃO	PROGRAMA	* NÍVEL	ÁREA DE CONCENTRAÇÃO	ALUNOS						
				12	13	14	15	16	17	
<b>CBI</b>										
CBI	TELEMEDICINA E TELESSAÚDE	MP	TELEMEDICINA E TELESSAÚDE	-	-	-	-	26	21	
ENF	ENFERMAGEM	M	ENFERMAGEM, SAÚDE E SOCIEDADE	52	45	25	32	44	36	
		D	ENFERMAGEM, SAÚDE E SOCIEDADE	41	52	41	50	46	48	
FCM	CIÊNCIAS MÉDICAS	M	-	67	81	75	80	76	60	
		D	-	67	72	65	35	33	31	
	MICROBIOLOGIA	M	MICROBIOLOGIA MÉDICA E HUMANA	24	26	26	19	15	17	
		D	MICROBIOLOGIA MÉDICA E HUMANA	38	34	39	39	45	50	
	FISIOPATOLOGIA CLÍNICA E EXPERIMENTAL	M	-	31	26	27	23	19	18	
		D	-	78	54	63	65	60	52	
	FISIOPATOLOGIA E CIÊNCIAS CIRÚRGICAS	M	SISTEMA UROGENITAL / TÉCNICA OPERATÓRIA E CIRURGIA EXPERIMENTAL / SISTEMA CARDIOVASCULAR	15	7	6	5	7	9	
		D	SISTEMA UROGENITAL / TÉCNICA OPERATÓRIA E CIRURGIA EXPERIMENTAL / SISTEMA CARDIOVASCULAR	17	16	14	12	13	16	
	SAÚDE DA FAMÍLIA - PROFSAÚDE	MP	SAÚDE DA FAMÍLIA	-	-	-	-	-	5	
IBRAG	BIOCIÊNCIAS ***	M	-	30	23	25	31	31	19	
		D	-	71	66	53	52	49	42	
	BIOLOGIA HUMANA E EXPERIMENTAL ****	M	-	41	31	12	13	17	13	
		D	-	34	21	23	21	19	15	
	BIOLOGIA VEGETAL	M	CONCENTRAÇÃO E UTILIZAÇÃO DA BIODIVERSIDADE	23	17	18	15	13	11	
		D	CONCENTRAÇÃO E UTILIZAÇÃO DA BIODIVERSIDADE	12	19	24	21	19	25	
	ECOLOGIA E EVOLUÇÃO	M	-	33	32	37	5	5	1	
		D	-	45	52	51	4	1	6	
	FÍSICA MÉDICA	MP	RADIOTERAPIA / RADIODIAGNÓSTICO	-	-	-	-	21	21	
	SAÚDE, MEDICINA LABORATORIAL E TECNOLOGIA FORENSE	MP	-	15	27	33	28	31	15	
IMS	BIOÉTICA, ÉTICA APLICADA E SAÚDE COLETIVA *****	M	-	5	4	4	4	3	-	
		D	-	7	9	9	10	12	8	
	SAÚDE COLETIVA	M	EPIDEMIOLOGIA / CIÊNCIAS HUMANAS E SAÚDE / POLÍTICA, PLANEJAMENTO E ADMINISTRAÇÃO EM SAÚDE	72	55	65	62	77	66	
		D	EPIDEMIOLOGIA / CIÊNCIAS HUMANAS E SAÚDE / POLÍTICA, PLANEJAMENTO E ADMINISTRAÇÃO EM SAÚDE	83	85	83	105	115	123	
		MP	GESTÃO DE TECNOLOGIAS EM SAÚDE / GESTÃO DE SISTEMAS DE SAÚDE / EPIDEMIOLOGIA E VIGILÂNCIA EM SAÚDE	32	22	-	1	1	-	
NUT	ALIMENTAÇÃO, NUTRIÇÃO E SAÚDE	M	ALIMENTAÇÃO, NUTRIÇÃO E SAÚDE	28	25	26	34	30	-	
		D	ALIMENTAÇÃO, NUTRIÇÃO E SAÚDE	31	38	38	37	32	10	
ODO	ODONTOLOGIA	M	C.BUCOMAXILOFACIAL / DENTÍSTICA / ENDODONTIA / ODONTOPEDIATRIA / ORTODONTIA / PERIODONTIA / PRÓTESE DENTÁRIA	59	32	29	17	22	18	
		D	DENTÍSTICA/ ENDODONTIA/ ORTODONTIA/ PERIODONTIA	65	39	32	25	22	29	
<b>TOTAL</b>				<b>1.116</b>	<b>1.010</b>	<b>943</b>	<b>845</b>	<b>904</b>	<b>785</b>	
<b>CCS</b>										
CCS	CIÊNCIA POLÍTICA	M	-	22	22	17	20	-	-	
		D	-	86	83	105	67	-	-	
	SOCIOLOGIA	M	-	20	22	21	19	-	-	
		D	-	83	82	76	65	-	-	
DIR	DIREITO	M	PENSAMENTO JURÍDICO E RELAÇÕES SOCIAIS / CIDADANIA, ESTADO E GLOBALIZAÇÃO	189	218	145	198	188	198	
		D	PENSAMENTO JURÍDICO E RELAÇÕES SOCIAIS / CIDADANIA, ESTADO E GLOBALIZAÇÃO	105	115	117	119	143	136	
FAF	CIÊNCIAS CONTÁBEIS	M	CONTROLE DE GESTÃO	36	39	37	39	37	37	
FCE	CIÊNCIAS ECONÔMICAS	M	ECONOMIA POLÍTICA E ECONOMIA APLICADA	41	35	18	16	21	14	
		D	ECONOMIA POLÍTICA E ECONOMIA APLICADA	-	-	11	17	21	25	
FSS	SERVIÇO SOCIAL	M	TRABALHO E POLÍTICA SOCIAL	58	40	35	30	46	53	
		D	TRABALHO E POLÍTICA SOCIAL	54	66	75	73	74	62	
ICS	CIÊNCIAS SOCIAIS	M	-	-	-	-	-	44	44	
		D	-	-	-	-	-	59	54	
IESP	CIÊNCIA POLÍTICA	M	-	-	-	-	-	17	19	
		D	-	-	-	-	-	54	52	
	SOCIOLOGIA	M	-	-	-	-	-	20	17	
		D	-	-	-	-	-	53	53	

CONTINUA

**QUADRO 66 (CONTINUAÇÃO)**

ALUNOS DE PÓS-GRADUAÇÃO STRICTO SENSU: EVOLUÇÃO HISTÓRICA  
DISTRIBUIÇÃO POR ÓRGÃO E PROGRAMA  
UERJ - DEZEMBRO - 2012/2017

ÓRGÃO	PROGRAMA	* NÍVEL	ÁREA DE CONCENTRAÇÃO	ALUNOS					
				12	13	14	15	16	17
<b>CCS</b>									
IFCH	FILOSOFIA	M	FILOSOFIA MODERNA E CONTEMPORÂNEA	36	35	38	36	36	46
		D	FILOSOFIA MODERNA E CONTEMPORÂNEA	46	52	52	58	61	92
	CIÊNCIAS SOCIAIS	M	-	41	39	40	48	-	-
		D	-	75	78	74	77	-	-
	HISTÓRIA	M	HISTÓRIA POLÍTICA	47	49	45	36	36	39
		D	HISTÓRIA POLÍTICA	46	46	50	46	54	54
	RELAÇÕES INTERNACIONAIS	M	POLÍTICA INTERNACIONAL	39	37	26	23	26	18
		D	POLÍTICA INTERNACIONAL	-	-	-	-	5	11
<b>TOTAL</b>				<b>1.024</b>	<b>1.058</b>	<b>982</b>	<b>987</b>	<b>995</b>	<b>1.024</b>
<b>CEH</b>									
ART	ARTES	M	ARTE E CULTURA CONTEMPORÂNEA	54	49	46	41	57	62
		D	ARTE E CULTURA CONTEMPORÂNEA	10	35	63	74	78	62
CAP EDU	ENSINO EM EDUCAÇÃO BÁSICA EDUCAÇÃO	MP	COTIDIANO E CURRÍCULO NO ENSINO FUNDAMENTAL	-	-	20	39	42	59
		M	-	77	85	68	103	4	62
	COMUNICAÇÃO	D	-	83	92	106	153	4	131
		M	COMUNICAÇÃO SOCIAL	25	36	30	38	43	34
		D	COMUNICAÇÃO SOCIAL	10	20	32	43	52	56
FEBF	EDUCAÇÃO, CULTURA E COMUNICAÇÃO	M	EDUCAÇÃO, CULTURA E COMUNICAÇÃO EM PERIFERIAS URBANAS	85	80	66	60	60	66
FFP	ENSINO DE CIÊNCIAS, AMBIENTE E SOCIEDADE GEOGRAFIA-FFP	M	ENSINO DE BIOLOGIA: BIODIVERSIDADE E AVALIAÇÃO SÓCIO-AMBIENTAL	7	18	28	25	-	12
		M	PRODUÇÃO SOCIAL DO ESPAÇO: NATUREZA POLÍTICA E PROCESSOS FORMATIVOS EM GEOGRAFIA	11	26	32	35	38	22
	EDUCAÇÃO: PROCESSOS FORMATIVOS E DESIGUALDADES SOCIAIS	M	PROCESSOS FORMATIVOS E DESIGUALDADES SOCIAIS	59	48	6	55	2	1
	HISTÓRIA SOCIAL	M	HISTÓRIA SOCIAL DO TERRITÓRIO	27	29	27	28	36	36
		D	HISTÓRIA SOCIAL DO TERRITÓRIO	-	-	-	5	20	31
	LETRAS E LINGUÍSTICA	M	ESTUDOS LINGÜÍSTICOS / ESTUDOS LITERÁRIOS	-	-	-	-	23	41
	LETRAS EM REDE NACIONAL	MP	LINGUAGENS E TETRAMENTOS	-	-	-	30	-	25
IEFD	CIÊNCIAS DO EXERCÍCIO E DO ESPORTE	M	-	-	-	-	21	24	29
		D	-	-	-	-	27	29	32
		M	TEORIA DA LITERATURA E LIT. COMPARADA / LÍNGUA PORTUGUESA / LITERATURA BRASILEIRA / LITERATURA DE L. INGLESA / LIT. PORTUGUESA	162	184	137	143	143	124
		D	LITERATURA COMPARADA/LÍNGUA PORTUGUESA	91	107	88	100	131	153
PSI	PSICOLOGIA SOCIAL	M	-	44	37	43	31	30	52
		D	-	67	76	69	62	55	53
		DS	-	-	-	-	1	-	-
	PSICANÁLISE	M	PESQUISA E CLÍNICA EM PSICANÁLISE	38	40	40	40	29	29
		D	PESQUISA E CLÍNICA EM PSICANÁLISE	31	29	26	26	30	35
	PSICANÁLISE E POLÍTICAS PÚBLICAS	MP	CLÍNICA E POLÍTICA EM PSICANÁLISE	-	-	-	-	-	13
<b>TOTAL</b>				<b>881</b>	<b>991</b>	<b>927</b>	<b>1.180</b>	<b>930</b>	<b>1.220</b>
<b>CTC</b>									
CTC	GESTÃO E REGULAÇÃO DE RECURSOS HÍDRICOS - PROFÁGUA	MP	INSTRUMENTOS DE POLÍTICA DE RECURSOS HÍDRICOS / REGULAÇÃO E GOVERNANÇA DE RECURSOS HÍDRICOS	-	-	-	-	20	33
ESDI	DESIGN	M	DESIGN	32	31	23	31	23	25
		D	DESIGN	-	9	28	40	50	51
FAOC	OCEANOGRAFIA	M	CARACTERIZAÇÃO, DIAGNÓSTICO E EVOLUÇÃO DE AMBIENTES MARINHOS	30	22	22	23	20	18
		D	CARACTERIZAÇÃO, DIAGNÓSTICO E EVOLUÇÃO DE AMBIENTES MARINHOS	-	-	-	6	11	13
FEN	ENGENHARIA AMBIENTAL	D	CONTROLE DA POLUIÇÃO URBANA E INDUSTRIAL	-	-	-	11	18	22
		MP	SANEAMENTO AMBIENTAL: CONTROLE DA POLUIÇÃO URBANA E INDUSTRIAL	49	30	27	53	58	53
	ENGENHARIA CIVIL	M	ESTRUTURAS/GEOTECNIA	41	51	48	64	60	70
		D	ESTRUTURAS/GEOTECNIA	8	14	16	23	27	32
	ENGENHARIA ELETRÔNICA	M	REDES DE TELECOMUNICAÇÕES/SISTEMAS INTELIGENTES E AUTOMAÇÃO	44	45	36	52	58	61
	ENGENHARIA MECÂNICA	M	FENÔMENOS DE TRANSPORTE/MECÂNICA DE SÓLIDOS	28	19	27	26	37	34
		D	FENÔMENOS DE TRANSPORTE/MECÂNICA DE SÓLIDOS	14	13	22	20	22	14

CONTINUA

**QUADRO 66 (CONTINUAÇÃO)**

ALUNOS DE PÓS-GRADUAÇÃO STRICTO SENSU: EVOLUÇÃO HISTÓRICA  
DISTRIBUIÇÃO POR ÓRGÃO E PROGRAMA  
UERJ - DEZEMBRO - 2012/2017

ÓRGÃO	PROGRAMA	* NÍVEL	ÁREA DE CONCENTRAÇÃO	ALUNOS									
				12	13	14	15	16	17				
<b>CTC</b>													
FGEL	ANÁLISE DE BACIAS E FAIXAS MÓVEIS	M	ANÁLISE DE BACIAS/ TECTÔNICA, PETROLOGIA E RECURSOS MINERAIS	52	40	51	48	47	50				
		D	ANÁLISE DE BACIAS/ TECTÔNICA, PETROLOGIA E RECURSOS MINERAIS	25	20	29	28	28	36				
FIS	FÍSICA	M	-	36	32	25	28	18	18				
		D	-	39	45	54	57	53	50				
IGEOG	GEOGRAFIA	M	GESTÃO E ESTRUTURAÇÃO DO ESPAÇO GEOGRÁFICO	58	50	46	40	38	32				
		D	GESTÃO E ESTRUTURAÇÃO DO ESPAÇO GEOGRÁFICO	20	38	50	60	62	53				
IME	CIÊNCIAS COMPUTACIONAIS	M	-	40	33	31	31	48	50				
	MATEMÁTICA EM REDE NACIONAL	MP	-	28	55	52	42	51	55				
IPRJ	CIÊNCIA E TECNOLOGIA DE MATERIAIS	M	MATERIAIS NÃO METÁLICOS/FÍSICA E MECÂNICA DE MATERIAIS	28	33	24	19	25	28				
	MODELAGEM COMPUTACIONAL	M	-	31	23	19	22	17	15				
		D	-	44	44	40	40	37	28				
QUI	ENGENHARIA QUÍMICA	M	PROCESSOS QUÍMICOS / PETRÓLEO E MEIO AMBIENTE	76	81	65	64	62	44				
		D	PROCESSOS QUÍMICOS / PETRÓLEO E MEIO AMBIENTE	11	23	35	45	55	50				
	QUÍMICA	M	QUÍMICA	32	30	29	30	22	10				
		D	QUÍMICA	29	33	33	27	23	26				
<b>TOTAL</b>				<b>795</b>	<b>814</b>	<b>832</b>	<b>930</b>	<b>990</b>	<b>971</b>				
<b>PROGRAMAS MULTIDISCIPLINARES *****</b>													
	ENSINO DE BIOLOGIA EM REDE NACIONAL PROFBIO	MP	ENSINO DE BIOLOGIA	-	-	-	-	-	29				
	ENSINO DE HISTÓRIA	MP	-	-	-	20	20	19	18				
	MEIO AMBIENTE	D	-	52	50	39	40	50	54				
	POLÍTICAS PÚBLICAS E FORMAÇÃO HUMANA	M	-	32	26	38	28	-	-				
		D	-	67	81	95	83	2	1				
<b>TOTAL</b>				<b>151</b>	<b>157</b>	<b>192</b>	<b>171</b>	<b>71</b>	<b>102</b>				
<b>UERJ</b>				<b>3.967</b>	<b>4.030</b>	<b>3.876</b>	<b>4.113</b>	<b>3.890</b>	<b>4.102</b>				

FONTE: SR-2

\* MP = MESTRADO PROFISSIONAL

M = MESTRADO

D = DOUTORADO

DS = DOUTORADO SANDUÍCHE (ALUNOS EXTERNOS, GERALMENTE, DE OUTRAS IES ESTRANGEIRAS QUE CURSAM UMA PARTE DE SEUS DOUTORADOS NA UERJ)

\*\* PROGRAMA/CURSO DESCREDECENCIADO

\*\*\* ANTIGO PROGRAMA DE BIOLOGIA

\*\*\*\* ANTIGO PROGRAMA DE MORFOLOGIA

\*\*\*\*\* PROGRAMA INICIADO EM 2010. DADOS INFORMADOS PELA FONTE A PARTIR DE 2012

\*\*\*\*\* PROGRAMAS VINCULADOS A MAIS DE UMA UNIDADE ACADÊMICA OU CENTRO SETORIAL

**QUADRO 67**

ALUNOS DE PÓS-GRADUAÇÃO STRICTO SENSU: MATRÍCULA SEMESTRAL  
DISTRIBUIÇÃO POR ÓRGÃO E PROGRAMA  
UERJ - 2017

ÓRGÃO	PROGRAMA	* NÍVEL	ÁREA DE CONCENTRAÇÃO	ALUNOS	
				1º SEMESTRE	2º SEMESTRE
<b>CBI</b>					
CBI	TELEMEDICINA E TELESSAÚDE	MP	TELEMEDICINA E TELESSAÚDE	27	21
ENF	ENFERMAGEM	M	ENFERMAGEM, SAÚDE E SOCIEDADE	65	36
		D	ENFERMAGEM, SAÚDE E SOCIEDADE	51	48
FCM	CIÊNCIAS MÉDICAS	M	-	63	60
		D	-	43	31
	MICROBIOLOGIA	M	MICROBIOLOGIA MÉDICA E HUMANA	20	17
		D	MICROBIOLOGIA MÉDICA E HUMANA	46	50
	FISIOPATOLOGIA CLÍNICA E EXPERIMENTAL	M	-	21	18
		D	-	58	52
	FISIOPATOLOGIA E CIÊNCIAS CIRÚRGICAS	M	SISTEMA UROGENITAL / TÉCNICA OPERATÓRIA E CIRURGIA EXPERIMENTAL / SISTEMA CARDIOVASCULAR	10	9
		D	SISTEMA UROGENITAL / TÉCNICA OPERATÓRIA E CIRURGIA EXPERIMENTAL / SISTEMA CARDIOVASCULAR	17	16
	SAÚDE DA FAMÍLIA - PROFSAÚDE	MP	SAÚDE DA FAMÍLIA	5	5
IBRAG	BIOCIÊNCIAS	M	-	22	19
		D	-	45	42
	BIOLOGIA HUMANA E EXPERIMENTAL	M	-	17	13
		D	-	18	15
	BIOLOGIA VEGETAL	M	CONCENTRAÇÃO E UTILIZAÇÃO DA BIODIVERSIDADE	13	11
		D	CONCENTRAÇÃO E UTILIZAÇÃO DA BIODIVERSIDADE	17	25
	ECOLOGIA E EVOLUÇÃO	M	-	4	1
		D	-	6	6
	FÍSICA MÉDICA	MP	-	21	21
	SAÚDE, MEDICINA LABORATORIAL E TECNOLOGIA FORENSE	MP	-	33	15
IMS	BIOÉTICA, ÉTICA APLICADA E SAÚDE COLETIVA	M	-	3	-
		D	-	10	8
	SAÚDE COLETIVA	M	EPIDEMIOLOGIA / CIÊNCIAS HUMANAS E SAÚDE / POLÍTICA, PLANEJAMENTO E ADM. EM SAÚDE	80	66
		D	EPIDEMIOLOGIA / CIÊNCIAS HUMANAS E SAÚDE / POLÍTICA, PLANEJAMENTO E ADM. EM SAÚDE	132	123
		MP	GESTÃO DE TECNOLOGIAS EM SAÚDE / GESTÃO DE SISTEMAS DE SAÚDE / EPIDEMIOLOGIA E VIGILÂNCIA EM SAÚDE	-	-
NUT	ALIMENTAÇÃO, NUTRIÇÃO E SAÚDE	M	ALIMENTAÇÃO, NUTRIÇÃO E SAÚDE	25	-
		D	ALIMENTAÇÃO, NUTRIÇÃO E SAÚDE	30	10
ODO	ODONTOLOGIA	M	C.BUCOMAXILOFACIAL / DENTÍSTICA / ENDODONTIA / ODONTOPEDIATRIA / ORTODONTIA / PERIODONTIA / PRÓTESE DENTÁRIA	22	18
		D	DENTÍSTICA / ENDODONTIA / ORTODONTIA / PERIODONTIA	33	29
<b>TOTAL</b>				<b>957</b>	<b>785</b>
<b>CCS</b>					
DIR	DIREITO	M	PENSAMENTO JURÍDICO E RELAÇÕES SOCIAIS / CIDADANIA, ESTADO E GLOBALIZAÇÃO	208	198
		D	PENSAMENTO JURÍDICO E RELAÇÕES SOCIAIS / CIDADANIA, ESTADO E GLOBALIZAÇÃO	135	136
FAF	CIÊNCIAS CONTÁBEIS	M	CONTROLE DE GESTÃO	47	37
FCE	CIÊNCIAS ECONÔMICAS	M	ECONOMIA POLÍTICA E ECONOMIA APLICADA	24	14
		D	ECONOMIA POLÍTICA E ECONOMIA APLICADA	26	25
FSS	SERVIÇO SOCIAL	M	TRABALHO E POLÍTICA SOCIAL	53	53
		D	TRABALHO E POLÍTICA SOCIAL	76	62
ICS	CIÊNCIAS SOCIAIS	M	-	44	44
		D	-	64	54
IESP	CIÊNCIA POLÍTICA	M	-	22	19
		D	-	58	52
	SOCIOLOGIA	M	-	19	17
		D	-	54	53
IFCH	FILOSOFIA	M	FILOSOFIA MODERNA E CONTEMPORÂNEA	49	46
		D	FILOSOFIA MODERNA E CONTEMPORÂNEA	97	92
	CIÊNCIAS SOCIAIS	M	-	-	-
		D	-	-	-
	HISTÓRIA	M	HISTÓRIA POLÍTICA	45	39
		D	HISTÓRIA POLÍTICA	56	54
	RELAÇÕES INTERNACIONAIS	M	POLÍTICA INTERNACIONAL	22	18
		D	POLÍTICA INTERNACIONAL	6	11
<b>TOTAL</b>				<b>1.105</b>	<b>1.024</b>

CONTINUA



**QUADRO 67 (CONTINUAÇÃO)**ALUNOS DE PÓS-GRADUAÇÃO STRICTO SENSU: MATRÍCULA SEMESTRAL  
DISTRIBUIÇÃO POR ÓRGÃO E PROGRAMA  
UERJ - 2017

ÓRGÃO	PROGRAMA	* NÍVEL	ÁREA DE CONCENTRAÇÃO	ALUNOS	
				1º SEMESTRE	2º SEMESTRE
<b>CEH</b>					
ART	ARTES	M	ARTE E CULTURA CONTEMPORÂNEA	49	62
		D	ARTE E CULTURA CONTEMPORÂNEA	58	62
CAP EDU	ENSINO EM EDUCAÇÃO BÁSICA EDUCAÇÃO	MP	COTIDIANO E CURRÍCULO NO ENSINO FUNDAMENTAL	33	59
		M	-	73	62
FCS	COMUNICAÇÃO	D	-	123	131
		M	COMUNICAÇÃO SOCIAL	38	34
FEBF FFP	EDUCAÇÃO, CULTURA E COMUNICAÇÃO ENSINO DE CIÊNCIAS, AMBIENTE E SOCIEDADE	D	COMUNICAÇÃO SOCIAL	57	56
		M	EDUCAÇÃO, CULTURA E COMUNICAÇÃO EM PERIF. URBANAS	66	66
GEOGRAFIA-FFP	GEOGRAFIA-FFP	M	ENSINO DE BIOLOGIA: BIODIVERSIDADE E AVALIAÇÃO SÓCIO-AMBIENTAL	8	12
		M	PRODUÇÃO SOCIAL DO ESPAÇO: NATUREZA POLÍTICA E PROCESSOS FORMATIVOS EM GEOGRAFIA	44	22
EDUCAÇÃO: PROCESSOS FORMATIVOS E DESIGUALDADES SOCIAIS	EDUCAÇÃO: PROCESSOS FORMATIVOS E DESIGUALDADES SOCIAIS	M	PROCESSOS FORMATIVOS E DESIGUALDADES SOCIAIS	26	1
		M	HISTÓRIA SOCIAL DO TERRITÓRIO	46	36
HISTÓRIA SOCIAL	HISTÓRIA SOCIAL	D	HISTÓRIA SOCIAL DO TERRITÓRIO	31	31
		M	ESTUDOS LINGÜÍSTICOS / ESTUDOS LITERÁRIOS	18	41
LETRAS E LINGÜÍSTICA	LETRAS E LINGÜÍSTICA	MP	LINGUAGENS E TETRAMENTOS	50	25
		M	-	26	29
IEFD	CIÊNCIAS DO EXERCÍCIO E DO ESPORTE	D	-	31	32
		M	TEORIA DA LITERATURA E LIT. COMPARADA / LÍNGUA PORTUGUESA / LITERATURA BRASILEIRA / LITERATURA DE L. INGLESA / LIT. PORTUGUESA	137	124
ILE	LETRAS	D	LITERATURA COMPARADA / LÍNGUA PORTUGUESA	168	153
		M	-	56	52
PSI	PSICOLOGIA SOCIAL	D	-	61	53
		DS	-	-	-
PSICANÁLISE	PSICANÁLISE	M	PESQUISA E CLÍNICA EM PSICANÁLISE	34	29
		D	PESQUISA E CLÍNICA EM PSICANÁLISE	29	35
PSICANÁLISE E POLÍTICAS PÚBLICAS	PSICANÁLISE E POLÍTICAS PÚBLICAS	MP	CLÍNICA E POLÍTICA EM PSICANÁLISE	16	13
<b>TOTAL</b>				<b>1.278</b>	<b>1.220</b>
<b>CTC</b>					
CTC	GESTÃO E REGULAÇÃO DE RECURSOS HÍDRICOS - PROFÁGUA	MP	INSTRUMENTOS DE POLÍTICA DE RECURSOS HÍDRICOS / REGULAÇÃO E GOVERNANÇA DE RECURSOS HÍDRICOS	18	33
ESDI	DESIGN	M	DESIGN	30	25
		D	DESIGN	52	51
FAOC	OCEANOGRAFIA	M	CARACTERIZAÇÃO, DIAGNÓSTICO E EVOLUÇÃO DE AMBIENTES MARINHOS	19	18
		D	CARACTERIZAÇÃO, DIAGNÓSTICO E EVOLUÇÃO DE AMBIENTES MARINHOS	12	13
FEN	ENGENHARIA AMBIENTAL	D	CONTROLE DA POLUIÇÃO URBANA E INDUSTRIAL	19	22
		MP	SANEAMENTO AMBIENTAL: CONTROLE DA POLUIÇÃO URBANA E INDUSTRIAL	49	53
ENGENHARIA CIVIL	ENGENHARIA CIVIL	M	ESTRUTURAS / GEOTECNIA	67	70
		D	ESTRUTURAS / GEOTECNIA	28	32
ENGENHARIA ELETRÔNICA	ENGENHARIA ELETRÔNICA	M	REDES DE TELECOMUNICAÇÕES / SISTEMAS INTELIGENTES E AUTOMAÇÃO	59	61
ENGENHARIA MECÂNICA	ENGENHARIA MECÂNICA	M	FENÔMENOS DE TRANSPORTE / MECÂNICA DE SÓLIDOS	44	34
		D	FENÔMENOS DE TRANSPORTE / MECÂNICA DE SÓLIDOS	15	14
FGEL	ANÁLISE DE BACIAS E FAIXAS MÓVEIS	M	ANÁLISE DE BACIAS / TECTÔNICA, PETROLOGIA E RECURSOS MINERAIS	42	50
		D	ANÁLISE DE BACIAS / TECTÔNICA, PETROLOGIA E RECURSOS MINERAIS	27	36
FIS	FÍSICA	M	-	19	18
		D	-	51	50
IGEOG	GEOGRAFIA	M	GESTÃO E ESTRUTURAÇÃO DO ESPAÇO GEOGRÁFICO	40	32
		D	GESTÃO E ESTRUTURAÇÃO DO ESPAÇO GEOGRÁFICO	65	53
IME	CIÊNCIAS COMPUTACIONAIS MATEMÁTICA EM REDE NACIONAL	M	-	44	50
		MP	-	79	55
IPRJ	CIÊNCIA E TECNOLOGIA DE MATERIAIS MODELAGEM COMPUTACIONAL	M	MATERIAIS NÃO METÁLICOS / FÍSICA E MECÂNICA DE MATERIAIS	34	28
		M	-	18	15
QUI	ENGENHARIA QUÍMICA	D	-	35	28
		M	PROCESSOS QUÍMICOS / PETRÓLEO E MEIO AMBIENTE	52	44
QUÍMICA	QUÍMICA	D	PROCESSOS QUÍMICOS / PETRÓLEO E MEIO AMBIENTE	51	50
		M	QUÍMICA	13	10
TOTAL		D	QUÍMICA	26	26
				<b>1.008</b>	<b>971</b>

CONTINUA

**QUADRO 67 (CONTINUAÇÃO)**ALUNOS DE PÓS-GRADUAÇÃO STRICTO SENSU: MATRÍCULA SEMESTRAL  
DISTRIBUIÇÃO POR ÓRGÃO E PROGRAMA  
UERJ - 2017

ÓRGÃO	PROGRAMA	* NÍVEL	ÁREA DE CONCENTRAÇÃO	ALUNOS	
				1º SEMESTRE	2º SEMESTRE
PROGRAMAS MULTIDISCIPLINARES **					
	ENSINO DE BIOLOGIA EM REDE NACIONAL PROFBIO	MP	ENSINO DE BIOLOGIA	-	29
	ENSINO DE HISTÓRIA	MP	-	19	18
	MEIO AMBIENTE	D	-	54	54
	POLÍTICAS PÚBLICAS E FORMAÇÃO HUMANA	M	-	31	-
		D	-	83	1
	<b>TOTAL</b>			<b>187</b>	<b>102</b>
<b>UERJ</b>				<b>4.535</b>	<b>4.102</b>

FONTE: SR-2

\* MP = MESTRADO PROFISSIONAL

M = MESTRADO

D = DOUTORADO

DS = DOUTORADO SANDUÍCHE (ALUNOS EXTERNOS, GERALMENTE, DE OUTRAS IES ESTRANGEIRAS QUE CURSAM UMA PARTE DE SEUS DOUTORADOS NA UERJ)

\*\* PROGRAMAS VINCULADOS A MAIS DE UMA UNIDADE ACADÊMICA OU CENTRO SETORIAL

**QUADRO 68**

ALUNOS DE PÓS-GRADUAÇÃO STRICTO SENSU: QUANTITATIVO POR SEXO  
DISTRIBUIÇÃO POR ÓRGÃO E PROGRAMA  
UERJ - DEZEMBRO - 2017

ÓRGÃO	PROGRAMA	* NÍVEL	ÁREA DE CONCENTRAÇÃO	ALUNOS		
				MASCULINO	FEMININO	TOTAL
<b>CBI</b>						
CBI	TELEMEDICINA E TELESSAÚDE	MP	TELEMEDICINA E TELESSAÚDE	6	15	21
ENF	ENFERMAGEM	M	ENFERMAGEM, SAÚDE E SOCIEDADE	4	32	36
		D	ENFERMAGEM, SAÚDE E SOCIEDADE	9	39	48
FCM	CIÊNCIAS MÉDICAS	M	-	20	40	60
		D	-	8	23	31
	MICROBIOLOGIA	M	MICROBIOLOGIA MÉDICA E HUMANA	1	16	17
		D	MICROBIOLOGIA MÉDICA E HUMANA	9	41	50
	FISIOPATOLOGIA CLÍNICA E EXPERIMENTAL	M	-	2	16	18
		D	-	15	37	52
	FISIOPATOLOGIA E CIÊNCIAS CIRÚRGICAS	M	SISTEMA UROGENITAL / TÉCNICA OPERATÓRIA E CIRURGIA EXPERIMENTAL / SISTEMA CARDIOVASCULAR	5	4	9
		D	SISTEMA UROGENITAL / TÉCNICA OPERATÓRIA E CIRURGIA EXPERIMENTAL / SISTEMA CARDIOVASCULAR	8	8	16
	SAÚDE DA FAMÍLIA - PROFSAÚDE	MP	SAÚDE DA FAMÍLIA	-	5	5
IBRAG	BIOCIÊNCIAS	M	-	7	12	19
		D	-	14	28	42
	BIOLOGIA HUMANA E EXPERIMENTAL	M	-	3	10	13
		D	-	4	11	15
	BIOLOGIA VEGETAL	M	CONCENTRAÇÃO E UTILIZAÇÃO DA BIODIVERSIDADE	4	7	11
		D	CONCENTRAÇÃO E UTILIZAÇÃO DA BIODIVERSIDADE	4	21	25
	ECOLOGIA E EVOLUÇÃO	M	-	-	1	1
		D	-	3	3	6
	FÍSICA MÉDICA	MP	RADIOTERAPIA / RADIODIAGNÓSTICO	16	5	21
IMS	SAÚDE, MEDICINA LABORATORIAL E TECNOLOGIA FORENSE BIOÉTICA, ÉTICA APLICADA E SAÚDE COLETIVA	MP	-	5	10	15
		M	-	-	-	-
	SAÚDE COLETIVA	D	-	3	5	8
		M	EPIDEMIOLOGIA / CIÊNCIAS HUMANAS E SAÚDE / POLÍTICA, PLANEJAMENTO E ADM. EM SAÚDE	18	48	66
		D	EPIDEMIOLOGIA / CIÊNCIAS HUMANAS E SAÚDE / POLÍTICA, PLANEJAMENTO E ADM. EM SAÚDE	26	97	123
		MP	GESTÃO DE TECNOLOGIAS EM SAÚDE / GESTÃO DE SISTEMAS DE SAÚDE / EPIDEMIOLOGIA E VIGILÂNCIA EM SAÚDE	-	-	-
NUT	ALIMENTAÇÃO, NUTRIÇÃO E SAÚDE	M	ALIMENTAÇÃO, NUTRIÇÃO E SAÚDE	-	-	-
		D	ALIMENTAÇÃO, NUTRIÇÃO E SAÚDE	-	10	10
ODO	ODONTOLOGIA	M	C.BUCOMAXILOFACIAL/ DENTÍSTICA /ENDODONTIA/ ODONTOPEDIATRIA/ ORTODONTIA/PERIODONTIA/PRÓTESE DENTÁRIA	3	15	18
		D	DENTÍSTICA / ENDODONTIA / ORTODONTIA / PERIODONTIA	8	21	29
<b>TOTAL</b>				<b>205</b>	<b>580</b>	<b>785</b>
<b>CCS</b>						
DIR	DIREITO	M	PENSAMENTO JURÍDICO E RELAÇÕES SOCIAIS / CIDADANIA, ESTADO E GLOBALIZAÇÃO	117	81	198
		D	PENSAMENTO JURÍDICO E RELAÇÕES SOCIAIS / CIDADANIA, ESTADO E GLOBALIZAÇÃO	95	41	136
FAF	CIÊNCIAS CONTÁBEIS	M	CONTROLE DE GESTÃO	25	12	37
FCE	CIÊNCIAS ECONÔMICAS	M	ECONOMIA POLÍTICA E ECONOMIA APLICADA	6	8	14
		D	ECONOMIA POLÍTICA E ECONOMIA APLICADA	17	8	25
FSS	SERVIÇO SOCIAL	M	TRABALHO E POLÍTICA SOCIAL	3	50	53
		D	TRABALHO E POLÍTICA SOCIAL	15	47	62
ICS	CIÊNCIAS SOCIAIS	M	-	15	29	44
		D	-	23	31	54
IESP	CIÊNCIA POLÍTICA	M	-	14	5	19
		D	-	34	18	52
	SOCIOLOGIA	M	-	9	8	17
		D	-	34	19	53
IFCH	FILOSOFIA	M	FILOSOFIA MODERNA E CONTEMPORÂNEA	37	9	46
		D	FILOSOFIA MODERNA E CONTEMPORÂNEA	67	25	92
	CIÊNCIAS SOCIAIS	M	-	-	-	-
		D	-	-	-	-
	HISTÓRIA	M	HISTÓRIA POLÍTICA	21	18	39
		D	HISTÓRIA POLÍTICA	31	23	54
	RELAÇÕES INTERNACIONAIS	M	POLÍTICA INTERNACIONAL	6	12	18
		D	POLÍTICA INTERNACIONAL	5	6	11
<b>TOTAL</b>				<b>574</b>	<b>450</b>	<b>1.024</b>

CONTINUA

**QUADRO 68 (CONTINUAÇÃO)**ALUNOS DE PÓS-GRADUAÇÃO STRICTO SENSU: QUANTITATIVO POR SEXO  
DISTRIBUIÇÃO POR ÓRGÃO E PROGRAMA  
UERJ - DEZEMBRO - 2017

ÓRGÃO	PROGRAMA	* NÍVEL	ÁREA DE CONCENTRAÇÃO	ALUNOS		
				MASCULINO	FEMININO	TOTAL
<b>CEH</b>						
ART	ARTES	M	ARTE E CULTURA CONTEMPORÂNEA	25	37	62
		D	ARTE E CULTURA CONTEMPORÂNEA	18	44	62
CAP	ENSINO EM EDUCAÇÃO BÁSICA	MP	COTIDIANO E CURRÍCULO NO ENSINO FUNDAMENTAL	15	44	59
EDU	EDUCAÇÃO	M	-	16	46	62
		D	-	39	92	131
FCS	COMUNICAÇÃO	M	COMUNICAÇÃO SOCIAL	3	31	34
		D	COMUNICAÇÃO SOCIAL	23	33	56
FEBF	EDUCAÇÃO, CULTURA E COMUNICAÇÃO	M	EDUCAÇÃO, CULTURA E COMUNICAÇÃO EM PERIF. URBANAS	23	43	66
FFP	ENSINO DE CIÊNCIAS, AMBIENTE E SOCIEDADE	M	ENSINO DE BIOLOGIA: BIODIVERSIDADE E AVALIAÇÃO SÓCIO-AMBIENTAL	5	7	12
	GEOGRAFIA-FFP	M	PRODUÇÃO SOCIAL DO ESPAÇO: NATUREZA POLÍTICA E PROCESSOS FORMATIVOS EM GEOGRAFIA	21	1	22
	EDUCAÇÃO: PROCESSOS FORMATIVOS E DESIGUALDADES SOCIAIS	M	PROCESSOS FORMATIVOS E DESIGUALDADES SOCIAIS	-	1	1
	HISTÓRIA SOCIAL	M	HISTÓRIA SOCIAL DO TERRITÓRIO	22	14	36
		D	HISTÓRIA SOCIAL DO TERRITÓRIO	18	13	31
	LETRAS E LINGÜÍSTICA	M	ESTUDOS LINGÜÍSTICOS / ESTUDOS LITERÁRIOS	6	35	41
	LETRAS EM REDE NACIONAL	MP	LINGUAGENS E TETRAMENTOS	8	17	25
IEFD	CIÊNCIAS DO EXERCÍCIO E DO ESPORTE	M	-	15	14	29
		D	-	18	14	32
		M	TEORIA DA LITERATURA E LIT. COMPARADA / LÍNGUA PORTUGUESA / LITERATURA BRASILEIRA / LITERATURA DE L. INGLESA / LIT. PORTUGUESA	30	94	124
		D	LITERATURA COMPARADA / LÍNGUA PORTUGUESA	53	100	153
PSI	PSICOLOGIA SOCIAL	M	-	14	38	52
		D	-	15	38	53
		DS	-	-	-	-
	PSICANÁLISE	M	PESQUISA E CLÍNICA EM PSICANÁLISE	4	25	29
		D	PESQUISA E CLÍNICA EM PSICANÁLISE	6	29	35
	PSICANÁLISE E POLÍTICAS PÚBLICAS	MP	CLÍNICA E POLÍTICA EM PSICANÁLISE	3	10	13
<b>TOTAL</b>				<b>400</b>	<b>820</b>	<b>1.220</b>
<b>CTC</b>						
CTC	GESTÃO E REGULAÇÃO DE RECURSOS HÍDRICOS - PROFÁGUA	MP	INSTRUMENTOS DE POLÍTICA DE RECURSOS HÍDRICOS / REGULAÇÃO E GOVERNANÇA DE RECURSOS HÍDRICOS	15	18	33
ESDI	DESIGN	M	DESIGN	9	16	25
		D	DESIGN	27	24	51
FAOC	OCEANOGRAFIA	M	CARACTERIZAÇÃO, DIAGNÓSTICO E EVOLUÇÃO DE AMBIENTES MARINHOS	5	13	18
		D	CARACTERIZAÇÃO, DIAGNÓSTICO E EVOLUÇÃO DE AMBIENTES MARINHOS	5	8	13
FEN	ENGENHARIA AMBIENTAL	D	CONTROLE DA POLUIÇÃO URBANA E INDUSTRIAL	12	10	22
		MP	SANEAMENTO AMBIENTAL: CONTROLE DA POLUIÇÃO URBANA E INDUSTRIAL	18	35	53
	ENGENHARIA CIVIL	M	ESTRUTURAS / GEOTECNIA	42	28	70
		D	ESTRUTURAS / GEOTECNIA	22	10	32
	ENGENHARIA ELETRÔNICA	M	REDES DE TELECOMUNICAÇÕES / SISTEMAS INTELIGENTES E AUTOMAÇÃO	38	23	61
	ENGENHARIA MECÂNICA	M	FENÔMENOS DE TRANSPORTE / MECÂNICA DE SÓLIDOS	21	13	34
		D	FENÔMENOS DE TRANSPORTE / MECÂNICA DE SÓLIDOS	8	6	14
FGEL	ANÁLISE DE BACIAS E FAIXAS MÓVEIS	M	ANÁLISE DE BACIAS / TECTÔNICA, PETROLOGIA E RECURSOS MINERAIS	30	20	50
		D	ANÁLISE DE BACIAS / TECTÔNICA, PETROLOGIA E RECURSOS MINERAIS	20	16	36
FIS	FÍSICA	M	-	15	3	18
		D	-	41	9	50
IGEOG	GEOGRAFIA	M	GESTÃO E ESTRUTURAÇÃO DO ESPAÇO GEOGRÁFICO	16	16	32
		D	GESTÃO E ESTRUTURAÇÃO DO ESPAÇO GEOGRÁFICO	30	23	53
IME	CIÊNCIAS COMPUTACIONAIS	M	-	34	16	50
	MATEMÁTICA EM REDE NACIONAL	MP	-	39	16	55
IPRJ	CIÊNCIA E TECNOLOGIA DE MATERIAIS	M	MATERIAIS NÃO METÁLICOS / FÍSICA E MECÂNICA DE MATERIAIS	17	11	28
	MODELAGEM COMPUTACIONAL	M	-	7	8	15
		D	-	21	7	28

CONTINUA

**QUADRO 68 (CONTINUAÇÃO)**

ALUNOS DE PÓS-GRADUAÇÃO STRICTO SENSU: QUANTITATIVO POR SEXO  
DISTRIBUIÇÃO POR ÓRGÃO E PROGRAMA  
UERJ - DEZEMBRO - 2017

ÓRGÃO	PROGRAMA	* NÍVEL	ÁREA DE CONCENTRAÇÃO	ALUNOS		
				MASCULINO	FEMININO	TOTAL
<b>CTC</b>						
QUI	ENGENHARIA QUÍMICA	M	PROCESSOS QUÍMICOS / PETRÓLEO E MEIO AMBIENTE	18	26	44
		D	PROCESSOS QUÍMICOS / PETRÓLEO E MEIO AMBIENTE	22	28	50
	QUÍMICA	M	QUÍMICA	4	6	10
		D	QUÍMICA	11	15	26
<b>TOTAL</b>				<b>547</b>	<b>424</b>	<b>971</b>
<b>PROGRAMAS MULTIDISCIPLINARES **</b>						
	ENSINO DE BIOLOGIA EM REDE NACIONAL PROFBIO	MP	ENSINO DE BIOLOGIA	13	16	29
	ENSINO DE HISTÓRIA	MP	-	12	6	18
	MEIO AMBIENTE	D	-	22	32	54
	POLÍTICAS PÚBLICAS E FORMAÇÃO HUMANA	M	-	-	-	-
		D	-	1	-	1
<b>TOTAL</b>				<b>48</b>	<b>54</b>	<b>102</b>
<b>UERJ</b>				<b>1.774</b>	<b>2.328</b>	<b>4.102</b>

FONTE: SR-2

\* MP = MESTRADO PROFISSIONAL

M = MESTRADO

D = DOUTORADO

DS = DOUTORADO SANDUÍCHE (ALUNOS EXTERNOS, GERALMENTE, DE OUTRAS IES ESTRANGEIRAS QUE CURSAM UMA PARTE DE SEUS DOUTORADOS NA UERJ)

\*\* PROGRAMAS VINCULADOS A MAIS DE UMA UNIDADE ACADÊMICA OU CENTRO SETORIAL

**QUADRO 69**

ALUNOS DE PÓS-GRADUAÇÃO STRICTO SENSU: INGRESSO NO ANO  
DISTRIBUIÇÃO POR ÓRGÃO E PROGRAMA  
UERJ - 2017

ÓRGÃO	PROGRAMA	* NÍVEL	ÁREA DE CONCENTRAÇÃO	INGRESSO	
<b>CBI</b>					
CBI	TELEMEDICINA E TELESSAÚDE	MP	TELEMEDICINA E TELESSAÚDE	11	
ENF	ENFERMAGEM	M	ENFERMAGEM, SAÚDE E SOCIEDADE	35	
		D	ENFERMAGEM, SAÚDE E SOCIEDADE	12	
FCM	CIÊNCIAS MÉDICAS	M	-	41	
		D	-	28	
	MICROBIOLOGIA	M	MICROBIOLOGIA MÉDICA E HUMANA	10	
		D	MICROBIOLOGIA MÉDICA E HUMANA	16	
	FISIOPATOLOGIA CLÍNICA E EXPERIMENTAL	M	-	6	
		D	-	8	
	FISIOPATOLOGIA E CIÊNCIAS CIRÚRGICAS	M	SISTEMA UROGENITAL / TÉCNICA OPERATÓRIA E CIRURGIA EXPERIMENTAL / SISTEMA CARDIOVASCULAR	3	
		D	SISTEMA UROGENITAL / TÉCNICA OPERATÓRIA E CIRURGIA EXPERIMENTAL / SISTEMA CARDIOVASCULAR	8	
		SAÚDE DA FAMÍLIA - PROFSAÚDE	MP	SAÚDE DA FAMÍLIA	5
	IBRAG	BIOCIÊNCIAS	M	-	9
D			-	12	
BIOLOGIA HUMANA E EXPERIMENTAL		M	-	7	
		D	-	1	
BIOLOGIA VEGETAL		M	CONCENTRAÇÃO E UTILIZAÇÃO DA BIODIVERSIDADE	6	
		D	CONCENTRAÇÃO E UTILIZAÇÃO DA BIODIVERSIDADE	10	
ECOLOGIA E EVOLUÇÃO		M	-	8	
		D	-	6	
			DS	-	-
		FÍSICA MÉDICA	MP	RADIOTERAPIA / RADIODIAGNÓSTICO	-
IMS	SAÚDE, MEDICINA LABORATORIAL E TECNOLOGIA FORENSE	MP	-	11	
		M	-	-	
	BIOÉTICA, ÉTICA APLICADA E SAÚDE COLETIVA	M	-	-	
		D	-	-	
SAÚDE COLETIVA		M	EPIDEMIOLOGIA / CIÊNCIAS HUMANAS E SAÚDE / POLÍTICA, PLANEJAMENTO E ADM. EM SAÚDE	27	
		D	EPIDEMIOLOGIA / CIÊNCIAS HUMANAS E SAÚDE / POLÍTICA, PLANEJAMENTO E ADM. EM SAÚDE	33	
		MP	GESTÃO DE TECNOLOGIAS EM SAÚDE / GESTÃO DE SISTEMAS DE SAÚDE / EPIDEMIOLOGIA E VIGILÂNCIA EM SAÚDE	-	
		M	ALIMENTAÇÃO, NUTRIÇÃO E SAÚDE	7	
NUT	ALIMENTAÇÃO, NUTRIÇÃO E SAÚDE	D	ALIMENTAÇÃO, NUTRIÇÃO E SAÚDE	12	
		M	C.BUCOMAXILOFACIAL/ DENTÍSTICA /ENDODONTIA/ ODONTOPEDIATRIA/ ORTODONTIA/ PERIODONTIA/PRÓTESE DENTÁRIA	-	
ODO	ODONTOLOGIA	M	DENTÍSTICA / ENDODONTIA / ORTODONTIA / PERIODONTIA	12	
		D			
<b>TOTAL</b>				<b>344</b>	
<b>CCS</b>					
DIR	DIREITO	M	PENSAMENTO JURÍDICO E RELAÇÕES SOCIAIS / CIDADANIA, ESTADO E GLOBALIZAÇÃO	109	
		D	PENSAMENTO JURÍDICO E RELAÇÕES SOCIAIS / CIDADANIA, ESTADO E GLOBALIZAÇÃO	47	
FAF	CIÊNCIAS CONTÁBEIS	M	CONTROLE DE GESTÃO	20	
FCE	CIÊNCIAS ECONÔMICAS	M	ECONOMIA POLÍTICA E ECONOMIA APLICADA	9	
		D	ECONOMIA POLÍTICA E ECONOMIA APLICADA	6	
FSS	SERVIÇO SOCIAL	M	TRABALHO E POLÍTICA SOCIAL	24	
		D	TRABALHO E POLÍTICA SOCIAL	17	
ICS	CIÊNCIAS SOCIAIS	M	-	20	
		D	-	12	
IESP	CIÊNCIA POLÍTICA	M	-	11	
		D	-	15	
		M	-	9	
IFCH	FILOSOFIA	D	-	12	
		M	FILOSOFIA MODERNA E CONTEMPORÂNEA	23	
		D	FILOSOFIA MODERNA E CONTEMPORÂNEA	43	
CIÊNCIAS SOCIAIS	M	-	-		
	D	-	-		
HISTÓRIA	HISTÓRIA	M	HISTÓRIA POLÍTICA	25	
		D	HISTÓRIA POLÍTICA	17	
RELAÇÕES INTERNACIONAIS	RELAÇÕES INTERNACIONAIS	M	POLÍTICA INTERNACIONAL	7	
		D	POLÍTICA INTERNACIONAL	7	
<b>TOTAL</b>				<b>433</b>	

CONTINUA

**QUADRO 69 (CONTINUAÇÃO)**ALUNOS DE PÓS-GRADUAÇÃO STRICTO SENSU: INGRESSO NO ANO  
DISTRIBUIÇÃO POR ÓRGÃO E PROGRAMA  
UERJ - 2017

ÓRGÃO	PROGRAMA	* NÍVEL	ÁREA DE CONCENTRAÇÃO	INGRESSO
<b>CEH</b>				
ART	ARTES	M	ARTE E CULTURA CONTEMPORÂNEA	27
		D	ARTE E CULTURA CONTEMPORÂNEA	12
CAP	ENSINO EM EDUCAÇÃO BÁSICA	MP	COTIDIANO E CURRÍCULO NO ENSINO FUNDAMENTAL	29
EDU	EDUCAÇÃO	M	-	30
		D	-	37
FCS	COMUNICAÇÃO	M	COMUNICAÇÃO SOCIAL	11
		D	COMUNICAÇÃO SOCIAL	16
FEFB	EDUCAÇÃO, CULTURA E COMUNICAÇÃO	M	EDUCAÇÃO, CULTURA E COMUNICAÇÃO EM PERIF. URBANAS	34
FFP	ENSINO DE CIÊNCIAS, AMBIENTE E SOCIEDADE	M	ENSINO DE BIOLOGIA: BIODIVERSIDADE E AVALIAÇÃO SÓCIO-AMBIENTAL	11
	GEOGRAFIA-FFP	M	PRODUÇÃO SOCIAL DO ESPAÇO: NATUREZA POLÍTICA E PROCESSOS FORMATIVOS EM GEOGRAFIA	22
	EDUCAÇÃO: PROCESSOS FORMATIVOS E DESIGUALDADES SOCIAIS	M	PROCESSOS FORMATIVOS E DESIGUALDADES SOCIAIS	23
	HISTÓRIA SOCIAL	M	HISTÓRIA SOCIAL DO TERRITÓRIO	15
		D	HISTÓRIA SOCIAL DO TERRITÓRIO	12
	LETRAS E LINGÜÍSTICA	M	ESTUDOS LINGÜÍSTICOS / ESTUDOS LITERÁRIOS	18
	LETRAS EM REDE NACIONAL	MP	LINGUAGENS E TETRAMENTOS	25
IEFD	CIÊNCIAS DO EXERCÍCIO E DO ESPORTE	M	-	19
		D	-	13
ILE	LETRAS	M	TEORIA DA LITERATURA E LIT. COMPARADA / LÍNGUA PORTUGUESA / LITERATURA BRASILEIRA / LITERATURA DE L. INGLESA / LIT. PORTUGUESA	57
		D	LITERATURA COMPARADA / LÍNGUA PORTUGUESA	56
PSI	PSICOLOGIA SOCIAL	M	-	34
		D	-	20
		DS	-	-
	PSICANÁLISE	M	PESQUISA E CLÍNICA EM PSICANÁLISE	15
		D	PESQUISA E CLÍNICA EM PSICANÁLISE	10
	PSICANÁLISE E POLÍTICAS PÚBLICAS	MP	CLÍNICA E POLÍTICA EM PSICANÁLISE	13
<b>TOTAL</b>				<b>559</b>
<b>CTC</b>				
CTC	GESTÃO E REGULAÇÃO DE RECURSOS HÍDRICOS - PROFÁGUA	MP	INSTRUMENTOS DE POLÍTICA DE RECURSOS HÍDRICOS / REGULAÇÃO E GOVERNANÇA DE RECURSOS HÍDRICOS	16
ESDI	DESIGN	M	DESIGN	15
		D	DESIGN	12
FAOC	OCEANOGRAFIA	M	CARACTERIZAÇÃO, DIAGNÓSTICO E EVOLUÇÃO DE AMBIENTES MARINHOS	7
		D	CARACTERIZAÇÃO, DIAGNÓSTICO E EVOLUÇÃO DE AMBIENTES MARINHOS	2
FEN	ENGENHARIA AMBIENTAL	D	CONTROLE DA POLUIÇÃO URBANA E INDUSTRIAL	8
		MP	SANEAMENTO AMBIENTAL: CONTROLE DA POLUIÇÃO URBANA E INDUSTRIAL	28
	ENGENHARIA CIVIL	M	ESTRUTURAS / GEOTECNIA	41
		D	ESTRUTURAS / GEOTECNIA	11
	ENGENHARIA ELETRÔNICA	M	REDES DE TELECOMUNICAÇÕES / SISTEMAS INTELIGENTES E AUTOMAÇÃO	35
	ENGENHARIA MECÂNICA	M	FENÔMENOS DE TRANSPORTE / MECÂNICA DE SÓLIDOS	21
		D	FENÔMENOS DE TRANSPORTE / MECÂNICA DE SÓLIDOS	5
FGEL	ANÁLISE DE BACIAS E FAIXAS MÓVEIS	M	ANÁLISE DE BACIAS / TECTÔNICA, PETROLOGIA E RECURSOS MINERAIS	22
		D	ANÁLISE DE BACIAS / TECTÔNICA, PETROLOGIA E RECURSOS MINERAIS	11
FIS	FÍSICA	M	-	9
		D	-	7
IGEOG	GEOGRAFIA	M	GESTÃO E ESTRUTURAÇÃO DO ESPAÇO GEOGRÁFICO	16
		D	GESTÃO E ESTRUTURAÇÃO DO ESPAÇO GEOGRÁFICO	14
IME	CIÊNCIAS COMPUTACIONAIS	M	-	20
	MATEMÁTICA EM REDE NACIONAL	MP	-	50
IPRJ	CIÊNCIA E TECNOLOGIA DE MATERIAIS	M	MATERIAIS NÃO METÁLICOS / FÍSICA E MECÂNICA DE MATERIAIS	15
	MODELAGEM COMPUTACIONAL	M	-	10
		D	-	11
QUI	ENGENHARIA QUÍMICA	M	PROCESSOS QUÍMICOS / PETRÓLEO E MEIO AMBIENTE	24
		D	PROCESSOS QUÍMICOS / PETRÓLEO E MEIO AMBIENTE	10
	QUÍMICA	M	QUÍMICA	4
		D	QUÍMICA	11
<b>TOTAL</b>				<b>435</b>

CONTINUA

**QUADRO 69 (CONTINUAÇÃO)**ALUNOS DE PÓS-GRADUAÇÃO STRICTO SENSU: INGRESSO NO ANO  
DISTRIBUIÇÃO POR ÓRGÃO E PROGRAMA  
UERJ - 2017

ÓRGÃO	PROGRAMA	* NÍVEL	ÁREA DE CONCENTRAÇÃO	INGRESSO
<b>PROGRAMAS MULTIDISCIPLINARES **</b>				
	ENSINO DE BIOLOGIA EM REDE NACIONAL PROFBIO	MP	ENSINO DE BIOLOGIA	29
	ENSINO DE HISTÓRIA	MP	-	-
	MEIO AMBIENTE	D	-	11
	POLÍTICAS PÚBLICAS E FORMAÇÃO HUMANA	M	-	19
		D	-	34
<b>TOTAL</b>				<b>93</b>
<b>UERJ</b>				<b>1.864</b>

FONTE: SR-2

\* MP = MESTRADO PROFISSIONAL

M = MESTRADO

D = DOUTORADO

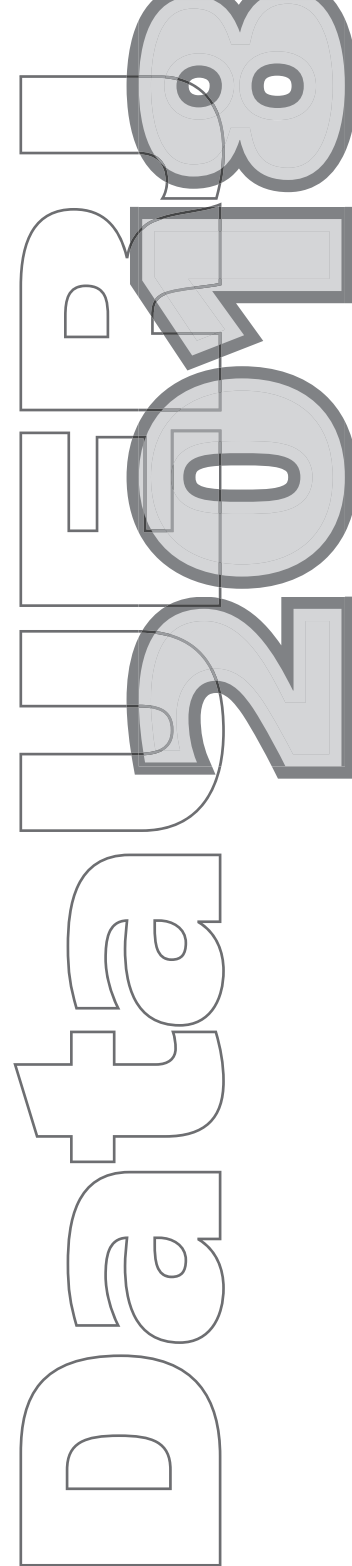
DS = DOUTORADO SANDUÍCHE (ALUNOS EXTERNOS, GERALMENTE, DE OUTRAS IES ESTRANGEIRAS QUE CURSAM UMA PARTE DE SEUS DOUTORADOS NA UERJ)

\*\* PROGRAMAS VINCULADOS A MAIS DE UMA UNIDADE ACADÊMICA OU CENTRO SETORIAL



### III - Ensino de Pós-Graduação

#### 2. Docentes Atuantes, Produção dos Cursos, Bolsas Concedidas e Conclusão





**QUADRO 70**

PÓS-GRADUAÇÃO STRICTO SENSU: DOCENTES ATUANTES  
DISTRIBUIÇÃO POR ÓRGÃO E PROGRAMA  
UERJ - DEZEMBRO - 2017

ÓRGÃO	PROGRAMA	* NÍVEL	ÁREA DE CONCENTRAÇÃO	DOCENTES ATUANTES
<b>CBI</b>				
CBI	TELEMEDICINA E TELESSAÚDE	MP	TELEMEDICINA E TELESSAÚDE	9
ENF	ENFERMAGEM	M/D	ENFERMAGEM, SAÚDE E SOCIEDADE	24
FCM	CIÊNCIAS MÉDICAS	M/D	-	19
	MICROBIOLOGIA	M/D	MICROBIOLOGIA MÉDICA E HUMANA	9
	FISIOPATOLOGIA CLÍNICA E EXPERIMENTAL	M/D	-	21
	FISIOPATOLOGIA E CIÊNCIAS CIRÚRGICAS	M/D	SISTEMA UROGENITAL / TÉCNICA OPERATÓRIA E CIRURGIA EXPERIMENTAL / SISTEMA CARDIOVASCULAR	7
	SAÚDE DA FAMÍLIA - PROFSAÚDE	MP	SAÚDE DA FAMÍLIA	-
IBRAG	BIOCIÊNCIAS	M/D	-	26
	BIOLOGIA HUMANA E EXPERIMENTAL	M/D	-	9
	BIOLOGIA VEGETAL	M/D	CONCENTRAÇÃO E UTILIZAÇÃO DA BIODIVERSIDADE	13
	ECOLOGIA E EVOLUÇÃO	M/D	-	12
	FÍSICA MÉDICA	MP	RADIOTERAPIA / RADIODIAGNÓSTICO	-
	SAÚDE, MEDICINA LABORATORIAL E TECNOLOGIA FORENSE	MP	-	11
IMS	BIOÉTICA, ÉTICA APLICADA E SAÚDE COLETIVA	M/D	-	14
	SAÚDE COLETIVA	M/D/ MP	EPIDEMIOLOGIA/ CIÊNCIAS HUMANAS E SAÚDE/ POLÍTICA, PLANEJAMENTO E ADM. EM SAÚDE/ GESTÃO DE TECNOLOGIAS EM SAÚDE/ GESTÃO DE SISTEMAS DE SAÚDE/ EPIDEMIOLOGIA E VIGILÂNCIA EM SAÚDE	43
NUT	ALIMENTAÇÃO, NUTRIÇÃO E SAÚDE	M/D	ALIMENTAÇÃO, NUTRIÇÃO E SAÚDE	17
ODO	ODONTOLOGIA	M/D	C.BUCOMAXILOFACIAL/ DENTÍSTICA /ENDODONTIA/ ODONTOPEDIATRIA/ ORTODONTIA/ PERIODONTIA/PRÓTESE DENTÁRIA	16
<b>TOTAL</b>				<b>250</b>
<b>CCS</b>				
DIR	DIREITO	M/D	PENSAMENTO JURÍDICO E RELAÇÕES SOCIAIS / CIDADANIA, ESTADO E GLOBALIZAÇÃO	72
FAF	CIÊNCIAS CONTÁBEIS	M	CONTROLE DE GESTÃO	7
FCE	CIÊNCIAS ECONÔMICAS	M/D	ECONOMIA POLÍTICA E ECONOMIA APLICADA	21
FSS	SERVIÇO SOCIAL	M/D	TRABALHO E POLÍTICA SOCIAL	21
ICS	CIÊNCIAS SOCIAIS	M/D	-	19
IESP	CIÊNCIA POLÍTICA	M/D	-	14
	SOCIOLOGIA	M/D	-	13
IFCH	FILOSOFIA	M/D	FILOSOFIA MODERNA E CONTEMPORÂNEA	25
	CIÊNCIAS SOCIAIS	M/D	-	-
	HISTÓRIA	M/D	HISTÓRIA POLÍTICA	15
	RELAÇÕES INTERNACIONAIS	M/D	POLÍTICA INTERNACIONAL	11
<b>TOTAL</b>				<b>218</b>
<b>CEH</b>				
ART	ARTES	M/D	ARTE E CULTURA CONTEMPORÂNEA	26
CAP	ENSINO EM EDUCAÇÃO BÁSICA	MP	COTIDIANO E CURRÍCULO NO ENSINO FUNDAMENTAL	20
EDU	EDUCAÇÃO	M/D	-	37
FCS	COMUNICAÇÃO	M/D	COMUNICAÇÃO SOCIAL	15
FEBF	EDUCAÇÃO, CULTURA E COMUNICAÇÃO	M	EDUCAÇÃO, CULTURA E COMUNICAÇÃO EM PERIF. URBANAS	18
FFP	ENSINO DE CIÊNCIAS, AMBIENTE E SOCIEDADE	M	ENSINO DE BIOLOGIA: BIODIVERSIDADE E AVALIAÇÃO SÓCIO-AMBIENTAL	6
	GEOGRAFIA-FFP	M	PRODUÇÃO SOCIAL DO ESPAÇO: NATUREZA POLÍTICA E PROCESSOS FORMATIVOS EM GEOGRAFIA	9
	EDUCAÇÃO: PROCESSOS FORMATIVOS E DESIGUALDADES SOCIAIS	M	PROCESSOS FORMATIVOS E DESIGUALDADES SOCIAIS	6
	HISTÓRIA SOCIAL	M/D	HISTÓRIA SOCIAL DO TERRITÓRIO	15
	LETRAS E LINGÜÍSTICA	M	ESTUDOS LINGÜÍSTICOS / ESTUDOS LITERÁRIOS	11
	LETRAS EM REDE NACIONAL	MP	LINGÜAGENS E TETRAMENTOS	9
IEFD	CIÊNCIAS DO EXERCÍCIO E DO ESPORTE	M/D	-	17
ILE	LETRAS	M/D	TEORIA DA LITERATURA E LIT. COMPARADA / LÍNGUA PORTUGUESA / LITERATURA BRASILEIRA / LITERATURA DE L. INGLESA / LIT. PORTUGUESA	73
PSI	PSICOLOGIA SOCIAL	M/D/ DS	-	21
	PSICANÁLISE	M/D	PESQUISA E CLÍNICA EM PSICANÁLISE	13
	PSICANÁLISE E POLÍTICAS PÚBLICAS	MP	CLÍNICA E POLÍTICA EM PSICANÁLISE	7
<b>TOTAL</b>				<b>303</b>

CONTINUA

**QUADRO 70 (CONTINUAÇÃO)**

PÓS-GRADUAÇÃO STRICTO SENSU: DOCENTES ATUANTES  
DISTRIBUIÇÃO POR ÓRGÃO E PROGRAMA  
UERJ - DEZEMBRO - 2017

ÓRGÃO	PROGRAMA	* NÍVEL	ÁREA DE CONCENTRAÇÃO	DOCENTES ATUANTES
<b>CTC</b>				
CTC	GESTÃO E REGULAÇÃO DE RECURSOS HÍDRICOS - PROFÁGUA	MP	INSTRUMENTOS DE POLÍTICA DE RECURSOS HÍDRICOS / REGULAÇÃO E GOVERNANÇA DE RECURSOS HÍDRICOS	13
ESDI	DESIGN	M/D	DESIGN	16
FAOC	OCEANOGRAFIA	M/D	CARACTERIZAÇÃO, DIAGNÓSTICO E EVOLUÇÃO DE AMBIENTES MARINHOS	17
FEN	ENGENHARIA AMBIENTAL	D	CONTROLE DA POLUIÇÃO URBANA E INDUSTRIAL	7
		MP	SANEAMENTO AMBIENTAL: CONTROLE DA POLUIÇÃO URBANA E INDUSTRIAL	13
	ENGENHARIA CIVIL	M/D	ESTRUTURAS / GEOTECNIA	15
	ENGENHARIA ELETRÔNICA	M	REDES DE TELECOMUNICAÇÕES/ SISTEMAS INTELIGENTES E AUTOMAÇÃO	16
	ENGENHARIA MECÂNICA	M/D	FENÔMENOS DE TRANSPORTE/ MECÂNICA DE SÓLIDOS	10
FGEL	ANÁLISE DE BACIAS E FAIXAS MÓVEIS	M/D	ANÁLISE DE BACIAS/ TECTÔNICA, PETROLOGIA E RECURSOS MINERAIS	29
FIS	FÍSICA	M/D	-	11
IGEOG	GEOGRAFIA	M/D	GESTÃO E ESTRUTURAÇÃO DO ESPAÇO GEOGRÁFICO	22
IME	CIÊNCIAS COMPUTACIONAIS	M	-	19
	MATEMÁTICA EM REDE NACIONAL	MP	-	8
IPRJ	CIÊNCIA E TECNOLOGIA DE MATERIAIS	M	MATERIAIS NÃO METÁLICOS / FÍSICA E MECÂNICA DE MATERIAIS	11
	MODELAGEM COMPUTACIONAL	M/D	-	21
QUI	ENGENHARIA QUÍMICA	M/D	PROCESSOS QUÍMICOS / PETRÓLEO E MEIO AMBIENTE	16
	QUÍMICA	M/D	QUÍMICA	10
<b>TOTAL</b>				<b>254</b>
<b>PROGRAMAS MULTIDISCIPLINARES **</b>				
	ENSINO DE BIOLOGIA EM REDE NACIONAL PROFBIO	MP	ENSINO DE BIOLOGIA	15
	ENSINO DE HISTÓRIA	MP	-	13
	MEIO AMBIENTE	D	-	15
	POLÍTICAS PÚBLICAS E FORMAÇÃO HUMANA	M/D	-	20
<b>TOTAL</b>				<b>63</b>
<b>UERJ</b>				<b>1.088</b>

FONTE: SR-2

\* MP = MESTRADO PROFISSIONAL

M = MESTRADO

D = DOUTORADO

DS = DOUTORADO SANDUÍCHE (ALUNOS EXTERNOS, GERALMENTE, DE OUTRAS IES ESTRANGEIRAS QUE CURSAM UMA PARTE DE SEUS DOUTORADOS NA UERJ)

\*\* PROGRAMAS VINCULADOS A MAIS DE UMA UNIDADE ACADÊMICA OU CENTRO SETORIAL

**QUADRO 71**

PÓS-GRADUAÇÃO STRICTO SENSU: BOLSAS CONCEDIDAS  
DISTRIBUIÇÃO POR ÓRGÃO, PROGRAMA E AGÊNCIA FINANCIADORA  
UERJ - 2017

ÓRGÃO	PROGRAMA	* NÍVEL	ÁREA DE CONCENTRAÇÃO	BOLSAS CONCEDIDAS			
				CAPES	CNPQ	FAPERJ	TOTAL
<b>CBI</b>							
CBI	TELEMEDICINA E TELESSAÚDE	MP	TELEMEDICINA E TELESSAÚDE	-	-	-	-
ENF	ENFERMAGEM	M	ENFERMAGEM, SAÚDE E SOCIEDADE	9	-	4	13
		D	ENFERMAGEM, SAÚDE E SOCIEDADE	4	-	1	5
FCM	CIÊNCIAS MÉDICAS	M	-	10	2	-	12
		D	-	12	2	1	15
	MICROBIOLOGIA	M	MICROBIOLOGIA MÉDICA E HUMANA	4	4	3	11
		D	MICROBIOLOGIA MÉDICA E HUMANA	30	1	2	33
	FISIOPATOLOGIA CLÍNICA E EXPERIMENTAL	M	-	-	5	1	6
		D	-	-	3	9	12
	FISIOPATOLOGIA E CIÊNCIAS CIRÚRGICAS	M	SISTEMA UROGENITAL / TÉCNICA OPERATÓRIA E CIRURGIA EXPERIMENTAL / SISTEMA CARDIOVASCULAR	5	-	2	7
		D	SISTEMA UROGENITAL / TÉCNICA OPERATÓRIA E CIRURGIA EXPERIMENTAL / SISTEMA CARDIOVASCULAR	6	-	1	7
IBRAG	BIOCIÊNCIAS	M	-	-	12	1	13
		D	-	-	23	1	24
	BIOLOGIA HUMANA E EXPERIMENTAL	M	-	14	2	-	16
		D	-	18	-	1	19
	BIOLOGIA VEGETAL	M	CONCENTRAÇÃO E UTILIZAÇÃO DA BIODIVERSIDADE	9	-	-	9
		D	CONCENTRAÇÃO E UTILIZAÇÃO DA BIODIVERSIDADE	12	-	13	25
	ECOLOGIA E EVOLUÇÃO	M	-	16	-	1	17
		D	-	20	1	7	28
	FÍSICA MÉDICA	MP	RADIOTERAPIA / RADIODIAGNÓSTICO	-	-	-	-
	SAÚDE, MEDICINA LABORATORIAL E TECNOLOGIA FORENSE	MP	-	-	-	-	-
IMS	BIOÉTICA, ÉTICA APLICADA E SAÚDE COLETIVA	M	-	-	-	-	-
		D	-	-	-	-	-
	SAÚDE COLETIVA	M	EPIDEMIOLOGIA / CIÊNCIAS HUMANAS E SAÚDE / POLÍTICA, PLANEJAMENTO E ADM. EM SAÚDE	-	7	2	9
		D	EPIDEMIOLOGIA / CIÊNCIAS HUMANAS E SAÚDE / POLÍTICA, PLANEJAMENTO E ADM. EM SAÚDE	-	7	11	18
		MP	GESTÃO DE TECNOLOGIAS EM SAÚDE / GESTÃO DE SISTEMAS DE SAÚDE / EPIDEMIOLOGIA E VIGILÂNCIA EM SAÚDE	-	-	-	-
NUT	ALIMENTAÇÃO, NUTRIÇÃO E SAÚDE	M	ALIMENTAÇÃO, NUTRIÇÃO E SAÚDE	10	2	6	18
		D	ALIMENTAÇÃO, NUTRIÇÃO E SAÚDE	10	-	12	22
ODO	ODONTOLOGIA	M	C.BUCOMAXILOFACIAL/ DENTÍSTICA /ENDODONTIA/ ODONTOPEDIATRIA/ ORTODONTIA/PERIODONTIA/PRÓTESE DENTÁRIA	18	-	-	18
		D	DENTÍSTICA / ENDODONTIA / ORTODONTIA / PERIODONTIA	16	-	4	20
<b>TOTAL</b>				<b>223</b>	<b>71</b>	<b>83</b>	<b>377</b>
<b>CCS</b>							
DIR	DIREITO	M	PENSAMENTO JURÍDICO E RELAÇÕES SOCIAIS / CIDADANIA, ESTADO E GLOBALIZAÇÃO	11	2	3	16
		D	PENSAMENTO JURÍDICO E RELAÇÕES SOCIAIS / CIDADANIA, ESTADO E GLOBALIZAÇÃO	16	3	2	21
FAF	CIÊNCIAS CONTÁBEIS	M	CONTROLE DE GESTÃO	6	-	-	6
FCE	CIÊNCIAS ECONÔMICAS	M	ECONOMIA POLÍTICA E ECONOMIA APLICADA	9	-	6	15
		D	ECONOMIA POLÍTICA E ECONOMIA APLICADA	8	-	5	13
FSS	SERVIÇO SOCIAL	M	TRABALHO E POLÍTICA SOCIAL	-	-	3	3
		D	TRABALHO E POLÍTICA SOCIAL	-	-	9	9
ICS	CIÊNCIAS SOCIAIS	M	-	-	-	-	-
		D	-	-	-	-	-
IESP	CIÊNCIA POLÍTICA	M	-	-	4	3	7
		D	-	-	10	10	20
	SOCIOLOGIA	M	-	4	12	5	21
		D	-	31	17	3	51
IFCH	FILOSOFIA	M	FILOSOFIA MODERNA E CONTEMPORÂNEA	12	3	3	18
		D	FILOSOFIA MODERNA E CONTEMPORÂNEA	17	2	8	27
	CIÊNCIAS SOCIAIS	M	-	15	-	1	16
		D	-	19	1	7	27
	HISTÓRIA	M	HISTÓRIA POLÍTICA	19	1	3	23
		D	HISTÓRIA POLÍTICA	13	-	11	24
	RELAÇÕES INTERNACIONAIS	M	POLÍTICA INTERNACIONAL	11	-	2	13
		D	POLÍTICA INTERNACIONAL	4	-	2	6
<b>TOTAL</b>				<b>195</b>	<b>55</b>	<b>86</b>	<b>336</b>

CONTINUA

**QUADRO 71 (CONTINUAÇÃO)**

PÓS-GRADUAÇÃO STRICTO SENSU: BOLSAS CONCEDIDAS  
DISTRIBUIÇÃO POR ÓRGÃO, PROGRAMA E AGÊNCIA FINANCIADORA  
UERJ - 2017

ÓRGÃO	PROGRAMA	* NÍVEL	ÁREA DE CONCENTRAÇÃO	BOLSAS CONCEDIDAS			
				CAPE	CNPQ	FAPERJ	TOTAL
<b>CEH</b>							
ART	ARTES	M	ARTE E CULTURA CONTEMPORÂNEA	13	17	2	32
		D	ARTE E CULTURA CONTEMPORÂNEA	8	-	9	17
CAP EDU	ENSINO EM EDUCAÇÃO BÁSICA EDUCAÇÃO	MP	COTIDIANO E CURRÍCULO NO ENSINO FUNDAMENTAL	-	-	-	-
		M	-	-	17	4	21
FCS	COMUNICAÇÃO	D	-	-	4	13	17
		M	COMUNICAÇÃO SOCIAL	7	1	2	10
		D	COMUNICAÇÃO SOCIAL	8	-	14	22
FEBF	EDUCAÇÃO, CULTURA E COMUNICAÇÃO	M	EDUCAÇÃO, CULTURA E COMUNICAÇÃO EM PERIF. URBANAS	11	-	3	14
FFP	ENSINO DE CIÊNCIAS, AMBIENTE E SOCIEDADE GEOGRAFIA-FFP	M	ENSINO DE BIOLOGIA: BIODIVERSIDADE E AVALIAÇÃO SÓCIO-AMBIENTAL	4	-	-	4
		M	PRODUÇÃO SOCIAL DO ESPAÇO: NATUREZA POLÍTICA E PROCESSOS FORMATIVOS EM GEOGRAFIA	4	-	2	6
	EDUCAÇÃO: PROCESSOS FORMATIVOS E DESIGUALDADES SOCIAIS	M	PROCESSOS FORMATIVOS E DESIGUALDADES SOCIAIS	6	-	1	7
	HISTÓRIA SOCIAL	M	HISTÓRIA SOCIAL DO TERRITÓRIO	11	-	1	12
		D	HISTÓRIA SOCIAL DO TERRITÓRIO	4	-	9	13
	LETRAS E LINGÜÍSTICA	M	ESTUDOS LINGÜÍSTICOS / ESTUDOS LITERÁRIOS	2	-	3	5
	LETRAS EM REDE NACIONAL	MP	LINGUAGENS E TETRAMENTOS	-	-	-	-
IEFD	CIÊNCIAS DO EXERCÍCIO E DO ESPORTE	M	-	2	-	2	4
		D	-	3	-	1	4
ILE	LETRAS	M	TEORIA DA LITERATURA E LIT. COMPARADA / LÍNGUA PORTUGUESA / LITERATURA BRASILEIRA / LITERATURA DE L. INGLESA / LIT. PORTUGUESA	22	2	1	25
		D	LITERATURA COMPARADA / LÍNGUA PORTUGUESA	18	3	3	24
PSI	PSICOLOGIA SOCIAL	M	-	19	4	1	24
		D	-	18	5	5	28
		DS	-	-	-	-	
	PSICANÁLISE	M	PESQUISA E CLÍNICA EM PSICANÁLISE	11	1	1	13
		D	PESQUISA E CLÍNICA EM PSICANÁLISE	8	-	2	10
<b>TOTAL</b>				<b>179</b>	<b>54</b>	<b>79</b>	<b>312</b>
<b>CTC</b>							
CTC	GESTÃO E REGULAÇÃO DE RECURSOS HÍDRICOS	MP	INSTRUMENTOS DE POLÍTICA DE RECURSOS HÍDRICOS	-	-	-	-
ESDI	DESIGN	M	DESIGN	9	1	1	11
		D	DESIGN	8	-	5	13
FAOC	OCEANOGRAFIA	M	CARACTERIZAÇÃO, DIAGNÓSTICO E EVOLUÇÃO DE AMBIENTES MARINHOS	13	-	1	14
		D	CARACTERIZAÇÃO, DIAGNÓSTICO E EVOLUÇÃO DE AMBIENTES MARINHOS	4	-	2	6
FEN	ENGENHARIA AMBIENTAL	D	CONTROLE DA POLUIÇÃO URBANA E INDUSTRIAL	4	-	5	9
		MP	SANEAMENTO AMBIENTAL: CONTROLE DA POLUIÇÃO URBANA E INDUSTRIAL	-	-	-	-
	ENGENHARIA CIVIL	M	ESTRUTURAS / GEOTECNIA	17	-	6	23
		D	ESTRUTURAS / GEOTECNIA	8	-	9	17
	ENGENHARIA ELETRÔNICA	M	REDES DE TELECOMUNICAÇÕES / SISTEMAS INTELIGENTES E AUTOMAÇÃO	11	-	4	15
	ENGENHARIA MECÂNICA	M	FENÔMENOS DE TRANSPORTE / MECÂNICA DE SÓLIDOS	6	-	5	11
		D	FENÔMENOS DE TRANSPORTE / MECÂNICA DE SÓLIDOS	7	-	1	8
FGEL	ANÁLISE DE BACIAS E FAIXAS MÓVEIS	M	ANÁLISE DE BACIAS / TECTÔNICA, PETROLOGIA E RECURSOS MINERAIS	13	2	15	30
		D	ANÁLISE DE BACIAS / TECTÔNICA, PETROLOGIA E RECURSOS MINERAIS	11	1	10	22
FIS	FÍSICA	M	-	13	2	2	17
		D	-	29	-	7	36
IGEOP	GEOGRAFIA	M	GESTÃO E ESTRUTURAÇÃO DO ESPAÇO GEOGRÁFICO	11	-	2	13
		D	GESTÃO E ESTRUTURAÇÃO DO ESPAÇO GEOGRÁFICO	11	-	8	19
IME	CIÊNCIAS COMPUTACIONAIS MATEMÁTICA EM REDE NACIONAL	M	-	9	-	2	11
		MP	-	-	-	-	
IPRJ	CIÊNCIA E TECNOLOGIA DE MATERIAIS MODELAGEM COMPUTACIONAL	M	MATERIAIS NÃO METÁLICOS / FÍSICA E MECÂNICA DE MATERIAIS	8	-	6	14
		M	-	12	-	3	15
		D	-	17	-	6	23
QUI	ENGENHARIA QUÍMICA	M	PROCESSOS QUÍMICOS / PETRÓLEO E MEIO AMBIENTE	16	3	1	20
		D	PROCESSOS QUÍMICOS / PETRÓLEO E MEIO AMBIENTE	8	-	7	15
	QUÍMICA	M	QUÍMICA	2	2	-	4
		D	QUÍMICA	18	-	2	20
<b>TOTAL</b>				<b>265</b>	<b>11</b>	<b>110</b>	<b>386</b>

CONTINUA

**QUADRO 71 (CONTINUAÇÃO)**

PÓS-GRADUAÇÃO STRICTO SENSU: BOLSAS CONCEDIDAS  
DISTRIBUIÇÃO POR ÓRGÃO, PROGRAMA E AGÊNCIA FINANCIADORA  
UERJ - 2017

ÓRGÃO	PROGRAMA	* NÍVEL	ÁREA DE CONCENTRAÇÃO	BOLSAS CONCEDIDAS			
				CAPES	CNPQ	FAPERJ	TOTAL
<b>PROGRAMAS MULTIDISCIPLINARES **</b>							
	ENSINO DE HISTÓRIA	MP	-	-	-	-	-
	MEIO AMBIENTE	D	-	15	-	6	21
	POLÍTICAS PÚBLICAS E FORMAÇÃO HUMANA	M	-	-	-	1	1
		D	-	-	-	4	4
	<b>TOTAL</b>			<b>15</b>	<b>-</b>	<b>11</b>	<b>26</b>
<b>UERJ</b>				<b>877</b>	<b>191</b>	<b>369</b>	<b>1.437</b>

FONTE: SR-2

\* MP = MESTRADO PROFISSIONAL

M = MESTRADO

D = DOUTORADO

DS = DOUTORADO SANDUÍCHE (ALUNOS EXTERNOS, GERALMENTE, DE OUTRAS IES ESTRANGEIRAS QUE CURSAM UMA PARTE DE SEUS DOUTORADOS NA UERJ)

\*\* PROGRAMAS VINCULADOS A MAIS DE UMA UNIDADE ACADÊMICA OU CENTRO SETORIAL

**QUADRO 72**CURSOS DE PÓS-GRADUAÇÃO STRICTO SENSU: TESES/DISSERTAÇÕES DEFENDIDAS  
DISTRIBUIÇÃO POR ÓRGÃO E PROGRAMA  
UERJ - 2012/2017

ÓRGÃO	PROGRAMA	* NÍVEL	ÁREA DE CONCENTRAÇÃO	TESES/DISSERTAÇÕES					
				12	13	14	15	16	17
<b>CBI</b>									
CBI	TELEMEDICINA E TELESSAÚDE	MP	TELEMEDICINA E TELESSAÚDE	-	-	-	-	-	3
ENF	ENFERMAGEM	M	ENFERMAGEM, SAÚDE E SOCIEDADE	29	24	25	22	19	27
		D	ENFERMAGEM, SAÚDE E SOCIEDADE	1	-	7	15	13	11
FCM	CIÊNCIAS MÉDICAS	M	-	13	16	16	25	28	30
		D	-	6	9	14	13	11	14
	MICROBIOLOGIA	M	MICROBIOLOGIA MÉDICA E HUMANA	11	13	7	14	10	8
		D	MICROBIOLOGIA MÉDICA E HUMANA	10	6	4	5	4	11
	FISIOPATOLOGIA CLÍNICA E EXPERIMENTAL	M	-	14	8	13	8	12	2
		D	-	15	19	10	7	7	6
	FISIOPATOLOGIA E CIÊNCIAS CIRÚRGICAS	M	SISTEMA UROGENITAL/TÉCNICA OPERATÓRIA E CIRURGIA EXPERIMENTAL / SISTEMA CARDIOVASCULAR	6	2	1	1	2	-
		D	SISTEMA UROGENITAL/TÉCNICA OPERATÓRIA E CIRURGIA EXPERIMENTAL / SISTEMA CARDIOVASCULAR	1	2	5	-	1	1
	SAÚDE DA FAMÍLIA - PROFSAÚDE	MP	SAÚDE DA FAMÍLIA	-	-	-	-	-	-
IBRAG	BIOCIÊNCIAS ***	M	-	15	15	8	12	12	18
		D	-	5	17	17	14	15	12
	BIOLOGIA HUMANA E EXPERIMENTAL ****	M	-	15	10	14	12	-	11
		D	-	9	4	3	7	6	5
	BIOLOGIA VEGETAL	M	CONCENTRAÇÃO E UTILIZAÇÃO DA BIODIVERSIDADE	10	13	7	9	6	6
		D	CONCENTRAÇÃO E UTILIZAÇÃO DA BIODIVERSIDADE	-	-	1	4	6	1
	ECOLOGIA E EVOLUÇÃO	M	-	9	19	7	9	6	4
		D	-	4	6	7	7	4	1
	FÍSICA MÉDICA	MP	RADIOTERAPIA / RADIODIAGNÓSTICO	-	-	-	-	-	-
	SAÚDE, MEDICINA LABORATORIAL E TECNOLOGIA FORENSE	MP	-	-	4	9	8	13	7
IMS	BIOÉTICA, ÉTICA APLICADA E SAÚDE COLETIVA	M	-	-	-	-	1	-	-
		D	-	-	-	-	2	1	1
	SAÚDE COLETIVA	M	EPIDEMIOLOGIA / CIÊNCIAS HUMANAS E SAÚDE / POLÍTICA, PLANEJAMENTO E ADM. EM SAÚDE	26	16	18	25	28	21
		D	EPIDEMIOLOGIA / CIÊNCIAS HUMANAS E SAÚDE / POLÍTICA, PLANEJAMENTO E ADM. EM SAÚDE	9	4	17	18	18	16
		MP	GESTÃO DE TECNOLOGIAS EM SAÚDE / GESTÃO DE SISTEMAS DE SAÚDE / EPIDEMIOLOGIA E VIGILÂNCIA EM SAÚDE	23	-	-	-	-	1
NUT	ALIMENTAÇÃO, NUTRIÇÃO E SAÚDE	M	ALIMENTAÇÃO, NUTRIÇÃO E SAÚDE	15	12	8	10	13	7
		D	ALIMENTAÇÃO, NUTRIÇÃO E SAÚDE	-	-	9	12	6	3
ODO	ODONTOLOGIA	M	C.BUCOMAXILOFACIAL/ DENTÍSTICA /ENDODONTIA/ ODONTOPEDIATRIA/ ORTODONTIA/PERIODONTIA/PRÓTESE DENTÁRIA	21	7	24	4	25	2
		D	DENTÍSTICA / ENDODONTIA / ORTODONTIA / PERIODONTIA	13	16	12	8	12	5
<b>TOTAL</b>				<b>280</b>	<b>242</b>	<b>263</b>	<b>272</b>	<b>278</b>	<b>234</b>
<b>CCS</b>									
CCS	CIÊNCIA POLÍTICA	M	-	9	10	4	4	-	-
		D	-	14	16	9	4	-	-
	SOCIOLOGIA	M	-	7	7	5	7	-	-
		D	-	11	13	9	5	-	-
DIR	DIREITO	M	PENSAMENTO JURÍDICO E RELAÇÕES SOCIAIS / CIDADANIA, ESTADO E GLOBALIZAÇÃO	48	67	67	34	24	45
		D	PENSAMENTO JURÍDICO E RELAÇÕES SOCIAIS / CIDADANIA, ESTADO E GLOBALIZAÇÃO	19	17	20	22	13	15
FAF	CIÊNCIAS CONTÁBEIS	M	CONTROLE DE GESTÃO	21	13	20	14	19	11
FCE	CIÊNCIAS ECONÔMICAS	M	ECONOMIA POLÍTICA E ECONOMIA APLICADA	15	5	8	8	6	9
		D	ECONOMIA POLÍTICA E ECONOMIA APLICADA	-	-	-	-	-	-
FSS	SERVIÇO SOCIAL	M	TRABALHO E POLÍTICA SOCIAL	17	17	16	10	5	3
		D	TRABALHO E POLÍTICA SOCIAL	8	6	5	7	6	20
ICS	CIÊNCIAS SOCIAIS	M	-	-	-	-	-	17	12
		D	-	-	-	-	-	30	6
IESP	CIÊNCIA POLÍTICA	M	-	-	-	-	-	6	5
		D	-	-	-	-	-	12	10
	SOCIOLOGIA	M	-	-	-	-	-	5	4
		D	-	-	-	-	-	9	5

CONTINUA



**QUADRO 72 (CONTINUAÇÃO)**CURSOS DE PÓS-GRADUAÇÃO STRICTO SENSU: TESES/DISSERTAÇÕES DEFENDIDAS  
DISTRIBUIÇÃO POR ÓRGÃO E PROGRAMA  
UERJ - 2012/2017

ÓRGÃO	PROGRAMA	* NÍVEL	ÁREA DE CONCENTRAÇÃO	TESES/DISSERTAÇÕES						
				12	13	14	15	16	17	
<b>CCS</b>										
IFCH	FILOSOFIA	M	FILOSOFIA MODERNA E CONTEMPORÂNEA	15	11	8	10	9	6	
		D	FILOSOFIA MODERNA E CONTEMPORÂNEA	2	11	4	6	6	9	
	CIÊNCIAS SOCIAIS	M	-	13	13	9	13	-	-	
		D	-	10	10	11	8	-	-	
	HISTÓRIA	M	HISTÓRIA POLÍTICA	21	24	17	21	21	14	
		D	HISTÓRIA POLÍTICA	7	9	6	9	9	6	
	RELAÇÕES INTERNACIONAIS	M	POLÍTICA INTERNACIONAL	12	11	6	4	7	12	
		D	POLÍTICA INTERNACIONAL	-	-	-	-	-	-	
<b>TOTAL</b>				<b>249</b>	<b>260</b>	<b>224</b>	<b>186</b>	<b>204</b>	<b>192</b>	
<b>CEH</b>										
ART	ARTES	M	ARTE E CULTURA CONTEMPORÂNEA	20	41	20	10	7	7	
		D	ARTE E CULTURA CONTEMPORÂNEA	-	-	-	1	3	15	
CAP	ENSINO EM EDUCAÇÃO BÁSICA	MP	COTIDIANO E CURRÍCULO NO ENSINO FUNDAMENTAL	-	-	-	-	13	7	
		EDU	EDUCAÇÃO	M	-	26	30	31	27	19
	COMUNICAÇÃO	D	-	27	21	16	24	12	17	
		M	COMUNICAÇÃO SOCIAL	13	1	17	10	14	18	
	COMUNICAÇÃO SOCIAL	D	-	-	-	-	1	4	8	
		M	EDUCAÇÃO, CULTURA E COMUNICAÇÃO	20	31	31	16	13	13	
FFP	ENSINO DE CIÊNCIAS, AMBIENTE E SOCIEDADE	M	ENSINO DE BIOLOGIA: BIODIVERSIDADE E AVALIAÇÃO SÓCIO-AMBIENTAL	-	-	-	5	4	2	
		M	PRODUÇÃO SOCIAL DO ESPAÇO: NATUREZA POLÍTICA E PROCESSOS FORMATIVOS EM GEOGRAFIA	-	-	4	7	4	3	
	EDUCAÇÃO: PROCESSOS FORMATIVOS E DESIGUALDADES SOCIAIS	M	PROCESSOS FORMATIVOS E DESIGUALDADES SOCIAIS	-	19	10	8	12	20	
		M	HISTÓRIA SOCIAL DO TERRITÓRIO	1	13	13	10	13	7	
	HISTÓRIA SOCIAL	D	HISTÓRIA SOCIAL DO TERRITÓRIO	-	-	-	-	-	-	
		M	ESTUDOS LINGÜÍSTICOS / ESTUDOS LITERÁRIOS	-	-	-	-	-	-	
	LETRAS E LINGÜÍSTICA	M	LETRAS EM REDE NACIONAL	-	-	-	-	29	-	
		MP	LINGÜAGENS E TETRAMENTOS	-	-	-	-	-	-	
IEFD	CIÊNCIAS DO EXERCÍCIO E DO ESPORTE	M	-	-	-	-	16	9	10	
		D	-	-	-	-	10	6	6	
ILE	LETRAS	M	TEORIA DA LITERATURA E LIT. COMPARADA / LÍNGUA PORTUGUESA / LITERATURA BRASILEIRA / LITERATURA DE L. INGLESA / LIT. PORTUGUESA	72	64	66	59	66	71	
		D	LITERATURA COMPARADA/LÍNGUA PORTUGUESA	13	25	23	13	19	21	
PSI	PSICOLOGIA SOCIAL	M	-	3	26	13	22	19	11	
		D	-	21	15	13	13	21	16	
	PSICANÁLISE	DS	-	-	-	-	-	-	-	
		M	PESQUISA E CLÍNICA EM PSICANÁLISE	9	13	16	9	19	6	
	PSICANÁLISE E POLÍTICAS PÚBLICAS	D	PESQUISA E CLÍNICA EM PSICANÁLISE	7	5	6	9	3	3	
		MP	CLÍNICA E POLÍTICA EM PSICANÁLISE	-	-	-	-	-	-	
<b>TOTAL</b>				<b>232</b>	<b>304</b>	<b>279</b>	<b>270</b>	<b>309</b>	<b>285</b>	
<b>CTC</b>										
CTC	GESTÃO E REGULAÇÃO DE RECURSOS HÍDRICOS - PROFÁGUA	MP	INSTRUMENTOS DE POLÍTICA DE RECURSOS HÍDRICOS / REGULAÇÃO E GOVERNANÇA DE RECURSOS HÍDRICOS	-	-	-	-	-	-	
ESDI	DESIGN	M	DESIGN	8	8	11	7	12	10	
		D	DESIGN	-	-	-	-	2	6	
FAOC	OCEANOGRAFIA	M	CARACTERIZAÇÃO, DIAGNÓSTICO E EVOLUÇÃO DE AMBIENTES MARINHOS	9	9	13	5	9	6	
		D	CARACTERIZAÇÃO, DIAGNÓSTICO E EVOLUÇÃO DE AMBIENTES MARINHOS	-	-	-	-	-	-	
FEN	ENGENHARIA AMBIENTAL	D	CONTROLE DA POLUIÇÃO URBANA E INDUSTRIAL	-	-	-	-	-	-	
		MP	SANEAMENTO AMBIENTAL: CONTROLE DA POLUIÇÃO URBANA E INDUSTRIAL	17	19	7	15	19	30	
	ENGENHARIA CIVIL	M	ESTRUTURAS / GEOTECNIA	15	9	8	14	17	15	
		D	ESTRUTURAS / GEOTECNIA	-	-	-	-	3	2	
	ENGENHARIA ELETRÔNICA	M	REDES DE TELECOMUNICAÇÕES / SISTEMAS INTELIGENTES E AUTOMAÇÃO	9	10	9	8	8	19	
	ENGENHARIA MECÂNICA	M	FENÔMENOS DE TRANSPORTE / MECÂNICA DE SÓLIDOS	7	6	8	8	5	7	
		D	FENÔMENOS DE TRANSPORTE / MECÂNICA DE SÓLIDOS	-	1	1	1	2	2	
FGEL	ANÁLISE DE BACIAS E FAIXAS MÓVEIS	M	ANÁLISE DE BACIAS / TECTÔNICA, PETROLOGIA E RECURSOS MINERAIS	16	14	12	11	17	17	
		D	ANÁLISE DE BACIAS / TECTÔNICA, PETROLOGIA E RECURSOS MINERAIS	2	1	4	5	7	3	

CONTINUA

**QUADRO 72 (CONTINUAÇÃO)**CURSOS DE PÓS-GRADUAÇÃO STRICTO SENSU: TESES/DISSERTAÇÕES DEFENDIDAS  
DISTRIBUIÇÃO POR ÓRGÃO E PROGRAMA  
UERJ - 2012/2017

ÓRGÃO	PROGRAMA	* NÍVEL	ÁREA DE CONCENTRAÇÃO	TESES/DISSERTAÇÕES					
				12	13	14	15	16	17
<b>CTC</b>									
FIS	FÍSICA	M	-	13	11	15	7	17	9
		D	-	2	7	4	5	16	9
IGEOP	GEOGRAFIA	M	GESTÃO E ESTRUTURAÇÃO DO ESPAÇO GEOGRÁFICO	22	23	14	19	13	10
		D	GESTÃO E ESTRUTURAÇÃO DO ESPAÇO GEOGRÁFICO	-	-	-	2	8	8
IME	CIÊNCIAS COMPUTACIONAIS MATEMÁTICA EM REDE NACIONAL	M	-	8	9	8	8	11	9
		MP	-	-	-	9	18	16	8
IPRJ	CIÊNCIA E TECNOLOGIA DE MATERIAIS MODELAGEM COMPUTACIONAL	M	MATERIAIS NÃO METÁLICOS / FÍSICA E MECÂNICA DE MATERIAIS	1	1	6	10	5	10
		M	-	9	6	11	4	12	8
		D	-	9	5	8	4	14	8
QUI	ENGENHARIA QUÍMICA	M	PROCESSOS QUÍMICOS / PETRÓLEO E MEIO AMBIENTE	11	17	19	13	9	18
		D	PROCESSOS QUÍMICOS / PETRÓLEO E MEIO AMBIENTE	-	-	-	-	3	-
	QUÍMICA	M	QUÍMICA	18	14	16	11	13	13
		D	QUÍMICA	-	-	4	8	4	4
<b>TOTAL</b>				<b>176</b>	<b>170</b>	<b>187</b>	<b>183</b>	<b>242</b>	<b>231</b>
<b>PROGRAMAS MULTIDISCIPLINARES *****</b>									
	ENSINO DE BIOLOGIA EM REDE NACIONAL PROFBIO	MP	ENSINO DE BIOLOGIA	-	-	-	-	-	-
	ENSINO DE HISTÓRIA	MP	-	-	-	-	-	8	-
	MEIO AMBIENTE	D	-	1	17	8	8	10	5
	POLÍTICAS PÚBLICAS E FORMAÇÃO HUMANA	M	-	2	7	13	10	3	8
		D	-	7	12	9	10	9	22
<b>TOTAL</b>				<b>10</b>	<b>36</b>	<b>30</b>	<b>28</b>	<b>30</b>	<b>35</b>
<b>UERJ</b>				<b>947</b>	<b>1.012</b>	<b>983</b>	<b>939</b>	<b>1.063</b>	<b>977</b>

FONTE: SR-2

\* MP = MESTRADO PROFISSIONAL

M = MESTRADO

D = DOUTORADO

DS = DOUTORADO SANDUÍCHE (ALUNOS EXTERNOS, GERALMENTE, DE OUTRAS IES ESTRANGEIRAS QUE CURSAM UMA PARTE DE SEUS DOUTORADOS NA UERJ)

\*\* PROGRAMA/CURSO DESCREDENCIADO

\*\*\* ANTIGO PROGRAMA DE BIOLOGIA

\*\*\*\* ANTIGO PROGRAMA DE MORFOLOGIA

\*\*\*\*\* PROGRAMAS VINCULADOS A MAIS DE UMA UNIDADE ACADÊMICA OU CENTRO SETORIAL

**QUADRO 73**ALUNOS DE PÓS-GRADUAÇÃO STRICTO SENSU: CONCLUSÃO NO ANO  
DISTRIBUIÇÃO POR ÓRGÃO, PROGRAMA E ANO DE INGRESSO  
UERJ - 2017

ÓRGÃO	PROGRAMA	* NÍVEL	ÁREA DE CONCENTRAÇÃO	CONCLUSÃO										
				ANO DE INGRESSO										
				ATÉ 08	09	10	11	12	13	14	15	16	17	TOTAL
<b>CBI</b>														
CBI	TELEMEDICINA E TELESSAÚDE	MP	TELEMEDICINA E TELESSAÚDE	-	-	-	-	-	-	3	-	-	-	3
ENF	ENFERMAGEM	M	ENFERMAGEM, SAÚDE E SOCIEDADE	-	-	-	-	-	-	21	6	-	-	27
		D	ENFERMAGEM, SAÚDE E SOCIEDADE	-	-	-	10	1	-	-	-	-	-	11
FCM	CIÊNCIAS MÉDICAS	M	-	-	-	-	-	8	19	3	-	-	-	30
		D	-	-	-	4	7	-	2	1	-	-	-	14
	MICROBIOLOGIA	M	MICROBIOLOGIA MÉDICA E HUMANA	-	-	-	-	-	7	1	-	-	-	8
		D	MICROBIOLOGIA MÉDICA E HUMANA	-	-	-	6	5	-	-	-	-	-	11
	FISIOPATOLOGIA CLÍNICA E EXPERIMENTAL	M	-	-	-	-	-	-	2	-	-	-	-	2
		D	-	-	-	-	4	1	1	-	-	-	-	6
	FISIOPATOLOGIA E CIÊNCIAS CIRÚRGICAS	M	SISTEMA UROGENITAL / TÉCNICA OPERATÓRIA E CIRURGIA EXPERIMENTAL / SISTEMA CARDIOVASCULAR	-	-	-	-	-	-	-	-	-	-	-
		D	SISTEMA UROGENITAL / TÉCNICA OPERATÓRIA E CIRURGIA EXPERIMENTAL / SISTEMA CARDIOVASCULAR	-	-	-	-	1	-	-	-	-	-	1
	SAÚDE DA FAMÍLIA - PROFSAÚDE	MP	SAÚDE DA FAMÍLIA	-	-	-	-	-	-	-	-	-	-	-
IBRAG	BIOCIÊNCIAS	M	-	-	-	-	-	-	17	1	-	-	-	18
		D	-	-	-	3	7	-	2	-	-	-	-	12
	BIOLOGIA HUMANA E EXPERIMENTAL	M	-	-	-	-	-	-	11	-	-	-	-	11
		D	-	-	-	-	3	2	-	-	-	-	-	5
	BIOLOGIA VEGETAL	M	CONCENTRAÇÃO E UTILIZAÇÃO DA BIODIVERSIDADE	-	-	-	-	-	6	-	-	-	-	6
		D	CONCENTRAÇÃO E UTILIZAÇÃO DA BIODIVERSIDADE	-	-	-	-	1	-	-	-	-	-	1
	ECOLOGIA E EVOLUÇÃO	M	-	-	-	-	-	-	4	-	-	-	-	4
		D	-	-	-	-	-	1	-	-	-	-	-	1
	FÍSICA MÉDICA	MP	-	-	-	-	-	-	-	-	-	-	-	-
	SAÚDE, MEDICINA LABORATORIAL E TECNOLOGIA FORENSE	MP	-	-	-	-	-	-	7	-	-	-	-	7
IMS	BIOÉTICA, ÉTICA APLICADA E SAÚDE COLETIVA	M	-	-	-	-	-	-	-	-	-	-	-	-
		D	-	-	-	1	-	-	-	-	-	-	-	1
	SAÚDE COLETIVA	M	EPIDEMIOLOGIA / CIÊNCIAS HUMANAS E SAÚDE / POLÍTICA, PLANEJAMENTO E ADM. EM SAÚDE	-	-	-	-	-	-	21	-	-	-	21
		D	EPIDEMIOLOGIA / CIÊNCIAS HUMANAS E SAÚDE / POLÍTICA, PLANEJAMENTO E ADM. EM SAÚDE	-	-	-	15	1	-	-	-	-	-	16
		MP	GESTÃO DE TECNOLOGIAS EM SAÚDE / GESTÃO DE SISTEMAS DE SAÚDE / EPIDEMIOLOGIA E VIGILÂNCIA EM SAÚDE	-	-	-	-	-	-	1	-	-	-	1
NUT	ALIMENTAÇÃO, NUTRIÇÃO E SAÚDE	M	ALIMENTAÇÃO, NUTRIÇÃO E SAÚDE	-	-	-	-	-	7	-	-	-	-	7
		D	ALIMENTAÇÃO, NUTRIÇÃO E SAÚDE	-	-	-	-	2	1	-	-	-	-	3
ODO	ODONTOLOGIA	M	C.BUCOMAXILOFACIAL/ DENTÍSTICA /ENDODONTIA/ ODONTOPEDIATRIA/ ORTODONTIA/PERIODONTIA/ PRÓTESE DENTÁRIA	-	-	-	-	-	-	2	-	-	-	2
		D	DENTÍSTICA / ENDODONTIA / ORTODONTIA / PERIODONTIA	-	-	-	1	3	1	-	-	-	-	5
<b>TOTAL</b>				-	-	-	14	57	17	132	14	-	-	234
<b>CCS</b>														
DIR	DIREITO	M	PENSAMENTO JURÍDICO E RELAÇÕES SOCIAIS / CIDADANIA, ESTADO E GLOBALIZAÇÃO	-	-	-	-	-	39	6	-	-	-	45
		D	PENSAMENTO JURÍDICO E RELAÇÕES SOCIAIS / CIDADANIA, ESTADO E GLOBALIZAÇÃO	-	-	-	8	5	2	-	-	-	-	15
FAF	CIÊNCIAS CONTÁBEIS	M	CONTROLE DE GESTÃO	-	-	-	-	-	10	1	-	-	-	11
FCE	CIÊNCIAS ECONÔMICAS	M	ECONOMIA POLÍTICA E ECONOMIA APLICADA	-	-	-	-	-	6	3	-	-	-	9
		D	ECONOMIA POLÍTICA E ECONOMIA APLICADA	-	-	-	-	-	-	-	-	-	-	-
FSS	SERVIÇO SOCIAL	M	TRABALHO E POLÍTICA SOCIAL	-	-	-	-	-	3	-	-	-	-	3
		D	TRABALHO E POLÍTICA SOCIAL	-	-	-	18	2	-	-	-	-	-	20
ICS	CIÊNCIAS SOCIAIS	M	-	-	-	-	-	3	9	-	-	-	-	12
		D	-	-	-	1	5	-	-	-	-	-	-	6
IESP	CIÊNCIA POLÍTICA	M	-	-	-	-	-	-	5	-	-	-	-	5
		D	-	-	1	5	2	2	-	-	-	-	-	10
	SOCIOLOGIA	M	-	-	-	-	-	-	4	-	-	-	-	4
		D	-	-	-	3	2	-	-	-	-	-	-	5

CONTINUA

**QUADRO 73 (CONTINUAÇÃO)**ALUNOS DE PÓS-GRADUAÇÃO STRICTO SENSU: CONCLUSÃO NO ANO  
DISTRIBUIÇÃO POR ÓRGÃO, PROGRAMA E ANO DE INGRESSO  
UERJ - 2017

ÓRGÃO	PROGRAMA	* NÍVEL	ÁREA DE CONCENTRAÇÃO	CONCLUSÃO										
				ANO DE INGRESSO										
				ATÉ 08	09	10	11	12	13	14	15	16	17	TOTAL
<b>CCS</b>														
IFCH	FILOSOFIA	M	FILOSOFIA MODERNA E CONTEMPORÂNEA	-	-	-	-	-	3	3	-	-	-	6
		D	FILOSOFIA MODERNA E CONTEMPORÂNEA	-	-	3	3	3	-	-	-	-	-	9
	CIÊNCIAS SOCIAIS	M	-	-	-	-	-	-	-	-	-	-	-	-
		D	-	-	-	-	-	-	-	-	-	-	-	-
	HISTÓRIA	M	HISTÓRIA POLÍTICA	-	-	-	-	-	-	14	-	-	-	14
		D	HISTÓRIA POLÍTICA	-	-	-	1	3	2	-	-	-	-	6
	RELAÇÕES INTERNACIONAIS	M	POLÍTICA INTERNACIONAL	-	-	-	-	-	3	9	-	-	-	12
		D	POLÍTICA INTERNACIONAL	-	-	-	-	-	-	-	-	-	-	-
<b>TOTAL</b>				-	-	4	13	41	20	104	10	-	-	192
<b>CEH</b>														
ART	ARTES	M	ARTE E CULTURA CONTEMPORÂNEA	-	-	-	-	-	2	5	-	-	-	7
		D	ARTE E CULTURA CONTEMPORÂNEA	-	-	-	-	14	1	-	-	-	-	15
CAP	ENSINO EM EDUCAÇÃO BÁSICA	MP	COTIDIANO E CURRÍCULO NO ENSINO FUNDAMENTAL	-	-	-	-	-	-	7	-	-	-	7
		EDU	EDUCAÇÃO	-	-	-	-	-	-	22	2	-	-	24
		D	-	-	-	-	-	11	6	-	-	-	-	17
		FCS	COMUNICAÇÃO	M	COMUNICAÇÃO SOCIAL	-	-	-	-	-	18	-	-	-
		D	COMUNICAÇÃO SOCIAL	-	-	-	-	8	-	-	-	-	-	8
		FEBF	EDUCAÇÃO, CULTURA E COMUNICAÇÃO	M	EDUCAÇÃO, CULTURA E COMUNICAÇÃO EM PERIF. URBANAS	-	-	-	-	-	12	1	-	-
FFP	ENSINO DE CIÊNCIAS, AMBIENTE E SOCIEDADE	M	ENSINO DE BIOLOGIA: BIODIVERSIDADE E AVALIAÇÃO SÓCIO-AMBIENTAL	-	-	-	-	-	1	1	-	-	-	2
		M	PRODUÇÃO SOCIAL DO ESPAÇO: NATUREZA POLÍTICA E PROCESSOS FORMATIVOS EM GEOGRAFIA	-	-	-	-	-	-	3	-	-	-	3
	EDUCAÇÃO: PROCESSOS FORMATIVOS E DESIGUALDADES SOCIAIS	M	PROCESSOS FORMATIVOS E DESIGUALDADES SOCIAIS	-	-	-	-	-	-	18	2	-	-	20
		M	HISTÓRIA SOCIAL	-	-	-	-	-	-	7	-	-	-	7
		D	HISTÓRIA SOCIAL DO TERRITÓRIO	-	-	-	-	-	-	-	-	-	-	-
		MP	ENSINO DE HISTÓRIA***	-	-	-	-	-	-	-	-	-	-	-
	LETRAS E LINGÜÍSTICA	M	ESTUDOS LINGÜÍSTICOS / ESTUDOS LITERÁRIOS	-	-	-	-	-	-	-	-	-	-	-
		MP	LETRAS EM REDE NACIONAL	-	-	-	-	-	-	-	-	-	-	-
IEFD	CIÊNCIAS DO EXERCÍCIO E DO ESPORTE	M	-	-	-	-	-	-	-	10	-	-	-	10
		D	-	-	-	-	-	-	-	6	-	-	-	6
ILE	LETRAS	M	TEORIA DA LITERATURA E LIT. COMPARADA / LÍNGUA PORTUGUESA / LITERATURA BRASILEIRA / LITERATURA DE L. INGLESA / LIT. PORTUGUESA	-	-	-	-	-	2	67	2	-	-	71
		D	LITERATURA COMPARADA/LÍNGUA PORTUGUESA	-	-	-	1	16	4	-	-	-	-	21
PSI	PSICOLOGIA SOCIAL	M	-	-	-	-	-	-	-	11	-	-	-	11
		D	-	-	-	-	-	-	-	16	-	-	-	16
		DS	-	-	-	-	-	-	-	-	-	-	-	-
			PSICANÁLISE	M	PESQUISA E CLÍNICA EM PSICANÁLISE	-	-	-	-	-	6	-	-	-
D	PESQUISA E CLÍNICA EM PSICANÁLISE			-	-	-	-	2	1	-	-	-	-	3
	PSICANÁLISE E POLÍTICAS PÚBLICAS	MP	CLÍNICA E POLÍTICA EM PSICANÁLISE	-	-	-	-	-	-	-	-	-	-	
<b>TOTAL</b>				-	-	-	1	67	17	193	7	-	-	285
<b>CTC</b>														
CTC	GESTÃO E REGULAÇÃO DE RECURSOS HÍDRICOS - PROFÁGUA	MP	INSTRUMENTOS DE POLÍTICA DE RECURSOS HÍDRICOS / REGULAÇÃO E GOVERNANÇA DE RECURSOS HÍDRICOS	-	-	-	-	-	-	-	-	-	-	-
ESDI	DESIGN	M	DESIGN	-	-	-	-	-	-	10	-	-	-	10
		D	DESIGN	-	-	-	-	4	2	-	-	-	-	6
FAOC	OCEANOGRAFIA	M	CARACTERIZAÇÃO, DIAGNÓSTICO E EVOLUÇÃO DE AMBIENTES MARINHOS	-	-	-	-	-	-	6	-	-	-	6
		D	CARACTERIZAÇÃO, DIAGNÓSTICO E EVOLUÇÃO DE AMBIENTES MARINHOS	-	-	-	-	-	-	-	-	-	-	-
FEN	ENGENHARIA AMBIENTAL	D	CONTROLE DA POLUIÇÃO URBANA E INDUSTRIAL	-	-	-	-	-	-	-	-	-	-	-
		MP	SANEAMENTO AMBIENTAL: CONTROLE DA POLUIÇÃO URBANA E INDUSTRIAL	-	-	-	-	-	-	27	3	-	-	30
	ENGENHARIA CIVIL	M	ESTRUTURAS / GEOTECNIA	-	-	-	-	-	-	15	-	-	-	15
		D	ESTRUTURAS / GEOTECNIA	-	-	-	1	1	-	-	-	-	-	2

CONTINUA

**QUADRO 73 (CONTINUAÇÃO)**ALUNOS DE PÓS-GRADUAÇÃO STRICTO SENSU: CONCLUSÃO NO ANO  
DISTRIBUIÇÃO POR ÓRGÃO, PROGRAMA E ANO DE INGRESSO  
UERJ - 2017

ÓRGÃO	PROGRAMA	* NÍVEL	ÁREA DE CONCENTRAÇÃO	CONCLUSÃO										
				ANO DE INGRESSO										
				ATÉ 08	09	10	11	12	13	14	15	16	17	TOTAL
<b>CTC</b>														
FEN	ENGENHARIA ELETRÔNICA	M	REDES DE TELECOMUNICAÇÕES / SISTEMAS INTELIGENTES E AUTOMAÇÃO	-	-	-	-	-	4	14	1	-	-	19
	ENGENHARIA MECÂNICA	M	FENÔMENOS DE TRANSPORTE / MECÂNICA DE SÓLIDOS	-	-	-	-	1	4	1	1	-	-	7
		D	FENÔMENOS DE TRANSPORTE / MECÂNICA DE SÓLIDOS	-	-	-	1	-	1	-	-	-	-	2
FGEL	ANÁLISE DE BACIAS E FAIXAS MÓVEIS	M	ANÁLISE DE BACIAS / TECTÔNICA, PETROLOGIA E RECURSOS MINERAIS	-	-	-	-	-	-	17	-	-	-	17
		D	ANÁLISE DE BACIAS / TECTÔNICA, PETROLOGIA E RECURSOS MINERAIS	-	-	-	-	3	-	-	-	-	-	3
FIS	FÍSICA	M	-	-	-	-	-	-	-	9	-	-	-	9
		D	-	-	-	3	5	1	-	-	-	-	-	9
IGEOG	GEOGRAFIA	M	GESTÃO E ESTRUTURAÇÃO DO ESPAÇO GEOGRÁFICO	-	-	-	-	-	-	8	2	-	-	10
		D	GESTÃO E ESTRUTURAÇÃO DO ESPAÇO GEOGRÁFICO	-	-	-	-	7	1	-	-	-	-	8
IME	CIÊNCIAS COMPUTACIONAIS	M	-	-	-	-	-	-	5	3	1	-	-	9
	MATEMÁTICA EM REDE NACIONAL	MP	-	-	-	-	-	-	7	1	-	-	-	8
IPRJ	CIÊNCIA E TECNOLOGIA DE MATERIAIS	M	MATERIAIS NÃO METÁLICOS / FÍSICA E MECÂNICA DE MATERIAIS	-	-	-	-	-	3	7	-	-	-	10
	MODELAGEM COMPUTACIONAL	M	-	-	-	-	-	-	-	7	1	-	-	8
		D	-	-	-	-	8	-	-	-	-	-	-	8
QUI	ENGENHARIA QUÍMICA	M	PROCESSOS QUÍMICOS / PETRÓLEO E MEIO AMBIENTE	-	-	-	-	1	6	11	-	-	-	18
		D	PROCESSOS QUÍMICOS / PETRÓLEO E MEIO AMBIENTE	-	-	-	-	-	-	-	-	-	-	-
	QUÍMICA	M	QUÍMICA	-	-	-	-	-	-	13	-	-	-	13
		D	QUÍMICA	-	-	-	2	2	-	-	-	-	-	4
<b>TOTAL</b>				-	-	-	7	32	34	149	9	-	-	231
<b>PROGRAMAS MULTIDISCIPLINARES ***</b>														
	ENSINO DE BIOLOGIA EM REDE NACIONAL PROFBIO	MP	ENSINO DE BIOLOGIA	-	-	-	-	-	-	-	-	-	-	-
	MEIO AMBIENTE	D	-	-	-	1	4	-	-	-	-	-	-	5
	POLÍTICAS PÚBLICAS E FORMAÇÃO HUMANA	M	-	-	-	-	-	3	5	-	-	-	-	8
		D	-	-	-	4	15	3	-	-	-	-	-	22
<b>TOTAL</b>				-	-	-	5	19	6	5	-	-	-	35
<b>UERJ</b>				-	-	4	40	216	94	583	40	-	-	977

FONTE: SR-2

\* MP = MESTRADO PROFISSIONAL

M = MESTRADO

D = DOUTORADO

DS = DOUTORADO SANDUÍCHE (ALUNOS EXTERNOS, GERALMENTE, DE OUTRAS IES ESTRANGEIRAS QUE CURSAM UMA PARTE DE SEUS DOUTORADOS NA UERJ)

\*\* PROGRAMAS VINCULADOS A MAIS DE UMA UNIDADE ACADÊMICA OU CENTRO SETORIAL



**IV - Instituto de Aplicação  
Fernando Rodrigues da Silveira**

**DATA UNIPR 2018**





**IV - Instituto de Aplicação  
Fernando Rodrigues da Silveira**

**Alunos-Mestres, Corpo Discente e Situação Escolar**

**DATA DE ENTREGA DO TRABALHO**



**QUADRO 74**

INSTITUTO DE APLICAÇÃO: ALUNOS-MESTRES  
DISTRIBUIÇÃO POR ÓRGÃO E CURSO  
UERJ - 2017

ÓRGÃO	CURSO	ALUNOS-MESTRES
<b>CBI</b>		
ENF	ENFERMAGEM	-
FCM	MEDICINA	-
IBRAG	CIÊNCIAS BIOLÓGICAS	31
NUT	NUTRIÇÃO	-
ODO	ODONTOLOGIA	-
<b>TOTAL</b>		<b>31</b>
<b>CCS</b>		
DIR	DIREITO	-
FAF	ADMINISTRAÇÃO	-
	CIÊNCIAS CONTÁBEIS	-
FCE	CIÊNCIAS ECONÔMICAS	-
FSS	SERVIÇO SOCIAL	-
	SERVIÇO SOCIAL	-
ICS	CIÊNCIAS SOCIAIS	72
IFCH	ARQUEOLOGIA	-
	CIÊNCIAS SOCIAIS	-
	FILOSOFIA	74
	HISTÓRIA	97
	RELAÇÕES INTERNACIONAIS	-
<b>TOTAL</b>		<b>243</b>
<b>CEH</b>		
ART	ARTES VISUAIS	80
	HISTÓRIA DA ARTE	-
EDU	PEDAGOGIA	-
FCS	COMUNICAÇÃO SOCIAL	-
	JORNALISMO	-
	RELAÇÕES PÚBLICAS	-
FEBF	GEOGRAFIA	-
	MATEMÁTICA	-
	PEDAGOGIA	-
FFP	FORMAÇÃO DE PROFESSORES	-
	PEDAGOGIA	-
IEFD	EDUCAÇÃO FÍSICA	162
ILE	LETRAS	256
PSI	PSICOLOGIA	-
<b>TOTAL</b>		<b>498</b>
<b>CTC</b>		
ESDI	DESENHO INDUSTRIAL	-
FAOC	OCEANOGRAFIA	-
FAT	ENGENHARIA DE PRODUÇÃO(RES)	-
	ENGENHARIA MECÂNICA(RES)	-
	ENGENHARIA QUÍMICA(RES)	-
FEN	ENGENHARIA	-
	ENGENHARIA AMBIENTAL E SANITÁRIA	-
FGEL	GEOLOGIA	-
FIS	FÍSICA	23
IGEOG	GEOGRAFIA	69
	TURISMO	-
IME	CIÊNCIAS ATUARIAIS	-
	CIÊNCIA DA COMPUTAÇÃO	-
	ESTATÍSTICA	-
	MATEMÁTICA	110
IPRJ	ENGENHARIA DE COMPUTAÇÃO	-
	ENGENHARIA MECÂNICA	-
QUI	ENGENHARIA QUÍMICA	-
	QUÍMICA	109
<b>TOTAL</b>		<b>311</b>
<b>UERJ</b>		<b>1.083</b>

FONTE: CAP

**QUADRO 75**

INSTITUTO DE APLICAÇÃO: ALUNOS DOS ENSINOS FUNDAMENTAL E MÉDIO -  
SITUAÇÃO ESCOLAR  
DISTRIBUIÇÃO POR ANO  
UERJ - DEZEMBRO - 2017

ANO	SITUAÇÃO ESCOLAR					
	MATRICULADOS		APROVADOS	REPROVADOS	JUBILADOS	TRANSFERIDOS
	ALUNOS	ALUNOS/TURMA				
<b>ENSINO FUNDAMENTAL</b>						
1º	55	18,3	55	-	-	22
2º	53	17,6	51	2	-	5
3º	50	16,6	50	-	-	8
4º	46	15,3	46	-	-	12
5º	37	12,3	37	-	-	7
6º	105	26,3	101	4	-	26
7º	104	26,0	100	4	-	23
8º	89	22,3	88	1	-	18
9º	84	21,0	80	4	-	24
<b>TOTAL</b>	<b>623</b>	<b>20,0</b>	<b>608</b>	<b>15</b>	<b>-</b>	<b>145</b>
<b>ENSINO MÉDIO</b>						
1º	91	22,8	87	4	-	22
2º	61	15,3	59	2	-	8
3º	84	28,0	83	1	-	-
<b>TOTAL</b>	<b>236</b>	<b>21,5</b>	<b>229</b>	<b>7</b>	<b>-</b>	<b>30</b>
<b>CAP</b>	<b>859</b>	<b>20,5</b>	<b>837</b>	<b>22</b>	<b>-</b>	<b>175</b>

FONTE: CAP

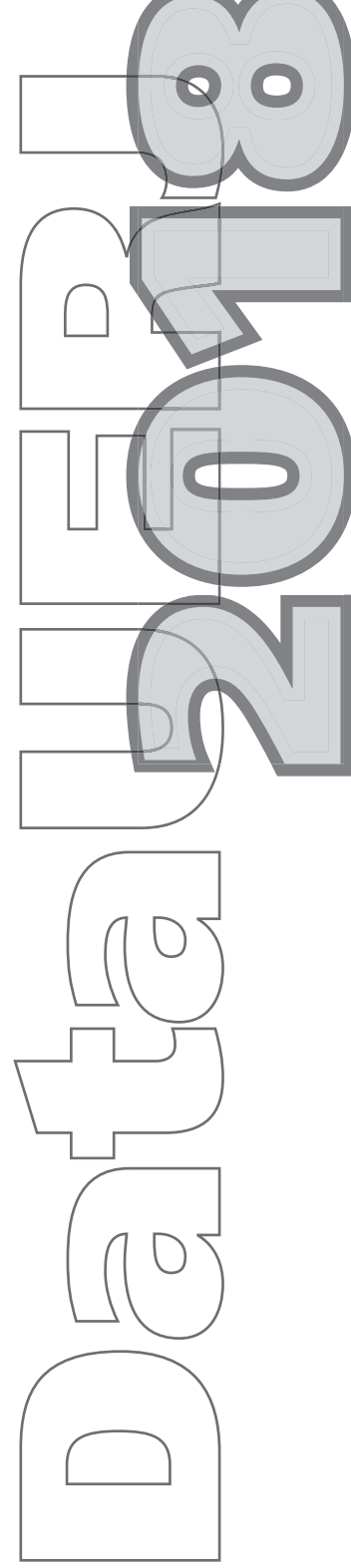
V - Extensão

Dáta UNIP 2018



V - Extensão

Programas, Projetos e Atividades







**QUADRO 76**

PROGRAMAS DE EXTENSÃO: N° TOTAL, PESSOAS ENVOLVIDAS NA EXECUÇÃO E PÚBLICO ATINGIDO (PROJETOS VINCULADOS)  
DISTRIBUIÇÃO POR ÁREA DE CONHECIMENTO  
UERJ - 2017

ÁREA DE CONHECIMENTO	TOTAL DE PROGRAMAS	N° PESSOAS ENVOLVIDAS NA EXECUÇÃO						TOTAL DE PÚBLICO ATINGIDO
		DOCENTES	ALUNOS DE GRADUAÇÃO		ALUNOS DE PÓS-GRADUAÇÃO	SERVIDORES	DE OUTRAS IES OU ÓRGÃOS	
			BOLSISTAS	NÃO BOLSISTAS				
CIÊNCIAS AGRÁRIAS	-	-	-	-	-	-	-	-
CIÊNCIAS BIOLÓGICAS	-	-	-	-	-	-	-	-
CIÊNCIAS EXATAS E DA TERRA	...	15	12	4	1	5	-	18
CIÊNCIAS HUMANAS	...	84	27	52	15	27	-	89
CIÊNCIAS SOCIAIS APLICADAS	...	61	31	29	31	29	-	65
CIÊNCIAS DA SAÚDE	...	129	54	169	10	76	-	35
ENGENHARIAS	...	18	3	1	3	2	-	7
LINGUÍSTICA, LETRAS E ARTES	...	87	31	51	6	1	-	21
<b>UERJ</b>	<b>32</b>	<b>394</b>	<b>158</b>	<b>306</b>	<b>66</b>	<b>140</b>	<b>-</b>	<b>235</b>

FONTE: SR-3

**QUADRO 77**

PROGRAMAS DE EXTENSÃO: TOTAL DE PROJETOS VINCULADOS E PÚBLICO ATINGIDO  
DISTRIBUIÇÃO POR PROGRAMA  
UERJ - 2017

PROGRAMA	TOTAL DE PROJETOS VINCULADOS	TOTAL DE PÚBLICO ATINGIDO
ECOMUSEU ILHA GRANDE	6	37.472
INTERGERA - PROGRAMA DE ESTUDOS, EVENTOS E PESQUISAS INTERGERACIONAIS	-	-
LCD - PROGRAMA LINGUAGEM EM CONDIÇÕES DIFERENCIADAS	3	180
PROEG - PROGRAMA DE ESTUDOS GALEGOS	1	-
LCV - LABORATÓRIO DE ARTES, PERFORMANCES E AUDIOVISUAL: CINEMA, VÍDEO	3	374
LERUERJ - PROGRAMA DE LEITURA DA UERJ	6	1.796
LICOM - PROGRAMA LÍNGUAS PARA A COMUNIDADE	7	1.909
LIDIS - LABORATÓRIO INTEGRADO EM DIVERSIDADE SEXUAL E GÊNERO, POLÍTICAS E DIREITOS	-	-
LPP - LABORATÓRIO DE POLÍTICAS PÚBLICAS	4	26.400
ONI - OBSERVATÓRIO DE NEGÓCIOS INOVADORES	11	2.617
PCDH - PROGRAMA CIDADANIA E DIREITOS HUMANOS	2	335
PEAGERC - PROGRAMA EM ESTUDOS AVANÇADOS EM GEOGRAFIA DA RELIGIÃO E CULTURA	1	-
PEGGE - PROGRAMA DE ESTUDOS DE GÊNERO, GERAÇÃO E ETNIA	3	248
PEPPS - PROGRAMA EDUCAÇÃO POÉTICA E PENSAMENTO DO SENTIDO	3	2.400
PEXTT - PROGRAMA DE EXTENSÃO EM TELEMEDICINA E TELESSAÚDE	3	47.756
PINBA - PROGRAMA INTEGRADO DE PESQUISAS E COOPERAÇÃO TÉCNICA NA BAIXADA FLUMINENSE	12	3.340
PLUs SAÚDE - PROGRAMA DE LIGAS UNIVERSITÁRIAS NA ÁREA DE SAÚDE	13	17.190
PRACORSAU - PROGRAMA DE PRÁTICAS CORPORAIS DE SAÚDE	8	219
PRESTAP - PROGRAMA DE ESTATÍSTICA APLICADA	4	271
PRÓ-ADOLESCENTE - PROGRAMA DE FORMAÇÃO EM DIREITOS DA INFÂNCIA E JUVENTUDE	5	455
PROAFRO - PROGRAMA DE ESTUDOS E DEBATES DOS POVOS AFRICANOS E AFROAMERICANOS	2	3.575
PROALFA - PROGRAMA DE ALFABETIZAÇÃO, DOCUMENTAÇÃO E INFORMAÇÃO	2	135
PROCENIUM - PROGRAMA EM ARTES CÊNICAS DA UNIVERSIDADE DO ESTADO DO RIO DE JANEIRO	2	2.062
PROCIAR - OFICINAS DE SABERES E PRÁTICAS CRIATIVAS EM SAÚDE	13	3.258
PRODEC - PROGRAMA DE ESTUDOS E DESENVOLVIMENTO DO CONSUMIDOR	4	1.208.218
PROEALC - PROGRAMA DE ESTUDOS DA AMÉRICA LATINA E DO CARIBE	2	3.950
PROEPER - PROGRAMA DE PESQUISAS E ESTUDOS DAS RELIGIÕES	-	-
PROGRAMA DE EMPREENDEDORISMO DO IME/UERJ	1	210
PROGRAMA LINGUAGEM, CIÊNCIA E DIVULGAÇÃO	1	1.001.000
PROGRAMAR - PROGRAMA MENTALIDADE MARÍTIMA	2	690
PROINDIO - PROGRAMA DE ESTUDOS DOS POVOS INDÍGENAS	4	60
RICAVIDA - REDE INTERDISCIPLINAR DE CUIDADO E ATENÇÃO À VIDA	4	1.352
TURVIDA - PROGRAMA TURISMO SOLIDÁRIO, CULTURA E VIDA	6	826
UERJ PELA VIDA	6	35.550
UNATI - UNIVERSIDADE ABERTA DA TERCEIRA IDADE	13	113.769
<b>TOTAL</b>	<b>157</b>	<b>2.517.617</b>

FONTE: SR-3

**QUADRO 78**PROJETOS DE EXTENSÃO: N° DE PROJETOS VINCULADOS E NÃO VINCULADOS A PROGRAMAS E PÚBLICO ATINGIDO  
DISTRIBUIÇÃO POR ÁREA DE CONHECIMENTO  
UERJ - 2017

ÁREA DE CONHECIMENTO	PROJETOS VINCULADOS		PROJETOS NÃO VINCULADOS		TOTAL DE PROJETOS DESENVOLVIDOS	
	N° DE PROJETOS	PÚBLICO ATINGIDO *	N° DE PROJETOS	PÚBLICO ATINGIDO *	N° DE PROJETOS	PÚBLICO ATINGIDO
CIÊNCIAS AGRÁRIAS	-	-	4	304	4	304
CIÊNCIAS BIOLÓGICAS	-	-	44	1.145.770	44	1.145.770
CIÊNCIAS EXATAS E DA TERRA	8	5.806	64	21.088.616	72	21.094.422
CIÊNCIAS HUMANAS	38	55.844	200	607.920	238	663.764
CIÊNCIAS SOCIAIS APLICADAS	32	40.343	74	1.339.097	106	1.379.440
CIÊNCIAS DA SAÚDE	51	204.111	147	1.307.517	198	1.511.628
ENGENHARIAS	6	1.204.235	20	196.348	26	1.400.583
LINGUÍSTICA, LETRAS E ARTES	22	1.007.278	67	41.103.989	89	42.111.267
<b>UERJ</b>	<b>157</b>	<b>2.517.617</b>	<b>620</b>	<b>66.789.561</b>	<b>777</b>	<b>69.307.178</b>

FONTE: SR-3

**QUADRO 79**

PROJETOS DE EXTENSÃO: N° DE PROJETOS VINCULADOS E NÃO VINCULADOS A PROGRAMAS E PÚBLICO ATINGIDO  
DISTRIBUIÇÃO POR ÓRGÃO  
UERJ - 2017

ÓRGÃO	PROJETOS VINCULADOS		PROJETOS NÃO VINCULADOS		TOTAL DE PROJETOS DESENVOLVIDOS	
	N° PROJETOS	PÚBLICO ATINGIDO *	N° PROJETOS	PÚBLICO ATINGIDO *	N° PROJETOS	PÚBLICO ATINGIDO
<b>1 - UNIDADES ACADÊMICAS</b>						
<b>CBI</b>						
DIREÇÃO	-	-	-	-	-	-
ENF	17	7.067	37	18.938	54	26.005
FCM	18	86.319	22	12.026	40	98.345
IBRAG	2	320	35	1.137.766	37	1.138.086
IMS	-	-	7	470.162	7	470.162
NUT	3	594	30	1.032.901	33	1.033.495
ODO	-	-	22	215.626	22	215.626
<b>SUBTOTAL</b>	<b>40</b>	<b>94.300</b>	<b>153</b>	<b>2.887.419</b>	<b>193</b>	<b>2.981.719</b>
<b>CCS</b>						
DIREÇÃO	3	7.450	2	1.615	5	9.065
DIR	1	-	21	153.861	22	153.861
FAF	1	200	7	14.655	8	14.855
FCE	-	-	-	-	-	-
FSS	3	215	16	5.885	19	6.100
ICS	-	-	9	2.683	9	2.683
IESP	-	-	-	-	-	-
IFCH	-	-	21	37.947	21	37.947
<b>SUBTOTAL</b>	<b>8</b>	<b>7.865</b>	<b>76</b>	<b>216.646</b>	<b>84</b>	<b>224.511</b>
<b>CEH</b>						
DIREÇÃO	1	60	4	1.099.133	5	1.099.193
ART	3	374	13	12.415	16	12.789
CAP	4	2.202	38	32.166	42	34.368
EDU	7	12.600	31	10.816	38	23.416
FCS	-	-	10	50.050	10	50.050
FEBF	11	3.260	31	16.892	42	20.152
FFP	2	124	56	127.188	58	127.312
IEFD	7	176	15	555	22	731
IFHT	-	-	4	1.020	4	1.020
ILE	17	1.004.869	31	40.052.424	48	41.057.293
PSI	7	1.730	27	12.293	34	14.023
<b>SUBTOTAL</b>	<b>59</b>	<b>1.025.395</b>	<b>260</b>	<b>41.414.952</b>	<b>319</b>	<b>42.440.347</b>
<b>CTC</b>						
DIREÇÃO	-	-	-	-	-	-
ESDI	-	-	5	50	5	50
FAOC	2	690	6	20.600	8	21.290
FAT	3	1.650	9	3.282	12	4.932
FEN	1	200	11	7.009	12	7.209
FGEL	-	-	6	1.500	6	1.500
FIS	-	-	9	43.290	9	43.290
IGEOG	6	596	28	1.305.791	34	1.306.387
IME	5	481	8	20.001.912	13	20.002.393
IPRJ	-	-	10	190.244	10	190.244
QUI	-	-	3	2.515	3	2.515
<b>SUBTOTAL</b>	<b>17</b>	<b>3.617</b>	<b>95</b>	<b>21.576.193</b>	<b>112</b>	<b>21.579.810</b>
<b>TOTAL</b>	<b>124</b>	<b>1.131.177</b>	<b>584</b>	<b>66.095.210</b>	<b>708</b>	<b>67.226.387</b>

CONTINUA

**QUADRO 79 (CONTINUAÇÃO)**

PROJETOS DE EXTENSÃO: N° DE PROJETOS VINCULADOS E NÃO VINCULADOS A PROGRAMAS E PÚBLICO ATINGIDO  
DISTRIBUIÇÃO POR ÓRGÃO  
UERJ - 2017

ÓRGÃO	PROJETOS VINCULADOS		PROJETOS NÃO VINCULADOS		TOTAL DE PROJETOS DESENVOLVIDOS	
	N° PROJETOS	PÚBLICO ATINGIDO *	N° PROJETOS	PÚBLICO ATINGIDO *	N° PROJETOS	PÚBLICO ATINGIDO
<b>2 - INSTITUTOS E NÚCLEOS ESPECIALIZADOS</b>						
NEPAD	-	-	1	-	1	-
NESA	-	-	6	6.632	6	6.632
NIESC-VR	-	-	-	-	-	-
UnATI	-	-	-	-	-	-
<b>TOTAL</b>	-	-	<b>7</b>	<b>6.632</b>	<b>7</b>	<b>6.632</b>
<b>3 - ADMINISTRAÇÃO CENTRAL</b>						
DAF	-	-	-	-	-	-
DAP	-	-	-	-	-	-
DIJUR	-	-	-	-	-	-
DINFO	-	-	-	-	-	-
DIPLAN	-	-	-	-	-	-
EdUERJ	-	-	1	-	1	-
REI	4	26.400	-	-	4	26.400
SIRIUS	-	-	-	-	-	-
SR-1	-	-	-	-	-	-
SR-2	-	-	1	-	1	-
SR-3	25	1.359.760	8	34.274	33	1.394.034
SRH	-	-	-	-	-	-
PREFEI	-	-	-	-	-	-
DEMAIS ÓRGÃOS	-	-	3	640.000	3	640.000
<b>TOTAL</b>	<b>29</b>	<b>1.386.160</b>	<b>13</b>	<b>674.274</b>	<b>42</b>	<b>2.060.434</b>
<b>4 - ÓRGÃOS RELATIVAMENTE AUTÔNOMOS</b>						
CEPUERJ	-	-	-	-	-	-
NUSEG	-	-	-	-	-	-
<b>TOTAL</b>	-	-	-	-	-	-
<b>5 - HOSPITAL UNIVERSITÁRIO PEDRO ERNESTO</b>						
HUPE	-	-	10	11.762	10	11.762
<b>TOTAL</b>	-	-	<b>10</b>	<b>11.762</b>	<b>10</b>	<b>11.762</b>
<b>6 - POLICLÍNICA PIQUET CARNEIRO</b>						
PPC	4	280	6	1.683	10	1.963
<b>TOTAL</b>	<b>4</b>	<b>280</b>	<b>6</b>	<b>1.683</b>	<b>10</b>	<b>1.963</b>
<b>UERJ</b>	<b>157</b>	<b>2.517.617</b>	<b>620</b>	<b>66.789.561</b>	<b>777</b>	<b>69.307.178</b>

FONTE: SR-3

**QUADRO 80**

PROJETOS DE EXTENSÃO: N° TOTAL E PESSOAS ENVOLVIDAS NA EXECUÇÃO  
DISTRIBUIÇÃO POR ÓRGÃO  
UERJ - 2017

ÓRGÃO	TOTAL DE PROJETOS	N° DE PESSOAS ENVOLVIDAS NA EXECUÇÃO						
		DOCENTES	ALUNOS DE GRADUAÇÃO		ALUNOS DE PÓS-GRADUAÇÃO	SERVIDORES	DE OUTRAS IES OU ÓRGÃOS	DA COMUNIDADE EXTERNA
			BOLSISTAS	NÃO BOLSISTAS				
<b>1 - UNIDADES ACADÊMICAS</b>								
<b>CBI</b>								
DIREÇÃO	-	-	-	-	-	-	-	-
ENF	54	171	41	75	32	47	-	21
FCM	40	78	41	121	18	78	-	55
IBRAG	37	89	24	42	7	11	-	67
IMS	7	28	1	-	4	1	-	50
NUT	33	150	34	32	-	7	-	54
ODO	22	65	17	16	16	10	-	44
<b>SUBTOTAL</b>	<b>193</b>	<b>581</b>	<b>158</b>	<b>286</b>	<b>77</b>	<b>154</b>	<b>-</b>	<b>291</b>
<b>CCS</b>								
DIREÇÃO	5	11	7	12	1	4	-	23
DIR	22	25	4	24	52	-	-	18
FAF	8	11	1	23	2	1	-	1
FCE	-	-	-	-	-	-	-	-
FSS	19	32	25	51	2	9	-	39
ICS	9	23	15	7	4	1	-	13
IESP	-	-	-	-	-	-	-	-
IFCH	21	58	31	16	30	3	-	64
<b>SUBTOTAL</b>	<b>84</b>	<b>160</b>	<b>83</b>	<b>133</b>	<b>91</b>	<b>18</b>	<b>-</b>	<b>158</b>
<b>CEH</b>								
DIREÇÃO	5	31	16	-	8	6	-	30
ART	16	60	18	46	13	4	-	20
CAP	42	242	12	4	14	17	-	50
EDU	38	59	50	31	58	5	-	93
FCS	10	15	10	4	7	3	-	10
FEBF	42	157	38	65	29	3	-	92
FFP	58	136	71	69	20	5	-	71
IEFD	22	47	17	20	9	24	-	17
IFHT	4	12	2	3	6	9	-	24
ILE	48	202	71	50	15	5	-	74
PSI	34	29	23	129	30	8	-	31
<b>SUBTOTAL</b>	<b>319</b>	<b>990</b>	<b>328</b>	<b>421</b>	<b>209</b>	<b>89</b>	<b>-</b>	<b>512</b>
<b>CTC</b>								
DIREÇÃO	-	-	-	-	-	-	-	-
ESDI	5	6	2	4	4	-	-	2
FAOC	8	21	5	8	5	2	-	5
FAT	12	58	6	7	-	11	-	15
FEN	12	49	7	55	-	-	-	23
FGEL	6	38	1	5	1	-	-	14
FIS	9	11	11	3	-	1	-	20
IGEOG	34	49	25	63	5	1	-	31
IME	13	27	20	15	1	5	-	10
IPRJ	10	29	3	30	2	-	-	14
QUI	3	1	-	-	-	4	-	14
<b>SUBTOTAL</b>	<b>112</b>	<b>289</b>	<b>80</b>	<b>190</b>	<b>16</b>	<b>24</b>	<b>-</b>	<b>148</b>
<b>TOTAL</b>	<b>708</b>	<b>2.020</b>	<b>649</b>	<b>1.030</b>	<b>395</b>	<b>285</b>	<b>-</b>	<b>1.109</b>

CONTINUA

**QUADRO 80(CONTINUAÇÃO)**

PROJETOS DE EXTENSÃO: N° TOTAL E PESSOAS ENVOLVIDAS NA EXECUÇÃO  
DISTRIBUIÇÃO POR ÓRGÃO  
UERJ - 2017

ÓRGÃO	TOTAL DE PROJETOS	N° DE PESSOAS ENVOLVIDAS NA EXECUÇÃO						
		DOCENTES	ALUNOS DE GRADUAÇÃO		ALUNOS DE PÓS-GRADUAÇÃO	SERVIDORES	DE OUTRAS IES OU ÓRGÃOS	DA COMUNIDADE EXTERNA
			BOLSISTAS	NÃO BOLSISTAS				
<b>2 - INSTITUTOS E NÚCLEOS ESPECIALIZADOS</b>								
NEPAD	1	-	-	-	-	1	-	11
NESA	6	5	4	-	1	20	-	1
NIESC-VR	-	-	-	-	-	-	-	-
UnATI	-	-	-	-	-	-	-	-
<b>TOTAL</b>	<b>7</b>	<b>5</b>	<b>4</b>	<b>-</b>	<b>1</b>	<b>21</b>	<b>-</b>	<b>12</b>
<b>3 - ADMINISTRAÇÃO CENTRAL</b>								
DAF	-	-	-	-	-	-	-	-
DAP	-	-	-	-	-	-	-	-
DIJUR	-	-	-	-	-	-	-	-
DINFO	-	-	-	-	-	-	-	-
DIPLAN	-	-	-	-	-	-	-	-
EdUERJ	1	1	1	-	-	2	-	-
GVR	3	6	2	3	-	12	-	6
REI	4	16	3	4	6	6	-	16
SIRIUS	-	-	-	-	-	-	-	-
SR-1	-	-	-	-	-	-	-	-
SR-2	1	-	-	-	-	2	-	-
SR-3	33	59	27	7	28	52	-	44
SRH	-	-	-	-	-	-	-	-
PREFEI	-	-	-	-	-	-	-	-
DEMAIS ÓRGÃOS	-	-	-	-	-	-	-	-
<b>TOTAL</b>	<b>42</b>	<b>82</b>	<b>33</b>	<b>14</b>	<b>34</b>	<b>74</b>	<b>-</b>	<b>66</b>
<b>4 - ÓRGÃOS RELATIVAMENTE AUTÔNOMOS</b>								
CEPUERJ	-	-	-	-	-	-	-	-
NUSEG	-	-	-	-	-	-	-	-
<b>TOTAL</b>	<b>-</b>	<b>-</b>	<b>-</b>	<b>-</b>	<b>-</b>	<b>-</b>	<b>-</b>	<b>-</b>
<b>5 - HOSPITAL UNIVERSITÁRIO PEDRO ERNESTO</b>								
HUPE	10	18	6	16	8	27	-	11
<b>TOTAL</b>	<b>10</b>	<b>18</b>	<b>6</b>	<b>16</b>	<b>8</b>	<b>27</b>	<b>-</b>	<b>11</b>
<b>6 - POLICLÍNICA PIQUET CARNEIRO</b>								
PPC	10	6	11	2	-	25	-	5
<b>TOTAL</b>	<b>10</b>	<b>6</b>	<b>11</b>	<b>2</b>	<b>-</b>	<b>25</b>	<b>-</b>	<b>5</b>
<b>UERJ</b>	<b>777</b>	<b>2.131</b>	<b>703</b>	<b>1.062</b>	<b>438</b>	<b>432</b>	<b>-</b>	<b>1.203</b>

FONTE: SR-3

**QUADRO 81**

CURSOS DE EXTENSÃO: N° DE CURSOS, CARGA HORÁRIA E PESSOAS ENVOLVIDAS NA EXECUÇÃO  
DISTRIBUIÇÃO POR ÁREA DE CONHECIMENTO  
UERJ - 2017

ÁREA DE CONHECIMENTO	TOTAL DE CURSOS		N° DE CONCLUINTES		N° DE PESSOAS ENVOLVIDAS NA EXECUÇÃO							TOTAL
	CH DE 8H ÀS 30H	CH ACIMA DE 30H	CH ATÉ 30H	CH ACIMA DE 30H	DOCENTES	ALUNOS DE GRADUAÇÃO		ALUNOS DE PÓS-GRADUAÇÃO	SERVIDORES	DE OUTRAS IES OU ÓRGÃOS	DA COMUNIDADE EXTERNA	
						BOLSISTAS	NÃO BOLSISTAS					
CIÊNCIAS AGRÁRIAS	-	-	-	-	-	-	-	-	-	-	-	-
CIÊNCIAS BIOLÓGICAS	10	4	207	-	33	-	1	25	1	-	23	83
CIÊNCIAS EXATAS E DA TERRA	38	36	171	176	77	-	1	-	-	-	76	154
CIÊNCIAS HUMANAS	12	15	147	177	36	11	3	13	8	-	21	92
CIÊNCIAS SOCIAIS APLICADAS	7	12	60	239	21	6	3	1	2	-	10	43
CIÊNCIAS DA SAÚDE	8	33	131	272	61	8	24	3	25	-	62	183
ENGENHARIAS	4	7	75	104	18	-	-	1	-	-	6	25
LINGUÍSTICA, LETRAS E ARTES	3	15	39	29	24	14	10	4	-	-	4	56
<b>UERJ</b>	<b>82</b>	<b>122</b>	<b>830</b>	<b>997</b>	<b>270</b>	<b>39</b>	<b>42</b>	<b>47</b>	<b>36</b>	<b>-</b>	<b>202</b>	<b>636</b>

FONTE: SR-3

**QUADRO 82**

EVENTOS DE EXTENSÃO: N° DE EVENTOS DESENVOLVIDOS, PÚBLICO PARTICIPANTE E PESSOAS ENVOLVIDAS NA EXECUÇÃO  
DISTRIBUIÇÃO POR ÁREA DE CONHECIMENTO  
UERJ - 2017

ÁREA DE CONHECIMENTO	N° TOTAL DE EVENTOS	TOTAL DE PÚBLICO PARTICIPANTE	N° PESSOAS ENVOLVIDAS NA EXECUÇÃO							TOTAL
			DOCENTES	ALUNOS DE GRADUAÇÃO		ALUNOS DE PÓS-GRADUAÇÃO	SERVIDORES	DE OUTRAS IES OU ÓRGÃOS	DA COMUNIDADE EXTERNA	
				BOLSISTAS	NÃO BOLSISTAS					
CIÊNCIAS AGRÁRIAS	-	-	-	-	-	-	-	-	-	-
CIÊNCIAS BIOLÓGICAS	2	350	-	2	2	-	3	-	11	18
CIÊNCIAS EXATAS E DA TERRA	7	1.045	18	3	1	-	3	-	15	40
CIÊNCIAS HUMANAS	29	4.079	29	18	7	21	24	-	60	159
CIÊNCIAS SOCIAIS APLICADAS	26	4.960	21	3	22	6	16	-	18	86
CIÊNCIAS DA SAÚDE	18	1.636	50	20	84	1	3	-	1	159
ENGENHARIAS	1	300	1	-	-	-	-	-	1	2
LINGUÍSTICA, LETRAS E ARTES	15	6.320	57	8	6	4	-	-	10	85
<b>UERJ</b>	<b>98</b>	<b>18.690</b>	<b>176</b>	<b>54</b>	<b>122</b>	<b>32</b>	<b>49</b>	<b>-</b>	<b>116</b>	<b>549</b>

FONTE: SR-3

**QUADRO 83**EXTENSÃO: PROGRAMAS, PROJETOS, CURSOS E EVENTOS REALIZADOS  
DISTRIBUIÇÃO POR ÓRGÃO  
UERJ - 2017

ÓRGÃO	PROGRAMAS DE EXTENSÃO	PROJETOS		CURSOS	EVENTOS	TOTAL DE ATIVIDADES DE EXTENSÃO
		VINCULADOS	NÃO VINCULADOS			
<b>1 - UNIDADES ACADÊMICAS</b>						
<b>CBI</b>						
DIREÇÃO	-	-	-	-	-	-
ENF	1	17	37	-	11	66
FCM	3	18	22	6	2	51
IBRAG	-	2	35	27	1	65
IMS	-	-	7	1	-	8
NUT	-	3	30	-	4	37
ODO	-	-	22	17	-	39
<b>SUBTOTAL</b>	<b>4</b>	<b>40</b>	<b>153</b>	<b>51</b>	<b>18</b>	<b>266</b>
<b>CCS</b>						
DIREÇÃO	2	3	2	5	-	12
DIR	1	1	21	3	1	27
FAF	-	1	7	5	12	25
FCE	-	-	-	-	-	-
FSS	1	3	16	4	1	25
ICS	-	-	21	3	2	26
IESP	-	-	-	-	-	-
IFCH	-	-	9	-	1	10
<b>SUBTOTAL</b>	<b>4</b>	<b>8</b>	<b>76</b>	<b>20</b>	<b>17</b>	<b>125</b>
<b>CEH</b>						
DIREÇÃO	1	1	4	-	-	6
ART	1	3	13	-	-	17
CAP	1	4	38	1	2	46
EDU	2	7	31	4	3	47
FCS	-	-	10	1	-	11
FEBF	1	11	31	3	-	46
FFP	-	2	56	4	4	66
IEFD	1	7	15	-	-	23
IFHT	-	-	4	72	17	93
ILE	5	17	31	17	13	83
PSI	1	7	27	7	1	43
<b>SUBTOTAL</b>	<b>13</b>	<b>59</b>	<b>260</b>	<b>109</b>	<b>40</b>	<b>481</b>
<b>CTC</b>						
DIREÇÃO	-	-	-	-	-	-
ESDI	-	-	5	-	-	5
FAOC	1	2	6	-	-	9
FAT	-	3	9	3	1	16
FEN	-	1	11	7	-	19
FGEL	-	-	6	-	-	6
FIS	-	-	9	2	2	13
IGEOG	1	6	28	2	4	41
IME	2	5	8	2	1	18
IPRJ	-	-	10	6	3	19
QUI	-	-	3	-	5	8
<b>SUBTOTAL</b>	<b>4</b>	<b>17</b>	<b>95</b>	<b>22</b>	<b>16</b>	<b>154</b>
<b>TOTAL</b>	<b>25</b>	<b>124</b>	<b>584</b>	<b>202</b>	<b>91</b>	<b>1.026</b>

CONTINUA



**QUADRO 83 (CONTINUAÇÃO)**EXTENSÃO: PROGRAMAS, PROJETOS, CURSOS E EVENTOS REALIZADOS  
DISTRIBUIÇÃO POR ÓRGÃO  
UERJ - 2017

ÓRGÃO	PROGRAMAS DE EXTENSÃO	PROJETOS		CURSOS	EVENTOS	TOTAL DE ATIVIDADES DE EXTENSÃO
		VINCULADOS	NÃO VINCULADOS			
<b>2 - INSTITUTOS E NÚCLEOS ESPECIALIZADOS</b>						
NEPAD	-	-	1	-	-	1
NESA	-	-	6	-	-	6
NIESC-VR	-	-	-	-	-	-
UnATI	-	-	-	-	-	-
<b>TOTAL</b>	-	-	<b>7</b>	-	-	<b>7</b>
<b>3 - ADM, NISTRACÃO CENTRAL</b>						
DAF	-	-	-	-	-	-
DAP	-	-	-	-	-	-
DIJUR	-	-	-	-	-	-
DINFO	-	-	-	-	-	-
DIPLAN	-	-	-	-	-	-
EdUERJ	-	-	1	-	-	1
REI	1	4	3	-	-	8
SIRIUS	-	-	-	-	-	-
SR-1	-	-	-	-	-	-
SR-2	-	-	1	1	1	3
SR-3	6	25	8	-	5	44
SRH	-	-	-	-	-	-
PREFEI	-	-	-	-	-	-
DEMAIS ÓRGÃOS	-	-	-	-	-	-
<b>TOTAL</b>	<b>7</b>	<b>29</b>	<b>13</b>	<b>1</b>	<b>6</b>	<b>56</b>
<b>4 - ÓRGÃOS RELATIVAMENTE AUTÔNOMOS</b>						
CEPUERJ	-	-	-	-	-	-
NUSEG	-	-	-	-	-	-
<b>TOTAL</b>	-	-	-	-	-	-
<b>5 - HOSPITAL UNIVERSITÁRIO PEDRO ERNESTO</b>						
HUPE	-	-	10	1	1	12
<b>TOTAL</b>	-	-	<b>10</b>	<b>1</b>	<b>1</b>	<b>12</b>
<b>6 - POLICLÍNICA PIQUET CARNEIRO</b>						
PPC	-	4	6	-	-	10
<b>TOTAL</b>	-	<b>4</b>	<b>6</b>	-	-	<b>10</b>
<b>UERJ</b>	<b>32</b>	<b>157</b>	<b>620</b>	<b>204</b>	<b>98</b>	<b>1.111</b>

FONTE: SR-3

OBS: OS DADOS REFERENTES À UNIDADE DE SAÚDE PERINATAL ESTÃO INSERIDOS NO HUPE



VI - Corpo Docente

DATA UNIVER



## VI - Corpo Docente

### 1. Caracterização

DATA DE PRESENTAÇÃO



**QUADRO 84**  
CORPO DOCENTE: VÍNCULO COM A UERJ  
DISTRIBUIÇÃO POR ÓRGÃO DE LOTAÇÃO  
UERJ - DEZEMBRO - 2017

ÓRGÃO	VÍNCULO			QUADRO TOTAL
	QUADRO EFETIVO	QUADRO COMPLEMENTAR		
		VISITANTE	SUBSTITUTO	
<b>CBI</b>				
ENF	119	-	-	119
FCM	318	3	-	321
IBRAG	144	4	4	152
IMS	50	1	-	51
NUT	65	-	4	69
ODO	101	-	-	101
<b>SUBTOTAL</b>	<b>797</b>	<b>8</b>	<b>8</b>	<b>813</b>
<b>CCS</b>				
DIR	120	1	2	123
FAF	47	-	-	47
FCE	36	1	1	38
FSS	50	-	-	50
ICS	42	-	1	43
IESP	19	-	-	19
IFCH	92	1	1	94
<b>SUBTOTAL</b>	<b>406</b>	<b>3</b>	<b>5</b>	<b>414</b>
<b>CEH</b>				
ART	46	-	4	50
CAP	186	-	18	204
EDU	125	-	6	131
FCS	33	1	5	39
FEBF	69	-	4	73
FFP	197	1	9	207
IEFD	43	1	-	44
IFHT	13	-	-	13
ILE	146	-	5	151
PSI	50	-	3	53
<b>SUBTOTAL</b>	<b>908</b>	<b>3</b>	<b>54</b>	<b>965</b>
<b>CTC</b>				
ESDI	35	-	-	35
FAOC	29	1	-	30
FAT	55	-	11	66
FEN	191	-	1	192
FGEL	36	-	-	36
FIS	78	1	-	79
IGEOG	49	-	2	51
IME	137	-	2	139
IPRJ	54	-	-	54
QUI	65	-	-	65
<b>SUBTOTAL</b>	<b>729</b>	<b>2</b>	<b>16</b>	<b>747</b>
<b>TOTAL</b>	<b>2.840</b>	<b>16</b>	<b>83</b>	<b>2.939</b>
<b>UERJ</b>	<b>2.840</b>	<b>16</b>	<b>83</b>	<b>2.939</b>

FONTE: SISTEMA COPAD E SR-2

**QUADRO 85**  
CORPO DOCENTE: QUADRO EFETIVO  
DISTRIBUIÇÃO POR ÓRGÃO DE LOTAÇÃO  
UERJ - 2013/2017

ÓRGÃO	CORPO DOCENTE				
	2013	2014	2015	2016	2017
<b>CBI</b>					
ENF	80	82	113	126	119
FCM	297	286	323	335	318
IBRAG	130	133	148	148	144
IMS	44	42	47	49	50
NUT	55	55	65	65	65
ODO	91	91	98	104	101
<b>TOTAL</b>	<b>697</b>	<b>689</b>	<b>794</b>	<b>827</b>	<b>797</b>
<b>CCS</b>					
DIR	95	100	118	124	120
FAF	35	35	41	44	47
FCE	34	38	40	38	36
FSS	42	43	46	48	50
ICS	-	43	44	45	42
IESP	-	-	20	20	19
IFCH	104	71	92	95	92
<b>TOTAL</b>	<b>310</b>	<b>330</b>	<b>401</b>	<b>414</b>	<b>406</b>
<b>CEH</b>					
ART	28	29	48	50	46
CAP	118	111	172	196	186
EDU	91	93	126	128	125
FCS	28	27	33	34	33
FEBF	43	45	63	72	69
FFP	139	142	195	202	197
IEFD	31	30	48	47	43
IFHT	11	11	13	13	13
ILE	118	120	145	150	146
PSI	47	45	52	54	50
<b>TOTAL</b>	<b>654</b>	<b>653</b>	<b>895</b>	<b>946</b>	<b>908</b>
<b>CTC</b>					
ESDI	24	26	33	36	35
FAOC	23	24	29	29	29
FAT	39	37	50	54	55
FEN	170	169	192	202	191
FGEL	33	36	39	39	36
FIS	67	70	78	78	78
IGEOG	40	42	44	47	49
IME	99	103	131	146	137
IPRJ	31	33	52	56	54
QUI	56	58	65	66	65
<b>TOTAL</b>	<b>582</b>	<b>598</b>	<b>713</b>	<b>753</b>	<b>729</b>
<b>UERJ</b>	<b>2.243</b>	<b>2.270</b>	<b>2.803</b>	<b>2.940</b>	<b>2.840</b>

FONTE: SISTEMA COPAD



**QUADRO 86**

CORPO DOCENTE EFETIVO: CATEGORIA NA CARREIRA  
DISTRIBUIÇÃO POR ÓRGÃO DE LOTAÇÃO  
UERJ - DEZEMBRO - 2017

ÓRGÃO	CATEGORIA DOCENTE					TOTAL
	AUXILIAR	ASSISTENTE	ADJUNTO	ASSOCIADO	TITULAR	
<b>CBI</b>						
ENF	-	48	55	12	4	119
FCM	20	90	123	76	9	318
IBRAG	-	3	74	59	8	144
IMS	-	1	25	23	1	50
NUT	2	10	37	16	-	65
ODO	1	11	43	42	4	101
<b>TOTAL</b>	<b>23</b>	<b>163</b>	<b>357</b>	<b>228</b>	<b>26</b>	<b>797</b>
<b>CCS</b>						
DIR	8	9	76	16	11	120
FAF	3	15	27	2	-	47
FCE	-	-	24	10	2	36
FSS	1	13	23	12	1	50
ICS	1	3	21	15	2	42
IESP	-	-	19	-	-	19
IFCH	1	2	53	31	5	92
<b>TOTAL</b>	<b>14</b>	<b>42</b>	<b>243</b>	<b>86</b>	<b>21</b>	<b>406</b>
<b>CEH</b>						
ART	-	3	34	9	-	46
CAP	10	96	78	2	-	186
EDU	-	10	78	34	3	125
FCS	-	2	21	10	-	33
FEBF	2	12	44	11	-	69
FFP	1	26	130	40	-	197
IEFD	1	11	27	4	-	43
IFHT	-	2	8	3	-	13
ILE	-	12	83	45	6	146
PSI	-	2	31	14	3	50
<b>TOTAL</b>	<b>14</b>	<b>176</b>	<b>534</b>	<b>172</b>	<b>12</b>	<b>908</b>
<b>CTC</b>						
ESDI	2	5	21	7	-	35
FAOC	-	1	23	5	-	29
FAT	-	3	44	8	-	55
FEN	11	31	91	49	9	191
FGEL	-	6	14	14	2	36
FIS	-	5	36	35	2	78
IGEOG	-	5	34	10	-	49
IME	5	35	74	23	-	137
IPRJ	-	-	37	15	2	54
QUI	2	10	27	26	-	65
<b>TOTAL</b>	<b>20</b>	<b>101</b>	<b>401</b>	<b>192</b>	<b>15</b>	<b>729</b>
<b>UERJ</b>	<b>71</b>	<b>482</b>	<b>1.535</b>	<b>678</b>	<b>74</b>	<b>2.840</b>

FONTE: SISTEMA COPAD

**QUADRO 87**  
CORPO DOCENTE EFETIVO: TITULAÇÃO  
DISTRIBUIÇÃO POR ÓRGÃO DE LOTAÇÃO  
UERJ - DEZEMBRO - 2017

ÓRGÃO	TITULAÇÃO					TOTAL
	GRADUAÇÃO	ESPEC. *	MESTRADO	DOUTORADO	LD **	
<b>CBI</b>						
ENF	-	-	48	69	2	119
FCM	10	14	83	198	13	318
IBRAG	-	-	5	139	-	144
IMS	-	-	1	49	-	50
NUT	1	1	10	53	-	65
ODO	-	2	10	86	3	101
<b>TOTAL</b>	<b>11</b>	<b>17</b>	<b>157</b>	<b>594</b>	<b>18</b>	<b>797</b>
<b>CCS</b>						
DIR	7	1	11	97	4	120
FAF	3	-	14	30	-	47
FCE	-	-	-	36	-	36
FSS	-	1	13	36	-	50
ICS	1	-	3	38	-	42
IESP	-	-	-	19	-	19
IFCH	2	-	1	87	2	92
<b>TOTAL</b>	<b>13</b>	<b>2</b>	<b>42</b>	<b>343</b>	<b>6</b>	<b>406</b>
<b>CEH</b>						
ART	-	-	3	43	-	46
CAP	5	5	95	81	-	186
EDU	-	-	10	115	-	125
FCS	-	-	2	31	-	33
FEBF	2	-	12	55	-	69
FFP	3	-	24	170	-	197
IEFD	1	-	10	32	-	43
IFHT	-	-	2	11	-	13
ILE	-	-	12	134	-	146
PSI	-	-	2	48	-	50
<b>TOTAL</b>	<b>11</b>	<b>5</b>	<b>172</b>	<b>720</b>	<b>-</b>	<b>908</b>
<b>CTC</b>						
ESDI	2	-	5	27	1	35
FAOC	-	-	1	28	-	29
FAT	-	-	3	52	-	55
FEN	7	5	30	148	1	191
FGEL	-	-	6	30	-	36
FIS	-	-	5	73	-	78
IGEOG	-	-	5	44	-	49
IME	5	1	33	98	-	137
IPRJ	-	-	-	54	-	54
QUI	2	-	9	53	1	65
<b>TOTAL</b>	<b>16</b>	<b>6</b>	<b>97</b>	<b>607</b>	<b>3</b>	<b>729</b>
<b>UERJ</b>	<b>51</b>	<b>30</b>	<b>468</b>	<b>2.264</b>	<b>27</b>	<b>2.840</b>

FONTE: SISTEMA COPAD

\* ESPEC.= ESPECIALIZAÇÃO

\*\* LD = LIVRE DOCÊNCIA

**QUADRO 88**  
CORPO DOCENTE EFETIVO: SEXO  
DISTRIBUIÇÃO POR ÓRGÃO DE LOTAÇÃO  
UERJ - DEZEMBRO - 2017

ÓRGÃO	SEXO		TOTAL
	MASCULINO	FEMININO	
<b>CBI</b>			
ENF	25	94	119
FCM	186	132	318
IBRAG	61	83	144
IMS	32	18	50
NUT	3	62	65
ODO	56	45	101
<b>TOTAL</b>	<b>363</b>	<b>434</b>	<b>797</b>
<b>CCS</b>			
DIR	92	28	120
FAF	34	13	47
FCE	27	9	36
FSS	10	40	50
ICS	20	22	42
IESP	15	4	19
IFCH	50	42	92
<b>TOTAL</b>	<b>248</b>	<b>158</b>	<b>406</b>
<b>CEH</b>			
ART	18	28	46
CAP	68	118	186
EDU	42	83	125
FCS	24	9	33
FEBF	22	47	69
FFP	81	116	197
IEFD	29	14	43
IFHT	6	7	13
ILE	51	95	146
PSI	15	35	50
<b>TOTAL</b>	<b>356</b>	<b>552</b>	<b>908</b>
<b>CTC</b>			
ESDI	26	9	35
FAOC	16	13	29
FAT	35	20	55
FEN	147	44	191
FGEL	21	15	36
FIS	59	19	78
IGEOG	29	20	49
IME	93	44	137
IPRJ	41	13	54
QUI	37	28	65
<b>TOTAL</b>	<b>504</b>	<b>225</b>	<b>729</b>
<b>UERJ</b>	<b>1.471</b>	<b>1.369</b>	<b>2.840</b>

FONTE: SISTEMA COPAD

**QUADRO 89**  
CORPO DOCENTE EFETIVO: IDADE  
DISTRIBUIÇÃO POR ÓRGÃO DE LOTAÇÃO  
UERJ - DEZEMBRO - 2017

ÓRGÃO	IDADE						TOTAL
	20-29	30-39	40-49	50-59	60-69	70 - +	
<b>CBI</b>							
ENF	1	28	23	44	23	-	119
FCM	-	30	55	116	107	10	318
IBRAG	-	30	30	52	30	2	144
IMS	-	9	7	14	20	-	50
NUT	-	13	20	24	7	1	65
ODO	-	12	21	34	31	3	101
<b>TOTAL</b>	<b>1</b>	<b>122</b>	<b>156</b>	<b>284</b>	<b>218</b>	<b>16</b>	<b>797</b>
<b>CCS</b>							
DIR	-	23	44	35	16	2	120
FAF	2	7	17	11	10	-	47
FCE	-	9	8	7	10	2	36
FSS	1	5	13	21	7	3	50
ICS	-	5	10	12	14	1	42
IESP	-	4	7	8	-	-	19
IFCH	-	22	17	26	18	9	92
<b>TOTAL</b>	<b>3</b>	<b>75</b>	<b>116</b>	<b>120</b>	<b>75</b>	<b>17</b>	<b>406</b>
<b>CEH</b>							
ART	-	6	14	14	12	-	46
CAP	11	72	45	44	12	2	186
EDU	2	19	23	46	31	4	125
FCS	-	-	14	14	5	-	33
FEBF	-	16	18	24	10	1	69
FFP	1	38	43	81	33	1	197
IEFD	-	10	15	11	7	-	43
IFHT	-	-	4	6	3	-	13
ILE	1	28	35	45	33	4	146
PSI	-	8	9	14	17	2	50
<b>TOTAL</b>	<b>15</b>	<b>197</b>	<b>220</b>	<b>299</b>	<b>163</b>	<b>14</b>	<b>908</b>
<b>CTC</b>							
ESDI	-	4	7	10	10	4	35
FAOC	-	2	12	11	4	-	29
FAT	-	17	17	16	5	-	55
FEN	1	24	36	47	71	12	191
FGEL	-	6	5	14	10	1	36
FIS	1	19	4	34	19	1	78
IGEOG	2	15	7	15	9	1	49
IME	3	42	28	36	24	4	137
IPRJ	-	17	16	15	6	-	54
QUI	-	14	14	25	12	-	65
<b>TOTAL</b>	<b>7</b>	<b>160</b>	<b>146</b>	<b>223</b>	<b>170</b>	<b>23</b>	<b>729</b>
<b>UERJ</b>	<b>26</b>	<b>554</b>	<b>638</b>	<b>926</b>	<b>626</b>	<b>70</b>	<b>2.840</b>

FONTE: SISTEMA COPAD

**QUADRO 90**

CORPO DOCENTE EFETIVO: TEMPO DE SERVIÇO NA UERJ  
DISTRIBUIÇÃO POR ÓRGÃO DE LOTAÇÃO  
UERJ - DEZEMBRO - 2017

ÓRGÃO	TEMPO DE SERVIÇO							TOTAL
	0-4	5-9	10-14	15-19	20-24	25-29	30 - +	
<b>CBI</b>								
ENF	47	10	7	15	17	5	18	119
FCM	78	35	10	42	50	20	83	318
IBRAG	26	28	8	17	29	5	31	144
IMS	14	8	3	5	4	4	12	50
NUT	14	9	6	9	9	7	11	65
ODO	18	6	4	25	2	2	44	101
<b>TOTAL</b>	<b>197</b>	<b>96</b>	<b>38</b>	<b>113</b>	<b>111</b>	<b>43</b>	<b>199</b>	<b>797</b>
<b>CCS</b>								
DIR	36	16	17	25	10	5	11	120
FAF	22	12	1	3	1	3	5	47
FCE	14	7	1	4	1	1	8	36
FSS	13	5	3	6	5	9	9	50
ICS	9	6	1	5	10	3	8	42
IESP	10	8	-	-	1	-	-	19
IFCH	35	13	7	6	17	5	9	92
<b>TOTAL</b>	<b>139</b>	<b>67</b>	<b>30</b>	<b>49</b>	<b>45</b>	<b>26</b>	<b>50</b>	<b>406</b>
<b>CEH</b>								
ART	21	2	11	5	6	-	1	46
CAP	108	10	22	25	9	-	12	186
EDU	46	19	14	9	16	9	12	125
FCS	11	5	4	3	6	-	4	33
FEBF	34	9	9	6	6	4	1	69
FFP	71	21	21	42	33	1	8	197
IEFD	20	5	4	6	2	2	4	43
IFHT	-	3	4	-	2	1	3	13
ILE	46	23	11	26	25	2	13	146
PSI	15	12	3	5	4	5	6	50
<b>TOTAL</b>	<b>372</b>	<b>109</b>	<b>103</b>	<b>127</b>	<b>109</b>	<b>24</b>	<b>64</b>	<b>908</b>
<b>CTC</b>								
ESDI	15	3	-	4	3	5	5	35
FAOC	7	8	1	1	3	4	5	29
FAT	21	13	7	12	2	-	-	55
FEN	53	16	14	25	21	8	54	191
FGEL	10	4	4	4	4	4	6	36
FIS	17	12	4	5	15	6	19	78
IGEORG	11	20	1	4	8	2	3	49
IME	53	15	9	22	14	7	17	137
IPRJ	26	8	7	6	5	2	-	54
QUI	16	11	2	12	9	5	10	65
<b>TOTAL</b>	<b>229</b>	<b>110</b>	<b>49</b>	<b>95</b>	<b>84</b>	<b>43</b>	<b>119</b>	<b>729</b>
<b>UERJ</b>	<b>937</b>	<b>382</b>	<b>220</b>	<b>384</b>	<b>349</b>	<b>136</b>	<b>432</b>	<b>2.840</b>

FONTE: SISTEMA COPAD

**QUADRO 91**  
CORPO DOCENTE EFETIVO: CARGA HORÁRIA CONTRATUAL  
DISTRIBUIÇÃO POR ÓRGÃO DE LOTAÇÃO  
UERJ - DEZEMBRO - 2017

ÓRGÃO	CARGA HORÁRIA					TOTAL
	10	20	30	40	40 / DE *	
<b>CBI</b>						
ENF	-	15	1	89	14	119
FCM	-	56	-	246	16	318
IBRAG	-	5	-	64	75	144
IMS	-	4	-	25	21	50
NUT	-	3	-	53	9	65
ODO	-	3	-	93	5	101
<b>TOTAL</b>	-	<b>86</b>	<b>1</b>	<b>570</b>	<b>140</b>	<b>797</b>
<b>CCS</b>						
DIR	-	17	-	99	4	120
FAF	-	4	-	42	1	47
FCE	-	4	-	26	6	36
FSS	-	1	-	43	6	50
ICS	-	1	-	26	15	42
IESP	-	-	-	5	14	19
IFCH	-	2	-	67	23	92
<b>TOTAL</b>	-	<b>29</b>	-	<b>308</b>	<b>69</b>	<b>406</b>
<b>CEH</b>						
ART	-	3	-	28	15	46
CAP	-	21	-	165	-	186
EDU	-	5	-	86	34	125
FCS	-	1	-	21	11	33
FEBF	-	5	-	59	5	69
FFP	-	13	-	150	34	197
IEFD	-	1	-	38	4	43
IFHT	-	2	-	11	-	13
ILE	-	5	-	113	28	146
PSI	-	-	-	38	12	50
<b>TOTAL</b>	-	<b>56</b>	-	<b>709</b>	<b>143</b>	<b>908</b>
<b>CTC</b>						
ESDI	-	6	-	28	1	35
FAOC	-	1	-	18	10	29
FAT	-	2	-	47	6	55
FEN	-	30	-	129	32	191
FGEL	-	2	-	26	8	36
FIS	-	3	-	49	26	78
IGEOG	-	-	-	41	8	49
IME	-	29	-	101	7	137
IPRJ	-	-	-	38	16	54
QUI	-	9	-	34	22	65
<b>TOTAL</b>	-	<b>82</b>	-	<b>511</b>	<b>136</b>	<b>729</b>
<b>UERJ</b>	-	<b>253</b>	<b>1</b>	<b>2.098</b>	<b>488</b>	<b>2.840</b>

FONTE: SISTEMA COPAD E SR-2

\* DE = DEDICAÇÃO EXCLUSIVA

**QUADRO 92**  
CORPO DOCENTE: PROFESSORES VISITANTES  
DISTRIBUIÇÃO POR ÓRGÃO DE LOTAÇÃO  
UERJ - 2013/2017

ÓRGÃO	VISITANTES					MÉDIA/ANO
	2013	2014	2015	2016	2017	
<b>CBI</b>						
ENF	1	1	-	-	-	0,4
FCM	19	14	7	4	3	9,4
IBRAG	27	24	18	7	4	16,0
IMS	3	2	-	1	1	1,4
NUT	1	-	-	-	-	0,2
ODO	3	6	5	-	-	2,8
<b>SUBTOTAL</b>	<b>54</b>	<b>47</b>	<b>30</b>	<b>12</b>	<b>8</b>	<b>30,2</b>
<b>CCS</b>						
DIR	9	7	5	1	1	4,6
FAF	1	1	1	-	-	0,6
FCE	-	1	1	1	1	0,8
FSS	1	1	1	-	-	0,6
ICS	-	-	-	-	-	-
IESP	-	2	-	-	-	0,4
IFCH	9	10	5	1	1	5,2
<b>SUBTOTAL</b>	<b>20</b>	<b>22</b>	<b>13</b>	<b>3</b>	<b>3</b>	<b>12,2</b>
<b>CEH</b>						
ART	3	2	2	-	-	1,4
CAP	-	-	-	-	-	-
EDU	6	4	3	-	-	2,6
FCS	4	3	3	1	1	2,4
FEBF	1	1	1	-	-	0,6
FFP	4	4	4	1	1	2,8
IEFD	2	7	7	1	1	3,6
IFHT	-	-	-	-	-	-
ILE	4	4	2	-	-	2,0
PSI	5	5	2	-	-	2,4
<b>SUBTOTAL</b>	<b>29</b>	<b>30</b>	<b>24</b>	<b>3</b>	<b>3</b>	<b>17,8</b>
<b>CTC</b>						
ESDI	-	-	-	-	-	-
FAOC	3	7	5	1	1	3,4
FAT	2	2	2	-	-	1,2
FEN	6	5	3	-	-	2,8
FGEL	7	5	1	1	-	2,8
FIS	14	5	3	1	1	4,8
IGEOG	5	1	1	-	-	1,4
IME	2	1	1	1	-	1,0
IPRJ	5	3	2	1	-	2,2
QUI	1	1	-	-	-	0,4
<b>SUBTOTAL</b>	<b>45</b>	<b>30</b>	<b>18</b>	<b>5</b>	<b>2</b>	<b>20,0</b>
<b>TOTAL</b>	<b>148</b>	<b>129</b>	<b>85</b>	<b>23</b>	<b>16</b>	<b>80,2</b>
<b>UNIDADES ADMINISTRATIVAS *</b>						
NIESC-VR	-	-	-	-	-	-
SR-2	-	-	1	-	-	0,2
<b>TOTAL</b>			<b>1</b>			<b>0,2</b>
<b>UERJ</b>	<b>148</b>	<b>129</b>	<b>86</b>	<b>23</b>	<b>16</b>	<b>80,4</b>

FONTE: SR-2

\* EXCEPCIONALMENTE: PROFESSORES VISITANTES - CONFORME ATO EXECUTIVO DE DECISÃO ADMINISTRATIVA 083/2014.

**QUADRO 93**

CORPO DOCENTE: PROFESSORES E PESQUISADORES VISITANTES  
DISTRIBUIÇÃO POR ÓRGÃO DE LOTAÇÃO  
UERJ - 2017

ÓRGÃO	VISITANTES		TOTAL
	PROFESSORES	PESQUISADORES	
<b>UNIDADES ACADÊMICAS</b>			
<b>CBI</b>			
ENF	-	-	-
FCM	3	2	5
IBRAG	4	-	4
IMS	1	2	3
NUT	-	-	-
ODO	-	-	-
<b>SUBTOTAL</b>	<b>8</b>	<b>4</b>	<b>12</b>
<b>CCS</b>			
DIR	1	-	1
FAF	-	-	-
FCE	1	1	2
FSS	-	-	-
ICS	-	-	-
IESP	-	1	1
IFCH	1	4	5
<b>SUBTOTAL</b>	<b>3</b>	<b>6</b>	<b>9</b>
<b>CEH</b>			
ART	-	-	-
CAP	-	-	-
EDU	-	1	1
FCS	1	-	1
FEBF	-	-	-
FFP	1	-	1
IEFD	1	-	1
IFHT	-	-	-
ILE	-	1	1
PSI	-	1	1
<b>SUBTOTAL</b>	<b>3</b>	<b>3</b>	<b>6</b>
<b>CTC</b>			
ESDI	-	-	-
FAOC	1	-	1
FAT	-	-	-
FEN	-	1	1
FGEL	-	2	2
FIS	1	1	2
IGEOG	-	1	1
IME	-	2	2
IPRJ	-	-	-
QUI	-	-	-
<b>SUBTOTAL</b>	<b>2</b>	<b>7</b>	<b>9</b>
<b>TOTAL</b>	<b>16</b>	<b>20</b>	<b>36</b>
<b>UNIDADES ADMINISTRATIVAS*</b>			
NIESC-VR	-	1	1
SR-2	-	1	1
<b>TOTAL</b>	<b>-</b>	<b>2</b>	<b>2</b>
<b>UERJ</b>	<b>16</b>	<b>22</b>	<b>38</b>

FONTE: SR-2

\* EXCEPCIONALMENTE: PESQUISADORES VISITANTES PODERÃO ESTAR LOCALIZADOS EM UNIDADES DE GESTÃO, DESDE QUE PRESERVADO O CARÁTER ACADÊMICO DE SUA ATIVIDADE DE PESQUISA; PROFESSORES VISITANTES - CONFORME ATO EXECUTIVO DE DECISÃO ADMINISTRATIVA 083/2014.

NO ANO DE 2016 FOI EDITADO O AEDA 040/REITORIA/2016 QUE CRIOU DUAS MODALIDADES DE BOLSA (BOLSA DE APOIO À PESQUISA E BOLSA DE APOIO À PÓS-GRADUAÇÃO), FRUTO DE ACORDO ENTRE A UERJ E A FAPERJ.



**QUADRO 94**  
CORPO DOCENTE: QUADRO EFETIVO  
DISTRIBUIÇÃO POR ÓRGÃO DE LOCALIZAÇÃO  
UERJ - 2013/2017

ÓRGÃO	CORPO DOCENTE				
	2013	2014	2015	2016	2017
<b>1 - UNIDADES ACADÊMICAS</b>					
<b>CBI</b>					
DIREÇÃO	3	3	3	3	3
ENF	73	76	107	124	117
FCM	279	265	302	321	305
IBRAG	128	131	145	143	138
IMS	43	41	46	47	49
NUT	54	54	64	63	62
ODO	88	87	94	101	98
<b>SUBTOTAL</b>	<b>668</b>	<b>657</b>	<b>761</b>	<b>802</b>	<b>772</b>
<b>CCS</b>					
DIREÇÃO	1	1	-	1	1
DIR	94	98	116	123	119
FAF	34	34	41	42	45
FCE	33	37	39	38	36
FSS	41	42	45	47	50
ICS	-	44	45	45	42
IESP	-	-	18	20	17
IFCH	103	69	91	95	92
<b>SUBTOTAL</b>	<b>306</b>	<b>325</b>	<b>395</b>	<b>411</b>	<b>402</b>
<b>CEH</b>					
DIREÇÃO	3	3	3	3	3
ART	26	27	46	47	44
CAP	115	108	169	189	178
EDU	88	91	124	123	120
FCS	27	26	32	33	32
FEBF	43	44	62	71	68
FFP	136	139	191	197	192
IEFD	31	30	48	45	40
IFHT	9	9	11	12	12
ILE	117	117	142	146	141
PSI	46	44	51	54	50
<b>SUBTOTAL</b>	<b>641</b>	<b>638</b>	<b>879</b>	<b>920</b>	<b>880</b>
<b>CTC</b>					
DIREÇÃO	1	4	4	6	6
ESDI	24	25	32	35	33
FAOC	21	22	27	28	29
FAT	39	37	50	53	54
FEN	166	165	187	195	184
FGEL	31	34	37	38	35
FIS	66	69	77	75	75
IGEOG	39	40	43	45	46
IME	97	100	128	143	135
IPRJ	31	33	52	55	53
QUI	54	56	62	62	61
<b>SUBTOTAL</b>	<b>569</b>	<b>585</b>	<b>699</b>	<b>735</b>	<b>711</b>
<b>TOTAL</b>	<b>2.184</b>	<b>2.205</b>	<b>2.734</b>	<b>2.868</b>	<b>2.765</b>

CONTINUA

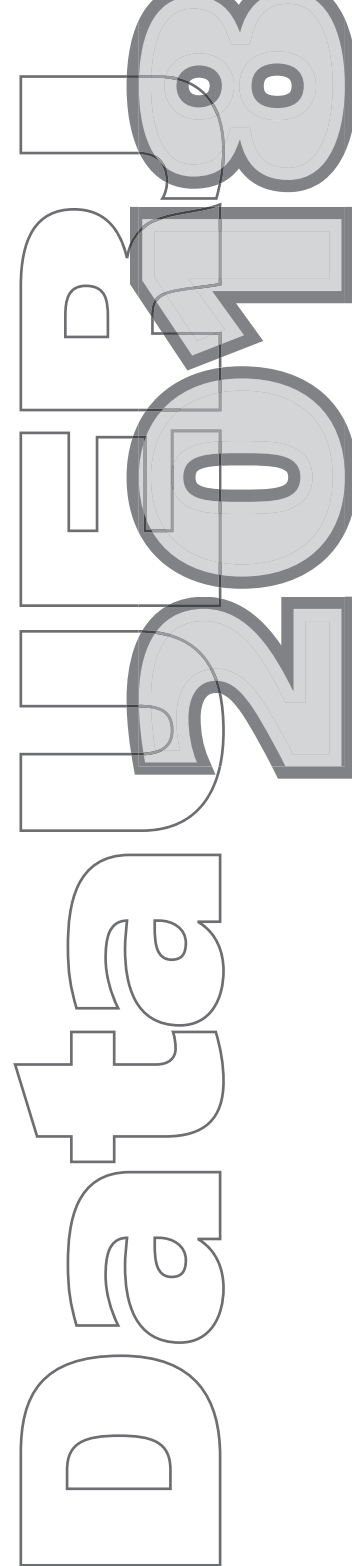
**QUADRO 94 (CONTINUAÇÃO)**  
CORPO DOCENTE: QUADRO EFETIVO  
DISTRIBUIÇÃO POR ÓRGÃO DE LOCALIZAÇÃO  
UERJ - 2013/2017

ÓRGÃO	CORPO DOCENTE				
	2013	2014	2015	2016	2017
<b>2 - INSTITUTOS E NÚCLEOS ESPECIALIZADOS</b>					
NEPAD	-	-	-	-	-
NESA	1	1	1	1	1
NIESC-VR	3	2	2	2	2
UnATI	2	2	1	1	1
<b>TOTAL</b>	<b>6</b>	<b>5</b>	<b>4</b>	<b>4</b>	<b>4</b>
<b>3 - ADMINISTRAÇÃO CENTRAL</b>					
DAF	-	-	-	-	-
DAP	-	-	-	-	-
DINFO	-	-	-	-	-
DIPLAN	-	-	-	-	-
EdUERJ	1	1	1	1	1
PG-UERJ	-	-	-	-	-
REI	9	14	14	13	13
SIRIUS	-	-	-	-	-
SR-1	6	6	6	10	11
SR-2	9	8	8	10	10
SR-3	9	9	12	14	15
SRH	-	-	-	1	1
PREFEI	-	-	-	-	-
DEMAIS ÓRGÃOS	5	8	11	7	9
<b>TOTAL</b>	<b>39</b>	<b>46</b>	<b>52</b>	<b>56</b>	<b>60</b>
<b>4 - ÓRGÃOS RELATIVAMENTE AUTÔNOMOS</b>					
CEPUERJ	-	-	-	-	-
NUSEG	-	-	-	-	-
<b>TOTAL</b>	<b>-</b>	<b>-</b>	<b>-</b>	<b>-</b>	<b>-</b>
<b>5 - HOSPITAL UNIVERSITÁRIO PEDRO ERNESTO</b>					
HUPE	14	14	13	12	11
<b>TOTAL</b>	<b>14</b>	<b>14</b>	<b>13</b>	<b>12</b>	<b>11</b>
<b>6 - POLICLÍNICA PIQUET CARNEIRO</b>					
PPC	-	-	-	-	-
<b>TOTAL</b>	<b>-</b>	<b>-</b>	<b>-</b>	<b>-</b>	<b>-</b>
<b>UERJ</b>	<b>2.243</b>	<b>2.270</b>	<b>2.803</b>	<b>2.940</b>	<b>2.840</b>

FONTE: SISTEMA COPAD E SRH

## VI - Corpo Docente

### 2. Programa de Capacitação Docente - Procad





**QUADRO 95**

PROGRAMA DE CAPACITAÇÃO DOCENTE: NÍVEL DO CURSO  
 NÚMERO DE DOCENTES POR ÓRGÃO DE LOTAÇÃO E SEXO  
 UERJ - 2017

ÓRGÃO	NÍVEL DO CURSO									
	MESTRADO		DOUTORADO		PÓS-DOUTORADO		OUTROS *		TOTAL	
	MASC.	FEM.	MASC.	FEM.	MASC.	FEM.	MASC.	FEM.	MASC.	FEM.
<b>CBI</b>										
ENF	-	-	-	-	-	-	-	-	-	-
FCM	-	-	-	1	-	1	-	-	-	2
IBRAG	-	-	-	-	-	1	-	-	-	1
IMS	-	-	-	-	-	1	1	-	1	1
NUT	-	-	-	-	-	1	-	-	-	1
ODO	-	-	-	-	-	-	1	-	1	-
<b>TOTAL</b>	-	-	-	1	-	4	2	-	2	5
<b>CCS</b>										
DIR	-	-	-	-	3	-	-	-	3	-
FAF	-	-	-	-	-	-	-	-	-	-
FCE	-	-	-	-	-	-	-	-	-	-
FSS	-	-	-	-	1	1	-	1	1	2
ICS	-	-	-	-	1	3	-	1	1	4
IESP	-	-	-	-	1	-	1	-	2	-
IFCH	-	-	-	-	-	2	-	1	-	3
<b>TOTAL</b>	-	-	-	-	6	6	1	3	7	9
<b>CEH</b>										
ART	-	-	-	-	1	-	1	-	2	-
CAP	-	-	-	-	-	-	-	-	-	-
EDU	-	-	-	-	2	-	-	-	2	-
FCS	-	-	-	-	2	-	-	-	2	-
FEBF	-	-	-	-	-	1	-	1	-	2
FFP	-	-	-	-	2	1	-	-	2	1
IEFD	-	-	1	1	-	1	-	-	1	2
IFHT	-	-	-	-	-	-	-	-	-	-
ILE	-	-	-	-	-	4	-	3	-	7
PSI	-	-	-	-	-	1	-	-	-	1
<b>TOTAL</b>	-	-	1	1	7	8	1	4	9	13
<b>CTC</b>										
ESDI	-	-	-	-	1	-	-	-	1	-
FAOC	-	-	-	-	-	-	-	-	-	-
FAT	-	-	-	-	-	-	-	-	-	-
FEN	-	-	-	-	1	1	-	1	1	2
FGEL	-	-	-	-	-	-	-	-	-	-
FIS	-	-	-	-	1	1	1	-	2	1
IGEOG	-	-	-	-	1	-	-	-	1	-
IME	-	-	-	1	-	-	1	-	1	1
IPRJ	-	-	-	-	1	-	1	-	2	-
QUI	-	-	1	-	-	-	-	-	1	-
<b>TOTAL</b>	-	-	1	1	5	2	3	1	9	4
<b>UERJ</b>	-	-	2	3	18	20	7	8	27	31

FONTE: SR-2

\* OUTROS = REFERE-SE AO ESTÁGIO DE PESQUISA

**QUADRO 96**

PROGRAMA DE CAPACITAÇÃO DOCENTE: NÍVEL DO CURSO NO BRASIL E EXTERIOR  
 NÚMERO DE DOCENTES POR ÓRGÃO DE LOTAÇÃO  
 UERJ - 2017

ÓRGÃO	NÍVEL DO CURSO								TOTAL
	BRASIL				EXTERIOR				
	MESTRADO	DOCTORADO	PÓS-DOU.*	OUTROS **	MESTRADO	DOCTORADO	PÓS-DOU.*	OUTROS **	
<b>CBI</b>									
ENF	-	-	-	-	-	-	-	-	-
FCM	-	1	-	-	-	-	1	-	2
IBRAG	-	-	-	-	-	-	1	-	1
IMS	-	-	-	-	-	-	1	1	2
NUT	-	-	-	-	-	-	1	-	1
ODO	-	-	-	-	-	-	-	1	1
<b>TOTAL</b>	-	<b>1</b>	-	-	-	-	<b>4</b>	<b>2</b>	<b>7</b>
<b>CCS</b>									
DIR	-	-	-	-	-	-	3	-	3
FAF	-	-	-	-	-	-	-	-	-
FCE	-	-	-	-	-	-	-	-	-
FSS	-	-	2	1	-	-	-	-	3
ICS	-	-	1	1	-	-	3	-	5
IESP	-	-	-	-	-	-	1	1	2
IFCH	-	-	-	-	-	-	2	1	3
<b>TOTAL</b>	-	-	<b>3</b>	<b>2</b>	-	-	<b>9</b>	<b>2</b>	<b>16</b>
<b>CEH</b>									
ART	-	-	-	1	-	-	1	-	2
CAP	-	-	-	-	-	-	-	-	-
EDU	-	-	-	-	-	-	2	-	2
FCS	-	-	-	-	-	-	2	-	2
FEBF	-	-	-	-	-	-	1	1	2
FFP	-	-	3	-	-	-	-	-	3
IEFD	-	1	-	-	-	1	1	-	3
IFHT	-	-	-	-	-	-	-	-	-
ILE	-	-	3	1	-	-	1	2	7
PSI	-	-	1	-	-	-	-	-	1
<b>TOTAL</b>	-	<b>1</b>	<b>7</b>	<b>2</b>	-	<b>1</b>	<b>8</b>	<b>3</b>	<b>22</b>
<b>CTC</b>									
ESDI	-	-	-	-	-	-	1	-	1
FAOC	-	-	-	-	-	-	-	-	-
FAT	-	-	-	-	-	-	-	-	-
FEN	-	-	-	-	-	-	2	1	3
FGEL	-	-	-	-	-	-	-	-	-
FIS	-	-	-	-	-	-	2	1	3
IGEOG	-	-	1	-	-	-	-	-	1
IME	-	1	-	1	-	-	-	-	2
IPRJ	-	-	-	1	-	-	1	-	2
QUI	-	-	-	-	-	1	-	-	1
<b>TOTAL</b>	-	<b>1</b>	<b>1</b>	<b>2</b>	-	<b>1</b>	<b>6</b>	<b>2</b>	<b>13</b>
<b>UERJ</b>	-	<b>3</b>	<b>11</b>	<b>6</b>	-	<b>2</b>	<b>27</b>	<b>9</b>	<b>58</b>

FONTE: SR-2

\* PÓS-DOU. = PÓS-DOCTORADO

\*\* OUTROS = REFERE-SE AO ESTÁGIO DE PESQUISA

**QUADRO 97**

PROGRAMA DE CAPACITAÇÃO DOCENTE: PAÍS DE REALIZAÇÃO DO CURSO  
 NÚMERO DE DOCENTES POR ÓRGÃO DE LOTAÇÃO  
 UERJ - 2017

ÓRGÃO	PAÍS DE REALIZAÇÃO DO CURSO												TOTAL
	ALEMANHA	ARGENTINA	BRASIL	CANADÁ	EUA	ESPAÑA	FRANÇA	INGLATERRA	ITÁLIA	PORTUGAL	SUÉCIA	SUÍÇA	
<b>CBI</b>													
ENF	-	-	-	-	-	-	-	-	-	-	-	-	-
FCM	-	-	1	-	-	-	1	-	-	-	-	-	2
IBRAG	-	-	-	-	-	-	1	-	-	-	-	-	1
IMS	-	1	-	-	1	-	-	-	-	-	-	-	2
NUT	-	-	-	-	-	-	-	-	1	-	-	-	1
ODO	-	-	-	-	-	-	-	-	-	-	1	-	1
<b>TOTAL</b>	-	1	1	-	1	-	2	-	1	-	1	-	7
<b>CCS</b>													
DIR	1	-	-	-	-	-	1	1	-	-	-	-	3
FAF	-	-	-	-	-	-	-	-	-	-	-	-	-
FCE	-	-	-	-	-	-	-	-	-	-	-	-	-
FSS	-	-	3	-	-	-	-	-	-	-	-	-	3
ICS	1	-	2	-	-	2	-	-	-	-	-	-	5
IESP	-	-	-	-	2	-	-	-	-	-	-	-	2
IFCH	1	1	-	-	-	-	-	-	-	1	-	-	3
<b>TOTAL</b>	3	1	5	-	2	2	1	1	-	1	-	-	16
<b>CEH</b>													
ART	-	-	1	-	-	1	-	-	-	-	-	-	2
CAP	-	-	-	-	-	-	-	-	-	-	-	-	-
EDU	-	-	-	1	-	1	-	-	-	-	-	-	2
FCS	-	-	-	-	1	-	1	-	-	-	-	-	2
FEBF	-	-	-	1	-	-	1	-	-	-	-	-	2
FFP	-	-	3	-	-	-	-	-	-	-	-	-	3
IEFD	-	-	1	-	-	-	-	-	-	2	-	-	3
IFHT	-	-	-	-	-	-	-	-	-	-	-	-	-
ILE	1	-	4	-	1	-	1	-	-	-	-	-	7
PSI	-	-	1	-	-	-	-	-	-	-	-	-	1
<b>TOTAL</b>	1	-	10	2	2	2	3	-	-	2	-	-	22
<b>CTC</b>													
ESDI	-	-	-	-	1	-	-	-	-	-	-	-	1
FAOC	-	-	-	-	-	-	-	-	-	-	-	-	-
FAT	-	-	-	-	-	-	-	-	-	-	-	-	-
FEN	-	-	-	-	2	-	-	-	1	-	-	-	3
FGEL	-	-	-	-	-	-	-	-	-	-	-	-	-
FIS	1	-	-	1	-	-	-	-	-	-	-	1	3
IGEOG	-	-	1	-	-	-	-	-	-	-	-	-	1
IME	-	-	2	-	-	-	-	-	-	-	-	-	2
IPRJ	-	-	1	-	-	-	-	-	-	1	-	-	2
QUI	-	-	-	-	-	-	-	-	-	1	-	-	1
<b>TOTAL</b>	1	-	4	1	3	-	-	-	1	2	-	1	13
<b>UERJ</b>	5	2	20	3	8	4	6	1	2	5	1	1	58

FONTE: SR-2

**QUADRO 98**

PROGRAMA DE CAPACITAÇÃO DOCENTE: CATEGORIA DOS PARTICIPANTES  
 NÚMERO DE DOCENTES POR ÓRGÃO DE LOTAÇÃO  
 UERJ - 2017

ÓRGÃO	CATEGORIA					TOTAL
	AUXILIAR	ASSISTENTE	ADJUNTO	ASSOCIADO	TITULAR	
<b>CBI</b>						
ENF	-	-	-	-	-	-
FCM	-	1	1	-	-	2
IBRAG	-	-	1	-	-	1
IMS	-	-	1	1	-	2
NUT	-	-	1	-	-	1
ODO	-	-	-	1	-	1
<b>TOTAL</b>	-	1	4	2	-	7
<b>CCS</b>						
DIR	-	-	3	-	-	3
FAF	-	-	-	-	-	-
FCE	-	-	-	-	-	-
FSS	-	-	3	-	-	3
ICS	-	-	3	2	-	5
IESP	-	-	2	-	-	2
IFCH	-	-	1	1	1	3
<b>TOTAL</b>	-	-	12	3	1	16
<b>CEH</b>						
ART	-	-	-	2	-	2
CAP	-	-	-	-	-	-
EDU	-	-	-	1	1	2
FCS	-	-	-	2	-	2
FEBF	-	-	1	1	-	2
FFP	-	-	1	2	-	3
IEFD	-	2	1	-	-	3
IFHT	-	-	-	-	-	-
ILE	-	-	2	5	-	7
PSI	-	-	1	-	-	1
<b>TOTAL</b>	-	2	6	13	1	22
<b>CTC</b>						
ESDI	-	-	1	-	-	1
FAOC	-	-	-	-	-	-
FAT	-	-	-	-	-	-
FEN	-	-	2	1	-	3
FGEL	-	-	-	-	-	-
FIS	-	-	1	2	-	3
IGEOG	-	-	1	-	-	1
IME	-	1	-	1	-	2
IPRJ	-	-	-	2	-	2
QUI	-	1	-	-	-	1
<b>TOTAL</b>	-	2	5	6	-	13
<b>UERJ</b>	-	5	27	24	2	58

FONTE: SR-2



**QUADRO 99**

PROGRAMA DE CAPACITAÇÃO DOCENTE: FONTE DAS BOLSAS CONCEDIDAS NO ANO  
 NÚMERO DE BOLSAS POR ÓRGÃO DE ALOCAÇÃO  
 UERJ - 2017

ÓRGÃO	FONTE DAS BOLSAS			TOTAL
	CAPES	CNPq	OUTRAS*	
<b>CBI</b>				
ENF	-	-	-	-
FCM	1	-	-	1
IBRAG	-	-	-	-
IMS	1	-	-	1
NUT	-	-	-	-
ODO	-	1	-	1
<b>TOTAL</b>	<b>2</b>	<b>1</b>	<b>-</b>	<b>3</b>
<b>CCS</b>				
DIR	1	-	1	2
FAF	-	-	-	-
FCE	-	-	-	-
FSS	-	-	-	-
ICS	1	-	-	1
IESP	2	-	-	2
IFCH	-	-	-	-
<b>TOTAL</b>	<b>4</b>	<b>-</b>	<b>1</b>	<b>5</b>
<b>CEH</b>				
ART	-	-	-	-
CAP	-	-	-	-
EDU	1	-	-	1
FCS	-	-	-	-
FEBF	-	-	-	-
FFP	-	-	-	-
IEFD	1	-	-	1
IFHT	-	-	-	-
ILE	-	-	-	-
PSI	-	-	-	-
<b>TOTAL</b>	<b>2</b>	<b>-</b>	<b>-</b>	<b>2</b>
<b>CTC</b>				
ESDI	-	-	-	-
FAOC	-	-	-	-
FAT	-	-	-	-
FEN	-	-	-	-
FGEL	-	-	-	-
FIS	2	-	-	2
IGEOG	1	-	-	1
IME	-	-	-	-
IPRJ	1	-	-	1
QUI	1	-	-	1
<b>TOTAL</b>	<b>5</b>	<b>-</b>	<b>-</b>	<b>5</b>
<b>UERJ</b>	<b>13</b>	<b>1</b>	<b>1</b>	<b>15</b>

FONTE: SR-2

**QUADRO 100**

PROGRAMA DE CAPACITAÇÃO DOCENTE: AFASTAMENTOS AUTORIZADOS NO ANO  
DISTRIBUIÇÃO POR ÓRGÃO DE LOTAÇÃO E NÍVEL DO CURSO  
UERJ - 2017

ÓRGÃO	AFASTAMENTOS				TOTAL
	MESTRADO	DOUTORADO	PÓS-DOUT.*	OUTROS**	
<b>CBI</b>					
ENF	-	-	-	-	-
FCM	-	1	-	-	1
IBRAG	-	-	1	-	1
IMS	-	-	1	1	2
NUT	-	-	1	-	1
ODO	-	-	-	1	1
<b>TOTAL</b>	-	<b>1</b>	<b>3</b>	<b>2</b>	<b>6</b>
<b>CCS</b>					
DIR	-	-	2	-	2
FAF	-	-	-	-	-
FCE	-	-	-	-	-
FSS	-	-	1	1	2
ICS	-	-	4	1	5
IESP	-	-	1	1	2
IFCH	-	-	1	1	2
<b>TOTAL</b>	-	-	<b>9</b>	<b>4</b>	<b>13</b>
<b>CEH</b>					
ART	-	-	1	1	2
CAP	-	-	-	-	-
EDU	-	-	2	-	2
FCS	-	-	2	-	2
FEBF	-	-	1	1	2
FFP	-	-	-	-	-
IEFD	-	2	1	-	3
IFHT	-	-	-	-	-
ILE	-	-	2	2	4
PSI	-	-	1	-	1
<b>TOTAL</b>	-	<b>2</b>	<b>10</b>	<b>4</b>	<b>16</b>
<b>CTC</b>					
ESDI	-	-	1	-	1
FAOC	-	-	-	-	-
FAT	-	-	-	-	-
FEN	-	-	-	1	1
FGEL	-	-	-	-	-
FIS	-	-	2	1	3
IGEOG	-	-	1	-	1
IME	-	1	-	1	2
IPRJ	-	-	1	1	2
QUI	-	1	-	-	1
<b>TOTAL</b>	-	<b>2</b>	<b>5</b>	<b>4</b>	<b>11</b>
<b>UERJ</b>	-	<b>5</b>	<b>27</b>	<b>14</b>	<b>46</b>

FONTE: SR-2

\* PÓS-DOUT. = PÓS-DOUTORADO

\*\* OUTROS = REFERE-SE AO ESTÁGIO DE PESQUISA

**QUADRO 101**

PROGRAMA DE CAPACITAÇÃO DOCENTE: RETORNOS EFETUADOS NO ANO  
DISTRIBUIÇÃO POR ÓRGÃO DE LOTAÇÃO  
UERJ - 2017

ÓRGÃO	RETORNOS						TOTAL
	MESTRADO		DOUTORADO		PÓS-DOUT.*	OUTROS **	
	CONCLUÍDO	NÃO CONCLUÍDO	CONCLUÍDO	NÃO CONCLUÍDO			
<b>CBI</b>							
ENF	-	-	-	-	-	-	-
FCM	-	-	-	1	1	-	2
IBRAG	-	-	-	-	1	-	1
IMS	-	-	-	-	-	1	1
NUT	-	-	-	-	1	-	1
ODO	-	-	-	-	-	-	-
<b>TOTAL</b>	-	-	-	1	3	1	5
<b>CCS</b>							
DIR	-	-	-	-	2	-	2
FAF	-	-	-	-	-	-	-
FCE	-	-	-	-	-	-	-
FSS	-	-	-	-	1	1	2
ICS	-	-	-	-	1	-	1
IESP	-	-	-	-	1	1	2
IFCH	-	-	-	-	1	1	2
<b>TOTAL</b>	-	-	-	-	6	3	9
<b>CEH</b>							
ART	-	-	-	-	-	-	-
CAP	-	-	-	-	-	-	-
EDU	-	-	-	-	-	-	-
FCS	-	-	-	-	1	-	1
FEBF	-	-	-	-	-	1	1
FFP	-	-	-	-	3	-	3
IEFD	-	-	-	1	-	-	1
IFHT	-	-	-	-	-	-	-
ILE	-	-	-	-	4	1	5
PSI	-	-	-	-	1	-	1
<b>TOTAL</b>	-	-	-	1	9	2	12
<b>CTC</b>							
ESDI	-	-	-	-	-	-	-
FAOC	-	-	-	-	-	-	-
FAT	-	-	-	-	-	-	-
FEN	-	-	-	-	2	-	2
FGEL	-	-	-	-	-	-	-
FIS	-	-	-	-	1	1	2
IGEOG	-	-	-	-	-	-	-
IME	-	-	-	-	-	-	-
IPRJ	-	-	-	-	-	-	-
QUI	-	-	-	1	-	-	1
<b>TOTAL</b>	-	-	-	1	3	1	5
<b>UERJ</b>	-	-	-	3	21	7	31

FONTE: SR-2

\* PÓS-DOUT. = PÓS-DOUTORADO

\*\* OUTROS = REFERE-SE AO ESTÁGIO DE PESQUISA

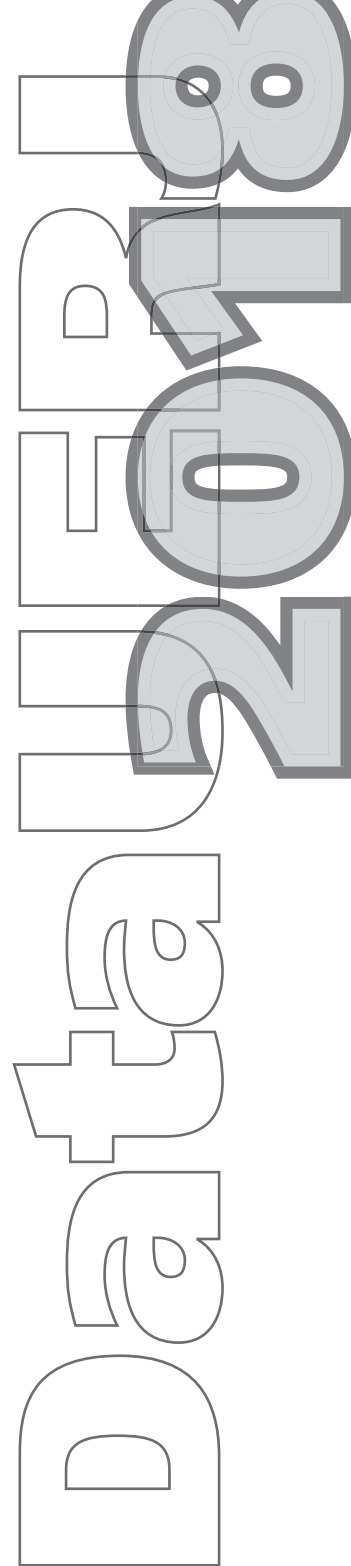
**QUADRO 102**PROGRAMA DE CAPACITAÇÃO DOCENTE: DISSERTAÇÕES/TESES DEFENDIDAS NO ANO  
DISTRIBUIÇÃO POR ÓRGÃO DE LOTAÇÃO DO DOCENTE  
UERJ - 2017

ÓRGÃO	DISSERTAÇÕES/TESES DEFENDIDAS		
	MESTRADO	DOCTORADO	TOTAL
<b>CBI</b>			
ENF	-	-	-
FCM	-	-	-
IBRAG	-	1	1
IMS	-	-	-
NUT	-	-	-
ODO	-	-	-
<b>TOTAL</b>	-	1	1
<b>CCS</b>			
DIR	-	-	-
FAF	-	-	-
FCE	-	-	-
FSS	-	-	-
ICS	-	-	-
IESP	-	-	-
IFCH	-	-	-
<b>TOTAL</b>	-	-	-
<b>CEH</b>			
ART	-	-	-
CAP	-	1	1
EDU	-	-	-
FCS	-	-	-
FEBF	-	-	-
FFP	-	-	-
IEFD	-	-	-
IFHT	-	-	-
ILE	-	-	-
PSI	-	1	1
<b>TOTAL</b>	-	2	2
<b>CTC</b>			
ESDI	-	-	-
FAOC	-	-	-
FAT	-	-	-
FEN	-	-	-
FGEL	-	-	-
FIS	-	-	-
IGEOG	-	-	-
IME	-	-	-
IPRJ	-	-	-
QUI	-	-	-
<b>TOTAL</b>	-	-	-
<b>UERJ</b>	-	3	3

FONTE: SR-2

## VI - Corpo Docente

### 3. Atividades





**QUADRO 103**

CORPO DOCENTE ATIVO: TIPO DE ATIVIDADE DECLARADA  
DISTRIBUIÇÃO POR ÓRGÃO DE LOTAÇÃO  
UERJ - DEZEMBRO - 2017

ÓRGÃO	DOCENTES					
	ENS. GRAD.	ENS. PÓS-GRAD.	PESQUISA	EXTENSÃO	ADM.	APOIO ACD.
<b>CBI</b>						
ENF	114	80	78	53	52	21
FCM	279	235	141	31	128	106
IBRAG	137	65	129	37	130	61
IMS	8	43	43	14	26	2
NUT	55	18	49	51	49	33
ODO	100	46	66	51	97	11
<b>TOTAL</b>	<b>693</b>	<b>487</b>	<b>506</b>	<b>237</b>	<b>482</b>	<b>234</b>
<b>CCS</b>						
DIR	105	67	94	7	78	87
FAF	40	5	30	9	39	27
FCE	32	17	28	-	16	15
FSS	41	24	35	33	44	11
ICS	31	12	27	14	11	24
IESP	12	18	18	2	12	17
IFCH	87	39	80	7	83	81
<b>TOTAL</b>	<b>348</b>	<b>182</b>	<b>312</b>	<b>72</b>	<b>283</b>	<b>262</b>
<b>CEH</b>						
ART	41	18	35	14	20	26
CAP	169	19	118	104	150	113
EDU	118	41	100	34	102	66
FCS	28	13	24	9	18	17
FEBF	64	16	47	46	43	33
FFP	187	68	154	73	162	117
IEFD	38	11	26	17	26	12
IFHT	10	2	8	3	7	4
ILE	131	78	122	61	98	60
PSI	43	29	42	20	11	11
<b>TOTAL</b>	<b>829</b>	<b>295</b>	<b>676</b>	<b>381</b>	<b>637</b>	<b>459</b>
<b>CTC</b>						
ESDI	31	11	20	7	29	10
FAOC	27	11	23	6	22	5
FAT	52	-	40	23	21	21
FEN	147	43	105	5	130	108
FGEL	31	15	28	8	24	6
FIS	72	10	65	9	26	38
IGEOG	45	10	43	25	38	15
IME	131	23	90	7	113	91
IPRJ	48	19	46	5	43	26
QUI	58	22	48	1	26	40
<b>TOTAL</b>	<b>642</b>	<b>164</b>	<b>508</b>	<b>96</b>	<b>472</b>	<b>360</b>
<b>UERJ</b>	<b>2.512</b>	<b>1.128</b>	<b>2.002</b>	<b>786</b>	<b>1.874</b>	<b>1.315</b>

FONTE: SISTEMA COPAD

**QUADRO 104**

CARGA HORÁRIA DOCENTE SEMANAL: TOTAL E ATIVA DECLARADA  
DISTRIBUIÇÃO POR ÓRGÃO DE LOTAÇÃO  
UERJ - DEZEMBRO - 2017

ÓRGÃO	CARGA HORÁRIA		
	TOTAL *	ATIVA **	
		Nº	%
<b>CBI</b>			
ENF	4.450	4.431	99,6
FCM	11.600	10.540	90,9
IBRAG	5.660	5.380	95,1
IMS	1.920	1.720	89,6
NUT	2.540	2.300	90,6
ODO	3.980	3.940	99,0
<b>TOTAL</b>	<b>30.150</b>	<b>28.311</b>	<b>93,9</b>
<b>CCS</b>			
DIR	4.460	3.976	89,1
FAF	1.800	1.630	90,6
FCE	1.360	1.240	91,2
FSS	1.980	1.740	87,9
ICS	1.660	1.241	74,8
IESP	760	720	94,7
IFCH	3.640	3.500	96,2
<b>TOTAL</b>	<b>15.660</b>	<b>14.047</b>	<b>89,7</b>
<b>CEH</b>			
ART	1.780	1.660	93,3
CAP	7.020	6.600	94,0
EDU	4.900	4.714	96,2
FCS	1.300	1.200	92,3
FEBF	2.660	2.560	96,2
FFP	7.620	7.270	95,4
IEFD	1.700	1.560	91,8
IFHT	480	400	83,3
ILE	5.740	5.400	94,1
PSI	2.000	1.760	88,0
<b>TOTAL</b>	<b>35.200</b>	<b>33.124</b>	<b>94,1</b>
<b>CTC</b>			
ESDI	1.280	1.200	93,8
FAOC	1.140	1.140	100,0
FAT	2.160	2.060	95,4
FEN	7.040	5.540	78,7
FGEL	1.400	1.280	91,4
FIS	3.060	2.940	96,1
IGEOG	1.960	1.846	94,2
IME	4.900	4.640	94,7
IPRJ	2.160	1.960	90,7
QUI	2.420	2.220	91,7
<b>TOTAL</b>	<b>27.520</b>	<b>24.826</b>	<b>90,2</b>
<b>UERJ</b>	<b>108.530</b>	<b>100.308</b>	<b>92,4</b>

FONTE: SISTEMA COPAD

\* CARGA HORÁRIA TOTAL DO CORPO DOCENTE EFETIVO

\*\* VIDE ORIENTAÇÃO TÉCNICA PARA LEITURA ITEM 7



**QUADRO 105**

CARGA HORÁRIA DOCENTE ATIVA SEMANAL DECLARADA: TIPO DE ATIVIDADE  
DISTRIBUIÇÃO POR ÓRGÃO DE LOTAÇÃO  
UERJ - DEZEMBRO - 2017

ÓRGÃO	CARGA HORÁRIA						TOTAL
	ENS. GRAD.	ENS. PÓS-GRAD.	PESQUISA	EXTENSÃO	ADM.	APOIO ACD.	
<b>CBI</b>							
ENF	1.460	977	1.100	331	506	57	4.431
FCM	3.235	3.608	2.095	174	956	472	10.540
IBRAG	1.836	234	2.177	282	683	168	5.380
IMS	45	525	844	76	226	4	1.720
NUT	750	108	748	414	238	42	2.300
ODO	1.523	474	986	360	538	59	3.940
<b>TOTAL</b>	<b>8.849</b>	<b>5.926</b>	<b>7.950</b>	<b>1.637</b>	<b>3.147</b>	<b>802</b>	<b>28.311</b>
<b>CCS</b>							
DIR	1.104	460	1.625	64	285	438	3.976
FAF	683	28	392	94	251	182	1.630
FCE	481	153	449	-	100	57	1.240
FSS	416	157	545	249	291	82	1.740
ICS	328	60	482	94	105	172	1.241
IESP	60	181	318	13	86	62	720
IFCH	1.073	213	1.440	32	207	535	3.500
<b>TOTAL</b>	<b>4.145</b>	<b>1.252</b>	<b>5.251</b>	<b>546</b>	<b>1.325</b>	<b>1.528</b>	<b>14.047</b>
<b>CEH</b>							
ART	535	115	596	88	239	87	1.660
CAP	3.111	57	1.570	663	810	389	6.600
EDU	1.543	356	1.772	256	477	310	4.714
FCS	376	64	427	87	156	90	1.200
FEBF	935	113	689	405	239	179	2.560
FFP	2.710	388	2.560	449	634	529	7.270
IEFD	719	45	401	126	214	55	1.560
IFHT	115	17	135	32	79	22	400
ILE	1.660	521	2.115	382	534	188	5.400
PSI	598	239	699	118	67	39	1.760
<b>TOTAL</b>	<b>12.302</b>	<b>1.915</b>	<b>10.964</b>	<b>2.606</b>	<b>3.449</b>	<b>1.888</b>	<b>33.124</b>
<b>CTC</b>							
ESDI	452	77	350	43	224	54	1.200
FAOC	390	62	366	64	236	22	1.140
FAT	965	-	589	209	173	124	2.060
FEN	2.335	327	1.501	29	871	477	5.540
FGEL	463	78	444	48	228	19	1.280
FIS	1.103	86	1.217	98	255	181	2.940
IGEOG	674	59	622	224	231	36	1.846
IME	2.236	144	1.155	53	548	504	4.640
IPRJ	724	118	783	41	190	104	1.960
QUI	758	133	845	4	299	181	2.220
<b>TOTAL</b>	<b>10.100</b>	<b>1.084</b>	<b>7.872</b>	<b>813</b>	<b>3.255</b>	<b>1.702</b>	<b>24.826</b>
<b>UERJ</b>	<b>35.396</b>	<b>10.177</b>	<b>32.037</b>	<b>5.602</b>	<b>11.176</b>	<b>5.920</b>	<b>100.308</b>

FONTE: SISTEMA COPAD

**QUADRO 106**

CARGA HORÁRIA DOCENTE ATIVA SEMANAL DECLARADA: PERCENTUAL POR TIPO DE ATIVIDADE  
DISTRIBUIÇÃO POR ÓRGÃO DE LOTAÇÃO  
UERJ - DEZEMBRO - 2017

ÓRGÃO	CARGA HORÁRIA (%)						TOTAL
	ENS. GRAD.	ENS. PÓS-GRAD.	PESQUISA	EXTENSÃO	ADM.	APOIO ACD.	
<b>CBI</b>							
ENF	32,9	22,0	24,8	7,5	11,4	1,3	100,0
FCM	30,7	34,2	19,9	1,7	9,1	4,5	100,0
IBRAG	34,1	4,3	40,5	5,2	12,7	3,1	100,0
IMS	2,6	30,5	49,1	4,4	13,1	0,2	100,0
NUT	32,6	4,7	32,5	18,0	10,3	1,8	100,0
ODO	38,7	12,0	25,0	9,1	13,7	1,5	100,0
<b>TOTAL</b>	<b>31,3</b>	<b>20,9</b>	<b>28,1</b>	<b>5,8</b>	<b>11,1</b>	<b>2,8</b>	<b>100,0</b>
<b>CCS</b>							
DIR	27,8	11,6	40,9	1,6	7,2	11,0	100,0
FAF	41,9	1,7	24,0	5,8	15,4	11,2	100,0
FCE	38,8	12,3	36,2	-	8,1	4,6	100,0
FSS	23,9	9,0	31,3	14,3	16,7	4,7	100,0
ICS	26,4	4,8	38,8	7,6	8,5	13,9	100,0
IESP	8,3	25,1	44,2	1,8	11,9	8,6	100,0
IFCH	30,7	6,1	41,1	0,9	5,9	15,3	100,0
<b>TOTAL</b>	<b>29,5</b>	<b>8,9</b>	<b>37,4</b>	<b>3,9</b>	<b>9,4</b>	<b>10,9</b>	<b>100,0</b>
<b>CEH</b>							
ART	32,2	6,9	35,9	5,3	14,4	5,2	100,0
CAP	47,1	0,9	23,8	10,0	12,3	5,9	100,0
EDU	32,7	7,6	37,6	5,4	10,1	6,6	100,0
FCS	31,3	5,3	35,6	7,3	13,0	7,5	100,0
FEBF	36,5	4,4	26,9	15,8	9,3	7,0	100,0
FFP	37,3	5,3	35,2	6,2	8,7	7,3	100,0
IEFD	46,1	2,9	25,7	8,1	13,7	3,5	100,0
IFHT	28,8	4,3	33,8	8,0	19,8	5,5	100,0
ILE	30,7	9,6	39,2	7,1	9,9	3,5	100,0
PSI	34,0	13,6	39,7	6,7	3,8	2,2	100,0
<b>TOTAL</b>	<b>37,1</b>	<b>5,8</b>	<b>33,0</b>	<b>7,9</b>	<b>10,4</b>	<b>5,7</b>	<b>100,0</b>
<b>CTC</b>							
ESDI	37,7	6,4	29,2	3,6	18,7	4,5	100,0
FAOC	34,2	5,4	32,1	5,6	20,7	1,9	100,0
FAT	46,8	-	28,6	10,1	8,4	6,0	100,0
FEN	42,1	5,9	27,1	0,5	15,7	8,6	100,0
FGEL	36,2	6,1	34,7	3,8	17,8	1,5	100,0
FIS	37,5	2,9	41,4	3,3	8,7	6,2	100,0
IGEOG	36,5	3,2	33,7	12,1	12,5	2,0	100,0
IME	48,2	3,1	24,9	1,1	11,8	10,9	100,0
IPRJ	36,9	6,0	39,9	2,1	9,7	5,3	100,0
QUI	34,1	6,0	38,1	0,2	13,5	8,2	100,0
<b>TOTAL</b>	<b>40,7</b>	<b>4,4</b>	<b>31,7</b>	<b>3,3</b>	<b>13,1</b>	<b>6,9</b>	<b>100,0</b>
<b>UERJ</b>	<b>35,3</b>	<b>10,1</b>	<b>31,9</b>	<b>5,6</b>	<b>11,1</b>	<b>5,9</b>	<b>100,0</b>

FONTE: SISTEMA COPAD

**QUADRO 107**

CARGA HORÁRIA DOCENTE ATIVA DECLARADA: MÉDIA SEMANAL POR TIPO DE ATIVIDADE  
DISTRIBUIÇÃO POR ÓRGÃO DE LOTAÇÃO  
UERJ - DEZEMBRO - 2017

ÓRGÃO	CARGA HORÁRIA MÉDIA SEMANAL					
	ENS. GRAD.	ENS. PÓS-GRAD.	PESQUISA	EXTENSÃO	ADM.	APOIO ACD.
<b>CBI</b>						
ENF	12,8	12,2	14,1	6,2	9,7	2,7
FCM	11,6	15,4	14,9	5,6	7,5	4,5
IBRAG	13,4	3,6	16,9	7,6	5,3	2,8
IMS	5,6	12,2	19,6	5,4	8,7	2,0
NUT	13,6	6,0	15,3	8,1	4,9	1,3
ODO	15,2	10,3	14,9	7,1	5,5	5,4
<b>TOTAL</b>	<b>12,8</b>	<b>12,2</b>	<b>15,7</b>	<b>6,9</b>	<b>6,5</b>	<b>3,4</b>
<b>CCS</b>						
DIR	10,5	6,9	17,3	9,1	3,7	5,0
FAF	17,1	5,6	13,1	10,4	6,4	6,7
FCE	15,0	9,0	16,0	-	6,3	3,8
FSS	10,1	6,5	15,6	7,5	6,6	7,5
ICS	10,6	5,0	17,9	6,7	9,5	7,2
IESP	5,0	10,1	17,7	6,5	7,2	3,6
IFCH	12,3	5,5	18,0	4,6	2,5	6,6
<b>TOTAL</b>	<b>11,9</b>	<b>6,9</b>	<b>16,8</b>	<b>7,6</b>	<b>4,7</b>	<b>5,8</b>
<b>CEH</b>						
ART	13,0	6,4	17,0	6,3	12,0	3,3
CAP	18,4	3,0	13,3	6,4	5,4	3,4
EDU	13,1	8,7	17,7	7,5	4,7	4,7
FCS	13,4	4,9	17,8	9,7	8,7	5,3
FEBF	14,6	7,1	14,7	8,8	5,6	5,4
FFP	14,5	5,7	16,6	6,2	3,9	4,5
IEFD	18,9	4,1	15,4	7,4	8,2	4,6
IFHT	11,5	8,5	16,9	10,7	11,3	5,5
ILE	12,7	6,7	17,3	6,3	5,4	3,1
PSI	13,9	8,2	16,6	5,9	6,1	3,5
<b>TOTAL</b>	<b>14,8</b>	<b>6,5</b>	<b>16,2</b>	<b>6,8</b>	<b>5,4</b>	<b>4,1</b>
<b>CTC</b>						
ESDI	14,6	7,0	17,5	6,1	7,7	5,4
FAOC	14,4	5,6	15,9	10,7	10,7	4,4
FAT	18,6	-	14,7	9,1	8,2	5,9
FEN	15,9	7,6	14,3	5,8	6,7	4,4
FGEL	14,9	5,2	15,9	6,0	9,5	3,2
FIS	15,3	8,6	18,7	10,9	9,8	4,8
IGEOG	15,0	5,9	14,5	9,0	6,1	2,4
IME	17,1	6,3	12,8	7,6	4,8	5,5
IPRJ	15,1	6,2	17,0	8,2	4,4	4,0
QUI	13,1	6,0	17,6	4,0	11,5	4,5
<b>TOTAL</b>	<b>15,7</b>	<b>6,6</b>	<b>15,5</b>	<b>8,5</b>	<b>6,9</b>	<b>4,7</b>
<b>UERJ</b>	<b>14,1</b>	<b>9,0</b>	<b>16,0</b>	<b>7,1</b>	<b>6,0</b>	<b>4,5</b>

FONTE: SISTEMA COPAD

**QUADRO 108**

PRODUÇÃO DOCENTE CADASTRADA: DOCENTES COM PRODUÇÃO  
DISTRIBUIÇÃO POR ÓRGÃO DE LOTAÇÃO  
UERJ - 2017

ÓRGÃO	QUADRO EFETIVO	DOCENTES			
		COM PRODUÇÃO CADASTRADA			
		Nº	% (UNIDADE)	% (CENTRO)	% (UERJ)
<b>UNIDADES ACADÊMICAS</b>					
<b>CBI</b>					
ENF	119	119	100,0	14,9	4,2
FCM	318	317	99,7	39,8	11,2
IBRAG	144	143	99,3	17,9	5,0
IMS	50	50	100,0	6,3	1,8
NUT	65	65	100,0	8,2	2,3
ODO	101	101	100,0	12,7	3,6
<b>SUBTOTAL</b>	<b>797</b>	<b>795</b>	<b>-</b>	<b>99,7</b>	<b>28,0</b>
<b>CCS</b>					
DIR	120	120	100,0	29,6	4,2
FAF	47	46	97,9	11,3	1,6
FCE	36	34	94,4	8,4	1,2
FSS	50	48	96,0	11,8	1,7
ICS	42	42	100,0	10,3	1,5
IESP	19	19	100,0	4,7	0,7
IFCH	92	92	100,0	22,7	3,2
<b>SUBTOTAL</b>	<b>406</b>	<b>401</b>	<b>-</b>	<b>98,8</b>	<b>14,1</b>
<b>CEH</b>					
ART	46	46	100,0	5,1	1,6
CAP	186	179	96,2	19,7	6,3
EDU	125	125	100,0	13,8	4,4
FCS	33	33	100,0	3,6	1,2
FEBF	69	69	100,0	7,6	2,4
FFP	197	197	100,0	21,7	6,9
IEFD	43	43	100,0	4,7	1,5
IFHT	13	13	100,0	1,4	0,5
ILE	146	145	99,3	16,0	5,1
PSI	50	50	100,0	5,5	1,8
<b>SUBTOTAL</b>	<b>908</b>	<b>900</b>	<b>-</b>	<b>99,1</b>	<b>31,7</b>
<b>CTC</b>					
ESDI	35	35	100,0	4,8	1,2
FAOC	29	29	100,0	4,0	1,0
FAT	55	53	96,4	7,3	1,9
FEN	191	190	99,5	26,1	6,7
FGEL	36	36	100,0	4,9	1,3
FIS	78	78	100,0	10,7	2,7
IGEOG	49	47	95,9	6,4	1,7
IME	137	136	99,3	18,7	4,8
IPRJ	54	54	100,0	7,4	1,9
QUI	65	65	100,0	8,9	2,3
<b>SUBTOTAL</b>	<b>729</b>	<b>723</b>	<b>-</b>	<b>99,2</b>	<b>25,5</b>
<b>UERJ</b>	<b>2.840</b>	<b>2.819</b>	<b>-</b>	<b>-</b>	<b>99,3</b>

FONTE: SISTEMA COPAD E SR-2

**QUADRO 109**

PRODUÇÃO DOCENTE CADASTRADA: NATUREZA DOS GRUPOS DE PRODUTOS  
UERJ - 2017

NATUREZA	PRODUTOS *
<b>GRUPO A</b>	
Artes Cênicas	25
Artes Visuais	107
Artigo Completo Publicado em Periódicos A1, A2, B1	3.009
Autoria de Dissertação de Mestrado	-
Autoria de Tese de Doutorado	24
Autoria de Tese de Titular	-
Capítulo de Livro Publicado	1.354
Coordenador de pesquisa financiada por agência de fomento nacional ou internacional	1.108
Desenvolvimento de Processo ou Técnica com Registro/Patente	2
Desenvolvimento de Produto com Patente	9
Livro Publicado	257
Música (Composição)	10
Orientação e Co-orientação Concluída de obra dissertação de mestrado	1.089
Orientação e Co-orientação Concluída de Tese de Doutorado	454
Partitura Musical	-
Supervisão de Pós Doc. concluída	44
<b>SUBTOTAL</b>	<b>7.492</b>
<b>GRUPO B</b>	
Artigo Completo Publicado em Periódicos B2, B3, B4, B5	834
Carta, Mapa, Similar	17
Editoração de Livros ou Periódicos	100
Música (Arranjo)	-
Organização de Eventos: Congressos Acadêmicos e Científicos	360
Organização de Eventos: Curadoria	24
Organização de Eventos: Exposição	27
Organização de Obra Publicada	258
Orientação Concluída de IC	427
Orientação Concluída de monografia de aperfeiçoamento/especialização ou de trabalho de conclusão de curso de graduação (limitado a 2 produtos)	1.147
Participante de pesquisa financiada por agência de fomento nacional ou internacional	2.820
Programa de Computador Registrado	19
Traduções - Livro e Artigo	38
<b>SUBTOTAL</b>	<b>6.071</b>
<b>GRUPO C</b>	
Desenvolvimento de Material Didático ou Instrucional	99
Desenvolvimento de Processo ou Técnica sem Registro/Patente	19
Desenvolvimento de Produto sem Patente	9
Editoração (Demais tipos)	11
Manutenção de obra-artística	-
Maquete	-
Música (Demais tipos)	22
Orientação Concluída de monografia de aperfeiçoamento/especialização ou de trabalho de conclusão de curso de graduação (a partir do 3º produto, inclusive)	1.848
Prefácio/Posfácio/Apresentação/Introdução de Livro	165
Programa de Computador sem registro	19
Resumo e Resumo Expandido publicado em Anais de Evento	1.483
Texto em Jornal de Notícias ou Revista (magazine)	364
Trabalho completo publicado em Anais de eventos	1.205
<b>SUBTOTAL</b>	<b>5.244</b>
<b>TOTAL</b>	<b>18.807</b>

FONTE: SR-2

\* NÃO OCORRE DUPLA CONTAGEM DE PRODUTOS, POIS SE TOMA POR BASE O CPF DO DOCENTE

**QUADRO 110**  
 PRODUÇÃO DOCENTE CADASTRADA: PRODUTOS POR GRUPO  
 DISTRIBUIÇÃO POR ÓRGÃO DE LOTAÇÃO  
 UERJ - 2017

ÓRGÃO	PRODUÇÃO *			
	GRUPO A	GRUPO B	GRUPO C	TOTAL
<b>UNIDADES ACADÊMICAS</b>				
<b>CBI</b>				
ENF	271	301	318	890
FCM	597	441	345	1.383
IBRAG	743	529	277	1.549
IMS	293	139	67	499
NUT	187	136	102	425
ODO	156	151	86	393
<b>SUBTOTAL</b>	<b>2.247</b>	<b>1.697</b>	<b>1.195</b>	<b>5.139</b>
<b>CCS</b>				
DIR	537	370	378	1.285
FAF	47	73	301	421
FCE	80	67	81	228
FSS	86	91	55	232
ICS	104	82	32	218
IESP	105	74	44	223
IFCH	220	227	114	561
<b>SUBTOTAL</b>	<b>1.179</b>	<b>984</b>	<b>1.005</b>	<b>3.168</b>
<b>CEH</b>				
ART	179	144	60	383
CAP	236	215	297	748
EDU	431	341	308	1.080
FCS	88	59	79	226
FEBF	123	112	95	330
FFP	439	551	399	1.389
IEFD	119	85	91	295
IFHT	10	10	24	44
ILE	355	294	240	889
PSI	153	158	139	450
<b>SUBTOTAL</b>	<b>2.133</b>	<b>1.969</b>	<b>1.732</b>	<b>5.834</b>
<b>CTC</b>				
ESDI	51	50	56	157
FAOC	102	106	56	264
FAT	110	106	137	353
FEN	385	463	494	1.342
FGEL	106	119	71	296
FIS	795	143	69	1.007
IGEOG	103	123	52	278
IME	172	184	214	570
IPRJ	141	193	214	548
QUI	237	159	169	565
<b>SUBTOTAL</b>	<b>2.202</b>	<b>1.646</b>	<b>1.532</b>	<b>5.380</b>
<b>UERJ</b>	<b>7.761</b>	<b>6.296</b>	<b>5.464</b>	<b>19.521</b>

FONTE: SR-2

\* NESTE QUADRO OCORRE DUPLA CONTAGEM DE PRODUTOS, POIS SE TOMA POR BASE A LOTAÇÃO DO DOCENTE, QUE COM DUAS MATRÍCULAS TEM PRODUTO CONTADO EM CADA MATRÍCULA.

O QUADRO 109 INFORMA A NATUREZA DOS PRODUTOS COMPONENTES DE CADA GRUPO

**QUADRO 111**

PRODUÇÃO DOCENTE: MÉDIA DE PRODUTOS POR DOCENTE  
DISTRIBUIÇÃO POR ÓRGÃO DE LOTAÇÃO  
UERJ - 2017

ÓRGÃO	DOCENTES *	PRODUTOS	PROD. / DOCENTE
<b>UNIDADES ACADÊMICAS</b>			
<b>CBI</b>			
ENF	103	890	8,6
FCM	286	1.383	4,8
IBRAG	134	1.549	11,6
IMS	41	499	12,2
NUT	53	425	8,0
ODO	94	393	4,2
<b>SUBTOTAL</b>	<b>711</b>	<b>5.139</b>	<b>7,2</b>
<b>CCS</b>			
DIR	107	1.285	12,0
FAF	45	421	9,4
FCE	31	228	7,4
FSS	37	232	6,3
ICS	37	218	5,9
IESP	16	223	13,9
IFCH	68	561	8,3
<b>SUBTOTAL</b>	<b>341</b>	<b>3.168</b>	<b>9,3</b>
<b>CEH</b>			
ART	40	383	9,6
CAP	169	748	4,4
EDU	116	1.080	9,3
FCS	29	226	7,8
FEBF	61	330	5,4
FFP	181	1.389	7,7
IEFD	41	295	7,2
IFHT	11	44	4,0
ILE	118	889	7,5
PSI	38	450	11,8
<b>SUBTOTAL</b>	<b>804</b>	<b>5.834</b>	<b>7,3</b>
<b>CTC</b>			
ESDI	30	157	5,2
FAOC	28	264	9,4
FAT	52	353	6,8
FEN	167	1.342	8,0
FGEL	27	296	11,0
FIS	72	1.007	14,0
IGEOG	47	278	5,9
IME	124	570	4,6
IPRJ	49	548	11,2
QUI	60	565	9,4
<b>SUBTOTAL</b>	<b>656</b>	<b>5.380</b>	<b>8,2</b>
<b>UERJ</b>	<b>2.512</b>	<b>19.521</b>	<b>7,8</b>

FONTE: SR-2 E SISTEMA COPAD

\* DOCENTES = ATIVOS + PROFESSORES VISITANTES

**QUADRO 112**  
 PRODUÇÃO DOCENTE: PRODUTOS MAIS RELEVANTES  
 DISTRIBUIÇÃO POR NATUREZA DO PRODUTO E ÓRGÃO DE LOTAÇÃO  
 UERJ - 2017

ÓRGÃO	ARTIGOS EM PERÍODICOS ESPECIALIZADOS A1, A2, B1	AUTORIA			DESENVOLVIMENTO DE PRODUTOS **	LIVRO	CAPÍTULO DE LIVRO	ORIENTAÇÃO CONCLUÍDA TESE DOUT.	ORIENTAÇÃO CONCLUÍDA DISSERTAÇÃO DE MESTRADO	SUPERVISÃO CONCLUÍDA PÓS-DOC.	PRODUÇÃO ARTÍSTICA ***	COORD. PESQ. FINANC. AG. FOM. MAC. OU INTER. ****	TOTAL
		DISSERTAÇÃO MESTRADO	TESE DOUTORADO	TESE TITULAR									
<b>UNIDADES ACADÊMICAS</b>													
<b>CBI</b>													
ENF	152	-	5	-	-	10	34	14	27	-	7	22	271
FCM	299	-	2	-	-	6	73	32	78	1	-	106	597
IBRAG	380	-	-	-	2	3	32	48	78	11	1	188	743
IMS	162	-	-	-	-	3	31	27	34	4	-	32	293
NUT	64	-	-	-	-	3	31	9	18	-	-	62	187
ODO	96	-	-	-	1	1	19	6	17	-	-	16	156
<b>SUBTOTAL</b>	<b>1.153</b>	-	<b>7</b>	-	<b>3</b>	<b>26</b>	<b>220</b>	<b>136</b>	<b>252</b>	<b>16</b>	<b>8</b>	<b>426</b>	<b>2.247</b>
<b>CCS</b>													
DIR	107	-	1	-	-	73	194	34	100	3	-	25	537
FAF	8	-	1	-	-	5	2	1	22	-	-	8	47
FCE	41	-	-	-	-	5	12	1	16	-	-	5	80
FSS	14	-	1	-	-	3	26	22	6	-	1	13	86
ICS	30	-	-	-	-	4	21	11	17	1	2	18	104
IESP	38	-	-	-	-	4	22	16	19	1	-	5	105
IFCH	40	-	-	-	-	11	82	21	35	2	2	27	220
<b>SUBTOTAL</b>	<b>278</b>	-	<b>3</b>	-	-	<b>105</b>	<b>359</b>	<b>106</b>	<b>215</b>	<b>7</b>	<b>5</b>	<b>101</b>	<b>1.179</b>
<b>CEH</b>													
ART	16	-	-	-	-	2	44	19	20	-	70	8	179
CAP	79	-	5	-	-	22	59	5	31	1	14	20	236
EDU	85	-	2	-	-	16	158	41	62	14	9	44	431
FCS	15	-	-	-	-	2	28	10	18	-	8	7	88
FEBF	25	-	1	-	-	-	33	8	28	-	12	16	123
FFP	108	-	1	-	-	15	143	15	68	1	4	84	439
IEFD	74	-	-	-	-	4	11	7	15	-	-	8	119
IFHT	-	-	-	-	-	-	3	-	1	-	-	6	10
ILE	63	-	-	-	-	22	160	20	60	3	2	25	355
PSI	50	-	1	-	-	5	45	16	26	3	1	6	153
<b>SUBTOTAL</b>	<b>515</b>	-	<b>10</b>	-	-	<b>88</b>	<b>684</b>	<b>141</b>	<b>329</b>	<b>22</b>	<b>120</b>	<b>224</b>	<b>2.133</b>

CONTINUA



**QUADRO 112 (CONTINUAÇÃO)**  
 PRODUÇÃO DOCENTE: PRODUTOS MAIS RELEVANTES  
 DISTRIBUIÇÃO POR NATUREZA DO PRODUTO E ÓRGÃO DE LOTAÇÃO  
 UERJ - 2017

ÓRGÃO	ARTIGOS EM PERÍODICOS ESPECIALIZADOS A1, A2, B1	AUTORIA			DESENVOLVIMENTO DE PRODUTOS **	LIVRO	CAPÍTULO DE LIVRO	ORIENTAÇÃO CONCLUÍDA TESE DOUT.	ORIENTAÇÃO CONCLUÍDA DISSERTAÇÃO DE MESTRADO	SUPERVISÃO CONCLUÍDA PÓS-DOC.	PRODUÇÃO ARTÍSTICA ***	COORD. PESQ. FINANC. AG. FOM. MAC. OU INTER. ****		TOTAL
		DISSERTAÇÃO MESTRADO	TESE DOUTORADO	TESE TITULAR								COORD. PESQ. FINANC. AG. FOM. MAC. OU INTER. ****		
<b>UNIDADES ACADÊMICAS</b>														
<b>CTC</b>														
ESDI	10	-	-	-	-	5	12	4	13	-	2	5	5	51
FAOC	29	-	-	-	-	1	11	4	11	1	-	45	45	102
FAT	43	-	-	-	3	7	15	1	11	-	-	30	30	110
FEN	110	-	-	-	3	9	27	15	132	-	13	76	76	385
FGEL	46	-	-	-	-	3	13	4	23	-	-	17	17	106
FIS	680	-	1	-	-	9	5	11	10	1	-	78	78	795
IGEOG	30	-	1	-	-	4	30	9	17	-	1	11	11	103
IME	63	-	3	-	1	8	15	3	42	-	-	37	37	172
IPRJ	64	-	-	-	-	3	8	14	24	4	-	24	24	141
QUI	88	-	-	-	1	4	10	23	50	1	-	60	60	237
<b>SUBTOTAL</b>	<b>1.163</b>	<b>-</b>	<b>5</b>	<b>-</b>	<b>8</b>	<b>53</b>	<b>146</b>	<b>88</b>	<b>333</b>	<b>7</b>	<b>16</b>	<b>383</b>	<b>383</b>	<b>2.202</b>
<b>UERJ</b>	<b>3.109</b>	<b>-</b>	<b>25</b>	<b>-</b>	<b>11</b>	<b>272</b>	<b>1.409</b>	<b>471</b>	<b>1.129</b>	<b>52</b>	<b>149</b>	<b>1.134</b>	<b>1.134</b>	<b>7.761</b>

FONTE: SR2

PRODUTOS INTEGRANTES DO GRUPO A (VER QUADRO 109)

\* NESTE QUADRO OCORRE DUPLA CONTAGEM DE PRODUTOS, POIS SE TOMA POR BASE A LOTAÇÃO DO DOCENTE, QUE COM DUAS MATRÍCULAS TEM PRODUTO CONTADO EM CADA MATRÍCULA.

\*\* DESENVOLVIMENTO DE PRODUTOS: DESENVOLV. DE PROC. OU TÉCNICA COM REG./PATENTE + DESENVOLVIMENTO DE PROD. COM PATENTE

\*\*\* PRODUÇÃO ARTÍSTICA: ARTES CÊNICAS + ARTES VISUAIS + MÚSICA (COMPOSIÇÃO) + PARTITURA MUSICAL

\*\*\*\* COORDENADOR DE PESQUISA FINANCIADA POR AGÊNCIA DE FOMENTO NACIONAL OU INTERNACIONAL

**QUADRO 113**

PRODUÇÃO DOCENTE CADASTRADA:  
 RELAÇÃO ENTRE PRODUÇÃO RELEVANTE  
 E DOCENTES COM CARGA HORÁRIA DESTINADA À PESQUISA  
 DISTRIBUIÇÃO POR ÓRGÃO DE LOTAÇÃO  
 UERJ - 2017

ÓRGÃO	DOCENTES C/ CARGA EM PESQUISA *	PRODUTOS RELEVANTES **	PROD/DOCENTE
<b>UNIDADES ACADÊMICAS</b>			
<b>CBI</b>			
ENF	78	271	3,5
FCM	141	597	4,2
IBRAG	129	743	5,8
IMS	43	293	6,8
NUT	49	187	3,8
ODO	66	156	2,4
<b>SUBTOTAL</b>	<b>506</b>	<b>2.247</b>	<b>4,4</b>
<b>CCS</b>			
DIR	94	537	5,7
FAF	30	47	1,6
FCE	28	80	2,9
FSS	35	86	2,5
ICS	27	104	3,9
IESP	18	105	5,8
IFCH	80	220	2,8
<b>SUBTOTAL</b>	<b>312</b>	<b>1.179</b>	<b>3,8</b>
<b>CEH</b>			
ART	35	179	5,1
CAP	118	236	2,0
EDU	100	431	4,3
FCS	24	88	3,7
FEBF	47	123	2,6
FFP	154	439	2,9
IEFD	26	119	4,6
IFHT	8	10	1,3
ILE	122	355	2,9
PSI	42	153	3,6
<b>SUBTOTAL</b>	<b>676</b>	<b>2.133</b>	<b>3,2</b>
<b>CTC</b>			
ESDI	20	51	2,6
FAOC	23	102	4,4
FAT	40	110	2,8
FEN	105	385	3,7
FGEL	28	106	3,8
FIS	65	795	12,2
IGEOG	43	103	2,4
IME	90	172	1,9
IPRJ	46	141	3,1
QUI	48	237	4,9
<b>SUBTOTAL</b>	<b>508</b>	<b>2.202</b>	<b>4,3</b>
<b>UERJ</b>	<b>2.002</b>	<b>7.761</b>	<b>3,9</b>

FONTE: SISTEMA COPAD E SR-2

\* C/ CARGA EM PESQ. = COM CARGA HORÁRIA ALOCADA EM ATIVIDADES DE PESQUISA

\*\* PRODUTOS INTEGRANTES DO GRUPO A (VER QUADRO 110)

**QUADRO 114**GRUPOS DE PESQUISA: QUANTITATIVO POR ÁREA DE CONHECIMENTO  
UERJ - 2017

ÁREA DE CONHECIMENTO	Nº DE GRUPOS DE PESQUISA
<b>CIÊNCIAS AGRÁRIAS</b>	
CIÊNCIA E TECNOLOGIA DE ALIMENTOS	1
<b>TOTAL</b>	<b>1</b>
<b>CIÊNCIAS BIOLÓGICAS</b>	
BIOFÍSICA	6
BIOLOGIA GERAL	1
BIOQUÍMICA	3
BOTÂNICA	3
ECOLOGIA	5
FARMACOLOGIA	1
FISIOLOGIA	4
GENÉTICA	4
IMUNOLOGIA	1
MICROBIOLOGIA	2
MORFOLOGIA	6
PARASITOLOGIA	3
ZOOLOGIA	5
<b>TOTAL</b>	<b>44</b>
<b>CIÊNCIAS DA SAÚDE</b>	
EDUCAÇÃO FÍSICA	7
ENFERMAGEM	14
FARMÁCIA	1
MEDICINA	32
NUTRIÇÃO	8
ODONTOLOGIA	5
SAÚDE COLETIVA	26
<b>TOTAL</b>	<b>93</b>
<b>CIÊNCIAS EXATAS E DA TERRA</b>	
CIÊNCIA DA COMPUTAÇÃO	10
FÍSICA	15
GEOCIÊNCIAS	18
MATEMÁTICA	7
OCEANOGRAFIA	8
QUÍMICA	8
<b>TOTAL</b>	<b>66</b>
<b>CIÊNCIAS HUMANAS</b>	
ANTROPOLOGIA	13
CIÊNCIAS POLÍTICAS	12
EDUCAÇÃO	70
FILOSOFIA	4
GEOGRAFIA	13
HISTÓRIA	22
PSICOLOGIA	19
SOCIOLOGIA	13
<b>TOTAL</b>	<b>166</b>

CONTINUA

**QUADRO 114 (CONTINUAÇÃO)**GRUPOS DE PESQUISA: QUANTITATIVO POR ÁREA DE CONHECIMENTO  
UERJ - 2017

ÁREA DE CONHECIMENTO	Nº DE GRUPOS DE PESQUISA
<b>CIÊNCIAS SOCIAIS APLICADAS</b>	
ADMINISTRAÇÃO	6
ARQUITETURA E URBANISMO	1
CIÊNCIA DA INFORMAÇÃO	2
COMUNICAÇÃO	16
DESENHO INDUSTRIAL	7
DIREITO	51
ECONOMIA	3
PLANEJAMENTO URBANO E REGIONAL	1
SERVIÇO SOCIAL	14
TURISMO	2
<b>TOTAL</b>	<b>103</b>
<b>ENGENHARIAS</b>	
ENGENHARIA CIVIL	7
ENGENHARIA DE MATERIAIS E METALÚRGICA	5
ENGENHARIA DE PRODUÇÃO	4
ENGENHARIA ELÉTRICA	4
ENGENHARIA MECÂNICA	7
ENGENHARIA NUCLEAR	2
ENGENHARIA QUÍMICA	6
ENGENHARIA SANITÁRIA	9
<b>TOTAL</b>	<b>44</b>
<b>LINGUÍSTICA, LETRAS E ARTES</b>	
ARTES	10
LETRAS	19
LINGUÍSTICA	16
<b>TOTAL</b>	<b>45</b>
<b>OUTRA</b>	
DIVULGAÇÃO CIENTÍFICA	2
<b>TOTAL</b>	<b>2</b>
<b>UERJ</b>	<b>564</b>

FONTE: SR-2

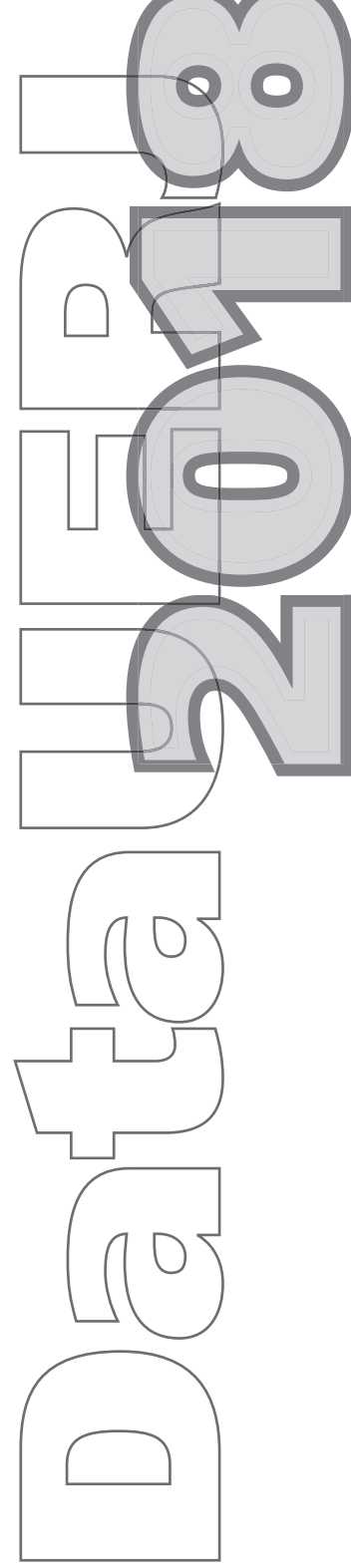
## VII - Corpo de Servidores Técnico-Administrativos

DATA UNIPR 2018



# VII - Corpo de Servidores Técnico-Administrativos

Caracterização







**QUADRO 115**CORPO DE SERVIDORES TÉCNICO-ADMINISTRATIVOS: QUADRO TOTAL  
DISTRIBUIÇÃO POR ÓRGÃO DE LOTAÇÃO  
UERJ - 2013/2017

ÓRGÃO	CORPO DE SERVIDORES				
	2013	2014 *	2015	2016	2017
<b>1 - UNIDADES ACADÊMICAS</b>					
<b>CBI</b>					
DIREÇÃO	10	9	12	18	16
ENF	20	24	21	21	21
FCM	81	101	90	99	95
IBRAG	120	140	125	134	137
IMS	11	11	11	11	10
NUT	11	18	17	19	19
ODO	52	67	70	70	68
<b>SUBTOTAL</b>	<b>305</b>	<b>370</b>	<b>346</b>	<b>372</b>	<b>366</b>
<b>CCS</b>					
DIREÇÃO	10	18	12	12	12
DIR	27	40	29	28	28
FAF	14	18	15	17	14
FCE	13	14	9	10	10
FSS	23	26	24	24	24
ICS	-	2	6	8	8
IESP	-	-	-	-	-
IFCH	29	36	30	30	33
<b>SUBTOTAL</b>	<b>116</b>	<b>154</b>	<b>125</b>	<b>129</b>	<b>129</b>
<b>CEH</b>					
DIREÇÃO	6	8	5	10	10
ART	20	25	20	20	15
CAP	43	76	76	72	72
EDU	32	37	29	27	30
FCS	28	30	29	30	33
FEBF	27	36	28	30	29
FFP	55	68	57	55	54
IEFD	19	32	23	20	18
IFHT	10	15	22	24	24
ILE	34	36	32	32	31
PSI	31	37	30	28	26
<b>SUBTOTAL</b>	<b>305</b>	<b>400</b>	<b>351</b>	<b>348</b>	<b>342</b>
<b>CTC</b>					
DIREÇÃO	4	5	4	3	4
ESDI	9	14	13	15	14
FAOC	15	15	13	15	15
FAT	15	20	22	25	25
FEN	55	68	53	60	57
FGEL	17	21	14	20	19
FIS	22	31	27	26	26
IGEOG	29	37	35	33	31
IME	20	31	29	29	30
IPRJ	43	43	41	44	44
QUI	42	47	42	50	50
<b>SUBTOTAL</b>	<b>271</b>	<b>332</b>	<b>293</b>	<b>320</b>	<b>315</b>
<b>TOTAL</b>	<b>997</b>	<b>1.256</b>	<b>1.115</b>	<b>1.169</b>	<b>1.152</b>

CONTINUA

**QUADRO 115 (CONTINUAÇÃO)**CORPO DE SERVIDORES TÉCNICO-ADMINISTRATIVOS: QUADRO TOTAL  
DISTRIBUIÇÃO POR ÓRGÃO DE LOTAÇÃO  
UERJ - 2013/2017

ÓRGÃO	CORPO DE SERVIDORES				
	2013	2014 *	2015	2016	2017
<b>2 - INSTITUTOS E NÚCLEOS ESPECIALIZADOS</b>					
NEPAD	15	16	13	11	11
NESA	26	34	33	33	31
NIESC-VR	15	18	16	17	15
UnATI	37	46	41	39	39
<b>TOTAL</b>	<b>93</b>	<b>114</b>	<b>103</b>	<b>100</b>	<b>96</b>
<b>3 - ADMINISTRAÇÃO CENTRAL</b>					
DAF	116	134	116	114	105
DAP	8	11	9	8	8
DINFO	57	64	74	79	79
DIPLAN	8	9	7	5	5
EdUERJ	9	17	15	14	18
PG-UERJ	50	57	53	52	48
REI	47	47	38	42	39
SIRIUS	189	243	189	187	187
SR-1	125	172	146	144	142
SR-2	51	70	65	64	63
SR-3	46	71	65	106	108
SRH	215	284	238	232	226
PREFEI	266	300	258	253	246
DEMAIS ÓRGÃOS	34	58	52	52	50
<b>TOTAL</b>	<b>1.221</b>	<b>1.537</b>	<b>1.325</b>	<b>1.352</b>	<b>1.324</b>
<b>4 - ÓRGÃOS RELATIVAMENTE AUTÔNOMOS</b>					
CEPUERJ	90	118	94	86	84
NUSEG	6	7	7	-	-
<b>TOTAL</b>	<b>96</b>	<b>125</b>	<b>101</b>	<b>86</b>	<b>84</b>
<b>5 - HOSPITAL UNIVERSITÁRIO PEDRO ERNESTO</b>					
HUPE	2.245	3.203	2.703	2.684	2.632
<b>TOTAL</b>	<b>2.245</b>	<b>3.203</b>	<b>2.703</b>	<b>2.684</b>	<b>2.632</b>
<b>6 - POLICLÍNICA PIQUET CARNEIRO</b>					
PPC	222	286	302	283	266
<b>TOTAL</b>	<b>222</b>	<b>286</b>	<b>302</b>	<b>283</b>	<b>266</b>
<b>UERJ</b>	<b>4.874</b>	<b>6.521</b>	<b>5.649</b>	<b>5.674</b>	<b>5.554</b>

FONTE: SRH

\* A PARTIR DE OUTUBRO DE 2014 A BASE DE DADOS DO SISTEMA DA FOLHA DE PAGAMENTO DA UERJ PASSOU A SER CONTROLADA PELO SIGRH-RJ (SISTEMA INTEGRADO DE GESTÃO DE RECURSOS HUMANOS DO GOVERNO DO ESTADO DO RJ).

**QUADRO 116**  
CORPO DE SERVIDORES  
TÉCNICO-ADMINISTRATIVOS: SEXO  
DISTRIBUIÇÃO POR ÓRGÃO DE LOTAÇÃO  
UERJ - DEZEMBRO - 2017

ÓRGÃO	SEXO		TOTAL
	MASCULINO	FEMININO	
<b>1 - UNIDADES ACADÊMICAS</b>			
<b>CBI</b>			
DIREÇÃO	9	7	16
ENF	7	14	21
FCM	35	60	95
IBRAG	69	68	137
IMS	4	6	10
NUT	7	12	19
ODO	30	38	68
<b>SUBTOTAL</b>	<b>161</b>	<b>205</b>	<b>366</b>
<b>CCS</b>			
DIREÇÃO	4	8	12
DIR	13	15	28
FAF	7	7	14
FCE	9	1	10
FSS	9	15	24
ICS	5	3	8
IESP	-	-	-
IFCH	21	12	33
<b>SUBTOTAL</b>	<b>68</b>	<b>61</b>	<b>129</b>
<b>CEH</b>			
DIREÇÃO	5	5	10
ART	11	4	15
CAP	35	37	72
EDU	14	16	30
FCS	20	13	33
FEBF	19	10	29
FFP	38	16	54
IEFD	11	7	18
IFHT	14	10	24
ILE	18	13	31
PSI	10	16	26
<b>SUBTOTAL</b>	<b>195</b>	<b>147</b>	<b>342</b>
<b>CTC</b>			
DIREÇÃO	3	1	4
ESDI	7	7	14
FAOC	11	4	15
FAT	18	7	25
FEN	35	22	57
FGEL	9	10	19
FIS	21	5	26
IGEOG	22	9	31
IME	20	10	30
IPRJ	31	13	44
QUI	34	16	50
<b>SUBTOTAL</b>	<b>211</b>	<b>104</b>	<b>315</b>
<b>TOTAL</b>	<b>635</b>	<b>517</b>	<b>1.152</b>

CONTINUA

**QUADRO 116 (CONTINUAÇÃO)**  
CORPO DE SERVIDORES  
TÉCNICO-ADMINISTRATIVOS: SEXO  
DISTRIBUIÇÃO POR ÓRGÃO DE LOTAÇÃO  
UERJ - DEZEMBRO - 2017

ÓRGÃO	SEXO		
	MASCULINO	FEMININO	TOTAL
<b>2 - INSTITUTOS E NÚCLEOS ESPECIALIZADOS</b>			
NEPAD	7	4	11
NESA	10	21	31
NIESC-VR	5	10	15
UnATI	11	28	39
<b>TOTAL</b>	<b>33</b>	<b>63</b>	<b>96</b>
<b>3 - ADMINISTRAÇÃO CENTRAL</b>			
DAF	66	39	105
DAP	5	3	8
DINFO	62	17	79
DIPLAN	3	2	5
EdUERJ	9	9	18
PG-UERJ	19	29	48
REI	18	21	39
SIRIUS	62	125	187
SR-1	57	85	142
SR-2	27	36	63
SR-3	66	42	108
SRH	104	122	226
PREFEI	228	18	246
DEMAIS ÓRGÃOS	22	28	50
<b>TOTAL</b>	<b>748</b>	<b>576</b>	<b>1.324</b>
<b>4 - ÓRGÃOS RELATIVAMENTE AUTÔNOMOS</b>			
CEPUERJ	43	41	84
NUSEG	-	-	-
<b>TOTAL</b>	<b>43</b>	<b>41</b>	<b>84</b>
<b>5 - HOSPITAL UNIVERSITÁRIO PEDRO ERNESTO</b>			
HUPE	825	1.807	2.632
<b>TOTAL</b>	<b>825</b>	<b>1.807</b>	<b>2.632</b>
<b>6 - POLICLÍNICA PIQUET CARNEIRO</b>			
PPC	64	202	266
<b>TOTAL</b>	<b>64</b>	<b>202</b>	<b>266</b>
<b>UERJ</b>	<b>2.348</b>	<b>3.206</b>	<b>5.554</b>

FONTE: SRH

**QUADRO 117**CORPO DE SERVIDORES TÉCNICO-ADMINISTRATIVOS: IDADE  
DISTRIBUIÇÃO POR ÓRGÃO DE LOTAÇÃO  
UERJ - DEZEMBRO - 2017

ÓRGÃO	IDADE							TOTAL
	ATÉ 19	20-29	30-39	40-49	50-59	60-69	70 - +	
<b>1 - UNIDADES ACADÊMICAS</b>								
<b>CBI</b>								
DIREÇÃO	-	3	5	3	4	1	-	16
ENF	-	2	4	4	8	3	-	21
FCM	-	10	19	24	31	11	-	95
IBRAG	-	13	17	32	60	15	-	137
IMS	-	1	-	2	6	-	1	10
NUT	-	7	8	1	3	-	-	19
ODO	-	6	20	15	23	4	-	68
<b>SUBTOTAL</b>	-	<b>42</b>	<b>73</b>	<b>81</b>	<b>135</b>	<b>34</b>	<b>1</b>	<b>366</b>
<b>CCS</b>								
DIREÇÃO	-	-	1	4	5	1	1	12
DIR	-	3	4	7	12	2	-	28
FAF	-	1	2	5	3	3	-	14
FCE	-	1	2	1	5	1	-	10
FSS	-	5	4	5	9	1	-	24
ICS	-	1	1	1	3	2	-	8
IESP	-	-	-	-	-	-	-	-
IFCH	-	-	2	14	13	4	-	33
<b>SUBTOTAL</b>	-	<b>11</b>	<b>16</b>	<b>37</b>	<b>50</b>	<b>14</b>	<b>1</b>	<b>129</b>
<b>CEH</b>								
DIREÇÃO	-	3	1	1	3	2	-	10
ART	-	2	3	6	3	1	-	15
CAP	-	13	25	15	12	6	1	72
EDU	-	1	6	4	11	8	-	30
FCS	-	1	4	7	17	4	-	33
FEBF	-	4	14	4	7	-	-	29
FFP	-	2	13	9	19	10	1	54
IEFD	-	1	5	1	9	2	-	18
IFHT	-	2	6	7	7	2	-	24
ILE	-	4	4	9	9	5	-	31
PSI	-	-	4	10	7	5	-	26
<b>SUBTOTAL</b>	-	<b>33</b>	<b>85</b>	<b>73</b>	<b>104</b>	<b>45</b>	<b>2</b>	<b>342</b>
<b>CTC</b>								
DIREÇÃO	-	1	1	-	2	-	-	4
ESDI	-	-	4	2	4	4	-	14
FAOC	-	6	4	2	1	2	-	15
FAT	-	7	8	3	6	1	-	25
FEN	-	11	9	13	15	8	1	57
FGEL	-	5	4	5	2	3	-	19
FIS	-	7	10	-	8	1	-	26
IGEOG	-	-	9	5	14	3	-	31
IME	-	4	9	2	12	3	-	30
IPRJ	-	1	4	15	18	5	1	44
QUI	-	9	6	11	16	8	-	50
<b>SUBTOTAL</b>	-	<b>51</b>	<b>68</b>	<b>58</b>	<b>98</b>	<b>38</b>	<b>2</b>	<b>315</b>
<b>TOTAL</b>	-	<b>137</b>	<b>242</b>	<b>249</b>	<b>387</b>	<b>131</b>	<b>6</b>	<b>1.152</b>

CONTINUA

**QUADRO 117 (CONTINUAÇÃO)**  
CORPO DE SERVIDORES TÉCNICO-ADMINISTRATIVOS: IDADE  
DISTRIBUIÇÃO POR ÓRGÃO DE LOTAÇÃO  
UERJ - DEZEMBRO - 2017

ÓRGÃO	IDADE							TOTAL
	ATÉ 19	20-29	30-39	40-49	50-59	60-69	70 - +	
<b>2 - INSTITUTOS E NÚCLEOS ESPECIALIZADOS</b>								
NEPAD	-	-	1	2	5	3	-	11
NESA	-	2	3	9	12	5	-	31
NIESC-VR	-	1	2	4	7	1	-	15
UnATI	-	1	8	8	16	6	-	39
<b>TOTAL</b>	-	4	14	23	40	15	-	96
<b>3 - ADMINISTRAÇÃO CENTRAL</b>								
DAF	-	5	19	22	39	19	1	105
DAP	-	1	3	1	1	2	-	8
DINFO	-	11	25	28	13	2	-	79
DIPLAN	-	-	1	1	-	3	-	5
EdUERJ	-	3	5	5	3	2	-	18
PG-UERJ	-	2	19	12	8	7	-	48
REI	-	1	6	12	10	10	-	39
SIRIUS	-	17	56	40	53	21	-	187
SR-1	-	10	42	35	41	14	-	142
SR-2	-	3	23	18	12	6	1	63
SR-3	-	17	40	20	21	9	1	108
SRH	-	35	74	41	53	22	1	226
PREFEI	-	3	7	32	129	72	3	246
DEMAIS ÓRGÃOS	-	6	14	8	19	3	-	50
<b>TOTAL</b>	-	114	334	275	402	192	7	1.324
<b>4 - ÓRGÃOS RELATIVAMENTE AUTÔNOMOS</b>								
CEPUERJ	-	9	24	12	27	12	-	84
NUSEG	-	-	-	-	-	-	-	-
<b>TOTAL</b>	-	9	24	12	27	12	-	84
<b>5 - HOSPITAL UNIVERSITÁRIO PEDRO ERNESTO</b>								
HUPE	-	103	805	617	869	227	11	2.632
<b>TOTAL</b>	-	103	805	617	869	227	11	2.632
<b>6 - POLICLÍNICA PIQUET CARNEIRO</b>								
PPC	-	21	156	54	23	12	-	266
<b>TOTAL</b>	-	21	156	54	23	12	-	266
<b>UERJ</b>	-	388	1.575	1.230	1.748	589	24	5.554

FONTE: SRH

**QUADRO 118**CORPO DE SERVIDORES TÉCNICO-ADMINISTRATIVOS: TEMPO DE SERVIÇO  
DISTRIBUIÇÃO POR ÓRGÃO DE LOTAÇÃO  
UERJ - DEZEMBRO - 2017

ÓRGÃO	TEMPO DE SERVIÇO							TOTAL
	0-4	5-9	10-14	15-19	20-24	25-29	30 - +	
<b>1 - UNIDADES ACADÊMICAS</b>								
<b>CBI</b>								
DIREÇÃO	10	-	-	1	3	-	2	16
ENF	5	4	-	2	7	-	3	21
FCM	27	11	-	7	33	2	15	95
IBRAG	41	5	-	9	51	5	26	137
IMS	-	1	-	-	6	-	3	10
NUT	13	3	-	1	1	-	1	19
ODO	34	4	1	9	11	-	9	68
<b>SUBTOTAL</b>	<b>130</b>	<b>28</b>	<b>1</b>	<b>29</b>	<b>112</b>	<b>7</b>	<b>59</b>	<b>366</b>
<b>CCS</b>								
DIREÇÃO	2	-	-	-	6	-	4	12
DIR	5	2	-	2	10	2	7	28
FAF	4	2	1	4	-	-	3	14
FCE	-	3	-	1	2	-	4	10
FSS	10	1	-	4	7	-	2	24
ICS	3	1	-	2	2	-	-	8
IESP	-	-	-	-	-	-	-	-
IFCH	5	2	1	4	9	2	10	33
<b>SUBTOTAL</b>	<b>29</b>	<b>11</b>	<b>2</b>	<b>17</b>	<b>36</b>	<b>4</b>	<b>30</b>	<b>129</b>
<b>CEH</b>								
DIREÇÃO	4	1	1	1	1	-	2	10
ART	5	1	-	2	5	-	2	15
CAP	51	3	2	4	3	2	7	72
EDU	6	5	-	1	2	8	8	30
FCS	5	2	4	2	7	4	9	33
FEBF	16	3	-	3	4	-	3	29
FFP	13	5	1	5	7	3	20	54
IEFD	4	2	-	1	3	-	8	18
IFHT	7	2	-	4	3	1	7	24
ILE	9	2	-	1	8	-	11	31
PSI	5	3	2	1	3	1	11	26
<b>SUBTOTAL</b>	<b>125</b>	<b>29</b>	<b>10</b>	<b>25</b>	<b>46</b>	<b>19</b>	<b>88</b>	<b>342</b>
<b>CTC</b>								
DIREÇÃO	2	-	-	-	-	1	1	4
ESDI	5	1	-	2	4	2	-	14
FAOC	9	2	-	1	1	-	2	15
FAT	10	7	-	1	2	-	5	25
FEN	19	4	-	-	14	3	17	57
FGEL	13	2	-	1	2	-	1	19
FIS	15	3	-	1	2	-	5	26
IGEOG	8	2	-	6	7	3	5	31
IME	13	3	-	3	3	-	8	30
IPRJ	13	3	1	2	11	10	4	44
QUI	13	4	-	3	11	4	15	50
<b>SUBTOTAL</b>	<b>120</b>	<b>31</b>	<b>1</b>	<b>20</b>	<b>57</b>	<b>23</b>	<b>63</b>	<b>315</b>
<b>TOTAL</b>	<b>404</b>	<b>99</b>	<b>14</b>	<b>91</b>	<b>251</b>	<b>53</b>	<b>240</b>	<b>1.152</b>

CONTINUA

**QUADRO 118 (CONTINUAÇÃO)**CORPO DE SERVIDORES TÉCNICO-ADMINISTRATIVOS: TEMPO DE SERVIÇO  
DISTRIBUIÇÃO POR ÓRGÃO DE LOTAÇÃO  
UERJ - DEZEMBRO - 2017

ÓRGÃO	TEMPO DE SERVIÇO							TOTAL
	0-4	5-9	10-14	15-19	20-24	25-29	30 - +	
<b>2 - INSTITUTOS E NÚCLEOS ESPECIALIZADOS</b>								
NEPAD	-	2	1	-	2	6	-	11
NESA	3	6	4	2	7	1	8	31
NIESC-VR	3	1	-	-	6	-	5	15
UnATI	14	2	-	3	8	3	9	39
<b>TOTAL</b>	<b>20</b>	<b>11</b>	<b>5</b>	<b>5</b>	<b>23</b>	<b>10</b>	<b>22</b>	<b>96</b>
<b>3 - ADMINISTRAÇÃO CENTRAL</b>								
DAF	26	7	7	12	4	15	34	105
DAP	4	1	-	-	-	-	3	8
DINFO	39	8	7	3	20	2	-	79
DIPLAN	-	-	-	3	1	-	1	5
EdUERJ	9	1	2	-	3	-	3	18
PG-UERJ	7	17	8	4	6	-	6	48
REI	11	3	-	3	6	3	13	39
SIRIUS	43	46	18	26	23	2	29	187
SR-1	50	20	5	5	27	4	31	142
SR-2	25	10	1	5	15	1	6	63
SR-3	67	4	-	8	8	2	19	108
SRH	98	29	3	18	35	2	41	226
PREFEI	14	3	7	36	9	57	120	246
DEMAIS ÓRGÃOS	20	8	-	5	3	-	14	50
<b>TOTAL</b>	<b>413</b>	<b>157</b>	<b>58</b>	<b>128</b>	<b>160</b>	<b>88</b>	<b>320</b>	<b>1.324</b>
<b>4 - ÓRGÃOS RELATIVAMENTE AUTÔNOMOS</b>								
CEPUERJ	34	6	1	3	8	6	26	84
NUSEG	-	-	-	-	-	-	-	-
<b>TOTAL</b>	<b>34</b>	<b>6</b>	<b>1</b>	<b>3</b>	<b>8</b>	<b>6</b>	<b>26</b>	<b>84</b>
<b>5 - HOSPITAL UNIVERSITÁRIO PEDRO ERNESTO</b>								
HUPE	867	604	46	137	400	204	374	2.632
<b>TOTAL</b>	<b>867</b>	<b>604</b>	<b>46</b>	<b>137</b>	<b>400</b>	<b>204</b>	<b>374</b>	<b>2.632</b>
<b>6 - POLICLÍNICA PIQUET CARNEIRO</b>								
PPC	185	55	4	5	5	2	10	266
<b>TOTAL</b>	<b>185</b>	<b>55</b>	<b>4</b>	<b>5</b>	<b>5</b>	<b>2</b>	<b>10</b>	<b>266</b>
<b>UERJ</b>	<b>1.923</b>	<b>932</b>	<b>128</b>	<b>369</b>	<b>847</b>	<b>363</b>	<b>992</b>	<b>5.554</b>

FONTE: SRH



## VIII - Dados Gerais de Pessoal

DATA UNIPR 2018



## VIII - Dados Gerais de Pessoal

### 1. Afastamentos Temporários

DATA DE PREVISÃO



**QUADRO 119**CORPO DOCENTE EFETIVO: ATIVO E AFASTADO INTEGRAL  
DISTRIBUIÇÃO POR ÓRGÃO DE LOTAÇÃO  
UERJ - 2017

ÓRGÃO	QUADRO DOCENTE			
	EFETIVO	AFASTADO *	ATIVO	ATIVO %
<b>CBI</b>				
ENF	119	16	103	86,6
FCM	318	35	283	89,0
IBRAG	144	14	130	90,3
IMS	50	10	40	80,0
NUT	65	12	53	81,5
ODO	101	7	94	93,1
<b>TOTAL</b>	<b>797</b>	<b>94</b>	<b>703</b>	<b>88,2</b>
<b>CCS</b>				
DIR	120	14	106	88,3
FAF	47	2	45	95,7
FCE	36	6	30	83,3
FSS	50	13	37	74,0
ICS	42	5	37	88,1
IESP	19	3	16	84,2
IFCH	92	25	67	72,8
<b>TOTAL</b>	<b>406</b>	<b>68</b>	<b>338</b>	<b>83,3</b>
<b>CEH</b>				
ART	46	6	40	87,0
CAP	186	17	169	90,9
EDU	125	9	116	92,8
FCS	33	5	28	84,8
FEBF	69	8	61	88,4
FFP	197	17	180	91,4
IEFD	43	3	40	93,0
IFHT	13	2	11	84,6
ILE	146	28	118	80,8
PSI	50	12	38	76,0
<b>TOTAL</b>	<b>908</b>	<b>107</b>	<b>801</b>	<b>88,2</b>
<b>CTC</b>				
ESDI	35	5	30	85,7
FAOC	29	2	27	93,1
FAT	55	3	52	94,5
FEN	191	24	167	87,4
FGEL	36	9	27	75,0
FIS	78	7	71	91,0
IGEOG	49	2	47	95,9
IME	137	13	124	90,5
IPRJ	54	5	49	90,7
QUI	65	5	60	92,3
<b>TOTAL</b>	<b>729</b>	<b>75</b>	<b>654</b>	<b>89,7</b>
<b>UERJ</b>	<b>2.840</b>	<b>344</b>	<b>2.496</b>	<b>87,9</b>

FONTE: SISTEMA COPAD, SR-2 E SRH

\* AFASTADOS COM CARGA INTEGRAL POR PERÍODO SUPERIOR A 60 DIAS

**QUADRO 120**

CORPO DOCENTE EFETIVO: TIPOS DE AFASTAMENTOS TEMPORÁRIOS  
DISTRIBUIÇÃO POR ÓRGÃO DE LOTAÇÃO  
UERJ - 2017

ÓRGÃO	PROCAD *		LICENCIADOS **		CEDIDOS		TOTAL
	PARCIAL	INTEGRAL	COM ÔNUS	SEM ÔNUS	COM ÔNUS	SEM ÔNUS	
<b>CBI</b>							
ENF	-	-	15	1	-	-	16
FCM	1	1	26	5	2	1	36
IBRAG	-	1	13	-	-	-	14
IMS	-	2	7	-	-	1	10
NUT	-	1	9	2	-	-	12
ODO	-	1	4	-	1	1	7
<b>TOTAL</b>	<b>1</b>	<b>6</b>	<b>74</b>	<b>8</b>	<b>3</b>	<b>3</b>	<b>95</b>
<b>CCS</b>							
DIR	-	3	8	2	-	1	14
FAF	-	-	2	-	-	-	2
FCE	-	-	6	-	-	-	6
FSS	-	3	9	1	-	-	13
ICS	-	5	-	-	-	-	5
IESP	-	2	1	-	-	-	3
IFCH	-	3	20	2	-	-	25
<b>TOTAL</b>	<b>-</b>	<b>16</b>	<b>46</b>	<b>5</b>	<b>-</b>	<b>1</b>	<b>68</b>
<b>CEH</b>							
ART	-	2	4	-	-	-	6
CAP	-	-	16	1	-	-	17
EDU	-	2	6	-	-	1	9
FCS	-	2	3	-	-	-	5
FEBF	-	2	5	-	1	-	8
FFP	1	2	15	-	-	-	18
IEFD	1	2	1	-	-	-	4
IFHT	-	-	1	-	-	1	2
ILE	-	7	21	-	-	-	28
PSI	-	1	8	2	-	1	12
<b>TOTAL</b>	<b>2</b>	<b>20</b>	<b>80</b>	<b>3</b>	<b>1</b>	<b>3</b>	<b>109</b>
<b>CTC</b>							
ESDI	-	1	3	1	-	-	5
FAOC	-	-	2	-	-	-	2
FAT	-	-	3	-	-	-	3
FEN	-	3	21	-	-	-	24
FGEL	-	-	7	1	-	1	9
FIS	-	3	3	-	-	1	7
IGEOG	-	1	1	-	-	-	2
IME	1	1	11	1	-	-	14
IPRJ	-	2	3	-	-	-	5
QUI	-	1	4	-	-	-	5
<b>TOTAL</b>	<b>1</b>	<b>12</b>	<b>58</b>	<b>3</b>	<b>-</b>	<b>2</b>	<b>76</b>
<b>UERJ</b>	<b>4</b>	<b>54</b>	<b>258</b>	<b>19</b>	<b>4</b>	<b>9</b>	<b>348</b>

FONTE: SR-2 E SRH

\* PROCAD = PROGRAMA DE CAPACITAÇÃO DOCENTE

\*\* REGISTRADAS AS LICENÇAS POR PERÍODO SUPERIOR A 60 DIAS CORRIDOS

**QUADRO 121**

CARGA HORÁRIA DOCENTE DE AFASTADOS E SUBSTITUTOS: TAXA DE SUBSTITUIÇÃO TEMPORÁRIA  
DISTRIBUIÇÃO POR ÓRGÃO DE LOTAÇÃO  
UERJ - DEZEMBRO - 2017

ÓRGÃO	CARGA HORÁRIA		TAXA DE SUBSTITUIÇÃO (%)
	AFASTADOS	SUBSTITUTOS	
<b>CBI</b>			
ENF	366	-	0,0
FCM	1.080	-	0,0
IBRAG	526	37	7,0
IMS	211	-	0,0
NUT	334	58	17,4
ODO	210	-	0,0
<b>TOTAL</b>	<b>2.727</b>	<b>95</b>	<b>3,5</b>
<b>CCS</b>			
DIR	460	16	3,5
FAF	276	-	0,0
FCE	250	17	6,8
FSS	320	-	0,0
ICS	484	11	2,3
IESP	57	-	0,0
IFCH	145	17	11,7
<b>TOTAL</b>	<b>1.992</b>	<b>61</b>	<b>3,1</b>
<b>CEH</b>			
ART	336	61	18,2
CAP	1.072	331	30,9
EDU	387	76	19,6
FCS	176	41	23,3
FEBF	266	51	19,2
FFP	586	185	31,6
IEFD	289	-	0,0
ILE	661	43	6,5
IFHT	103	-	0,0
PSI	374	29	7,8
<b>TOTAL</b>	<b>4.250</b>	<b>817</b>	<b>19,2</b>
<b>CTC</b>			
ESDI	241	-	0,0
FAOC	94	-	0,0
FAT	122	147	120,5
FEN	1.172	18	1,5
FGEL	266	-	0,0
FIS	147	-	0,0
IGEOG	128	26	20,3
IME	708	22	3,1
IPRJ	241	-	0,0
QUI	339	-	0,0
<b>TOTAL</b>	<b>3.458</b>	<b>213</b>	<b>6,2</b>
<b>UERJ</b>	<b>12.427</b>	<b>1.186</b>	<b>9,5</b>

FONTE: SISTEMA COPAD

**QUADRO 122**CORPO DE SERVIDORES TÉCNICO-ADMINISTRATIVOS: AFASTADOS TEMPORÁRIOS E ATIVOS  
DISTRIBUIÇÃO POR ÓRGÃO DE LOTAÇÃO  
UERJ - 2017

ÓRGÃO	SERVIDORES		
	TOTAL	AFASTADOS TEMPORÁRIOS *	ATIVOS
<b>1 - UNIDADES ACADÊMICAS</b>			
<b>CBI</b>			
DIREÇÃO	16	3	13
ENF	21	3	18
FCM	95	14	81
IBRAG	137	8	129
IMS	10	1	9
NUT	19	1	18
ODO	68	9	59
<b>SUBTOTAL</b>	<b>366</b>	<b>39</b>	<b>327</b>
<b>CCS</b>			
DIREÇÃO	12	1	11
DIR	28	3	25
FAF	14	1	13
FCE	10	1	9
FSS	24	4	20
ICS	8	-	8
IESP	-	-	-
IFCH	33	3	30
<b>SUBTOTAL</b>	<b>129</b>	<b>13</b>	<b>116</b>
<b>CEH</b>			
DIREÇÃO	10	-	10
ART	15	1	14
CAP	72	8	64
EDU	30	1	29
FCS	33	2	31
FEBF	29	-	29
FFP	54	4	50
IEFD	18	2	16
IFHT	24	3	21
ILE	31	2	29
PSI	26	7	19
<b>SUBTOTAL</b>	<b>342</b>	<b>30</b>	<b>312</b>
<b>CTC</b>			
DIREÇÃO	4	1	3
ESDI	14	2	12
FAOC	15	-	15
FAT	25	4	21
FEN	57	8	49
FGEL	19	1	18
FIS	26	2	24
IGEORG	31	-	31
IME	30	1	29
IPRJ	44	3	41
QUI	50	4	46
<b>SUBTOTAL</b>	<b>315</b>	<b>26</b>	<b>289</b>
<b>TOTAL</b>	<b>1.152</b>	<b>108</b>	<b>1.044</b>

CONTINUA



**QUADRO 122 (CONTINUAÇÃO)**CORPO DE SERVIDORES TÉCNICO-ADMINISTRATIVOS: AFASTADOS TEMPORÁRIOS E ATIVOS  
DISTRIBUIÇÃO POR ÓRGÃO DE LOTAÇÃO  
UERJ - 2017

ÓRGÃO	SERVIDORES		
	TOTAL	AFASTADOS TEMPORÁRIOS *	ATIVOS
<b>2 - INSTITUTOS E NÚCLEOS ESPECIALIZADOS</b>			
NEPAD	11	1	10
NESA	31	4	27
NIESC-VR	15	5	10
UnATI	39	10	29
<b>TOTAL</b>	<b>96</b>	<b>20</b>	<b>76</b>
<b>3 - ADMINISTRAÇÃO CENTRAL</b>			
DAF	105	14	91
DAP	8	1	7
DINFO	79	2	77
DIPLAN	5	1	4
EdUERJ	18	3	15
PG-UERJ	48	8	40
REI	39	7	32
SIRIUS	187	22	165
SR-1	142	17	125
SR-2	63	4	59
SR-3	108	13	95
SRH	226	45	181
PREFEI	246	33	213
DEMAIS ÓRGÃOS	50	5	45
<b>TOTAL</b>	<b>1.324</b>	<b>175</b>	<b>1.149</b>
<b>4 - ÓRGÃOS RELATIVAMENTE AUTÔNOMOS</b>			
CEPUERJ	84	20	64
NUSEG	-	-	-
<b>TOTAL</b>	<b>84</b>	<b>20</b>	<b>64</b>
<b>5 - HOSPITAL UNIVERSITÁRIO PEDRO ERNESTO</b>			
HUPE	2.632	428	2.204
<b>TOTAL</b>	<b>2.632</b>	<b>428</b>	<b>2.204</b>
<b>6 - POLICLÍNICA PIQUET CARNEIRO</b>			
PPC	266	34	232
<b>TOTAL</b>	<b>266</b>	<b>34</b>	<b>232</b>
<b>UERJ</b>	<b>5.554</b>	<b>785</b>	<b>4.769</b>

FONTE: SRH

\* REGISTRADAS AS LICENÇAS POR PERÍODO SUPERIOR A 60 DIAS CORRIDOS

**QUADRO 123**CORPO DE SERVIDORES TÉCNICO-ADMINISTRATIVOS: AFASTAMENTOS TEMPORÁRIOS  
DISTRIBUIÇÃO POR ÓRGÃO DE LOTAÇÃO  
UERJ - 2017

ÓRGÃO	AFASTAMENTOS TEMPORÁRIOS*					TOTAL
	LICENCIADOS		CEDIDOS		PROCASE **	
	COM ÔNUS	SEM ÔNUS	COM ÔNUS	SEM ÔNUS		
<b>1 - UNIDADES ACADÊMICAS</b>						
<b>CBI</b>						
DIREÇÃO	3	-	-	-	-	3
ENF	2	-	-	1	-	3
FCM	10	2	-	1	1	14
IBRAG	7	-	-	1	-	8
IMS	-	-	-	-	1	1
NUT	1	-	-	-	-	1
ODO	7	1	-	1	-	9
<b>SUBTOTAL</b>	<b>30</b>	<b>3</b>	<b>-</b>	<b>4</b>	<b>2</b>	<b>39</b>
<b>CCS</b>						
DIREÇÃO	1	-	-	-	-	1
DIR	3	-	-	-	-	3
FAF	1	-	-	-	-	1
FCE	1	-	-	-	-	1
FSS	2	1	-	-	1	4
ICS	-	-	-	-	-	-
IESP	-	-	-	-	-	-
IFCH	2	-	-	-	1	3
<b>SUBTOTAL</b>	<b>10</b>	<b>1</b>	<b>-</b>	<b>-</b>	<b>2</b>	<b>13</b>
<b>CEH</b>						
DIREÇÃO	-	-	-	-	-	-
ART	1	-	-	-	-	1
CAP	7	-	-	-	1	8
EDU	-	1	-	-	-	1
FCS	2	-	-	-	-	2
FEBF	-	-	-	-	-	-
FFP	3	-	-	1	-	4
IEFD	2	-	-	-	-	2
IFHT	3	-	-	-	-	3
ILE	2	-	-	-	-	2
PSI	6	-	-	1	-	7
<b>SUBTOTAL</b>	<b>26</b>	<b>1</b>	<b>-</b>	<b>2</b>	<b>1</b>	<b>30</b>
<b>CTC</b>						
DIREÇÃO	1	-	-	-	-	1
ESDI	1	-	-	1	-	2
FAOC	-	-	-	-	-	-
FAT	4	-	-	-	-	4
FEN	7	1	-	-	-	8
FGEL	1	-	-	-	-	1
FIS	1	-	-	1	-	2
IGEOG	-	-	-	-	-	-
IME	1	-	-	-	-	1
IPRJ	2	-	-	-	1	3
QUI	2	-	-	2	-	4
<b>SUBTOTAL</b>	<b>20</b>	<b>1</b>	<b>-</b>	<b>4</b>	<b>1</b>	<b>26</b>
<b>TOTAL</b>	<b>86</b>	<b>6</b>	<b>-</b>	<b>10</b>	<b>6</b>	<b>108</b>

CONTINUA

**QUADRO 123 (CONTINUAÇÃO)**CORPO DE SERVIDORES TÉCNICO-ADMINISTRATIVOS: AFASTAMENTOS TEMPORÁRIOS  
DISTRIBUIÇÃO POR ÓRGÃO DE LOTAÇÃO  
UERJ - 2017

ÓRGÃO	AFASTAMENTOS TEMPORÁRIOS*					TOTAL
	LICENCIADOS		CEDIDOS		PROCASE **	
	COM ÔNUS	SEM ÔNUS	COM ÔNUS	SEM ÔNUS		
<b>2 - INSTITUTOS E NÚCLEOS ESPECIALIZADOS</b>						
NEPAD	1	-	-	-	-	1
NESA	3	-	-	-	1	4
NIESC-VR	3	1	-	1	-	5
UnATI	9	-	-	-	1	10
<b>TOTAL</b>	<b>16</b>	<b>1</b>	<b>-</b>	<b>1</b>	<b>2</b>	<b>20</b>
<b>3 - ADMINISTRAÇÃO CENTRAL</b>						
DAF	13	1	-	-	-	14
DAP	1	-	-	-	-	1
DINFO	2	-	-	-	-	2
DIPLAN	1	-	-	-	-	1
EdUERJ	3	-	-	-	-	3
PG-UERJ	2	-	-	6	-	8
REI	5	-	-	1	1	7
SIRIUS	18	1	-	2	1	22
SR-1	16	-	-	1	-	17
SR-2	3	-	-	1	-	4
SR-3	11	1	-	-	1	13
SRH	30	6	1	8	-	45
PREFEI	30	-	-	3	-	33
DEMAIS ÓRGÃOS	4	-	1	-	-	5
<b>TOTAL</b>	<b>139</b>	<b>9</b>	<b>2</b>	<b>22</b>	<b>3</b>	<b>175</b>
<b>4 - ÓRGÃOS RELATIVAMENTE AUTÔNOMOS</b>						
CEPUERJ	18	1	-	1	-	20
NUSEG	-	-	-	-	-	-
<b>TOTAL</b>	<b>18</b>	<b>1</b>	<b>-</b>	<b>1</b>	<b>-</b>	<b>20</b>
<b>5 - HOSPITAL UNIVERSITÁRIO PEDRO ERNESTO</b>						
HUPE	393	7	7	7	14	428
<b>TOTAL</b>	<b>393</b>	<b>7</b>	<b>7</b>	<b>7</b>	<b>14</b>	<b>428</b>
<b>6 - POLICLÍNICA PIQUET CARNEIRO</b>						
PPC	31	2	-	-	1	34
<b>TOTAL</b>	<b>31</b>	<b>2</b>	<b>-</b>	<b>-</b>	<b>1</b>	<b>34</b>
<b>UERJ</b>	<b>683</b>	<b>26</b>	<b>9</b>	<b>41</b>	<b>26</b>	<b>785</b>

FONTE: SRH

\* REGISTRADAS AS LICENÇAS POR PERÍODO SUPERIOR A 60 DIAS CORRIDOS

\*\* PROCASE = PROGRAMA DE CAPACITAÇÃO DO SERVIDOR TÉCNICO-ADMINISTRATIVO



## VIII - Dados Gerais de Pessoal

### 2. Aposentadorias

DATA PREVISÃO



**QUADRO 124**CORPO DE DOCENTES E DE SERVIDORES TÉCNICO-ADMINISTRATIVOS: APOSENTADORIAS PELO REGIME ESTATUTÁRIO  
DISTRIBUIÇÃO POR ÓRGÃO  
UERJ - 2013/2017

ÓRGÃO	APOSENTADORIAS												
	ATÉ 2013		EM 2014		EM 2015		EM 2016		EM 2017		TOTAL		
	DOC.	SERV.	DOC.	SERV.	DOC.	SERV.	DOC.	SERV.	DOC.	SERV.	DOC.	SERV.	GERAL
<b>1 - UNIDADES ACADÊMICAS</b>													
<b>CBI</b>													
DIREÇÃO	-	3	-	-	-	-	-	-	-	-	0	3	3
ENF	41	6	1	-	2	-	-	-	-	-	44	6	50
FCM	177	24	17	2	9	1	3	1	2	3	208	31	239
IBRAG	38	24	1	2	2	3	-	-	1	-	42	29	71
IMS	20	3	1	-	3	-	1	-	-	1	25	4	29
NUT	12	3	-	-	1	-	-	-	1	-	14	3	17
ODO	48	22	1	1	1	1	1	-	1	-	52	24	76
<b>SUBTOTAL</b>	<b>336</b>	<b>85</b>	<b>21</b>	<b>5</b>	<b>18</b>	<b>5</b>	<b>5</b>	<b>1</b>	<b>5</b>	<b>4</b>	<b>385</b>	<b>100</b>	<b>485</b>
<b>CCS</b>													
DIREÇÃO	-	5	-	1	-	-	-	-	-	-	0	6	6
DIR	39	24	2	1	2	2	1	2	-	1	44	30	74
FAF	30	10	1	-	2	-	2	-	2	-	37	10	47
FCE	25	7	1	-	3	-	-	1	2	-	31	8	39
FSS	10	4	-	-	2	-	-	-	-	-	12	4	16
ICS	-	-	-	-	-	-	-	1	-	-	0	1	1
IESP	-	-	-	-	-	-	-	-	-	-	-	-	-
IFCH	47	7	1	1	3	1	-	-	3	-	54	9	63
<b>SUBTOTAL</b>	<b>151</b>	<b>57</b>	<b>5</b>	<b>3</b>	<b>12</b>	<b>3</b>	<b>3</b>	<b>4</b>	<b>7</b>	<b>1</b>	<b>178</b>	<b>68</b>	<b>246</b>
<b>CEH</b>													
DIREÇÃO	1	3	-	-	-	-	-	-	-	-	1	3	4
ART	4	3	-	1	-	-	-	1	-	-	4	5	9
CAP	83	25	2	1	6	-	3	1	6	2	100	29	129
EDU	114	13	2	1	1	-	1	-	1	-	119	14	133
FCS	13	2	2	1	1	1	-	1	-	1	16	6	22
FEBF	28	7	-	-	1	2	-	-	2	-	31	9	40
FFP	40	24	-	-	2	4	-	-	3	1	45	29	74
IEFD	32	19	3	1	-	-	-	4	1	2	36	26	62
IFHT	-	-	-	-	-	2	-	-	-	-	0	2	2
ILE	84	8	3	-	5	1	1	1	-	-	93	10	103
PSI	32	13	3	2	2	-	2	3	2	2	41	20	61
<b>SUBTOTAL</b>	<b>431</b>	<b>117</b>	<b>15</b>	<b>7</b>	<b>18</b>	<b>10</b>	<b>7</b>	<b>11</b>	<b>15</b>	<b>8</b>	<b>486</b>	<b>153</b>	<b>639</b>
<b>CTC</b>													
DIREÇÃO	1	3	-	-	-	-	-	-	-	-	1	3	4
ESDI	12	8	1	1	4	-	-	-	-	-	17	9	26
FAOC	3	1	-	1	-	-	-	-	-	-	3	2	5
FAT	2	1	1	-	-	-	-	-	-	-	3	1	4
FEN	90	41	4	-	6	-	1	-	5	1	106	42	148
FGEL	8	4	-	-	-	-	-	1	-	1	8	6	14
FIS	28	12	-	1	2	-	1	1	-	-	31	14	45
GEO	11	7	-	-	-	-	-	-	-	-	11	7	18
IGEORG	7	4	-	-	1	-	-	-	-	2	8	6	14
IME	51	8	3	-	1	1	-	-	1	-	56	9	65
IPRJ	4	3	-	1	-	3	1	1	1	-	6	8	14
QUI	21	18	-	-	3	2	1	1	2	-	27	21	48
<b>SUBTOTAL</b>	<b>238</b>	<b>110</b>	<b>9</b>	<b>4</b>	<b>17</b>	<b>6</b>	<b>4</b>	<b>4</b>	<b>9</b>	<b>4</b>	<b>277</b>	<b>128</b>	<b>405</b>
<b>TOTAL</b>	<b>1.156</b>	<b>369</b>	<b>50</b>	<b>19</b>	<b>65</b>	<b>24</b>	<b>19</b>	<b>20</b>	<b>36</b>	<b>17</b>	<b>1.326</b>	<b>449</b>	<b>1.775</b>

CONTINUA

**QUADRO 124 (CONTINUAÇÃO)**CORPO DE DOCENTES E DE SERVIDORES TÉCNICO-ADMINISTRATIVOS: APOSENTADORIAS PELO REGIME ESTATUTÁRIO  
DISTRIBUIÇÃO POR ÓRGÃO  
UERJ - 2013/2017

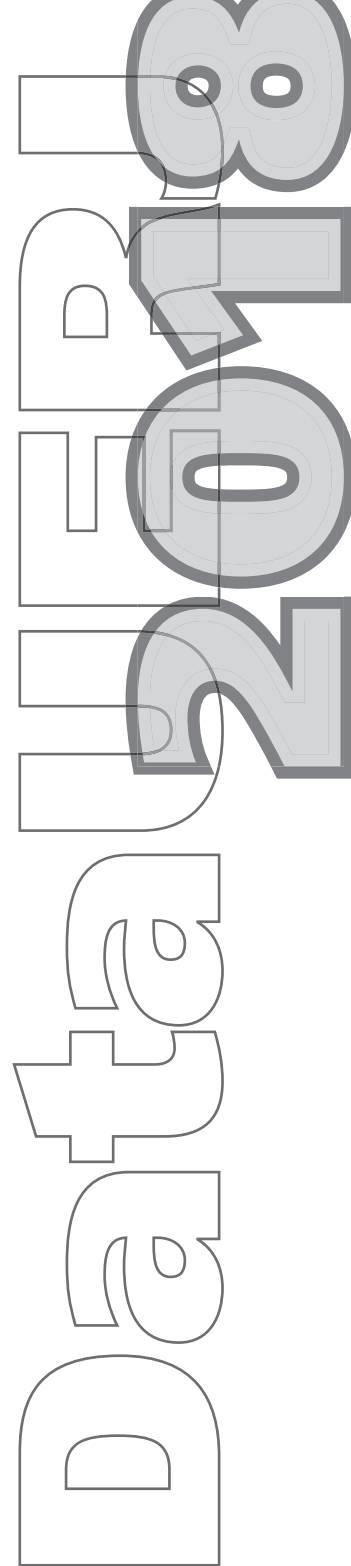
ÓRGÃO	APOSENTADORIAS												TOTAL GERAL
	ATÉ 2013		EM 2014		EM 2015		EM 2016		EM 2017		TOTAL		
	DOC.	SERV.	DOC.	SERV.	DOC.	SERV.	DOC.	SERV.	DOC.	SERV.	DOC.	SERV.	
<b>2 - INSTITUTOS E NÚCLEOS ESPECIALIZADOS</b>													
NEPAD	-	1	-	2	-	-	-	1	-	-	0	4	4
NESA	-	2	-	1	-	1	-	2	-	2	0	8	8
NIESC-VR	-	-	-	-	-	-	-	-	-	2	0	2	2
UnATI	-	1	-	-	-	-	-	2	-	1	0	4	4
<b>TOTAL</b>	<b>-</b>	<b>4</b>	<b>-</b>	<b>3</b>	<b>-</b>	<b>1</b>	<b>-</b>	<b>5</b>	<b>-</b>	<b>5</b>	<b>0</b>	<b>18</b>	<b>18</b>
<b>3 - ADMINISTRAÇÃO CENTRAL</b>													
DAD	-	5	-	-	-	-	-	-	-	-	0	5	5
DAF	-	26	-	2	-	1	-	2	-	2	0	33	33
DAP	-	3	-	-	-	-	-	-	-	-	0	3	3
DINFO	-	1	-	1	-	1	-	1	-	-	0	4	4
DIPLAN	-	4	-	-	-	-	-	-	-	-	0	4	4
EdUERJ	-	2	-	-	-	1	-	-	-	1	0	4	4
PG-UERJ	-	7	-	-	-	1	-	-	-	1	0	9	9
REI	2	35	-	-	-	2	-	-	-	1	2	38	40
SIRIUS	-	68	-	1	-	11	-	2	-	5	0	87	87
SR-1	4	52	-	1	-	2	-	3	-	4	4	62	66
SR-2	1	9	-	1	-	3	-	-	-	1	1	14	15
SR-3	-	28	-	3	-	1	-	-	-	2	0	34	34
SRH	-	62	-	7	-	3	-	6	-	6	0	84	84
PREFEI	-	194	-	4	-	9	-	7	-	7	0	221	221
DEMAIS ÓRGÃOS	-	6	-	1	-	1	-	1	-	1	0	10	10
<b>TOTAL</b>	<b>7</b>	<b>502</b>	<b>-</b>	<b>21</b>	<b>-</b>	<b>36</b>	<b>-</b>	<b>22</b>	<b>-</b>	<b>31</b>	<b>7</b>	<b>612</b>	<b>619</b>
<b>4 - ÓRGÃOS RELATIVAMENTE AUTÔNOMOS</b>													
CEPUERJ	-	49	-	1	-	3	-	3	-	1	0	57	57
NUSEG	-	4	-	-	-	-	-	-	-	-	0	4	4
<b>TOTAL</b>	<b>-</b>	<b>53</b>	<b>-</b>	<b>1</b>	<b>-</b>	<b>3</b>	<b>-</b>	<b>3</b>	<b>-</b>	<b>1</b>	<b>0</b>	<b>61</b>	<b>61</b>
<b>5 - HOSPITAL UNIVERSITÁRIO PEDRO ERNESTO</b>													
HUPE	-	1.375	-	49	-	73	-	33	-	48	0	1.578	1.578
<b>TOTAL</b>	<b>-</b>	<b>1.375</b>	<b>-</b>	<b>49</b>	<b>-</b>	<b>73</b>	<b>-</b>	<b>33</b>	<b>-</b>	<b>48</b>	<b>0</b>	<b>1.578</b>	<b>1.578</b>
<b>6 - POLICLÍNICA PIQUET CARNEIRO</b>													
PPC	-	1	-	-	-	2	-	2	-	2	0	7	7
<b>TOTAL</b>	<b>-</b>	<b>1</b>	<b>-</b>	<b>-</b>	<b>-</b>	<b>2</b>	<b>-</b>	<b>2</b>	<b>-</b>	<b>2</b>	<b>0</b>	<b>7</b>	<b>7</b>
<b>UERJ</b>	<b>1.163</b>	<b>2.304</b>	<b>50</b>	<b>93</b>	<b>65</b>	<b>139</b>	<b>19</b>	<b>85</b>	<b>36</b>	<b>104</b>	<b>1.333</b>	<b>2.725</b>	<b>4.058</b>

FONTE: SRH



## VIII - Dados Gerais de Pessoal

### 3. Cargos Comissionados e Funções Gratificadas





**QUADRO 125**CORPO DE DOCENTES E DE SERVIDORES: CARGOS COMISSIONADOS E FUNÇÕES GRATIFICADAS  
DISTRIBUIÇÃO POR ÓRGÃO E VÍNCULO COM A UERJ  
UERJ - DEZEMBRO - 2017

ÓRGÃO	DOCENTES E SERVIDORES				TOTAL
	QUADRO UERJ		QUADRO COMPLEMENTAR		
	CC *	FG *	CC *	FG *	
<b>1 - UNIDADES ACADÊMICAS</b>					
<b>CBI</b>					
DIREÇÃO	2	4	-	-	6
ENF	2	2	-	-	4
FCM	2	5	-	-	7
IBRAG	2	5	-	-	7
IMS	3	2	-	-	5
NUT	2	2	-	-	4
ODO	2	2	-	-	4
<b>SUBTOTAL</b>	<b>15</b>	<b>22</b>	<b>-</b>	<b>-</b>	<b>37</b>
<b>CCS</b>					
DIREÇÃO	2	3	-	-	5
DIR	2	2	-	-	4
FAF	2	2	-	-	4
FCE	1	2	-	-	3
FSS	2	2	-	-	4
ICS	2	1	-	-	3
IESP	-	-	-	-	-
IFCH	2	5	-	-	7
<b>SUBTOTAL</b>	<b>13</b>	<b>17</b>	<b>-</b>	<b>-</b>	<b>30</b>
<b>CEH</b>					
DIREÇÃO	2	3	-	-	5
ART	2	2	-	-	4
CAP	2	2	-	-	4
EDU	2	4	-	-	6
FCS	2	2	-	-	4
FEBF	2	2	-	-	4
FFP	2	7	-	-	9
IEFD	2	4	-	-	6
IFHT	2	1	-	-	3
ILE	2	2	-	-	4
PSI	2	3	-	-	5
<b>SUBTOTAL</b>	<b>22</b>	<b>32</b>	<b>-</b>	<b>-</b>	<b>54</b>
<b>CTC</b>					
DIREÇÃO	6	1	-	-	7
ESDI	2	2	-	-	4
FAOC	2	3	-	-	5
FAT	2	1	-	-	3
FEN	2	5	-	-	7
FGEL	2	2	-	-	4
FIS	2	2	-	-	4
IGEOG	2	2	-	-	4
IME	2	2	-	-	4
IPRJ	7	1	-	-	8
QUI	1	3	-	-	4
<b>SUBTOTAL</b>	<b>30</b>	<b>24</b>	<b>-</b>	<b>-</b>	<b>54</b>
<b>TOTAL</b>	<b>80</b>	<b>95</b>	<b>-</b>	<b>-</b>	<b>175</b>

CONTINUA

**QUADRO 125 (CONTINUAÇÃO)**CORPO DE DOCENTES E DE SERVIDORES: CARGOS COMISSIONADOS E FUNÇÕES GRATIFICADAS  
DISTRIBUIÇÃO POR ÓRGÃO E VÍNCULO COM A UERJ  
UERJ - DEZEMBRO - 2017

ÓRGÃO	DOCENTES E SERVIDORES				TOTAL
	QUADRO UERJ		QUADRO COMPLEMENTAR		
	CC *	FG *	CC *	FG *	
<b>2 - INSTITUTOS E NÚCLEOS ESPECIALIZADOS</b>					
NEPAD	3	1	-	-	4
NESA	4	1	-	-	5
NIESC-VR	3	5	1	-	9
UnATI	1	0	-	-	1
<b>TOTAL</b>	<b>11</b>	<b>7</b>	<b>1</b>	<b>-</b>	<b>19</b>
<b>3 - ADMINISTRAÇÃO CENTRAL</b>					
DAF	28	31	2	-	61
DAP	4	4	-	-	8
DINFO	11	2	1	-	14
DIPLAN	5	-	2	-	7
EdUERJ	4	6	-	-	10
PG-UERJ	13	5	2	-	20
REI	24	15	8	-	47
SIRIUS	5	26	-	-	31
SR-1	21	25	-	-	46
SR-2	23	17	3	-	43
SR-3	24	24	1	-	49
SRH	25	44	2	-	71
PREFEI	18	63	2	-	83
DEMAIS ÓRGÃOS	20	8	5	-	33
<b>TOTAL</b>	<b>225</b>	<b>270</b>	<b>28</b>	<b>-</b>	<b>523</b>
<b>4 - ÓRGÃOS RELATIVAMENTE AUTÔNOMOS</b>					
CEPUERJ	9	41	-	-	50
NUSEG	0	1	-	-	1
<b>TOTAL</b>	<b>9</b>	<b>42</b>	<b>-</b>	<b>-</b>	<b>51</b>
<b>5 - HOSPITAL UNIVERSITÁRIO PEDRO ERNESTO</b>					
HUPE	20	96	-	-	116
<b>TOTAL</b>	<b>20</b>	<b>96</b>	<b>-</b>	<b>-</b>	<b>116</b>
<b>6 - POLICLÍNICA PIQUET CARNEIRO</b>					
PPC	-	-	-	-	-
<b>TOTAL</b>	<b>-</b>	<b>-</b>	<b>-</b>	<b>-</b>	<b>-</b>
<b>UERJ</b>	<b>345</b>	<b>510</b>	<b>29</b>	<b>-</b>	<b>884</b>

FONTE: SRH

\* CC = CARGO COMISSIONADO FG = FUNÇÃO GRATIFICADA

**QUADRO 126**

QUADRO EFETIVO DE DOCENTES E SERVIDORES: PERCENTUAL DE OCUPANTES DE CARGOS  
 COMISSONADOS E FUNÇÕES GRATIFICADAS  
 DISTRIBUIÇÃO POR ÓRGÃO DE LOCALIZAÇÃO  
 UERJ - DEZEMBRO - 2017

ÓRGÃO	DOCENTES + SERVIDORES	COMISSÕES + GRATIFICAÇÕES	
		Nº	%
<b>1 - UNIDADES ACADÊMICAS</b>			
<b>CBI</b>			
DIREÇÃO	16	6	37,5
ENF	140	4	2,9
FCM	413	7	1,7
IBRAG	281	7	2,5
IMS	60	5	8,3
NUT	84	4	4,8
ODO	169	4	2,4
<b>SUBTOTAL</b>	<b>1.163</b>	<b>37</b>	<b>3,2</b>
<b>CCS</b>			
DIREÇÃO	12	5	41,7
DIR	148	4	2,7
FAF	61	4	6,6
FCE	46	3	6,5
FSS	74	4	5,4
ICS	50	3	6,0
IESP	19	-	-
IFCH	125	7	5,6
<b>SUBTOTAL</b>	<b>535</b>	<b>30</b>	<b>5,6</b>
<b>CEH</b>			
DIREÇÃO	10	5	50,0
ART	61	4	6,6
CAP	258	4	1,6
EDU	155	6	3,9
FCS	66	4	6,1
FEBF	98	4	4,1
FFP	251	9	3,6
IEFD	61	6	9,8
IFHT	37	3	8,1
ILE	177	4	2,3
PSI	76	5	6,6
<b>SUBTOTAL</b>	<b>1.250</b>	<b>54</b>	<b>4,3</b>
<b>CTC</b>			
DIREÇÃO	4	7	175,0
ESDI	49	4	8,2
FAOC	44	5	11,4
FAT	80	3	3,8
FEN	248	7	2,8
FGEL	55	4	7,3
FIS	104	4	3,8
IGEOG	80	4	5,0
IME	167	4	2,4
IPRJ	98	8	8,2
QUI	115	4	3,5
<b>SUBTOTAL</b>	<b>1.044</b>	<b>54</b>	<b>5,2</b>
<b>TOTAL</b>	<b>3.992</b>	<b>175</b>	<b>4,4</b>

CONTINUA

**QUADRO 126 (CONTINUAÇÃO)**

QUADRO EFETIVO DE DOCENTES E SERVIDORES: PERCENTUAL DE OCUPANTES DE CARGOS  
 COMISSONADOS E FUNÇÕES GRATIFICADAS  
 DISTRIBUIÇÃO POR ÓRGÃO DE LOCALIZAÇÃO  
 UERJ - DEZEMBRO - 2017

ÓRGÃO	DOCENTES + SERVIDORES	COMISSÕES + GRATIFICAÇÕES	
		Nº	%
<b>2 - INSTITUTOS E NÚCLEOS ESPECIALIZADOS</b>			
NEPAD	11	4	36,4
NESA	31	5	16,1
NIESC-VR	15	9	60,0
UnATI	39	1	2,6
<b>TOTAL</b>	<b>96</b>	<b>19</b>	<b>19,8</b>
<b>3 - ADMINISTRAÇÃO CENTRAL</b>			
DAF	105	61	58,1
DAP	8	8	100,0
DINFO	79	14	17,7
DIPLAN	5	7	140,0
EdUERJ	18	10	55,6
PG-UERJ	48	20	41,7
REI	39	47	120,5
SIRIUS	187	31	16,6
SR-1	142	46	32,4
SR-2	63	43	68,3
SR-3	108	49	45,4
SRH	226	71	31,4
PREFEI	246	83	33,7
DEMAIS ÓRGÃOS	50	33	66,0
<b>TOTAL</b>	<b>1.324</b>	<b>523</b>	<b>39,5</b>
<b>4 - ÓRGÃOS RELATIVAMENTE AUTÔNOMOS</b>			
CEPUERJ	84	50	59,5
NUSEG	-	1	-
<b>TOTAL</b>	<b>84</b>	<b>51</b>	<b>60,7</b>
<b>5 - HOSPITAL UNIVERSITÁRIO PEDRO ERNESTO</b>			
HUPE	2.632	116	4,4
<b>TOTAL</b>	<b>2.632</b>	<b>116</b>	<b>4,4</b>
<b>6 - POLICLÍNICA PIQUET CARNEIRO</b>			
PPC	266	-	-
<b>TOTAL</b>	<b>266</b>	<b>-</b>	<b>-</b>
<b>UERJ</b>	<b>8.394</b>	<b>884</b>	<b>10,5</b>

FONTE: SRH

## VIII - Dados Gerais de Pessoal

### 4. Concursos Públicos, Afastamentos Definitivos e Substituições Definitivas

DATA DE PUBLICAÇÃO





**QUADRO 127**

CONCURSOS PÚBLICOS: INGRESSO NA CARREIRA DOCENTE  
DISTRIBUIÇÃO POR ÓRGÃO DE LOTAÇÃO  
UERJ - 2017

ÓRGÃO	INGRESSO NA CARREIRA DOCENTE								
	Nº					%			
	AUXILIAR	ASSISTENTE	ADJUNTO	TITULAR	TOTAL	AUXILIAR	ASSISTENTE	ADJUNTO	TITULAR
<b>UNIDADES ACADÊMICAS</b>									
<b>CBI</b>									
ENF	-	-	-	-	-	-	-	-	-
FCM	-	-	-	-	-	-	-	-	-
IBRAG	-	-	-	-	-	-	-	-	-
IMS	-	-	1	-	1	0,0	0,0	100,0	0,0
NUT	-	-	-	-	-	-	-	-	-
ODO	-	-	-	-	-	-	-	-	-
<b>TOTAL</b>	-	-	<b>1</b>	-	<b>1</b>	<b>0,0</b>	<b>0,0</b>	<b>100,0</b>	<b>0,0</b>
<b>CCS</b>									
DIR	-	-	-	-	-	-	-	-	-
FAF	-	1	-	-	1	0,0	100,0	0,0	0,0
FCE	-	-	-	-	-	-	-	-	-
FSS	-	2	-	-	2	0,0	100,0	0,0	0,0
ICS	-	-	-	-	-	-	-	-	-
IESP	-	-	-	-	-	-	-	-	-
IFCH	-	-	-	-	-	-	-	-	-
<b>TOTAL</b>	-	<b>3</b>	-	-	<b>3</b>	<b>0,0</b>	<b>100,0</b>	<b>0,0</b>	<b>0,0</b>
<b>CEH</b>									
ART	-	-	-	-	-	-	-	-	-
CAP	-	3	4	-	7	0,0	42,9	57,1	0,0
EDU	-	-	-	-	-	-	-	-	-
FCS	-	-	-	-	-	-	-	-	-
FEBF	-	-	-	-	-	-	-	-	-
FFP	-	-	-	-	-	-	-	-	-
IEFD	-	-	-	-	-	-	-	-	-
IFHT	-	-	-	-	-	-	-	-	-
ILE	-	-	1	-	1	0,0	0,0	100,0	0,0
PSI	-	-	-	-	-	-	-	-	-
<b>TOTAL</b>	-	<b>3</b>	<b>5</b>	-	<b>8</b>	<b>0,0</b>	<b>37,5</b>	<b>62,5</b>	<b>0,0</b>
<b>CTC</b>									
ESDI	-	-	-	-	-	-	-	-	-
FAOC	-	-	-	-	-	-	-	-	-
FAT	-	-	1	-	1	0,0	0,0	100,0	0,0
FEN	-	-	1	-	1	0,0	0,0	100,0	0,0
FGEL	-	-	-	-	-	-	-	-	-
FIS	-	-	-	-	-	-	-	-	-
IGEOG	-	1	1	-	2	0,0	50,0	50,0	0,0
IME	-	-	1	-	1	0,0	0,0	100,0	0,0
IPRJ	-	-	-	-	-	-	-	-	-
QUI	-	-	-	-	-	-	-	-	-
<b>TOTAL</b>	-	<b>1</b>	<b>4</b>	-	<b>5</b>	<b>0,0</b>	<b>20,0</b>	<b>80,0</b>	<b>0,0</b>
<b>UERJ</b>	-	<b>7</b>	<b>10</b>	-	<b>17</b>	<b>0,0</b>	<b>41,2</b>	<b>58,8</b>	<b>0,0</b>

FONTE: SRH

**QUADRO 128**  
**INGRESSO NA CARREIRA DOCENTE: EVOLUÇÃO HISTÓRICA**  
**DISTRIBUIÇÃO POR ÓRGÃO DE LOTAÇÃO**  
 UERJ - 2013/2017

ÓRGÃO	INGRESSO					TOTAL
	2013	2014	2015	2016	2017	
<b>UNIDADES ACADÊMICAS</b>						
<b>CBI</b>						
ENF	2	2	43	6	-	53
FCM	11	12	50	12	-	85
IBRAG	3	9	14	2	-	28
IMS	1	2	7	3	1	14
NUT	1	2	12	-	-	15
ODO	-	3	10	4	-	17
<b>SUBTOTAL</b>	<b>18</b>	<b>30</b>	<b>136</b>	<b>27</b>	<b>1</b>	<b>212</b>
<b>CCS</b>						
DIR	5	4	20	9	-	38
FAF	1	1	11	10	1	24
FCE	4	4	5	1	-	14
FSS	2	2	6	2	2	14
ICS	-	-	2	1	-	3
IESP	-	-	6	-	-	6
IFCH	5	10	26	3	-	44
<b>SUBTOTAL</b>	<b>17</b>	<b>21</b>	<b>76</b>	<b>26</b>	<b>3</b>	<b>143</b>
<b>CEH</b>						
ART	1	1	19	2	-	23
CAP	2	5	77	28	7	119
EDU	3	8	35	2	-	48
FCS	2	1	6	2	-	11
FEBF	3	2	23	9	-	37
FFP	5	5	58	9	-	77
IEFD	2	-	18	1	-	21
IFHT	-	-	-	-	-	-
ILE	5	7	30	6	1	49
PSI	2	1	9	3	-	15
<b>SUBTOTAL</b>	<b>25</b>	<b>30</b>	<b>275</b>	<b>62</b>	<b>8</b>	<b>400</b>
<b>CTC</b>						
ESDI	-	3	11	1	-	15
FAOC	1	1	5	-	-	7
FAT	1	1	16	4	1	23
FEN	5	12	28	17	1	63
FGEL	4	3	5	1	-	13
FIS	3	4	10	1	-	18
IGEOG	-	3	4	3	2	12
IME	7	7	34	15	1	64
IPRJ	1	2	20	4	-	27
QUI	2	2	10	2	-	16
<b>SUBTOTAL</b>	<b>24</b>	<b>38</b>	<b>143</b>	<b>48</b>	<b>5</b>	<b>258</b>
<b>TOTAL</b>	<b>84</b>	<b>119</b>	<b>630</b>	<b>163</b>	<b>17</b>	<b>1013</b>
<b>UNIDADES ADMINISTRATIVAS</b>						
REI/IESP*	1	4	-	-	-	5
<b>TOTAL</b>	<b>1</b>	<b>4</b>				<b>5</b>
<b>UERJ</b>	<b>85</b>	<b>123</b>	<b>630</b>	<b>163</b>	<b>17</b>	<b>1018</b>

FONTE: SRH

\* UNIDADE ADMINISTRATIVA DE APOIO À REITORIA COM LOTAÇÃO DE DOCENTES EM CARÁTER EXCEPCIONAL. TAIS DOCENTES NÃO SERÃO COMPUTADOS NO QUADRO EFETIVO DA UNIVERSIDADE

**QUADRO 129**

AFASTAMENTO DEFINITIVO NA CARREIRA DOCENTE: EVOLUÇÃO HISTÓRICA  
DISTRIBUIÇÃO POR ÓRGÃO DE LOTAÇÃO  
UERJ - 2013/2017

ÓRGÃO	AFASTAMENTO DEFINITIVO					TOTAL
	2013	2014	2015	2016	2017	
<b>CBI</b>						
ENF	1	1	3	1	-	6
FCM	15	20	12	7	9	63
IBRAG	2	4	3	2	3	14
IMS	2	1	3	1	-	7
NUT	2	1	1	-	1	5
ODO	2	2	1	1	1	7
<b>TOTAL</b>	<b>24</b>	<b>29</b>	<b>23</b>	<b>12</b>	<b>14</b>	<b>102</b>
<b>CCS</b>						
DIR	4	2	3	5	1	15
FAF	1	3	2	5	2	13
FCE	4	1	4	1	2	12
FSS	2	1	2	-	-	5
ICS	-	-	-	-	-	-
IESP	-	-	-	-	2	2
IFCH	5	1	3	-	5	14
<b>TOTAL</b>	<b>16</b>	<b>8</b>	<b>14</b>	<b>11</b>	<b>12</b>	<b>61</b>
<b>CEH</b>						
ART	-	-	-	-	3	3
CAP	7	6	18	5	9	45
EDU	3	3	4	1	2	13
FCS	1	2	1	-	-	4
FEBF	1	2	4	-	3	10
FFP	2	1	4	3	4	14
IEFD	5	3	-	2	2	12
IFHT	-	-	-	-	-	-
ILE	3	3	6	1	-	13
PSI	-	3	2	2	2	9
<b>TOTAL</b>	<b>22</b>	<b>23</b>	<b>39</b>	<b>14</b>	<b>25</b>	<b>123</b>
<b>CTC</b>						
ESDI	1	1	4	-	2	8
FAOC	1	-	-	-	-	1
FAT	2	2	4	-	1	9
FEN	14	5	9	5	8	41
FGEL	1	-	3	-	-	4
FIS	3	1	2	1	-	7
IGEOG	2	1	2	-	1	6
IME	3	6	5	2	5	21
IPRJ	1	-	-	2	1	4
QUI	-	-	3	1	2	6
<b>TOTAL</b>	<b>28</b>	<b>16</b>	<b>32</b>	<b>11</b>	<b>20</b>	<b>107</b>
<b>UERJ</b>	<b>90</b>	<b>76</b>	<b>108</b>	<b>48</b>	<b>71</b>	<b>393</b>

FONTE: SRH

**QUADRO 130**  
CORPO DOCENTE EFETIVO: AFASTAMENTOS DEFINITIVOS  
DISTRIBUIÇÃO POR ÓRGÃO DE LOTAÇÃO  
UERJ - 2017

ÓRGÃO	AFASTAMENTO DEFINITIVO *				TOTAL
	1	2	3	4	
<b>CBI</b>					
ENF	-	-	-	-	-
FCM	2	1	6	-	9
IBRAG	1	-	2	-	3
IMS	-	-	-	-	-
NUT	1	-	-	-	1
ODO	1	-	-	-	1
<b>TOTAL</b>	<b>5</b>	<b>1</b>	<b>8</b>	<b>-</b>	<b>14</b>
<b>CCS</b>					
DIR	-	-	1	-	1
FAF	2	-	-	-	2
FCE	2	-	-	-	2
FSS	-	-	-	-	-
ICS	-	-	-	-	-
IESP	-	-	2	-	2
IFCH	3	1	1	-	5
<b>TOTAL</b>	<b>7</b>	<b>1</b>	<b>4</b>	<b>-</b>	<b>12</b>
<b>CEH</b>					
ART	-	-	3	-	3
CAP	6	-	3	-	9
EDU	1	-	1	-	2
FCS	-	-	-	-	-
FEBF	2	-	1	-	3
FFP	3	-	1	-	4
IEFD	1	-	1	-	2
IFHT	-	-	-	-	-
ILE	-	-	-	-	-
PSI	2	-	-	-	2
<b>TOTAL</b>	<b>15</b>	<b>-</b>	<b>10</b>	<b>-</b>	<b>25</b>
<b>CTC</b>					
ESDI	-	-	2	-	2
FAOC	-	-	-	-	-
FAT	-	-	1	-	1
FEN	5	-	3	-	8
FGEL	-	-	-	-	-
FIS	-	-	-	-	-
IGEOG	-	-	1	-	1
IME	1	-	4	-	5
IPRJ	1	-	-	-	1
QUI	2	-	-	-	2
<b>TOTAL</b>	<b>9</b>	<b>-</b>	<b>11</b>	<b>-</b>	<b>20</b>
<b>UERJ</b>	<b>36</b>	<b>2</b>	<b>33</b>	<b>-</b>	<b>71</b>

FONTE: SRH

- \* 1 - APOSENTADO ESTATUTÁRIO E APOSENTADO ESTATUTÁRIO POR INVALIDEZ  
2 - FALECIMENTO  
3 - EXONERAÇÃO  
4 - RESCISÃO DO CONTRATO DE TRABALHO

**QUADRO 131**

TAXA DE SUBSTITUIÇÃO DO CORPO DOCENTE: RELAÇÃO ENTRE INGRESSO E AFASTAMENTO DEFINITIVO  
DISTRIBUIÇÃO POR ÓRGÃO DE LOTAÇÃO  
UERJ - 2013 a 2017

ÓRGÃO	DOCENTES		
	AFASTAMENTO DEFINITIVO	INGRESSO POR CONCURSO	SUBSTITUIÇÃO (%)
<b>UNIDADES ACADÊMICAS</b>			
<b>CBI</b>			
ENF	6	53	883,3
FCM	63	85	134,9
IBRAG	14	28	200,0
IMS	7	14	200,0
NUT	5	15	300,0
ODO	7	17	242,9
<b>SUBTOTAL</b>	<b>102</b>	<b>212</b>	<b>207,8</b>
<b>CCS</b>			
DIR	15	38	253,3
FAF	13	24	184,6
FCE	12	14	116,7
FSS	5	14	280,0
ICS	-	3	-
IESP	2	6	300,0
IFCH	14	44	314,3
<b>SUBTOTAL</b>	<b>61</b>	<b>143</b>	<b>234,4</b>
<b>CEH</b>			
ART	3	23	766,7
CAP	45	119	264,4
EDU	13	48	369,2
FCS	4	11	275,0
FEBF	10	37	370,0
FFP	14	77	550,0
IEFD	12	21	175,0
IFHT	-	-	-
ILE	13	49	376,9
PSI	9	15	166,7
<b>SUBTOTAL</b>	<b>123</b>	<b>400</b>	<b>325,2</b>
<b>CTC</b>			
ESDI	8	15	187,5
FAOC	1	7	700,0
FAT	9	23	255,6
FEN	41	63	153,7
FGEL	4	13	325,0
FIS	7	18	257,1
IGEOG	6	12	200,0
IME	21	64	304,8
IPRJ	4	27	675,0
QUI	6	16	266,7
<b>SUBTOTAL</b>	<b>107</b>	<b>258</b>	<b>241,1</b>
<b>TOTAL</b>	<b>393</b>	<b>1.013</b>	<b>257,8</b>
<b>UNIDADES ADMINISTRATIVAS</b>			
REI/IESP*	-	5	-
<b>TOTAL</b>	<b>-</b>	<b>5</b>	<b>-</b>
<b>UERJ</b>	<b>393</b>	<b>1.018</b>	<b>259,0</b>

FONTE: SRH

\* UNIDADE ADMINISTRATIVA DE APOIO À REITORIA COM LOTAÇÃO DE DOCENTES EM CARÁTER EXCEPCIONAL. TAIS DOCENTES NÃO SERÃO COMPUTADOS NO QUADRO EFETIVO DA UNIVERSIDADE

**QUADRO 132**  
 INGRESSO NA CARREIRA DE SERVIDORES  
 TÉCNICO-ADMINISTRATIVOS  
 UERJ - 2017

CARGO/ESPECIALIDADE	NOMEAÇÃO
ENFERMEIRO	1
EXTRA QUADRO COMISSONADO	2
MÉDICO	1
<b>UERJ</b>	<b>4</b>

FONTE: SRH

**QUADRO 133**  
 INGRESSO NA CARREIRA DE SERVIDORES  
 TÉCNICO-ADMINISTRATIVOS  
 DISTRIBUIÇÃO POR ÓRGÃO DE LOTAÇÃO  
 UERJ - 2017

ÓRGÃO	QUANTITATIVO DE INGRESSANTES
<b>T - UNIDADES ACADÊMICAS</b>	
<b>CBI</b>	
DIREÇÃO	-
ENF	-
FCM	-
IBRAG	-
IMS	-
NUT	-
ODO	-
<b>SUBTOTAL</b>	<b>-</b>
<b>CCS</b>	
DIREÇÃO	-
DIR	-
FAF	-
FCE	-
FSS	-
ICS	-
IESP	-
IFCH	-
<b>SUBTOTAL</b>	<b>-</b>
<b>CEH</b>	
DIREÇÃO	-
ART	-
CAP	-
EDU	-
FCS	-
FEBF	-
FFP	-
IEFD	-
IFHT	-
ILE	-
PSI	-
<b>SUBTOTAL</b>	<b>-</b>
<b>CTC</b>	
DIREÇÃO	-
ESDI	-
FAOC	-
FAT	-
FEN	-
FGEL	-
FIS	-
IGEOG	-
IME	-
IPRJ	-
QUI	-
<b>SUBTOTAL</b>	<b>-</b>
<b>TOTAL</b>	<b>-</b>

CONTINUA

**QUADRO 133 (CONTINUAÇÃO)**  
 INGRESSO NA CARREIRA DE SERVIDORES  
 TÉCNICO-ADMINISTRATIVOS  
 DISTRIBUIÇÃO POR ÓRGÃO DE LOTAÇÃO  
 UERJ - 2017

ÓRGÃO	QUANTITATIVO DE INGRESSANTES
<b>2 - INSTITUTOS E NÚCLEOS ESPECIALIZADOS</b>	
NEPAD	-
NESA	-
NIESC-VR	-
UnATI	-
<b>TOTAL</b>	<b>-</b>
<b>3 - ADMINISTRAÇÃO CENTRAL</b>	
DAF	-
DAP	-
DINFO	-
DIPLAN	-
EdUERJ	-
PG-UERJ	1
REI	-
SIRIUS	-
SR-1	-
SR-2	-
SR-3	-
SRH	1
PREFEI	-
DEMAIS ÓRGÃOS	-
<b>TOTAL</b>	<b>2</b>
<b>4 - ÓRGÃOS RELATIVAMENTE AUTÔNOMOS</b>	
CEPUERJ	-
NUSEG	-
<b>TOTAL</b>	<b>-</b>
<b>5 - HOSPITAL UNIVERSITÁRIO PEDRO ERNESTO</b>	
HUPE	2
<b>TOTAL</b>	<b>2</b>
<b>6 - POLICLÍNICA PIQUET CARNEIRO</b>	
PPC	-
<b>TOTAL</b>	<b>-</b>
<b>UERJ</b>	<b>4</b>

FONTE: SRH





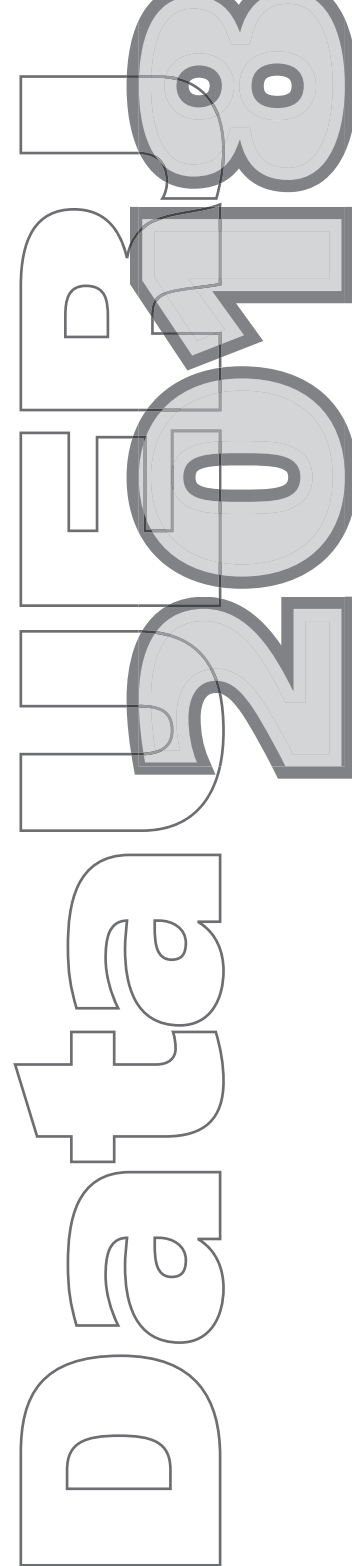
IX - Rede Sirius - Rede de Bibliotecas UERJ

DATA UERJ 2018



## IX - Rede Sirius - Rede de Bibliotecas UERJ

Acervo, Usuários e Atendimento





**QUADRO 134**  
REDE SIRIUS - REDE DE BIBLIOTECAS UERJ: ACERVO  
DISTRIBUIÇÃO POR BIBLIOTECA  
UERJ - 2017

BIBLIOTECAS E NÚCLEOS	ACERVO *																			
	LIVROS			PERIÓDICOS			DISSERTAÇÕES E TESES			CD-ROM / DISQUETES			DVD / FITAS DE VÍDEO			MAPAS	NORMAS E PATENTES	FOLHETOS	BASE DE DADOS (TÍTULOS)	LIVROS ELETRÔNICOS (TÍTULOS)
	TÍTULOS	EXEMPLARES	TÍTULOS	FASCÍCULOS	TÍTULOS CORRENTES	DISSERTAÇÕES E TESES	CD-ROM / DISQUETES	DVD / FITAS DE VÍDEO	MAPAS	NORMAS E PATENTES	FOLHETOS	BASE DE DADOS (TÍTULOS)	LIVROS ELETRÔNICOS (TÍTULOS)							
<b>CB</b>																				
A	5.565	12.681	925	103.759	-	3.978	289	-	-	-	-	-	-	-	-	-	-	-	-	
B	3.531	6.209	-	-	22	609	2	-	-	-	-	-	-	-	-	-	-	-	-	
C	8.141	11.282	458	4.517	-	1.410	-	-	-	-	-	-	-	-	-	-	-	-	-	
<b>TOTAL</b>	<b>17.237</b>	<b>30.172</b>	<b>1.383</b>	<b>108.276</b>	<b>22</b>	<b>5.997</b>	<b>291</b>	<b>-</b>	<b>-</b>	<b>-</b>	<b>-</b>	<b>-</b>	<b>-</b>	<b>-</b>	<b>-</b>	<b>-</b>	<b>-</b>	<b>-</b>	<b>-</b>	
<b>CCS</b>																				
A	19.256	31.364	239	5.067	40	1.300	-	-	-	-	-	-	-	-	-	-	-	-	-	
B	9.600	16.756	5	22	160	574	-	-	-	-	-	-	-	-	-	-	-	-	-	
C	20.042	26.495	453	13.527	22	1.494	206	402	-	-	-	-	-	-	-	-	-	-	-	
IESP**	17.365	20.467	210	-	-	211	-	-	-	-	-	-	-	-	-	-	-	-	-	
<b>TOTAL</b>	<b>66.263</b>	<b>95.082</b>	<b>907</b>	<b>18.616</b>	<b>222</b>	<b>3.579</b>	<b>206</b>	<b>402</b>	<b>-</b>	<b>-</b>	<b>-</b>	<b>-</b>	<b>-</b>	<b>-</b>	<b>-</b>	<b>-</b>	<b>-</b>	<b>-</b>	<b>-</b>	
<b>CEH</b>																				
A	15.466	28.970	29	1.247	-	3.186	-	8	-	-	-	-	-	-	-	-	-	-	-	
B	22.192	32.872	376	847	6	2.079	128	336	-	-	-	-	-	-	-	-	-	-	-	
C	6.375	10.524	102	1.650	6	336	23	15	1	-	-	-	-	-	-	-	-	-	-	
D	12.588	20.364	1	1	104	189	-	1	315	-	-	-	-	-	-	-	-	-	-	
E	669	708	-	-	-	-	141	139	-	-	-	-	-	-	-	-	-	-	-	
<b>TOTAL</b>	<b>57.290</b>	<b>93.438</b>	<b>508</b>	<b>3.745</b>	<b>116</b>	<b>5.790</b>	<b>292</b>	<b>499</b>	<b>316</b>	<b>-</b>	<b>-</b>	<b>-</b>	<b>-</b>	<b>-</b>	<b>-</b>	<b>-</b>	<b>-</b>	<b>-</b>	<b>-</b>	
<b>CTC</b>																				
A	7.871	14.894	466	6.287	12	1.147	95	-	-	-	-	-	-	-	-	-	-	-	-	
B	7.043	12.872	177	1.262	-	2.271	1	-	-	-	-	-	-	-	-	-	-	-	-	
C	9.205	14.179	593	14.386	24	1.991	474	57	4.384	-	-	-	-	-	-	-	-	-	-	
D	5.670	8.988	227	18.836	4	731	24	557	-	-	-	-	-	-	-	-	-	-	-	
E	4.956	8.429	-	-	-	738	30	1	-	-	-	-	-	-	-	-	-	-	-	
F	2.130	4.055	118	1.711	-	45	10	-	-	-	-	-	-	-	-	-	-	-	-	
G	5.886	7.135	235	10.552	6	1.952	16	3	-	-	-	-	-	-	-	-	-	-	-	
P	113	232	-	-	-	-	-	-	-	-	-	-	-	-	-	-	-	-	-	
Q	2.432	4.708	33	3.394	5	536	3	-	-	-	-	-	-	-	-	-	-	-	-	
T	1.206	2.513	27	130	-	37	6	7	-	-	-	-	-	-	-	-	-	-	-	
<b>TOTAL</b>	<b>46.512</b>	<b>78.005</b>	<b>1.876</b>	<b>56.558</b>	<b>51</b>	<b>9.448</b>	<b>659</b>	<b>625</b>	<b>4.384</b>	<b>103</b>	<b>-</b>	<b>-</b>	<b>-</b>	<b>-</b>	<b>-</b>	<b>-</b>	<b>-</b>	<b>-</b>	<b>-</b>	

CONTINUA

**QUADRO 134 (CONTINUAÇÃO)**  
 REDE SIRIUS - REDE DE BIBLIOTECAS UERJ - ACERVO  
 DISTRIBUIÇÃO POR BIBLIOTECA  
 UERJ - 2017

BIBLIOTECAS E NÚCLEOS	ACERVO *											
	LIVROS		PERIÓDICOS		DISSERTAÇÕES E TESES	CD-ROM / DISQUETES	DVD / FITAS DE VÍDEO	MAPAS	NORMAS E PATENTES	FOLHETOS	BASE DE DADOS (TÍTULOS)	LIVROS ELETRÔNICOS (TÍTULOS)
TÍTULOS	EXEMPLARES	TÍTULOS	FASCÍCULOS	TÍTULOS CORRENTES								
<b>BIBLIOTECAS ESCOLARES E COMUNITÁRIA</b>												
CAP/A	5.503	7.274	-	-	-	-	-	-	-	-	-	-
CAP/B	4.368	6.447	24	862	-	-	-	-	-	-	-	-
COM	9.243	12.235	4	8	-	14	18	-	-	54	-	-
<b>TOTAL</b>	<b>19.114</b>	<b>25.956</b>	<b>28</b>	<b>870</b>	-	<b>14</b>	<b>18</b>	-	-	<b>54</b>	-	-
<b>NÚCLEOS</b>												
NPROTEC	152	161	-	-	-	-	-	-	47	-	-	-
AMD	2.720	3.522	9	620	-	-	-	-	-	-	-	-
REDE SIRIUS	-	-	-	-	-	-	-	-	-	-	-	22.871
<b>TOTAL</b>	<b>2.872</b>	<b>3.683</b>	<b>9</b>	<b>620</b>	-	-	-	-	<b>47</b>	-	<b>7</b>	<b>22.871</b>
<b>UERJ</b>	<b>209.288</b>	<b>326.336</b>	<b>4.711</b>	<b>188.685</b>	<b>411</b>	<b>1.462</b>	<b>1.544</b>	<b>4.700</b>	<b>153</b>	<b>4.379</b>	<b>7</b>	<b>22.871</b>

FONTE: SIRIUS

\* QUANDO NÃO ESPECIFICADO, O QUANTITATIVO APRESENTADO PARA O ITEM DO ACERVO, A PARTIR DE 2012, REFERE-SE AO TOTAL DE EXEMPLARES

\*\* IESP - INSTITUTO DE ESTUDOS SOCIAIS E POLÍTICOS DA UERJ - BIBLIOTECA INCORPORADA A REDE SIRIUS EM 2011

OBS: LIVROS ELETRÔNICOS E BASES DE DADOS DISPONIBILIZADOS EM TODAS AS BIBLIOTECAS

**QUADRO 135**

REDE SIRIUS - REDE DE BIBLIOTECAS UERJ: ACERVO  
DISTRIBUIÇÃO POR ÁREA DE CONHECIMENTO  
UERJ - 2017

ACERVO*	ÁREA DE CONHECIMENTO					UERJ
	CIÊNCIAS EXATAS E DA TERRA	ENGENHARIA / TECNOLOGIA	CIÊNCIAS BIOLÓGICAS E DA SAÚDE	CIÊNCIAS SOCIAIS	CIÊNCIAS HUMANAS E LETRAS	
<b>LIVROS</b>						
TÍTULOS	22.133	22.918	18.811	66.263	57.290	187.415
EXEMPLARES	37.202	38.056	33.151	95.082	93.438	296.929
<b>PERIÓDICOS</b>						
TÍTULOS	1.143	640	1.476	907	508	4.674
FASCÍCULOS	38.822	16.479	109.533	18.616	3.745	187.195
T. CORRENTES	38	11	24	222	116	411
<b>DISSERTAÇÕES E TESES</b>						
TÍTULOS	3.483	4.035	5.414	3.287	5.122	21.341
EXEMPLARES	3.715	5.503	6.227	3.579	5.790	24.814
<b>CD-ROM / DISQUETES</b>						
TÍTULOS	467	69	140	4	255	935
EXEMPLARES	562	78	310	206	292	1.448
<b>DVD / FITAS DE VÍDEOS</b>						
TÍTULOS	289	2	0	402	317	1.010
EXEMPLARES	621	4	0	402	499	1.526
<b>MAPAS</b>						
TÍTULOS	3.932	0	0	0	259	4.191
EXEMPLARES	4.384	0	0	0	316	4.700
<b>NORMAS E PATENTES</b>						
TÍTULOS	37	54	12	1	2	106
EXEMPLARES	37	54	12	1	2	106
<b>FOLHETOS</b>						
TÍTULOS	513	3	964	788	1.713	3.981
EXEMPLARES	531	4	1.240	788	1.762	4.325
<b>BASE DE DADOS **</b>						
TÍTULOS	-	-	-	-	-	7
<b>LIVROS ELETRÔNICOS **</b>						
TÍTULOS	-	-	-	-	-	22.871

FONTE: SIRIUS

\*OS ACERVOS DAS BIBLIOTECAS COMUNITÁRIA (COM), CAP/A E CAP/B (ESCOLARES) E DOS NÚCLEOS MID E NPROTEC (OBRAS GERAIS, DE REFERÊNCIA E OBRAS RARAS) NÃO ESTÃO INCLUÍDOS NESTE QUADRO

\*\*OS LIVROS ELETRÔNICOS E BASE DE DADOS ENGLOBALAM DIVERSAS ÁREAS DE CONHECIMENTO E ESTÃO COMPUTADOS NO TOTAL DA UERJ

BIBLIOTECAS	CONSULTA LOCAL (UI)	CIRCULAÇÃO DO ACERVO *																EMPRÉSTIMOS ENTRE BIBLIOTECAS		TOTAL ***	
		EMPRÉSTIMOS																LEITOR EXTERNO (UX)	SOLICITADO **		ATENDIDO (UI)
		EMPRÉSTIMO DOMICILIAR																			
CA	GD	EX	PE	PM	PD	PP	PR	DN	DP	SE	SP	UT	CE	ESPECIAL	TOTAL	LEITOR EXTERNO (UX)	SOLICITADO **	ATENDIDO (UI)			
<b>CB</b>																					
A	-	1.090	-	-	5	11	2	8	-	20	-	-	-	-	196	-	-	-	1.334		
B	-	909	-	4	43	1	-	3	1	17	-	-	-	115	-	13	-	-	1.110		
C	41	18	-	-	29	58	-	-	2	2	-	-	-	-	-	15	-	-	173		
<b>TOTAL</b>	<b>41</b>	<b>2.017</b>	<b>-</b>	<b>4</b>	<b>77</b>	<b>70</b>	<b>2</b>	<b>11</b>	<b>3</b>	<b>39</b>	<b>-</b>	<b>-</b>	<b>-</b>	<b>311</b>	<b>-</b>	<b>28</b>	<b>-</b>	<b>-</b>	<b>2.617</b>		
<b>CCS</b>																					
A	-	296	-	13	78	28	-	-	11	22	-	-	-	-	-	118	2	2	568		
B	120	429	-	-	15	36	-	-	1	29	-	-	-	-	-	1	-	2	633		
C	-	2.357	-	47	236	24	-	22	4	67	12	-	-	-	-	179	1	6	2.954		
IESP	315	14	1	-	444	807	33	645	148	26	-	-	-	-	-	-	2	19	2.452		
<b>TOTAL</b>	<b>435</b>	<b>3.096</b>	<b>1</b>	<b>60</b>	<b>773</b>	<b>895</b>	<b>33</b>	<b>679</b>	<b>152</b>	<b>144</b>	<b>12</b>	<b>-</b>	<b>-</b>	<b>-</b>	<b>-</b>	<b>298</b>	<b>5</b>	<b>29</b>	<b>6.607</b>		
<b>CEH</b>																					
A	83	330	2	25	35	38	-	2	-	32	5	-	-	17	-	121	-	-	692		
B	-	474	-	11	78	47	5	8	-	18	2	-	-	-	-	-	-	-	643		
C	-	281	-	11	15	-	-	23	-	16	-	-	-	18	-	-	-	-	364		
D	50	118	-	-	17	-	-	-	12	1	-	-	-	-	-	18	-	-	216		
E	620	-	-	-	-	-	-	-	-	-	-	-	-	-	-	-	-	-	620		
<b>TOTAL</b>	<b>753</b>	<b>1.203</b>	<b>2</b>	<b>47</b>	<b>145</b>	<b>85</b>	<b>5</b>	<b>33</b>	<b>12</b>	<b>67</b>	<b>7</b>	<b>-</b>	<b>-</b>	<b>35</b>	<b>-</b>	<b>139</b>	<b>-</b>	<b>-</b>	<b>2.535</b>		
<b>CIC</b>																					
A	403	1.247	-	18	62	1	-	53	-	42	-	-	-	-	-	-	-	4	1.830		
B	-	1.278	-	6	55	1	-	15	-	28	-	-	-	40	-	3	-	2	1.428		
C	-	477	-	1	98	90	5	52	6	25	-	-	-	22	-	31	-	-	807		
D	-	724	-	-	56	53	-	9	-	2	-	-	-	5	-	-	-	-	849		
E	325	4.690	2	-	632	137	10	226	-	12	-	-	-	-	-	-	-	-	6.034		
F	409	5.358	-	4	-	-	-	70	14	36	-	-	-	-	-	-	-	-	5.891		
G	845	171	-	-	29	18	-	2	-	15	-	-	-	17	-	22	-	2	1.121		
P	-	-	-	-	-	-	-	-	-	-	-	-	-	-	-	-	-	-	-		
Q	-	432	-	-	-	-	-	-	-	-	-	-	-	-	-	-	-	-	432		
T	175	230	-	-	-	-	-	95	-	17	-	-	-	89	-	7	-	-	613		
<b>TOTAL</b>	<b>2.157</b>	<b>14.607</b>	<b>2</b>	<b>29</b>	<b>932</b>	<b>300</b>	<b>15</b>	<b>522</b>	<b>20</b>	<b>177</b>	<b>-</b>	<b>-</b>	<b>-</b>	<b>173</b>	<b>-</b>	<b>63</b>	<b>-</b>	<b>8</b>	<b>19.005</b>		

CONTINUA



**QUADRO 136 (CONTINUAÇÃO)**  
 REDE SIRIUS - REDE DE BIBLIOTECAS UERJ: CIRCULAÇÃO DO ACERVO  
 DISTRIBUIÇÃO POR BIBLIOTECA  
 UERJ - 2017

BIBLIOTECAS	CONSULTA LOCAL (UI)	CIRCULAÇÃO DO ACERVO *																EMPRÉSTIMOS ENTRE BIBLIOTECAS		TOTAL ***
		EMPRÉSTIMOS																SOLICITADO **	ATENDIDO (UI)	
		EMPRÉSTIMO DOMICILIAR																		
CA	GD	EX	PE	PM	PD	PP	PR	DN	DP	SE	SP	UT	CE	ESPECIAL	TOTAL	LEITOR EXTERNO (UX)	TOTAL			
COM	-	17	-	-	-	-	-	-	-	10	-	-	1	-	-	-	1	-	29	
CAP/A	803	150	-	-	-	-	-	-	-	-	-	-	-	23	-	-	-	-	976	
CAP/B	748	-	-	-	-	-	-	-	-	-	-	-	-	-	-	-	-	-	748	
TOTAL	1.551	150	17	-	-	-	-	-	-	10	-	-	1	23	-	-	1	-	1.753	
UERJ	4.937	150	20.940	5	140	1.927	1.350	55	13	1.248	187	437	19	542	-	529	5	37	32.517	

FONTE: SIRIUS

OS NÚCIOS NÃO ESTÃO INCLUIDOS NESTE QUADRO POR NÃO HAVER CIRCULAÇÃO DE SEUS ACERVOS

\* CA - ALUNOS CAP

GD - ALUNOS GRADUAÇÃO

EX - ALUNOS EXTENSÃO

PE - ALUNOS ESPECIALIZAÇÃO

PM - ALUNOS MESTRADO

PD - ALUNOS DOUTORADO

PP - ESTÁGIO PÓS-DOUTORADO

PR - ALUNOS RESIDENTES

DN - DOCENTES EFETIVOS

DP - DOCENTES CONTRATADOS

SE - SERVIDOR EFETIVO

SP - SERVIDOR NÃO EFETIVO

UT - ALUNOS UERJ

CE - COMUNIDADE EXTERNA

UX - USUÁRIO XEROX

UI - USUÁRIO INSTITUCIONAL

\*\* SOLICITADO = EMPRÉSTIMO ENTRE BIBLIOTECAS SOLICITADO - MATERIAL INFORMACIONAL SOLICITADO PELAS BIBLIOTECAS DA UERJ EM INSTITUIÇÕES EXTERNAS

\*\*\* NO SOMATÓRIO TOTAL NÃO ESTÃO CONTAABILIZADOS OS EMPRÉSTIMOS ENTRE BIBLIOTECAS (EMPRÉSTIMOS SOLICITADOS).

**QUADRO 137**  
 REDE SIRIUS - REDE DE BIBLIOTECAS UERJ: USUÁRIOS CADASTRADOS  
 DISTRIBUIÇÃO POR BIBLIOTECA  
 UERJ - 2017

BIBLIOTECAS	USUÁRIOS CADASTRADOS*						TOTAL
	A/1-2	AG	APG	D	S	O	
<b>CB</b>							
A	-	290	13	5	8	2	318
B	-	312	19	4	11	9	355
C	-	-	53	3	2	5	63
<b>TOTAL</b>	-	<b>602</b>	<b>85</b>	<b>12</b>	<b>21</b>	<b>16</b>	<b>736</b>
<b>CCS</b>							
A	-	82	30	7	7	-	126
B	-	212	27	-	6	1	246
C	-	289	39	-	8	4	340
IESP	-	-	125	14	4	10	153
<b>TOTAL</b>	-	<b>583</b>	<b>221</b>	<b>21</b>	<b>25</b>	<b>15</b>	<b>865</b>
<b>CEH</b>							
A	-	213	22	2	10	3	250
B	-	174	40	2	5	1	222
C	-	135	14	5	4	1	159
D	-	5	2	-	-	1	8
<b>TOTAL</b>	-	<b>527</b>	<b>78</b>	<b>9</b>	<b>19</b>	<b>6</b>	<b>639</b>
<b>CTC</b>							
A	-	577	13	-	-	-	590
B	-	577	30	5	6	-	618
C	-	123	30	13	10	3	179
D	-	14	6	-	1	-	21
E	-	767	87	19	6	-	879
F	-	472	3	8	4	1	488
G	-	63	20	1	4	-	88
P	-	19	-	-	1	-	20
Q	-	94	7	-	-	-	101
T	-	64	-	5	2	-	71
<b>TOTAL</b>	-	<b>2.770</b>	<b>196</b>	<b>51</b>	<b>34</b>	<b>4</b>	<b>3.055</b>
<b>BIBLIOTECAS ESCOLARES E COMUNITÁRIA</b>							
COM	-	-	-	-	3	2	5
CAP/A	15	-	-	-	-	-	15
CAP/B	-	-	-	-	-	-	-
<b>TOTAL</b>	<b>15</b>	<b>-</b>	<b>-</b>	<b>-</b>	<b>3</b>	<b>2</b>	<b>20</b>
<b>UERJ</b>	<b>15</b>	<b>4.482</b>	<b>580</b>	<b>93</b>	<b>102</b>	<b>43</b>	<b>5.315</b>

FONTE: SIRIUS

\* A/1-2=ALUNOS DOS ENSINOS FUNDAMENTAL E MÉDIO  
 AG=ALUNOS GRADUAÇÃO  
 APG=ALUNOS DE EXTENSÃO, ESPECIALIZAÇÃO, MESTRADO, DOUTORADO, PÓS-DOUTORADO E ALUNOS INTERCÂMBIO  
 D=DOCENTES  
 S=SERVIDORES  
 O=OUTROS (ALUNOS Unati, RESIDENTES, ESTAGIÁRIOS, CONTRATADOS E COMUNIDADE EXTERNA)

**QUADRO 138**

REDE SIRIUS - REDE DE BIBLIOTECAS UERJ: ATUALIZAÇÃO DO ACERVO  
DISTRIBUIÇÃO POR BIBLIOTECA  
UERJ - 2017

BIBLIOTECAS E NÚCLEOS	LIVROS(EXEMPLARES)		PERIÓDICOS(FASCÍCULOS)		BASE DE DADOS	LIVROS ELETRÔNICOS	TOTAL
	COMPRA	OUTROS *	COMPRA	OUTROS *	COMPRA	COMPRA	
<b>CB</b>							
A	-	-	-	-	-	-	-
B	-	2	-	56	-	-	58
C	-	-	-	-	-	-	-
<b>TOTAL</b>	-	<b>2</b>	-	<b>56</b>	-	-	<b>58</b>
<b>CCS</b>							
A	-	48	-	-	-	-	48
B	-	106	-	-	-	-	106
C	-	37	-	-	-	-	37
IESP	254	359	-	53	-	-	666
<b>TOTAL</b>	<b>254</b>	<b>550</b>	-	<b>53</b>	-	-	<b>857</b>
<b>CEH</b>							
A	15	151	-	-	-	-	166
B	-	-	-	-	-	-	-
C	-	21	12	6	-	-	39
D	-	334	-	20	-	-	354
E	-	708	-	-	-	-	708
<b>TOTAL</b>	<b>15</b>	<b>1.214</b>	<b>12</b>	<b>26</b>	-	-	<b>1.267</b>
<b>CTC</b>							
A	-	24	-	67	-	-	91
B	-	14	-	-	-	-	14
C	-	168	-	18	-	-	186
D	8	5	-	18	-	-	31
E	2	39	-	-	-	-	41
F	15	48	-	-	-	-	63
G	50	-	-	4	-	-	54
P	-	-	-	-	-	-	-
Q	-	11	-	4	-	-	11
T	48	10	-	-	-	-	58
<b>TOTAL</b>	<b>123</b>	<b>319</b>	-	<b>111</b>	-	-	<b>553</b>
<b>BIBLIOTECAS ESCOLARES E COMUNITÁRIA</b>							
COM	-	729	-	8	-	-	737
CAP/A	-	2	-	-	-	-	2
CAP/B	4	61	-	-	-	-	65
<b>TOTAL</b>	<b>4</b>	<b>792</b>	-	<b>8</b>	-	-	<b>804</b>
<b>NÚCLEOS</b>							
NPROTEC	-	-	-	-	-	-	-
MID	-	22	-	-	-	-	22
REDE SIRIUS	-	-	-	-	-	-	-
<b>TOTAL</b>	-	<b>22</b>	-	-	-	-	<b>22</b>
<b>UERJ</b>	<b>396</b>	<b>2.899</b>	<b>12</b>	<b>254</b>	-	-	<b>3.561</b>

FONTE: SIRIUS

\* OUTROS = DOAÇÃO E DAÇÃO



X - Unidades de Saúde

Datã UNIP 2018



**X - Unidades de Saúde**

**Caracterização e Produção**

**DATA UNIP 2018**





**QUADRO 139**  
 UNIDADES DE SAÚDE:  
 CARACTERIZAÇÃO  
 UERJ - 2017

ESPECIFICAÇÃO	QUANTITATIVO	
	PPC	HUPE
ESPECIALIDADES MÉDICAS (AMBULATÓRIOS) *	26	42
CONSULTÓRIOS **	173	...
ENFERMIARIAS	-	...
LABORATÓRIOS ***	6	...
SALA DE PROCEDIMENTOS	58	...
CENTRO DE IMAGENS	14	...

FONTE: HUPE E PPC

OS DADOS REFERENTES ÀS UNIDADES DE SAÚDE CUCC E PERINATAL ESTÃO INSERIDOS NA FONTE HUPE

- \* ESPECIALIDADES MÉDICAS COM REGISTRO DE CONSULTA NO ANO
- \*\* TOTAL DE CONSULTÓRIOS MÉDICOS E NÃO MÉDICOS (ENFERMAGEM, FISIOTERAPIA, NUTRIÇÃO, ENTRE OUTROS)
- \*\*\* LABORATÓRIOS (ESPAÇOS FÍSICOS)

**QUADRO 140**  
UNIDADES DE SAÚDE:  
CORPO DE PROFISSIONAIS  
UERJ - 2017

ESPECIFICAÇÃO *	QUANTITATIVO								
	PPC				HUPE				
	UERJ	MINISTÉRIO DA SAÚDE	BOLSAS	QUADRO SUPLEMENTAR	TOTAL	UERJ	BOLSAS	QUADRO SUPLEMENTAR	TOTAL
<b>NÍVEL SUPERIOR</b>									
ADMINISTRATIVOS	-	-	1	2	3	1	-	-	1
ASSISTENTES SOCIAIS	14	3	-	-	17	32	-	-	32
BIÓLOGOS	-	-	1	1	2	34	-	-	34
BIOMÉDICOS	-	-	-	-	-	1	-	-	1
ENFERMEIROS	33	1	-	1	35	365	-	-	365
FARMACÊUTICOS	5	-	-	-	5	30	-	1	31
FISIOTERAPEUTAS	27	-	-	-	27	58	-	-	58
FONOAUDIÓLOGOS	2	2	-	-	4	20	-	-	20
MÉDICOS	55	38	-	6	99	528	-	31	559
NUTRICIONISTAS	11	-	-	-	11	51	-	-	51
ODONTÓLOGOS	3	9	-	1	13	8	-	3	11
PSICÓLOGOS	3	1	-	7	11	18	-	-	18
TERAPEUTAS OCUPACIONAIS	2	1	-	-	3	1	-	-	1
OUTROS	4	2	7	1	14	11	-	8	19
<b>TOTAL</b>	<b>159</b>	<b>57</b>	<b>9</b>	<b>19</b>	<b>244</b>	<b>1.158</b>	<b>-</b>	<b>43</b>	<b>1.201</b>
<b>NÍVEL TÉCNICO</b>									
TÉCNICO DE ENFERMAGEM	71	-	-	-	71	1.068	-	19	1.087
TÉCNICO DE LABORATÓRIO	4	-	-	-	4	71	-	-	71
TÉCNICO EM CITOPALOGIA	-	-	-	-	-	-	-	-	-
TÉCNICO EM ELETROENCEFALOGRAFIA	-	-	-	-	-	-	-	-	-
TÉCNICO EM ESPIROMETRIA	-	-	-	1	1	-	-	-	-
TÉCNICO EM FARMÁCIA	-	-	-	-	-	5	-	-	5
TÉCNICO EM PATOLOGIA CLÍNICA	-	-	-	6	6	-	-	-	-
TÉCNICO EM RADIOLOGIA	3	2	-	-	5	78	-	-	78
TÉCNICO EM SAÚDE BUCAL	-	-	-	1	1	-	-	-	-
OUTROS	-	-	-	-	-	40	-	3	43
<b>TOTAL</b>	<b>78</b>	<b>2</b>	<b>-</b>	<b>8</b>	<b>88</b>	<b>1.262</b>	<b>-</b>	<b>22</b>	<b>1.284</b>
<b>NÍVEL MÉDIO</b>									
ADMINISTRATIVOS	52	23	-	37	112	296	1	8	305
OP. CÂMERA ESCURA	-	-	-	-	-	-	-	-	-
PERFUSÃO	-	-	-	-	-	2	-	-	2
OUTROS	-	-	-	15	15	12	-	14	26
<b>TOTAL</b>	<b>52</b>	<b>23</b>	<b>-</b>	<b>52</b>	<b>127</b>	<b>310</b>	<b>1</b>	<b>22</b>	<b>333</b>
<b>NÍVEL FUNDAMENTAL</b>									
AUXILIAR DE ENFERMAGEM	1	8	-	-	9	-	-	4	4
AUXILIAR DE LABORATÓRIO	-	-	-	-	-	10	-	-	10
AUXILIAR EM SAÚDE BUCAL	-	-	-	2	2	-	-	-	-
MANIPULADOR DE CÂMERA ESCURA	-	-	-	-	-	-	-	-	-
OUTROS	-	-	-	1	1	124	-	83	207
<b>TOTAL</b>	<b>1</b>	<b>8</b>	<b>-</b>	<b>3</b>	<b>12</b>	<b>134</b>	<b>-</b>	<b>87</b>	<b>221</b>
<b>UERJ</b>	<b>290</b>	<b>90</b>	<b>9</b>	<b>82</b>	<b>471</b>	<b>2.864</b>	<b>1</b>	<b>174</b>	<b>3.039</b>

FONTE: HUPE E PPC

\* OS DADOS REFERENTES ÀS UNIDADES DE SAÚDE CUCC E PERINATAL ESTÃO INSERIDOS NA FONTE HUPE;  
EXCLUÍDO O CORPO DE PROFESSORES LOTADOS NAS UNIDADES ACADÊMICAS;  
NÃO ESTÃO INCLuíDOS OS RESIDENTES

**QUADRO 141**  
UNIDADES DE SAÚDE:  
INTERNOS E RESIDENTES  
DISTRIBUIÇÃO POR ÁREA DE FORMAÇÃO  
UERJ - 2017

CATEGORIA	ÁREA DE FORMAÇÃO	PPC	HUPE
<b>INTERNOS</b>			
	ENFERMAGEM	20	54
	MEDICINA	18	124
	NUTRIÇÃO	6	18
<b>SUBTOTAL</b>		<b>44</b>	<b>196</b>
<b>RESIDENTES</b>			
	ENFERMAGEM	22	112
	FISIOTERAPIA	4	15
	MEDICINA	113	388
	NUTRIÇÃO	1	32
	ODONTOLOGIA	6	3
	PSICOLOGIA	8	18
	SERVIÇO SOCIAL	-	22
	MULTIPROFISSIONAL EM SAÚDE DO IDOSO	-	20
	FONOAUDIOLOGIA	-	8
<b>SUBTOTAL</b>		<b>154</b>	<b>618</b>
<b>UERJ</b>		<b>198</b>	<b>814</b>

FONTE: HUPE E PPC

**QUADRO 142**  
UNIDADES DE SAÚDE:  
PRODUÇÃO GERAL  
UERJ - 2017

ESPECIFICAÇÃO	PRODUÇÃO - MÉDIA MENSAL	
	PPC	HUPE
ATENDIMENTOS AMBULATORIAIS	9.294	11.613
INTERNAÇÕES	-	631
CIRURGIAS	585	872
EXAMES DE IMAGEM	483	1.355
EXAMES LABORATORIAIS	19.958	56.638
EXAMES DIVERSOS	21.687	62.421
NUTRIÇÃO (Nº REFEIÇÕES/LANCHES) **	1.913	30.699

FONTE: HUPE E PPC

\* CIRURGIAS HUPE (INTERNAÇÃO + AMBULATORIAL)

\*\* A PARTIR DE 2012 FORAM CONTABILIZADOS OS NÚMERO DE GRANDES E PEQUENAS REFEIÇÕES, ALÉM DO NÚMERO DE LANCHES

**QUADRO 143**  
UNIDADES DE SAÚDE:  
INTERNAÇÕES - INDICADORES HOSPITALARES  
UERJ - 2017

INDICADORES	PPC *	HUPE
LEITOS	-	325
TAXA MÉDIA DE OCUPAÇÃO DOS LEITOS (%)	-	53,51
TEMPO MÉDIO DE PERMANÊNCIA EM DIAS - CLÍNICA	-	11,59
TEMPO MÉDIO DE PERMANÊNCIA EM DIAS - CIRURGIA	-	5,6
MÉDIA DE PACIENTES - DIA	-	173,73
TAXA GLOBAL DE ÓBITOS (%)	-	3,15

FONTE: HUPE E PPC

\* NÃO HÁ INTERNAÇÕES

**QUADRO 144**

UNIDADES DE SAÚDE:  
 PRODUÇÃO EM ATENDIMENTO AMBULATORIAL - CONSULTAS  
 DISTRIBUIÇÃO POR ESPECIALIDADE  
 UERJ - 2017

ESPECIALIDADE *	CONSULTAS - MÉDIA MENSAL	
	PPC	HUPE
<b>ESPECIALIDADES MÉDICAS</b>		
<b>CLÍNICAS</b>		
ACUPUNTURA	-	23
ALERGIA E IMUNOLOGIA	88	8
ANESTESIOLOGIA	-	48
ANGIOLOGIA	-	12
CARDIOLOGIA	501	301
CLÍNICA MÉDICA	535	1.082
DERMATOLOGIA	-	660
ENDOCRINOLOGIA E METABOLOGIA	686	220
FISIATRIA	-	30
GASTROENTEROLOGIA	406	51
GENÉTICA	-	28
GERIATRIA	88	45
HEMATOLOGIA	-	220
HEMOTERAPIA	-	15
HOMEOPATIA	-	-
INFECTOLOGIA	32	67
LEGISTA	-	3
MEDICINA DE FAMÍLIA E COMUNIDADE	-	168
MEDICINA INTENSIVA	-	-
MEDICINA SANITÁRIA	-	1
MEDICINA DO TRABALHO	-	253
NEFROLOGIA	-	169
NEUROLOGIA	114	250
NEUROFISIOLOGIA CLÍNICO	-	-
NUTROLOGIA	-	1
ONCOLOGIA	-	231
PATOLOGIA CLÍNICA / MEDICINA LABORATORIAL	-	-
PEDIATRIA	287	158
PNEUMOLOGIA	315	46
PSIQUIATRIA	230	491
RADIOLOGIA E DIAGNÓSTICO	-	-
REUMATOLOGIA	302	629
<b>SUBTOTAL</b>	<b>3.584</b>	<b>5.210</b>
<b>CIRÚRGICAS</b>		
CANCEROLOGIA CIRÚRGICA	-	3
CANCEROLOGISTA PEDIÁTRICO	-	-
CIRURGIA CARDIOVASCULAR	-	97
CIRURGIA DA MÃO	-	3
CIRURGIA DE CABEÇA E PESCOÇO	-	-
CIRURGIA GERAL	348	-
CIRURGIA PEDIÁTRICA	11	8
CIRURGIA PLÁSTICA	184	-
CIRURGIA TORÁCICA	-	49
CIRURGIA VASCULAR	641	1
COLOPROCTOLOGIA	-	109
GINECOLOGIA E OBSTETRÍCIA	217	371
MASTOLOGIA	-	3
NEUROCIRURGIA	14	115
OFTALMOLOGIA	76	782
ORTOPEDIA E TRAUMATOLOGIA	29	168
OTORRINOLARINGOLOGIA	-	307
RADIOTERAPIA	-	21
UROLOGIA	854	485
<b>SUBTOTAL</b>	<b>2.374</b>	<b>2.522</b>
<b>TOTAL</b>	<b>5.958</b>	<b>7.732</b>

CONTINUA

**QUADRO 144 (CONTINUAÇÃO)**

UNIDADES DE SAÚDE:  
 PRODUÇÃO EM ATENDIMENTO AMBULATORIAL - CONSULTAS  
 DISTRIBUIÇÃO POR ESPECIALIDADE  
 UERJ - 2017

ESPECIALIDADE *	CONSULTAS - MÉDIA MENSAL	
	PPC	HUPE
<b>ESPECIALIDADES NÃO MÉDICAS</b>		
ODONTOLOGIA - CLÍNICA GERAL	494	-
ODONTOLOGIA - ENDODONTIA	3	-
ODONTOLOGIA - ESTOMATOLOGISTA	14	-
ODONTOLOGIA - ODONTOPEDIATRIA	-	4
ODONTOLOGIA - ORTOPEDIA E ORTODONTIA	19	-
ODONTOLOGIA - PERIODONTIA	-	-
ODONTOLOGIA - PROTESISTA	-	-
ODONTOLOGIA - RADIOLOGISTA	-	-
ODONTOLOGIA - TRAUMATOLOGIA BUCOMAXILOFACIAL	-	-
CIRURGIA ODONTOLÓGICA - TRAUMATOLOGIA BUCOMAXILOFACIAL	1	76
ENFERMAGEM	1.483	2.072
ENFERMAGEM NEFROLOGISTA	-	-
ENFERMAGEM PSIQUIÁTRICA	-	5
FARMÁCIA	-	-
FARMÁCIA ANALISTA CLÍNICO	-	-
FISIOTERAPIA	331	1
FONOAUDIOLOGIA	11	151
MUSICOTERAPEUTA	-	-
NUTRIÇÃO	334	415
PSICANÁLISE	-	-
PSICOLOGIA CLÍNICA	157	179
PSICOLOGIA HOSPITALAR	-	-
PSICOPEDAGOGO / PEDAGOGO	-	-
SERVIÇO SOCIAL	213	126
TÉCNICO DE ENFERMAGEM	-	595
TERAPIA OCUPACIONAL	1	37
<b>TOTAL</b>	<b>3.061</b>	<b>3.661</b>
<b>RESIDÊNCIA</b>		
<b>TOTAL</b>	<b>275</b>	<b>220</b>
<b>UERJ</b>	<b>9.294</b>	<b>11.613</b>

FONTE: HUPE E PPC

\*RELACIONADAS AS ESPECIALIDADES COM REGISTRO DE CONSULTA NO ANO

**QUADRO 145**UNIDADES DE SAÚDE: PROCEDIMENTOS COM FINALIDADE DIAGNÓSTICA (EXAMES) E TRATAMENTOS AMBULATORIAIS  
UERJ - 2017

DIAGNÓSTICO POR EXAMES E TRATAMENTOS	MÉDIA MENSAL	
	PPC	HUPE
<b>DIAGNÓSTICO POR EXAMES</b>		
DIAGNÓSTICO CINÉTICO FUNCIONAL	56	-
DIAGNÓSTICO EM ANGIOLOGIA	-	7
DIAGNÓSTICO EM CARDIOLOGIA	376	493
DIAGNÓSTICO EM GINECOLOGIA-OBSTETRÍCIA	-	42
DIAGNÓSTICO EM HEMOTERAPIA	-	705
DIAGNÓSTICO EM LABORATÓRIO CLÍNICO	19.999	55.376
DIAGNÓSTICO EM NEUROLOGIA	16	158
DIAGNÓSTICO EM OFTALMOLOGIA	49	4.353
DIAGNÓSTICO EM OTORRINOLARINGOLOGIA/ FONOAUDIOLOGIA	1	162
DIAGNÓSTICO EM PNEUMOLOGIA	42	90
DIAGNÓSTICO EM UROLOGIA	-	20
DIAGNÓSTICO POR ANATOMIA PATOLÓGICA E CITOPATOLÓGICA	-	556
DIAGNÓSTICO POR ENDOSCOPIA	-	448
DIAGNÓSTICO POR MEDICINA NUCLEAR IN VIVO	-	-
DIAGNÓSTICO POR RADIOLOGIA	148	467
DIAGNÓSTICO POR RADIOLOGIA INTERVENCIONISTA	-	-
DIAGNÓSTICO POR RESSONÂNCIA MAGNÉTICA	-	36
DIAGNÓSTICO POR TESTE RÁPIDO	460	11
DIAGNÓSTICO POR TOMOGRAFIA	49	145
DIAGNÓSTICO POR ULTRA-SONOGRAFIA	434	707
MÉTODOS DIAGNÓSTICOS EM ESPECIALIDADES	540	-
DIAGNÓSTICO EM VIGILÂNCIA EPIDEMIOLÓGICA E AMBIENTAL	-	-
<b>TOTAL</b>	<b>22.170</b>	<b>63.776</b>
<b>TRATAMENTOS</b>		
ACOLHIMENTO INICIAL POR CENTRO DE ATENÇÃO PSICOSSOCIAL	2	-
ACOLHIMENTO DIURNO DE PACIENTE EM CENTRO DE ATENÇÃO PSICOSSOCIAL	164	-
ACOMPANHAMENTO EM OUTRAS ESPECIALIDADES	74	86
ACOMPANHAMENTO PÓS-TRANSPLANTE	-	114
ACOMPANHAMENTO DE SERVIÇO RESIDENCIAL TERAPÊUTICO POR CENTRO DE ATENÇÃO PSICOSSOCIAL	2	-
AÇÕES DE ARTICULAÇÃO DE REDES INTRA E INTERSETORIAIS	34	-
AÇÕES DE REABILITAÇÃO PSICOSSOCIAL	-	-
AÇÕES DE REDUÇÃO DE DANOS	-	-
APOIO SERVIÇO RESIDENCIAL DE CARÁTER TRANSITÓRIO POR CENTRO DE ATENÇÃO PSICOSSOCIAL	-	-
ATENÇÃO ÀS SITUAÇÕES DE CRISE	7	-
ATENDIMENTO / ACOMPANHAMENTO EM REABILITAÇÃO FÍSICA, MENTAL, VISUAL E MÚLTIPLAS DEFICIÊNCIAS	103	3
ATENDIMENTO / ACOMPANHAMENTO PSICOSSOCIAL	11	10
ATENDIMENTO DOMICILIAR PARA PACIENTES DE CENTRO DE ATENÇÃO PSICOSSOCIAL E/OU FAMILIARES	3	-
ATENDIMENTO EM GRUPO DE PACIENTE EM CENTRO DE ATENÇÃO PSICOSSOCIAL	236	-
ATENDIMENTO EM OFICINA TERAPÊUTICA I - SAÚDE MENTAL	-	-
ATENDIMENTO EM OFICINA TERAPÊUTICA II - SAÚDE MENTAL	-	-
ATENDIMENTO FAMILIAR EM CENTRO DE ATENÇÃO PSICOSSOCIAL	18	-
ATENDIMENTO INDIVIDUAL DE PACIENTE EM CENTRO DE ATENÇÃO PSICOSSOCIAL	151	-
ATENDIMENTO INDIVIDUAL EM PSICOTERAPIA	-	-
FISIOTERAPIA	197	49
FORTELECIMENTO DO PROTAGONISMO DE USUÁRIOS DE CENTRO DE ATENÇÃO PSICOSSOCIAL E SEUS FAMILIARES	2	-
HEMOTERAPIA	-	667
MATRICIAMENTO DE EQUIPES DA ATENÇÃO BÁSICA	-	-
MATRICIAMENTO DE EQUIPES DOS PONTOS DE ATENÇÃO DA URGÊNCIA E EMERGÊNCIA E DOS SERVIÇOS HOSPITALARES	1	-
PRÁTICAS CORPORAIS EM CENTRO DE ATENÇÃO PSICOSSOCIAL	1	-
PRÁTICAS EXPRESSIVAS E COMUNICATIVAS EM CENTRO DE ATENÇÃO PSICOSSOCIAL	4	-
PROMOÇÃO DE CONTRATUALIDADE NO TERRITÓRIO	2	-
QUIMIOTERAPIA - PROCEDIMENTOS ESPECIAIS	-	15
QUIMIOTERAPIA ADJUVANTE (PROFILÁTICA) - ADULTO	-	42

CONTINUA

**QUADRO 145 (CONTINUAÇÃO)**UNIDADES DE SAÚDE: PROCEDIMENTOS COM FINALIDADE DIAGNÓSTICA (EXAMES) E TRATAMENTOS AMBULATORIAIS  
UERJ - 2017

DIAGNÓSTICO POR EXAMES E TRATAMENTOS	MÉDIA MENSAL	
	PPC	HUPE
<b>TRATAMENTOS</b>		
QUIMIOTERAPIA CURATIVA - ADULTO	-	11
QUIMIOTERAPIA DE TUMORES DE CRIANÇA ADOLESCENTE	-	6
QUIMIOTERAPIA P/ CONTROLE TEMPORÁRIO DE DOENÇA - ADULTO	-	46
QUIMIOTERAPIA PALIATIVA - ADULTO	-	361
QUIMIOTERAPIA PRÉVIA (NEOADJUV/CITORREDUT) - ADULTO	-	12
RADIOTERAPIA	-	1.608
TERAPIAS ESPECIALIZADAS	18	64
TRATAMENTO EM NEFROLOGIA	-	323
TRATAMENTOS CLÍNICOS (OUTRAS ESPECIALIDADES)	74	240
TRATAMENTOS ODONTOLÓGICOS	180	-
<b>TOTAL</b>	<b>1.284</b>	<b>3.657</b>
<b>UERJ</b>	<b>23.454</b>	<b>67.433</b>

FONTE: HUPE E PPC

**QUADRO 146**  
 UNIDADES DE SAÚDE:  
 PRODUÇÃO DOS LABORATÓRIOS  
 UERJ - 2017

EXAME LABORATORIAL	MÉDIA MENSAL	
	PPC	HUPE
<b>LABORATÓRIO CLÍNICO</b>		
EXAMES BIOQUÍMICOS	15.400	36.007
EXAMES COPROLÓGICOS	58	50
EXAMES DE GENÉTICA	-	2
EXAMES DE UROANÁLISE	702	613
EXAMES EM OUTROS LÍQUIDOS BIOLÓGICOS	2	11
EXAMES HEMATOLÓGICOS E HEMOSTASIA	2.095	10.707
EXAMES HORMONAIS	734	2.642
EXAMES IMUNOHEMATOLÓGICOS	22	425
EXAMES MICROBIOLÓGICOS	135	575
EXAMES PARA TRIAGEM NEONATAL	-	-
EXAMES SOROLÓGICOS E IMUNOLÓGICOS	810	4.333
EXAMES TOXICOLÓGICOS OU DE MONITORIZAÇÃO TERAPÊUTICA	-	11
<b>TOTAL</b>	<b>19.958</b>	<b>55.376</b>
<b>ANATOMIA PATOLÓGICA E CITOPATOLOGIA</b>		
EXAMES ANATOMOPATOLÓGICOS	-	418
EXAMES CITOPATOLÓGICOS	-	138
<b>TOTAL</b>	<b>-</b>	<b>556</b>
<b>MEDICINA NUCLEAR IN VIVO</b>		
EXAMES DO APARELHO CARDIOVASCULAR	-	-
EXAMES DO APARELHO DIGESTIVO	-	-
EXAMES DO APARELHO ENDÓCRINO	-	-
EXAMES DO APARELHO GENITURINÁRIO	-	-
EXAMES DO APARELHO ESQUELÉTICO	-	-
EXAMES DO APARELHO NERVOSO	-	-
EXAMES DO APARELHO RESPIRATÓRIO	-	-
EXAMES DO APARELHO HEMATOLÓGICO	-	-
OUTROS MÉTODOS DIAGNÓSTICOS EM MEDICINA NUCLEAR IN VIVO	-	-
<b>TOTAL</b>	<b>-</b>	<b>-</b>
<b>PROCEDIMENTOS ESPECIAIS EM HEMOTERAPIA</b>		
EXAMES DO DOADOR/RECEPTOR	-	399
PROCEDIMENTOS ESPECIAIS EM HEMOTERÁPIA	-	307
<b>TOTAL</b>	<b>-</b>	<b>706</b>
<b>UERJ</b>	<b>19.958</b>	<b>56.638</b>

FONTE: HUPE E PPC



**QUADRO 147**

UNIDADES DE SAÚDE: CIRURGIAS REALIZADAS  
DISTRIBUIÇÃO POR SUBGRUPO  
UERJ - 2017

CIRURGIAS REALIZADAS	MÉDIA MENSAL		
	PPC	HUPE	
	AMBULATORIAL	INTERNAÇÃO	AMBULATORIAL
CIRURGIA RELACIONADA À DOAÇÃO DE ÓRGÃOS, TECIDOS E CÉLULAS	-	1	-
CIRURGIA DE GLÂNDULAS ENDÓCRINAS	-	2	-
CIRURGIA DE MAMA	-	5	-
CIRURGIA DO APARELHO CIRCULATORIO	-	27	-
CIRURGIA DO APARELHO DA VISÃO	2	33	27
CIRURGIA DO APARELHO DIGESTIVO E ÓRGÃOS ANEXOS À PAREDE ABDOMINAL	-	27	236
CIRURGIA DO APARELHO GENITURINÁRIO	38	44	17
CIRURGIA DO SISTEMA NERVOSO CENTRAL E PERIFÉRICO	-	11	-
CIRURGIA DO SISTEMA OSTEOMUSCULAR	-	14	-
CIRURGIA EM NEFROLOGIA	-	-	1
CIRURGIA EM ONCOLOGIA	-	29	-
CIRURGIA OBSTÉTRICA	-	14	-
CIRURGIA ORO-FACIAL	25	-	15
CIRURGIA REPARADORA	-	2	-
CIRURGIA TORÁCICA	-	4	2
CIRURGIA VIAS AÉREAS SUPERIORES, CABEÇA E PESCOÇO	11	17	1
COLETA DE MATERIAL POR MEIO DE PUNÇÃO/BIOPSIA	101	1	143
PEQUENA CIRURGIA E CIRURGIA DE PELE, TECIDO SUBCUTÂNEO E MUCOSA	405	2	135
TRANSPLANTE DE ÓRGÃOS, TECIDOS E CÉLULAS	-	1	-
OUTRAS CIRURGIAS	3	20	41
<b>UERJ</b>	<b>585</b>	<b>254</b>	<b>618</b>

FONTE: HUPE E PPC



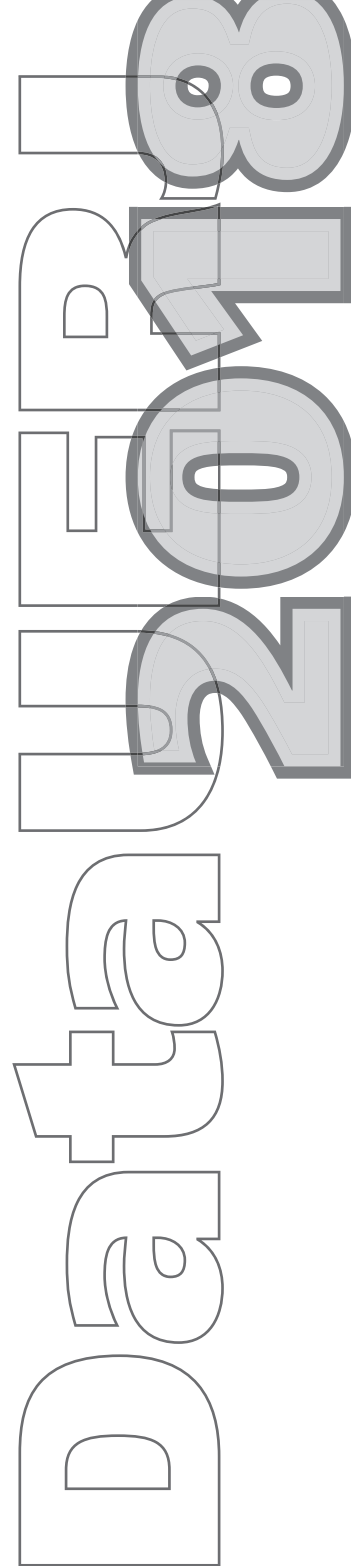
## XI - Convênios

DATA UNIPR 2018



## XI - Convênios

### Objetivos e Parcerias





**QUADRO 148**  
 CONVÊNIO E INSTRUMENTOS AFINS: ESPÉCIE  
 UERJ - 2017

INSTRUMENTO	NOVOS	MANTIDOS	TOTAL
CONVÊNIO E PROTOCOLOS DE COOPERAÇÃO	33	57	90
TERMOS ADITIVOS EM GERAL	28	84	112
TERMOS DE CESSÃO E DOAÇÕES	-	-	-
TERMOS DE COMODATO	-	-	-
TERMOS DE COOPERAÇÃO PARA FINS DE ESTÁGIO	101	366	467
ACORDO DE COOPERAÇÃO	15	9	24
<b>UERJ</b>	<b>177</b>	<b>516</b>	<b>693</b>

FONTE: DAF

**QUADRO 149**  
 CONVÊNIO E INSTRUMENTOS AFINS:  
 NATUREZA DOS PARTICIPANTES EXTERNOS  
 UERJ - 2017

NATUREZA	NOVOS	MANTIDOS	TOTAL
INSTITUIÇÕES COMUNITÁRIAS E/OU ASSOCIAÇÕES DE CLASSE	5	3	8
ORGANISMOS DO PODER PÚBLICO FEDERAL	13	45	58
ORGANISMOS DOS PODERES PÚBLICOS ESTADUAIS	5	12	17
ORGANISMOS DOS PODERES PÚBLICOS MUNICIPAIS	10	9	19
INSTITUIÇÕES DE ENSINO NO BRASIL	10	25	35
INSTITUIÇÕES DE ENSINO INTERNACIONAIS*	33	157	190
OUTROS/ESTÁGIOS	101	265	366
<b>UERJ</b>	<b>177</b>	<b>516</b>	<b>693</b>

FONTE: DAF

\* CONVÊNIO PUBLICADOS EM DIÁRIO OFICIAL

**QUADRO 150**  
 CONVÊNIO E INSTRUMENTOS AFINS  
 DISTRIBUIÇÃO POR PARTICIPANTES INTERNOS  
 UERJ - 2017

ÓRGÃO	CONVÊNIO		
	NOVOS	MANTIDOS	TOTAL
<b>1 - UNIDADES ACADÊMICAS</b>			
<b>CBI</b>			
DIREÇÃO	1	1	2
ENF	2	5	7
FCM	1	4	5
IBRAG	2	3	5
IMS	-	4	4
NUT	-	4	4
ODO	-	-	-
<b>SUBTOTAL</b>	<b>6</b>	<b>21</b>	<b>27</b>
<b>CCS</b>			
DIREÇÃO	-	-	-
DIR	1	11	12
FAF	1	1	2
FCE	-	1	1
FSS	-	-	-
ICS	-	-	-
IESP	-	2	2
IFCH	-	3	3
<b>SUBTOTAL</b>	<b>2</b>	<b>18</b>	<b>20</b>
<b>CEH</b>			
DIREÇÃO	-	-	-
ART	-	1	1
CAP	-	-	-
EDU	-	3	3
FCS	-	1	1
FEBF	-	1	1
FFP	1	-	1
IEFD	-	-	-
IFHT	-	1	1
ILE	4	-	4
PSI	1	-	1
<b>SUBTOTAL</b>	<b>6</b>	<b>7</b>	<b>13</b>
<b>CTC</b>			
DIREÇÃO	-	-	-
ESDI	-	-	-
FAOC	1	-	1
FAT	-	-	-
FEN	2	-	2
FGEL	2	-	2
FIS	-	-	-
IGEOG	-	-	-
IME	-	-	-
IPRJ	-	3	3
QUI	1	5	6
<b>SUBTOTAL</b>	<b>6</b>	<b>8</b>	<b>14</b>
<b>TOTAL</b>	<b>20</b>	<b>54</b>	<b>74</b>

CONTINUA



**QUADRO 150 (CONTINUAÇÃO)**  
 CONVÊNIO E INSTRUMENTOS AFINS  
 DISTRIBUIÇÃO POR PARTICIPANTES INTERNOS  
 UERJ - 2017

ÓRGÃO	CONVÊNIO		
	NOVOS	MANTIDOS	TOTAL
<b>2 - INSTITUTOS E NÚCLEOS ESPECIALIZADOS</b>			
NEPAD	-	-	-
NESA	-	-	-
NIESC-VR	-	-	-
UnATI	1	1	2
<b>TOTAL</b>	<b>1</b>	<b>1</b>	<b>2</b>
<b>3 - ADMINISTRAÇÃO CENTRAL</b>			
DAF	-	3	3
DAP	-	-	-
DINFO	-	-	-
DIPLAN	-	-	-
EdUERJ	-	-	-
PG-UERJ	-	-	-
REI	-	-	-
SIRIUS	-	-	-
SR-1	141	296	437
SR-2	14	147	161
SR-3	-	3	3
SRH	-	4	4
PREFEI	-	-	-
DEMAIS ÓRGÃOS	1	3	4
<b>TOTAL</b>	<b>156</b>	<b>456</b>	<b>612</b>
<b>4 - ÓRGÃOS RELATIVAMENTE AUTÔNOMOS</b>			
CEPUERJ	-	-	-
NUSEG	-	-	-
<b>TOTAL</b>	<b>-</b>	<b>-</b>	<b>-</b>
<b>5 - HOSPITAL UNIVERSITÁRIO PEDRO ERNESTO</b>			
HUPE	-	5	5
<b>TOTAL</b>	<b>-</b>	<b>5</b>	<b>5</b>
<b>UERJ</b>	<b>177</b>	<b>516</b>	<b>693</b>

FONTE: DAF



## XII - Recursos Orçamentário-Financeiros

DATA UNIFICADA 2018



## XII - Recursos Orçamentário-Financeiros

Dados Orçamentários, Receita e Despesa

DATA  
PREZ  
2018



**QUADRO 151**

RECURSOS ORÇAMENTÁRIO-FINANCEIROS: PROPOSTA ORÇAMENTÁRIA / ORÇAMENTO APROVADO / MODIFICAÇÕES ORÇAMENTÁRIAS / ORÇAMENTO AUTORIZADO FINAL / ORÇAMENTO EXECUTADO NO EXERCÍCIO - DESPESA EMPENHADA  
DISTRIBUIÇÃO POR PROGRAMA DE TRABALHO  
UERJ - 2017

PROGRAMAS DE TRABALHO	PROPOSTA	ORÇAMENTO	MODIFICAÇÕES	ORÇAMENTO	DESPESA
	ORÇAMENTÁRIA	APROVADO **	ORÇAMENTÁRIAS	AUTORIZADO FINAL	EMPENHADA
	VALORES (AGOSTO/2016) (RS)	VALORES (JANEIRO/2017) (RS)	AO LONGO DO EXERCÍCIO JANEIRO/2017 A DEZEMBRO/2017 (RS)	VALORES (DEZEMBRO/2017) (RS)	JANEIRO/2017 A DEZEMBRO/2017 (RS)
<b>PROJETOS</b>					
DESENVOLVIMENTO DO ENSINO, DA PESQUISA E DA EXTENSÃO	89.790,00	405.000,00	-5.000,00 -	-	-
AMPLIAÇÃO E REEQUIPAMENTO DA UERJ	89.790,00	5.000,00	-5.000,00	-	-
RECUPERAÇÃO E MODERNIZAÇÃO DO HOSPITAL UNIVERSITÁRIO PEDRO ERNESTO	89.790,00	8.457.615,00	13.613.845,11	13.618.845,11	13.618.845,11
INTERIORIZAÇÃO DA UERJ	89.790,00	461.740,00	-5.000,00	-	-
IMPLANTAÇÃO DE CAMPUS AVANÇADO EM QUEIMADOS	89.790,00	-	-	-	-
REFORMAR/REALOCAR INSTITUTO DE APLICAÇÃO FERNANDO RODRIGUES DA SILVEIRA -CAP-UERJ	-	2.000.000,00	-2.000.000,00	-	-
<b>SUBTOTAL</b>	<b>448.950,00</b>	<b>11.329.355,00</b>	<b>11.598.845,11</b>	<b>13.618.845,11</b>	<b>13.618.845,11</b>
<b>ATIVIDADES</b>					
OPERACIONALIZAÇÃO DO HOSPITAL UNIVERSITÁRIO PEDRO ERNESTO	49.647.600,00	50.290.944,00	2.588.912,85	52.879.856,85	32.873.648,54
DESENVOLVIMENTO TÉCNICO E CIENTÍFICO	45.930.146,00	21.813.147,00	16.992.964,00	24.160.316,26	15.162.842,02
INTEGRAÇÃO UERJ/SOCIEDADE	46.532.740,00	53.472.260,00	5.260.031,75	58.732.291,75	27.617.926,84
INCENTIVO A PERMANÊNCIA - DISCENTE	31.089.790,00	42.864.028,00	2.995.272,00	45.859.300,00	45.859.300,00
APOIO À FORMAÇÃO DO ESTUDANTE - UERJ	22.362.996,00	18.443.707,00	6.865.144,73	25.308.851,73	25.308.851,73
DESPESAS OBRIGATORIAS DE CARÁTER PRIMÁRIO	22.282.485,00	25.774.275,00	-3.961.168,99	21.813.106,01	18.652.622,14
MANUTENÇÃO DAS ATIVIDADES OPERACIONAIS/ADMINISTRATIVAS	55.000.000,00	62.929.352,00	-15.403.749,13	47.483.602,87	47.483.602,87
PAGAMENTO DE DESPESAS COM SERVIÇOS DE UTILIDADE PÚBLICA	10.005.000,00	1.872.656,00	25.755.806,15	27.628.462,15	27.383.679,38
PESSOAL E ENCARGOS SOCIAIS	796.002.775,00	800.045.516,00	-9.974.341,67	790.071.174,33	790.071.174,33
APOIO À RESIDÊNCIA NA UERJ	20.250.000,00	23.767.546,00	3.742.450,84	27.509.996,84	27.509.996,84
PRESTAÇÃO DE SERVIÇO ENTRE ÓRGÃOS ESTADUAIS / AQUIS COMBUSTÍVEL E LUBRIFICANTES	905.000,00	405.000,00	-156.711,60	248.288,40	245.121,73
<b>SUBTOTAL</b>	<b>1.100.008.532,00</b>	<b>1.101.678.431,00</b>	<b>34.704.610,93</b>	<b>1.121.695.247,19</b>	<b>1.058.168.766,42</b>
<b>TOTAL UERJ</b>	<b>1.100.457.482,00</b>	<b>1.113.007.786,00</b>	<b>46.303.456,04</b>	<b>1.135.314.092,30</b>	<b>1.071.787.611,53</b>
<b>DESCENTRALIZAÇÕES *</b>					
<b>ATIVIDADES</b>					
<b>ORÇAMENTO DO FES</b>					
APOIO AO HOSPITAL UNIVERSITÁRIO PEDRO ERNESTO	86.653.511,00	101.629.242,00	-9.419.679,28	83.109.068,72	82.017.380,62
PESSOAL E ENCARGOS SOCIAIS DO HOSPITAL UNIVERSITÁRIO PEDRO ERNESTO	278.778.596,00	314.591.173,00	-20.578.053,38	283.250.226,15	283.250.138,05
FORTALECIMENTO DO PROGRAMA ESTADUAL DE TRANSPLANTES - PET	-	-	-	685.654,94	685.654,94
APOIO A ENTES PARA AÇÕES DE SAÚDE	-	-	-	6.065.706,98	6.065.706,98
ASSISTÊNCIA A PACIENTES COM ANOMALIAS CRANIOFACIAIS	-	-	-	1.663.865,38	1.663.865,38
ASSISTÊNCIA À SAÚDE DO HOMEM	-	-	-	4.216.676,58	4.216.676,58
<b>SUBTOTAL</b>	<b>365.432.107,00</b>	<b>416.220.415,00</b>	<b>-29.997.732,66</b>	<b>378.991.198,75</b>	<b>377.899.422,55</b>
<b>ORÇAMENTO DA FAPERJ</b>					
DESENVOLVIMENTO DE ESTUDOS E PESQUISAS ATRAVÉS DA UERJ	28.854.477,00	40.000.000,00	-21.793.400,00	12.454.600,00	12.454.600,00
<b>SUBTOTAL</b>	<b>28.854.477,00</b>	<b>40.000.000,00</b>	<b>-21.793.400,00</b>	<b>12.454.600,00</b>	<b>12.454.600,00</b>
<b>PROJETOS</b>					
<b>ORÇAMENTO DO INSTITUTO ESTADUAL DO AMBIENTE - INEA</b>					
MANUTENÇÃO E ATIVIDADES OPERACIONAIS / ADMINISTRATIVAS	-	-	-	298.620,00	298.620,00
MELHORIA DA INFRAESTRUTURA HIDRÁULICA DOS CORPOS HÍDRICOS	-	-	-	455.363,60	455.363,60
<b>SUBTOTAL</b>	<b>-</b>	<b>-</b>	<b>-</b>	<b>753.983,60</b>	<b>753.983,60</b>
<b>ORÇAMENTO DA SEASDH</b>					
PROMOÇÃO E DEFESA DE DIREITOS INDIVIDUAIS, COLETIVOS E DIFUSOS	-	-	-	1.571.628,52	1.571.628,52
<b>SUBTOTAL</b>	<b>-</b>	<b>-</b>	<b>-</b>	<b>1.571.628,52</b>	<b>1.571.628,52</b>
<b>ORÇAMENTO DO FEAS</b>					
IMPLEMENTAÇÃO DA VIGILÂNCIA SOCIOASSISTENCIAL	-	-	-	107.402,50	19.158,32
PROTEÇÃO SOCIAL ESPECIAL DE MÉDIA COMPLEXIDADE	-	-	-	111.180,45	37.812,48
GESTÃO DO TRABALHO SOCIOASSISTENCIAL	-	-	-	236.013,54	166.499,38
<b>SUBTOTAL</b>	<b>-</b>	<b>-</b>	<b>-</b>	<b>454.596,49</b>	<b>223.470,18</b>
<b>TOTAL DESCENTRALIZAÇÕES</b>	<b>394.286.584,00</b>	<b>456.220.415,00</b>	<b>-51.791.132,66</b>	<b>394.226.007,36</b>	<b>392.903.104,85</b>
<b>TOTAL UERJ COM DESCENTRALIZAÇÕES</b>	<b>1.494.744.066,00</b>	<b>1.569.228.201,00</b>	<b>-5.487.676,62</b>	<b>1.529.540.099,66</b>	<b>1.464.690.716,38</b>

FONTE: DIPLAN

\* INSTRUMENTO ORÇAMENTÁRIO ATRAVÉS DO QUAL UM ÓRGÃO DA ADM. PÚBLICA DO RJ UTILIZA ITENS ESPECÍFICOS DE SUAS DESPESAS OU DE PARTE DO ORÇAMENTO DE OUTRO ÓRGÃO, A PARTIR DA AUTORIZAÇÃO DO GOVERNO DO ESTADO

\*\* LEI ORÇAMENTÁRIA ANUAL

**QUADRO 152**

RECURSOS ORÇAMENTÁRIO-FINANCEIROS: COTA FINANCEIRA RECEBIDA DO ESTADO DO R.J. E RECEITA  
DISTRIBUIÇÃO POR CATEGORIA E FONTE  
UERJ - 2017

CATEGORIA	FONTE	R\$
<b>COTA FINANCEIRA RECEBIDA DO ESTADO DO R.J.</b>		
COTA FINANCEIRA*	-	...
<b>SUBTOTAL</b>		...
<b>RECURSOS PRÓPRIOS</b>		
<b>DIRETAMENTE ARRECADADOS</b>		
RECEITA CORRENTE	230	27.364.128,30
RECEITA DE CAPITAL	230	437.097,86
RECEITA INTRA-ORÇAM. CORRENTE	-	563.825,33
<b>SUBTOTAL</b>		<b>28.365.051,49</b>
<b>CONVÊNIOS</b>		
RECEITA CORRENTE	212	5.658.689,08
RECEITA DE CAPITAL	212	50.000,00
RECEITA INTRA-ORÇAM. CORRENTE	212	4.069,85
<b>SUBTOTAL</b>		<b>5.712.758,93</b>
<b>PROVENIENTES DO SUS</b>		
RECEITA CORRENTE	225	37.001.018,89
<b>SUBTOTAL</b>		<b>37.001.018,89</b>
<b>UERJ</b>		<b>71.078.829,31</b>

FONTE: DAF

\*REPASSES REALIZADOS POR OFÍCIO NÃO CONTABILIZADO COMO COTA FINANCEIRA



**QUADRO 153**

RECURSOS ORÇAMENTÁRIO-FINANCEIROS: EVOLUÇÃO DA RECEITA  
DISTRIBUIÇÃO POR ANO, FONTE E AGENCIADOR DOS RECURSOS  
UERJ - 2013/2017

ANO/FONTE	RECEITA			TOTAL
	AGENCIADOR DOS RECURSOS			
	ADM. CENTRAL	CEPUERJ	HUPE	
<b>2013</b>				
<b>COTA FINANCEIRA RECEBIDA FONTES 00, 01, 02, 04, 11, 22 E 97*</b>				
R\$	916.546.811,70	-	-	916.546.811,70
<b>FONTE 10</b>				
R\$	35.649.524,46	14.343.552,98	-	49.993.077,44
<b>FONTE 13</b>				
R\$	20.821.289,64	230,6	-	20.821.520,24
<b>FONTE 19</b>				
R\$	883,26	-	-	883,26
<b>FONTE 25</b>				
R\$	46.723.396,30	-	-	46.723.396,30
<b>UERJ</b>				
R\$	1.019.741.905,36	14.343.783,58	-	1.034.085.688,94
<b>2014</b>				
<b>COTA FINANCEIRA RECEBIDA FONTES 00, 01, 04, 11, 12, 20, 22 E 97*</b>				
R\$	1.102.099.274,31	-	-	1.102.099.274,31
<b>FONTE 10</b>				
R\$	51.781.848,69	-	-	51.781.848,69
<b>FONTE 13</b>				
R\$	34.547.441,20	-	-	34.547.441,20
<b>FONTE 19</b>				
R\$	1.581,75	-	-	1.581,75
<b>FONTE 25</b>				
R\$	-	-	41.985.786,53	41.985.786,53
<b>UERJ</b>				
R\$	1.188.430.145,95	-	41.985.786,53	1.230.415.932,48
<b>2015</b>				
<b>COTA FINANCEIRA RECEBIDA FONTES 00, 01, 04, 11, 20 E 22 *</b>				
R\$	1.116.826.571,67	-	-	1.116.826.571,67
<b>FONTE 10</b>				
R\$	46.834.493,54	-	-	46.834.493,54
<b>FONTE 13</b>				
R\$	15.904.646,46	-	-	15.904.646,46
<b>FONTE 19</b>				
R\$	1.992,01	-	-	1.992,01
<b>FONTE 25</b>				
R\$	-	-	44.258.901,13	44.258.901,13
<b>UERJ</b>				
R\$	1.179.567.703,68	-	44.258.901,13	1.223.826.604,81
<b>2016</b>				
<b>COTA FINANCEIRA RECEBIDA FONTES 100, 101, 104, E 122 *</b>				
R\$	987.693.092,84	-	-	987.693.092,84
<b>FONTE 230</b>				
R\$	34.539.806,97	-	-	34.539.806,97
<b>FONTE 212</b>				
R\$	30.221.026,32	-	-	30.221.026,32
<b>FONTE 225</b>				
R\$	-	-	34.551.303,93	34.551.303,93
<b>UERJ</b>				
R\$	1.052.453.926,13	-	34.551.303,93	1.087.005.230,06
<b>2017</b>				
<b>COTA FINANCEIRA RECEBIDA FONTES*</b>				
R\$**	...	...	...	...
<b>FONTE 230</b>				
R\$	28.365.051,49	-	-	28.365.051,49
<b>FONTE 212</b>				
R\$	5.712.758,93	-	-	5.712.758,93
<b>FONTE 225</b>				
R\$	-	-	37.001.018,89	37.001.018,89
<b>UERJ</b>				
R\$	34.077.810,42	-	37.001.018,89	71.078.829,31

FONTE: DAF E DIPLAN

\* COTA FINANCEIRA RECEBIDA DO GOVERNO DO ESTADO DO R.J.

\*\* REPASSES REALIZADOS POR OFÍCIO NÃO CONTABILIZADO COMO COTA FINANCEIRA

**QUADRO 154**

RECURSOS ORÇAMENTÁRIO-FINANCEIROS: DESPESA REALIZADA (EMPENHADA)  
DISTRIBUIÇÃO POR CATEGORIA  
UERJ - 2017

CATEGORIA	DESPESA REALIZADA (EMPENHADA)
	(R\$)
<b>DESPESAS CORRENTES</b>	
PESSOAL	768.410.326,04
OUTRAS DESPESAS CORRENTES	280.391.839,46
<b>SUBTOTAL</b>	<b>1.048.802.165,50</b>
<b>DESPESAS DE CAPITAL</b>	
<b>SUBTOTAL</b>	<b>22.985.446,03</b>
<b>UERJ</b>	<b>1.071.787.611,53</b>
<b>DESPESAS REALIZADAS POR DESCENTRALIZAÇÃO DE CRÉDITO *</b>	
<b>DESPESAS CORRENTES</b>	
PESSOAL	266.283.408,03
OUTRAS DESPESAS CORRENTES	124.086.705,48
<b>SUBTOTAL</b>	<b>390.370.113,51</b>
<b>DESPESAS DE CAPITAL</b>	
<b>SUBTOTAL</b>	<b>2.532.991,34</b>
<b>TOTAL POR DESCENTRALIZAÇÃO</b>	<b>392.903.104,85</b>
<b>TOTAL UERJ + DESCENTRALIZAÇÕES</b>	<b>1.464.690.716,38</b>

FONTE: DIPLAN

\* INSTRUMENTO ORÇAMENTÁRIO ATRAVÉS DO QUAL UM ÓRGÃO DA ADM. PÚBLICA DO RJ UTILIZA ITENS ESPECÍFICOS DE SUAS DESPESAS OU DE PARTE DO ORÇAMENTO DE OUTRO ÓRGÃO, A PARTIR DA AUTORIZAÇÃO DO GOVERNO DO ESTADO.

OBS: POSSÍVEIS DIVERGÊNCIAS ENTRE ORÇAMENTO APROVADO E DESPESA REALIZADA DEVEM-SE A MODIFICAÇÕES ORÇAMENTÁRIAS OCORRIDAS NO EXERCÍCIO.

**QUADRO 155**

RECURSOS ORÇAMENTÁRIO-FINANCEIROS: DESPESA REALIZADA (EMPENHADA)  
DISTRIBUIÇÃO POR FONTE E GRUPO DE DESPESA  
UERJ - 2017

FONTE	DESPESA REALIZADA (EMPENHADA)			TOTAL
	GRUPO DE DESPESA			
	PESSOAL E ENCARGOS	OUTROS CUSTEIOS	INVESTIMENTOS	
<b>FONTES 100 e 122</b>				
R\$	768.410.326,04	211.420.574,82	13.618.845,11	993.449.745,97
<b>FONTE 230</b>				
R\$	-	27.745.586,04	2.409.851,87	30.155.437,91
<b>FONTE 212</b>				
R\$	-	12.164.205,29	3.144.573,82	15.308.779,11
<b>FONTE 225</b>				
R\$	-	29.061.473,31	3.812.175,23	32.873.648,54
<b>UERJ</b>	<b>768.410.326,04</b>	<b>280.391.839,46</b>	<b>22.985.446,03</b>	<b>1.071.787.611,53</b>
<b>DESCENTRALIZAÇÕES * (FONTES 100, 122, 224, 225, 230 e 232)</b>				
R\$	266.283.408,03	124.086.705,48	2.532.991,34	392.903.104,85
<b>TOTAL UERJ COM DESCENTRALIZAÇÕES *</b>	<b>1.034.693.734,07</b>	<b>404.478.544,94</b>	<b>25.518.437,37</b>	<b>1.464.690.716,38</b>

FONTE: DIPLAN

\* INSTRUMENTO ORÇAMENTÁRIO ATRAVÉS DO QUAL UM ÓRGÃO DA ADM. PÚBLICA DO RJ UTILIZA ITENS ESPECÍFICOS DE SUAS DESPESAS OU DE PARTE DO ORÇAMENTO DE OUTRO ÓRGÃO, A PARTIR DA AUTORIZAÇÃO DO GOVERNO DO ESTADO.

OBS: POSSÍVEIS DIVERGÊNCIAS ENTRE ORÇAMENTO APROVADO E DESPESA REALIZADA DEVEM-SE A MODIFICAÇÕES ORÇAMENTÁRIAS OCORRIDAS NO EXERCÍCIO.

**QUADRO 156**

RECURSOS ORÇAMENTÁRIO-FINANCEIROS: EVOLUÇÃO DA DESPESA REALIZADA (EMPENHADA)  
DISTRIBUIÇÃO POR ANO E GRUPO DE DESPESA  
UERJ - 2013/2017

ANO *	DESPESA REALIZADA (EMPENHADA)			
	GRUPO DE DESPESA			UERJ
	PESSOAL E ENCARGOS	OUTROS CUSTEIOS	INVESTIMENTOS	
<b>2013</b>				
R\$	639.930.341,39	456.625.690,13	51.446.577,03	1.148.002.608,55
<b>2014</b>				
R\$	815.703.153,34	426.923.016,03	74.878.394,39	1.317.504.563,76
<b>2015</b>				
R\$	980.236.126,04	444.013.630,53	33.235.342,94	1.457.485.099,51
<b>2016</b>				
R\$	1.037.664.216,91	366.980.448,87	18.398.404,08	1.423.043.069,86
<b>2017</b>				
R\$	1.034.693.734,07	404.478.544,94	25.518.437,37	1.464.690.716,38

FONTE: DIPLAN

\* TOTAL DO ANO CONTABILIZADO COM AS DESCENTRALIZAÇÕES (INSTRUMENTO ORÇAMENTÁRIO ATRAVÉS DO QUAL UM ÓRGÃO DA ADM. PÚBLICA DO RJ UTILIZA ITENS ESPECÍFICOS DE SUAS DESPESAS OU DE PARTE DO ORÇAMENTO DE OUTRO ÓRGÃO, A PARTIR DA AUTORIZAÇÃO DO GOVERNO DO ESTADO).

**QUADRO 157**

RECURSOS ORÇAMENTÁRIO-FINANCEIROS: RELAÇÃO ENTRE A RECEITA E A DESPESA REALIZADA (EMPENHADA)  
UERJ - 2017

FONTE	RECEITA (R\$)	DESPESA REALIZADA ** (EMPENHADA) (R\$)	SALDO (R\$)
100 e 122*	...	1.386.352.850,82	-1.386.352.850,82
230	28.365.051,49	30.155.437,91	-1.790.386,42
212	5.712.758,93	15.308.779,11	-9.596.020,18
225	37.001.018,89	32.873.648,54	4.127.370,35
<b>UERJ</b>	<b>71.078.829,31</b>	<b>1.464.690.716,38</b>	<b>-1.393.611.887,07</b>

FONTE: DIPLAN

\* COTA FINANCEIRA RECEBIDA DO GOVERNO DO ESTADO DO R.J.  
\*\* TOTAL DA UERJ CONTABILIZADO COM AS DESCENTRALIZAÇÕES

**QUADRO 158**

RECURSOS ORÇAMENTÁRIO-FINANCEIROS: CÔMPUTO DO SUPERÁVIT ORÇAMENTÁRIO  
UERJ - 2017

FONTE	ORÇAMENTO AUTORIZADO FINAL COM DESCENTRALIZAÇÕES	EMPENHOS (R\$)**	SUPERÁVIT ORÇAMENTÁRIO (R\$)
100, e 122*	1.386.026.210,77	1.386.352.850,82	-326.640,05
230 e 232	65.407.971,84	30.155.437,91	35.252.533,93
212	24.558.405,26	15.308.779,11	9.249.626,15
224 e 225	53.547.511,79	32.873.648,54	20.673.863,25
<b>UERJ</b>	<b>1.529.540.099,66</b>	<b>1.464.690.716,38</b>	<b>64.849.383,28</b>

FONTE: DIPLAN

\* COTA FINANCEIRA RECEBIDA DO GOVERNO DO ESTADO DO R.J.  
\*\* TOTAL DA UERJ CONTABILIZADO COM AS DESCENTRALIZAÇÕES

**QUADRO 159**

RECURSOS ORÇAMENTÁRIO-FINANCEIROS: PRINCIPAIS DESPESAS REALIZADAS (EMPENHADAS)  
DISTRIBUIÇÃO POR CATEGORIA (INCLUÍDAS TODAS AS FONTES DE RECURSO)  
UERJ - 2017

CATEGORIA	PRINCIPAIS DESPESAS REALIZADAS
	R\$
<b>PESSOAL *</b>	
VENCIMENTOS E VANTAGENS FIXAS	845.256.484,65
DESPESAS DE EXERCÍCIOS ANTERIORES	2.642.453,26
OBRIGAÇÕES PATRONAIS	164.951.558,02
OBRIGAÇÕES PATRONAIS (INSS E FGTS)	9.543.703,89
CONTRIBUIÇÕES A ENTIDADES FECHADAS DE PREV	665.753,81
OUTRAS DESPESAS VARIÁVEIS	2.361.732,12
RESSARCIMENTO DE DESPESA DE PESSOAL REQUISITADO	158.255,38
PIS/PASEP	9.113.792,94
SENTENÇAS JUDICIAIS	-
<b>TOTAL</b>	<b>1.034.693.734,07</b>
<b>OUTRAS CORRENTES</b>	
AUXÍLIO ALIMENTAÇÃO**	39.584.766,53
AUXÍLIO TRANSPORTE (PAGO EM PECÚNIA)**	3.468.000,56
AUXÍLIO FINANCEIRO A ESTUDANTES	49.858.613,51
AUXÍLIO FINANCEIRO A PESQUISADORES	27.271.400,00
DESPESAS EXERCÍCIOS ANTERIORES	-
DIÁRIAS	314.659,18
INDENIZAÇÕES E RESTITUIÇÕES	305.480,62
MATERIAL DE CONSUMO	31.150.994,23
PREMIAÇÕES CULTURAIS, ARTÍSTICAS, CIENT. E DESPORTIVAS	-
MATERIAL DE DISTRIBUIÇÃO GRATUITA	-
OBRIGAÇÕES TRIBUTÁRIAS	12.519.587,02
OUTROS BENEFÍCIOS ASSISTENCIAIS**	12.081.808,27
OUTROS SERVIÇOS DE TERCEIROS PES. FÍSICA	63.977.726,50
OUTROS SERVIÇOS DE TERCEIROS PES. JURÍDICA	71.546.989,72
LOCAÇÃO DE MÃO DE OBRA	91.681.435,80
PASSAGENS E DESPESA DE LOCOMOÇÃO	39.540,00
SENTENÇAS JUDICIAIS P.J.	677.543,00
SERVIÇOS DE CONSULTORIA	-
PENSÕES	-
<b>TOTAL</b>	<b>404.478.544,94</b>
<b>CAPITAL</b>	
DESPESAS DE EXERCÍCIOS ANTERIORES	-
EQUIPAMENTOS / MATERIAL PERMANENTE	24.718.731,44
OBRAS E INSTALAÇÕES	799.705,93
OUTRAS DE CAPITAL	-
INVESTIMENTO	-
REGIME DE EXECUÇÃO ESPECIAL	-
<b>TOTAL</b>	<b>25.518.437,37</b>
<b>TOTAL GERAL (UERJ + DESCENTRALIZAÇÕES ***)</b>	<b>1.464.690.716,38</b>

FONTE: DIPLAN

\* AS DESPESAS COM INATIVOS SÃO PAGAS PELA RIOPREVIDÊNCIA

\*\* AUXÍLIO INCLUIDO EM FOLHA DE PAGAMENTO

\*\*\* INSTRUMENTO ORÇAMENTÁRIO ATRAVÉS DO QUAL UM ÓRGÃO DA ADM. PÚBLICA DO RJ UTILIZA ITENS ESPECÍFICOS DE SUAS DESPESAS OU DE PARTE DO ORÇAMENTO DE OUTRO ÓRGÃO, A PARTIR DA AUTORIZAÇÃO DO GOVERNO DO ESTADO.

XIII - Ouvidoria

DATA UPR 2018



XIII - Ouvidoria

Atendimentos à Comunidade

DATA  
2018





**QUADRO 160**OUVIDORIA: ATENDIMENTOS ENCAMINHADOS ÀS UNIDADES ACADÊMICAS, ADMINISTRATIVAS E DE SAÚDE  
UERJ - 2017

CATEGORIA	COMUNIDADE INTERNA	COMUNIDADE EXTERNA *	TOTAL	PERCENTUAL (%)
UNIDADE ACADÊMICA	47	56	103	17,9
UNIDADE ADMINISTRATIVA	141	218	359	62,4
UNIDADE DE SAÚDE	7	106	113	19,7
<b>TOTAL</b>	<b>195</b>	<b>380</b>	<b>575</b>	<b>100,0</b>

FONTE: OUVIDORIA

\* A COMUNIDADE EXTERNA CONSTITUI-SE DE PRESTADORES DE SERVIÇOS, USUÁRIOS DOS SERVIÇOS DA UNIVERSIDADE (INCLUINDO OS CIDADÃOS QUE UTILIZAM O ATENDIMENTO DO HOSPITAL UNIVERSITÁRIO PEDRO ERNESTO, POLICLÍNICA PIQUET CARNEIRO E CLÍNICA ODONTOLÓGICA DA FAC. DE ODONTOLOGIA) E OS CIDADÃOS QUE ENCAMINHAM DEMANDAS JUNTO AOS DEMAIS ÓRGÃOS DO ESTADO, ÀS INSTITUIÇÕES PRIVADAS E DE DEFESA DO CONSUMIDOR.

**QUADRO 161**OUVIDORIA: DEMANDAS DAS COMUNIDADES INTERNA E EXTERNA ENCAMINHADAS À OUVIDORIA  
UERJ - 2017

MANIFESTAÇÃO	RECLAMAÇÃO	SOLICITAÇÃO	DENÚNCIA	ORIENTAÇÃO	SUGESTÃO	INFORMAÇÃO	ELOGIO	TOTAL
<b>COMUNIDADE INTERNA</b>								
ALUNO	52	27	6	2	-	62	-	149
SERVIDOR DOCENTE	7	6	3	-	-	1	-	17
SERVIDOR TÉCNICO-ADMINISTRATIVO	13	10	3	-	-	3	-	29
<b>SUBTOTAL</b>	<b>72</b>	<b>43</b>	<b>12</b>	<b>2</b>	<b>-</b>	<b>66</b>	<b>-</b>	<b>195</b>
<b>COMUNIDADE EXTERNA *</b>								
<b>SUBTOTAL</b>	<b>83</b>	<b>66</b>	<b>6</b>	<b>4</b>	<b>1</b>	<b>205</b>	<b>15</b>	<b>380</b>
<b>TOTAL</b>	<b>155</b>	<b>109</b>	<b>18</b>	<b>6</b>	<b>1</b>	<b>271</b>	<b>15</b>	<b>575</b>
PERCENTUAL (%)	27	19	3,1	1	0,2	47,1	2,6	100

FONTE: OUVIDORIA

\* A COMUNIDADE EXTERNA CONSTITUI-SE DE PRESTADORES DE SERVIÇOS, USUÁRIOS DOS SERVIÇOS DA UNIVERSIDADE (INCLUINDO OS CIDADÃOS QUE UTILIZAM O ATENDIMENTO DO HOSPITAL UNIVERSITÁRIO PEDRO ERNESTO, POLICLÍNICA PIQUET CARNEIRO E CLÍNICA ODONTOLÓGICA DA FAC. DE ODONTOLOGIA) E OS CIDADÃOS QUE ENCAMINHAM DEMANDAS JUNTO AOS DEMAIS ÓRGÃOS DO ESTADO, ÀS INSTITUIÇÕES PRIVADAS E DE DEFESA DO CONSUMIDOR.

**QUADRO 162**OUVIDORIA: MANIFESTAÇÕES ENCAMINHADAS AOS CENTROS SETORIAIS, UNIDADES ADMINISTRATIVAS E DE SAÚDE  
UERJ - 2017

MANIFESTAÇÃO	RECLAMAÇÃO	SOLICITAÇÃO	DENÚNCIA	ORIENTAÇÃO	SUGESTÃO	INFORMAÇÃO	ELOGIO	TOTAL
<b>CENTROS SETORIAIS</b>								
CBI	1	4	2	-	-	12	-	19
CCS	3	2	2	-	-	16	-	23
CEH	6	6	-	-	-	16	-	28
CTC	17	4	1	1	-	10	-	33
<b>SUBTOTAL</b>	<b>27</b>	<b>16</b>	<b>5</b>	<b>1</b>	<b>-</b>	<b>54</b>	<b>-</b>	<b>103</b>
<b>UNIDADES ADMINISTRATIVAS</b>								
<b>SUBTOTAL</b>	<b>85</b>	<b>70</b>	<b>9</b>	<b>4</b>	<b>1</b>	<b>186</b>	<b>4</b>	<b>359</b>
<b>UNIDADES DE SAÚDE</b>								
<b>SUBTOTAL</b>	<b>43</b>	<b>23</b>	<b>4</b>	<b>1</b>	<b>-</b>	<b>31</b>	<b>11</b>	<b>113</b>
<b>TOTAL</b>	<b>155</b>	<b>109</b>	<b>18</b>	<b>6</b>	<b>1</b>	<b>271</b>	<b>15</b>	<b>575</b>

FONTE: OUVIDORIA

**QUADRO 163**OUVIDORIA: SITUAÇÃO FINAL DAS MANIFESTAÇÕES ENCAMINHADAS PELOS USUÁRIOS - ATENDIMENTO  
UERJ - 2017

TIPOS/MESES	JAN	FEV	MAR	ABR	MAI	JUN	JUL	AGO	SET	OUT	NOV	DEZ	TOTAL	PERCENTUAL (%)
RESPOSTA FAVORÁVEL A MANIFESTAÇÃO	33	24	26	31	49	41	37	39	27	36	20	12	375	65,2
RESPOSTA NÃO FAVORÁVEL A MANIFESTAÇÃO	1	1	3	1	2	-	5	1	-	1	-	-	15	2,6
NÃO HOUVE ALTERAÇÃO PARA A DEMANDA	9	10	15	5	9	5	10	12	7	14	6	1	103	17,9
NÃO HOUVE RESPOSTA DO COMPONENTE ORGANIZACIONAL PARA A DEMANDA DO USUÁRIO (EM ABERTO)	7	4	4	7	6	7	10	8	9	7	5	8	82	14,3
<b>TOTAL</b>	<b>50</b>	<b>39</b>	<b>48</b>	<b>44</b>	<b>66</b>	<b>53</b>	<b>62</b>	<b>60</b>	<b>43</b>	<b>58</b>	<b>31</b>	<b>21</b>	<b>575</b>	<b>100,0</b>

FONTE: OUVIDORIA

**QUADRO 164**OUVIDORIA: MANIFESTAÇÕES NÃO ATENDIDAS PELOS COMPONENTES ORGANIZACIONAIS  
UERJ - 2017

ÓRGÃO	MANIFESTAÇÕES
<b>1 - UNIDADES ACADÊMICAS</b>	
<b>CBI</b>	
DIREÇÃO	-
ENF	1
FCM	2
IBRAG	-
IMS	1
NUT	-
ODO	-
<b>SUBTOTAL</b>	<b>4</b>
<b>CCS</b>	
DIREÇÃO	-
DIR	-
FAF	3
FCE	1
FSS	-
ICS	-
IESP	1
IFCH	-
<b>SUBTOTAL</b>	<b>5</b>
<b>CEH</b>	
DIREÇÃO	-
ART	-
CAP	-
EDU	1
FCS	-
FEBF	2
FFP	-
IEFD	-
IFHT	-
ILE	-
PSI	-
<b>SUBTOTAL</b>	<b>3</b>
<b>CTC</b>	
DIREÇÃO	-
ESDI	-
FAOC	-
FAT	1
FEN	3
FGEL	-
FIS	-
IGEOG	1
IME	3
IPRJ	1
QUI	-
<b>SUBTOTAL</b>	<b>9</b>
<b>TOTAL</b>	<b>21</b>
<b>2 - INSTITUTOS E NÚCLEOS ESPECIALIZADOS</b>	
NEPAD	-
NESA	-
NIESC-VR	-
UnATI	-
<b>TOTAL</b>	<b>-</b>
<b>3 - ADMINISTRAÇÃO CENTRAL</b>	
DAF	-
DAP	-
DINFO	-
DIPLAN	-
EdUERJ	-
PG-UERJ	-
REI	2
SIRIUS	-
SR-1	13
SR-2	5
SR-3	1
SRH	18
PREFEI	2
DEMAIS ÓRGÃOS	2
<b>TOTAL</b>	<b>43</b>

CONTINUA

**QUADRO 164 (CONTINUAÇÃO)**OUVIDORIA: MANIFESTAÇÕES NÃO ATENDIDAS PELOS COMPONENTES ORGANIZACIONAIS  
UERJ - 2017

ÓRGÃO	MANIFESTAÇÕES
<b>4 - ÓRGÃOS RELATIVAMENTE AUTÔNOMOS</b>	
CEPUERJ	-
NUSEG	-
<b>TOTAL</b>	<b>-</b>
<b>5 - HOSPITAL UNIVERSITÁRIO PEDRO ERNESTO</b>	
HUPE	17
<b>TOTAL</b>	<b>17</b>
<b>6 - POLICLÍNICA PIQUET CARNEIRO</b>	
PPC	1
<b>TOTAL</b>	<b>1</b>
<b>UERJ</b>	<b>82</b>

FONTE: OUVIDORIA



niesc