



Universidade do Estado do Rio de Janeiro  
Hospital Universitário Pedro Ernesto  
Serviço de Ortopedia e Traumatologia



# Relatório Trimestral do Projeto Cirurgia Ortopédica e Traumatológica HUPE/UERJ 2º trimestre/2022 (abril a junho)

Dr. André Eiras

Dr. Nelson Ooka

Dr. Leandro Lemgruber

Prof. Dr. Liszt Palmeira

*Dr. Leandro A. Lemgruber Kropp*  
Ortopedia e Traumatologia HUPE/UERJ  
Coordenador da UDA  
CRM/RJ 52.75976-7/Mat. 37.887-7

**PARTE I**

**CIRURGIA ORTOPÉDICA E  
TRAUMATOLÓGICA DE MÉDIA  
COMPLEXIDADE  
UERJ/ HUPE**



## Relatório Trimestral (abril a junho) – Cirurgias

Em atenção às metas pactuadas no Projeto, enviamos em anexo relatório dos atendimentos e cirurgias realizadas entre abril e junho.

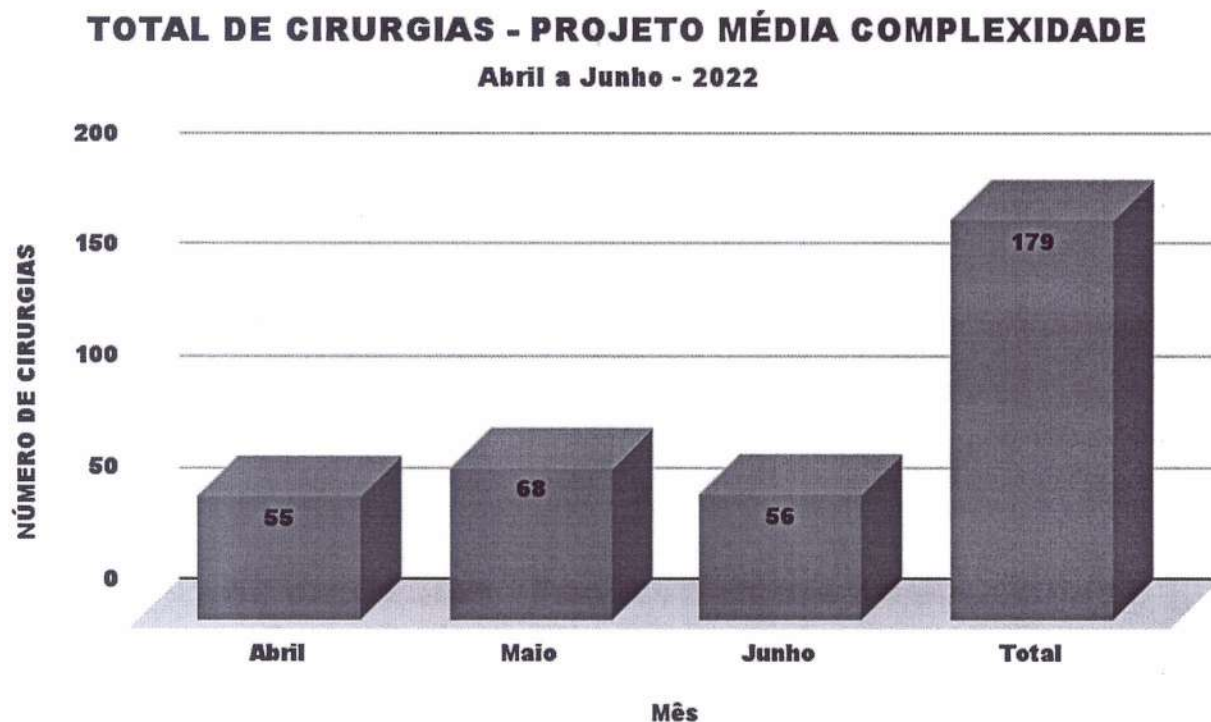


Gráfico 1 – cirurgias realizadas no segundo trimestre de 2022 – Cirurgia de Média Complexidade

A meta do Projeto é a realização de 03 (três) cirurgias em média por sala, perfazendo um total de 46 (quarenta e seis) cirurgias mensais.

Realizamos de abril a junho 179 (cento e setenta e nove) cirurgias do projeto de média complexidade, 41 cirurgias acima do previsto (138 para o trimestre), correspondendo a 129,72% do estipulado para o período.

### TOTAL DE CIRURGIAS - MÃO

Abril a Junho - 2022

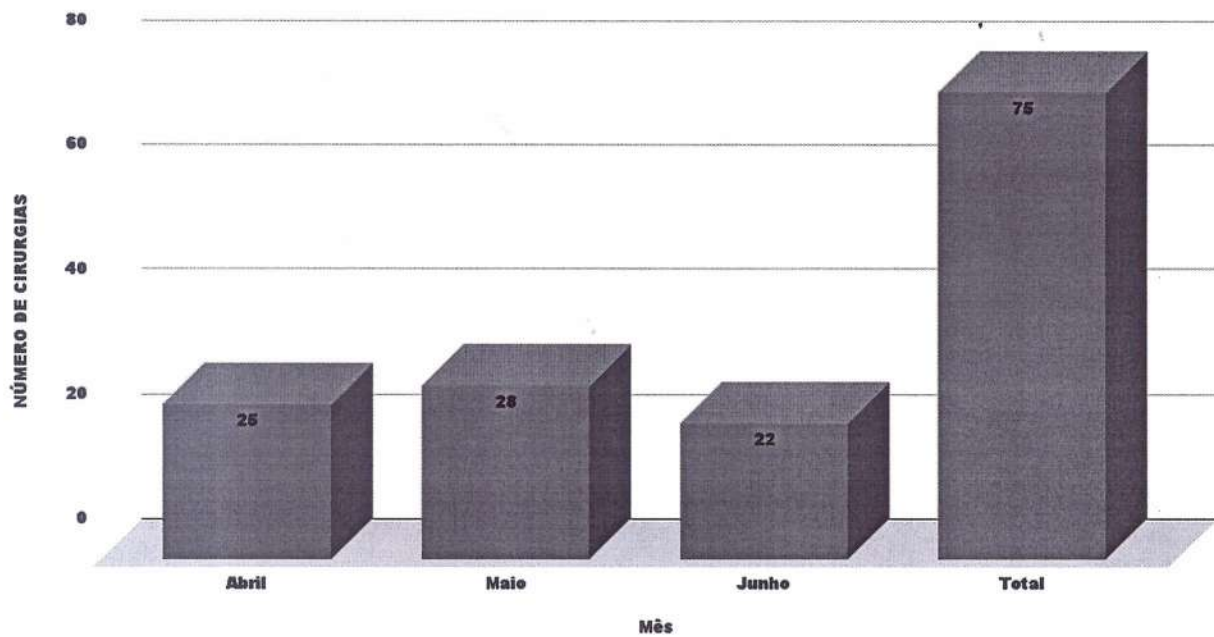


Gráfico 2 – cirurgias realizadas no segundo trimestre de 2022 – Cirurgia de Mão

### TOTAL DE CIRURGIAS - OMBRO

Abril a Junho - 2022

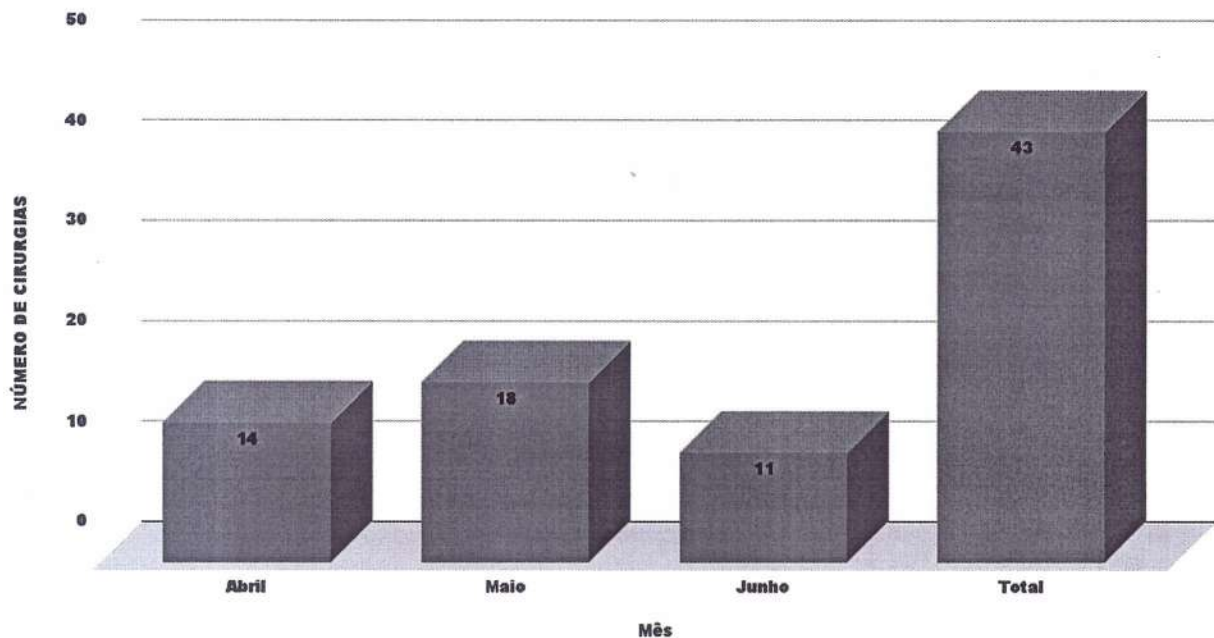


Gráfico 3 – cirurgias realizadas no segundo trimestre de 2022 – Cirurgia de Ombro

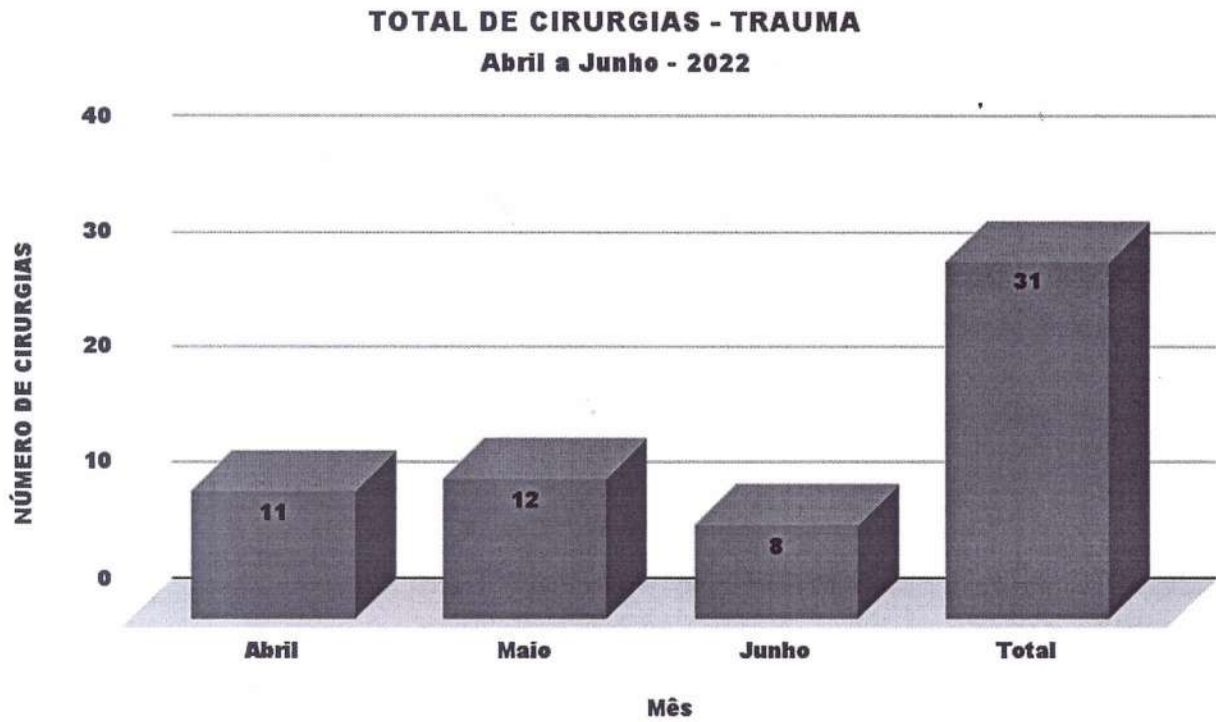


Gráfico 4 – cirurgias realizadas no segundo trimestre de 2022 – Cirurgia de Trauma

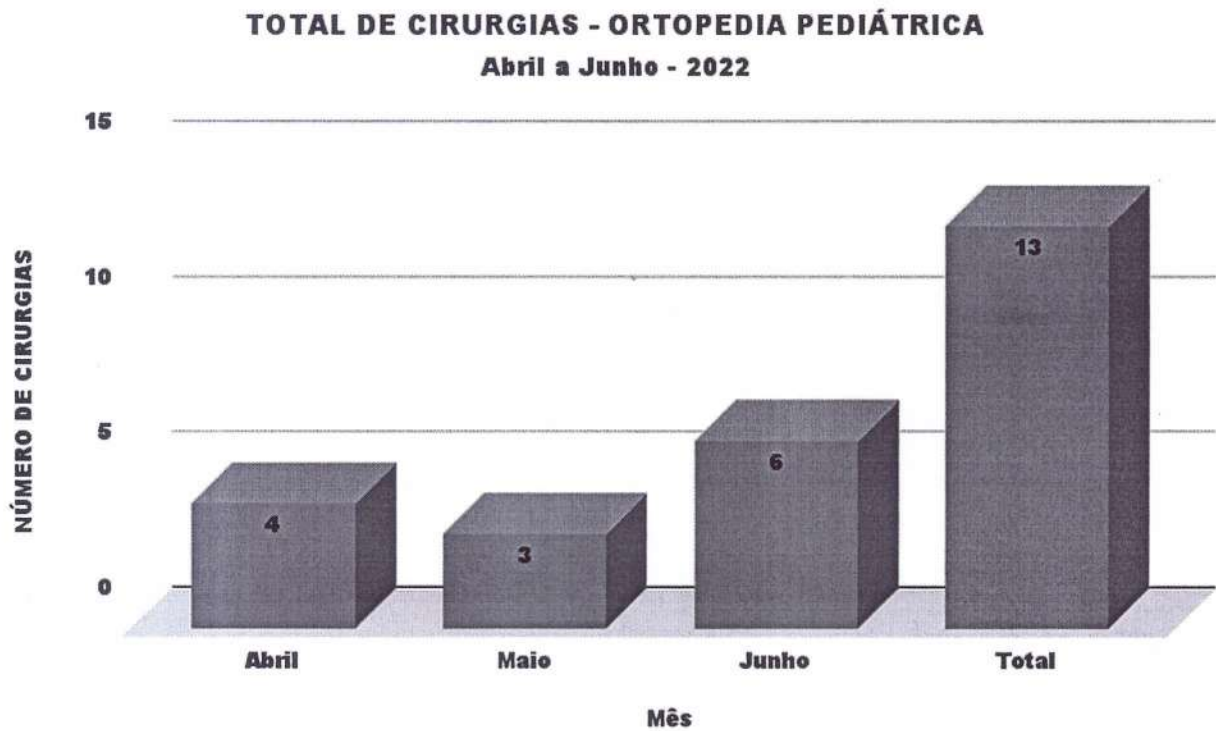


Gráfico 5 – cirurgias realizadas no segundo trimestre de 2022 – Cirurgia de Ortopedia Pediátrica



## TOTAL DE CIRURGIAS - ORTOPEDIA ONCOLÓGICA

Abril a Junho - 2022

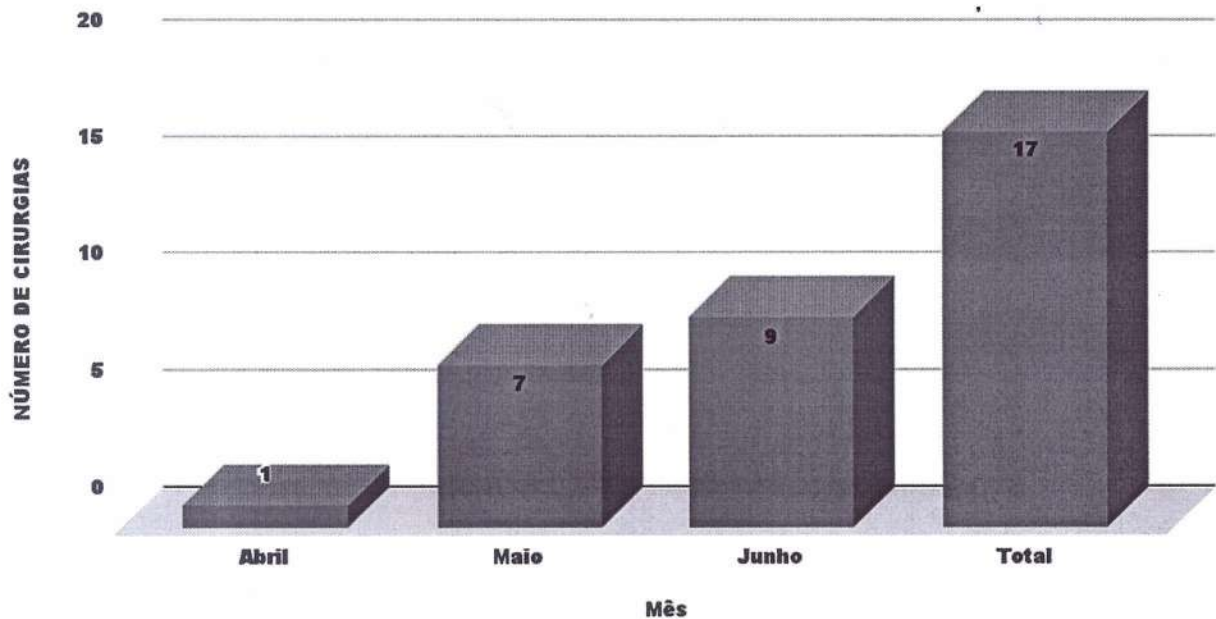


Gráfico 6 – cirurgias realizadas no segundo trimestre de 2022 – Cirurgia de Ortopedia Oncológica

### Relatório Trimestral (abril a junho 2022) – consultas

No segundo trimestre de 2022, foram disponibilizadas 740 (setecentas e quarenta) vagas para atendimento de 1ª (primeira) vez aos pacientes do Projeto, nas especialidades de Cirurgia da Mão, Ortopedia Pediátrica, Ortopedia - Ombro e Cotovelo, Ortopedia - Sequelas Pós-Traumáticas e Ortopedia Oncológica. A meta estabelecida é de 10 (dez) consultas por médico, por turno de ambulatório.

Foram agendadas 740 (setecentas e quarenta) consultas de primeira vez, porém realizadas apenas 474 (quatrocentas e setenta e quatro), devido ao alto absenteísmo.

Entretanto, mesmo os pacientes que chegam regulados sem os exames adequados estão sendo absorvidos pelos ambulatórios e pelo serviço de fisioterapia, preenchendo a lacuna deixada pelo absenteísmo e mantendo os ambulatórios com o número de atendimentos dentro da meta estabelecida (10 consultas por cirurgião/semana).

O total de atendimentos se refere às consultas de 1ª (primeira) vez e consultas de retorno, nas quais os pacientes realizam pré e pós-operatório. Sendo assim, foram atendidos 1.851 pacientes no segundo trimestre de 2022 pelo projeto de média complexidade.

**TOTAL DE AGENDAMENTOS PELO SER - 1ª VEZ - PROJETO MÉDIA COMPLEXIDADE**  
Abril a Junho - 2022

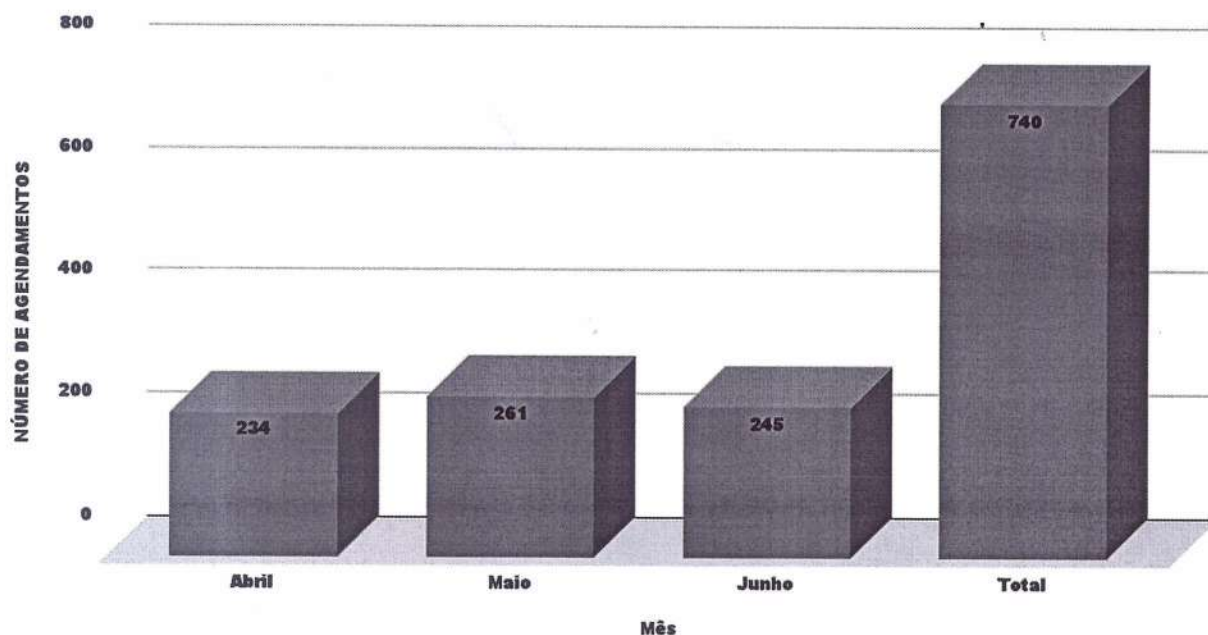


Gráfico 7 – agendamentos realizados pela regulação no segundo trimestre de 2022 – Cirurgia de Média Complexidade

**TOTAL DE ATENDIMENTOS NO AMBULATÓRIO - PROJETO DE MÉDIA COMPLEXIDADE - MV**  
Abril a Junho - 2022

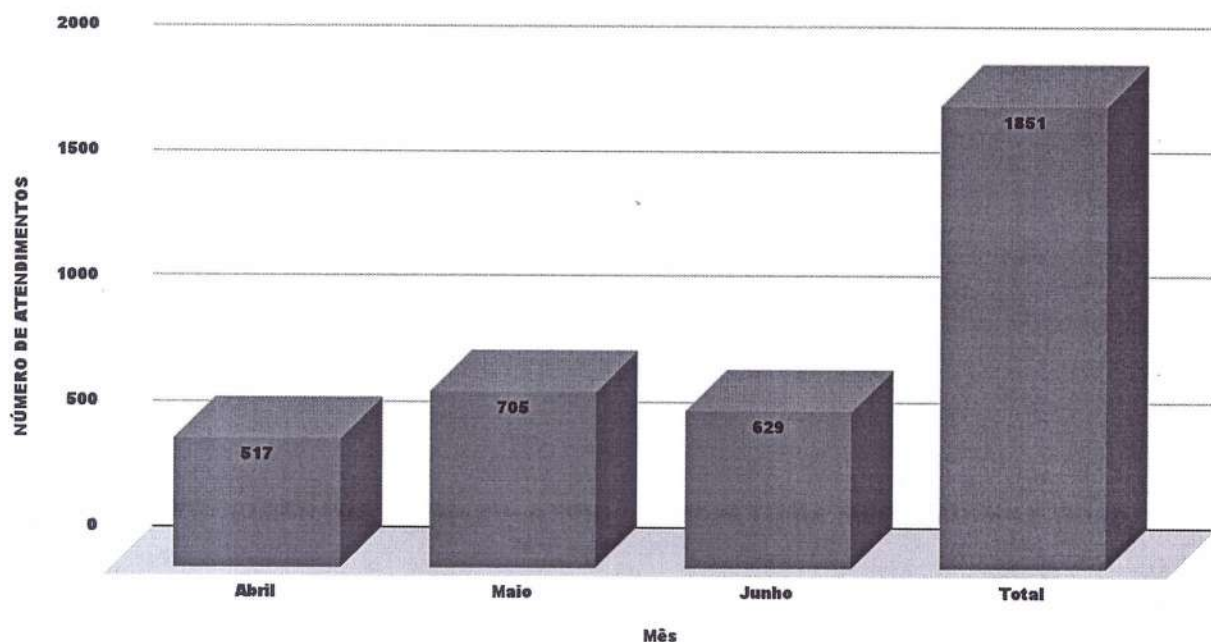


Gráfico 8 – consultas realizadas de 1ª vez e retornos no segundo trimestre de 2022 – Cirurgia de Média Complexidade

### TOTAL DE FALTAS DOS PACIENTES - SER - PROJETO MÉDIA COMPLEXIDADE

Abril a Junho - 2022

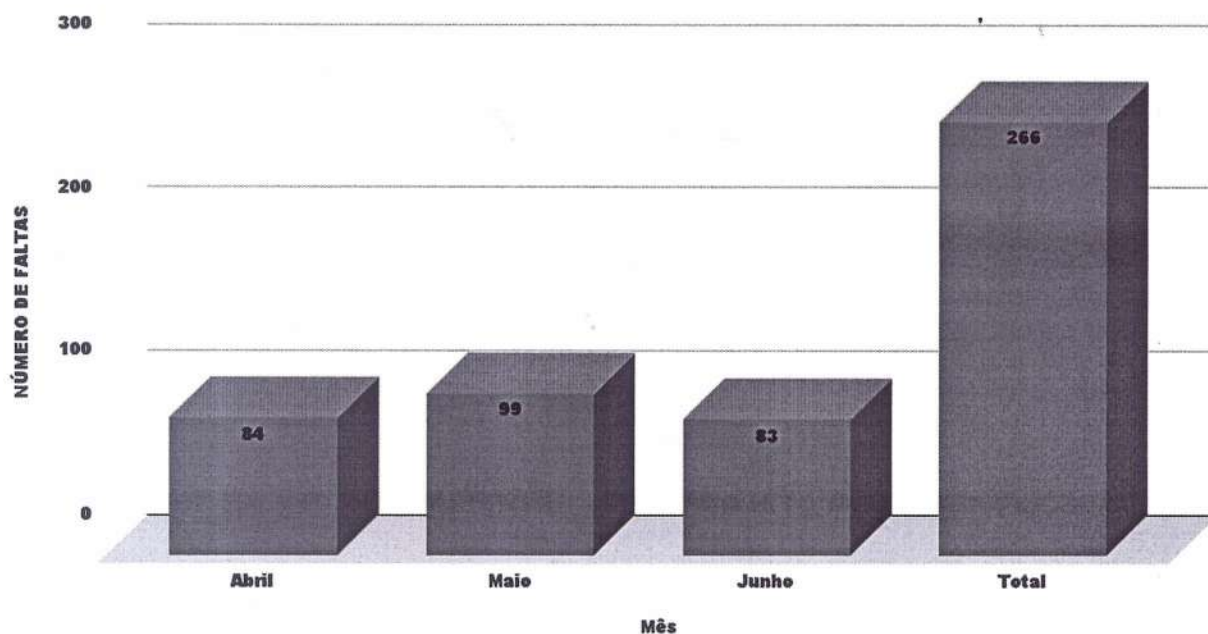


Gráfico 9 – faltas às consultas agendadas no segundo trimestre de 2022 –Cirurgia de Média Complexidade

### Dados Cirurgia de Mão

#### TOTAL DE AGENDAMENTOS - 1ª VEZ PELO SER - MÃO

Abril a Junho - 2022

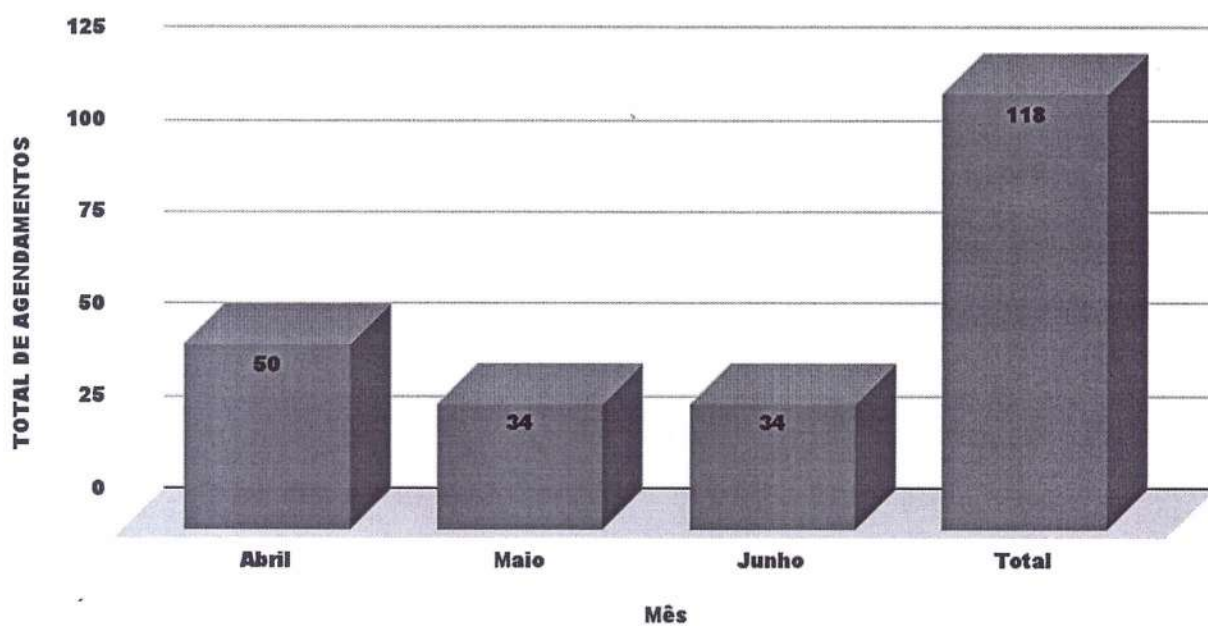


Gráfico 10 - agendamentos de consultas de 1ª vez - Cirurgia de Mão no segundo trimestre de 2022



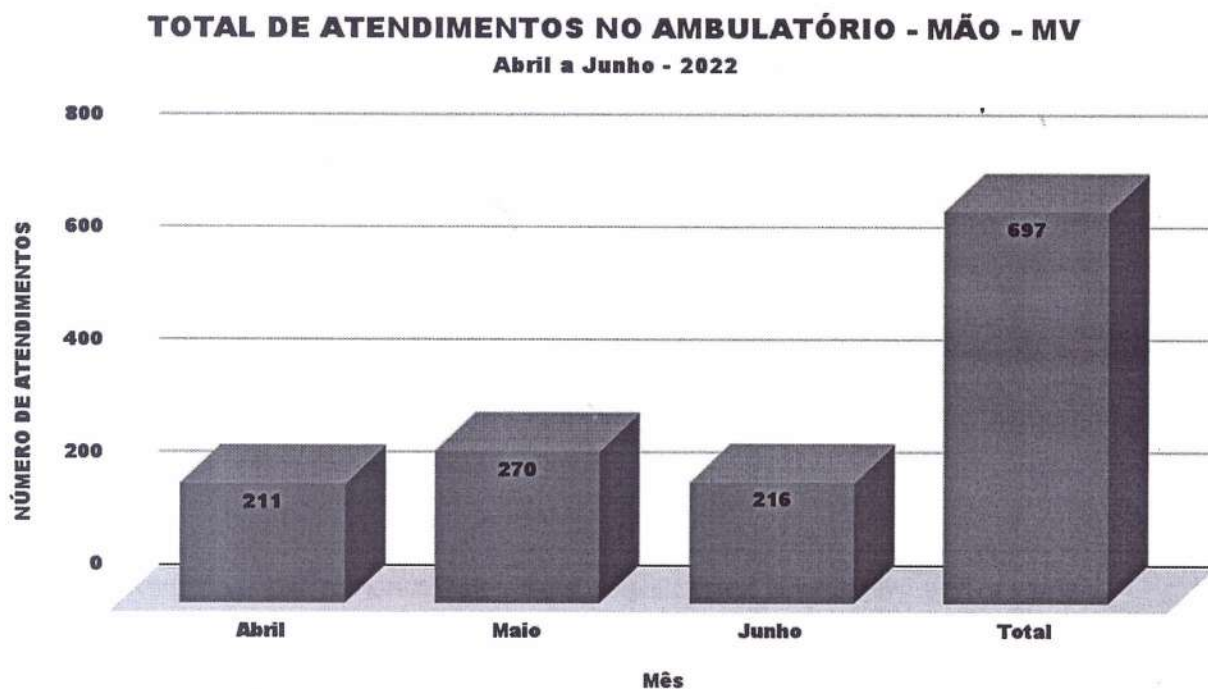


Gráfico 11 – atendimentos de consultas realizadas de 1ª vez e retornos de Cirurgia de Mão no segundo trimestre de 2022

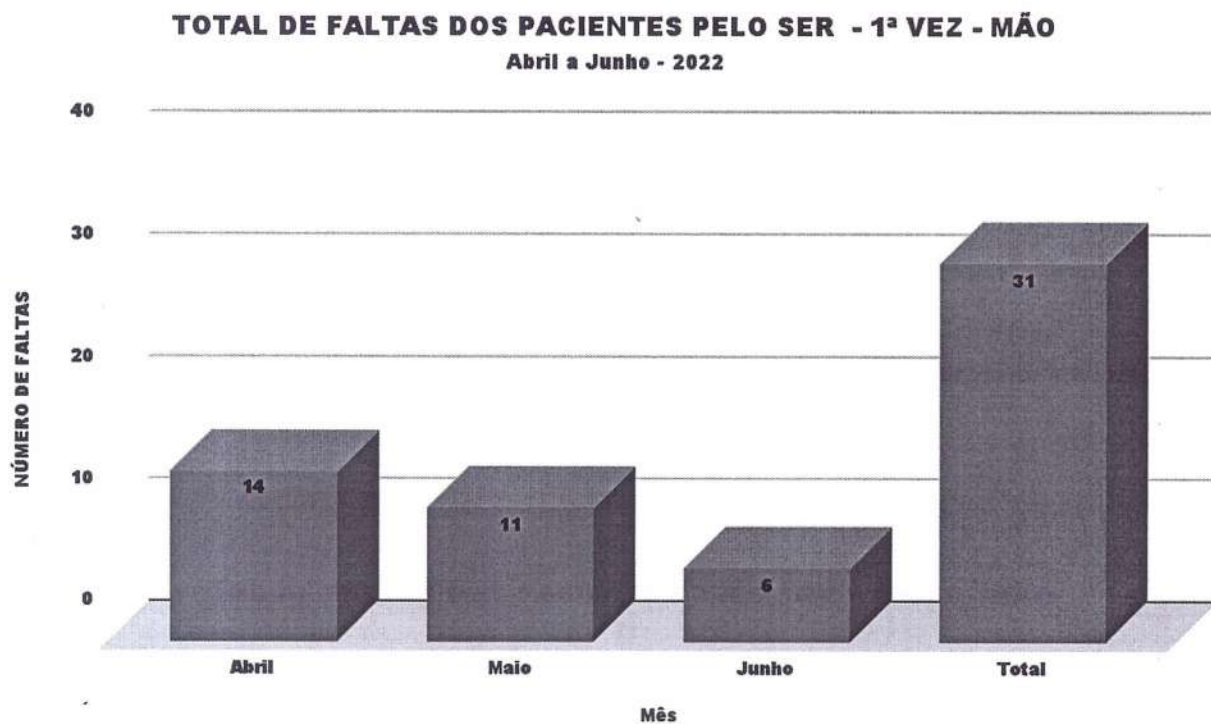


Gráfico 12 – faltas às consultas de Cirurgia de Mão no segundo trimestre de 2022

## TOTAL DE PACIENTES DEVOLVIDOS AO SER - MÃO

Abril a Junho - 2022

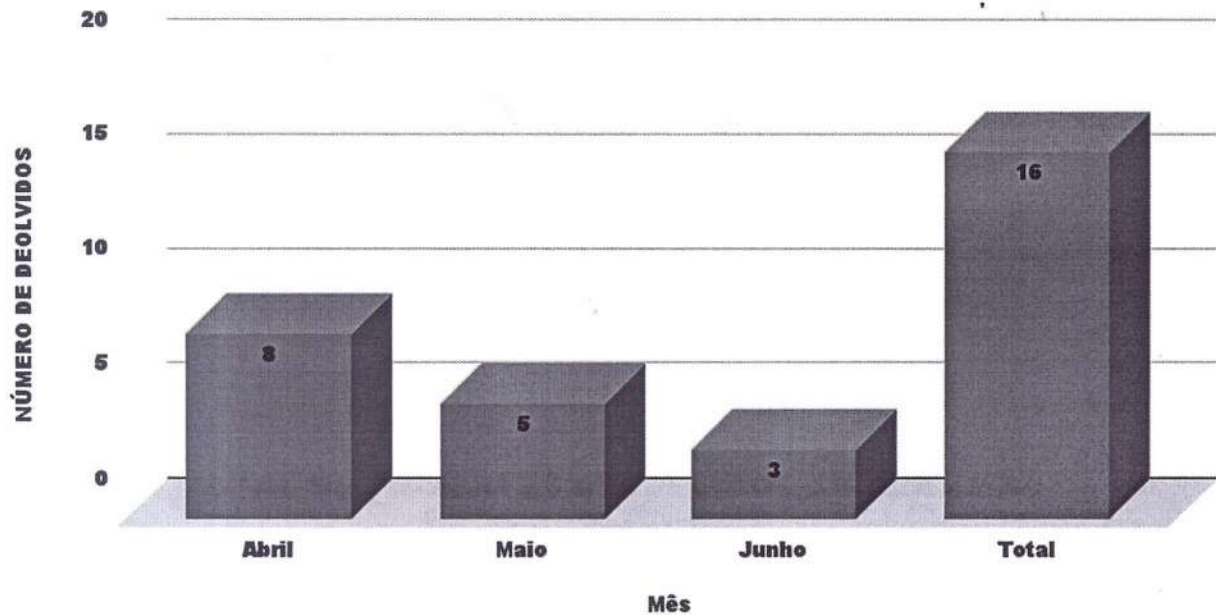


Gráfico 13 – pacientes devolvidos de Cirurgia de Mão no segundo trimestre de 2022

## PRINCIPAIS CIDS DOS PACIENTES AGENDADOS PELO SER - MÃO

Abril a Junho - 2022

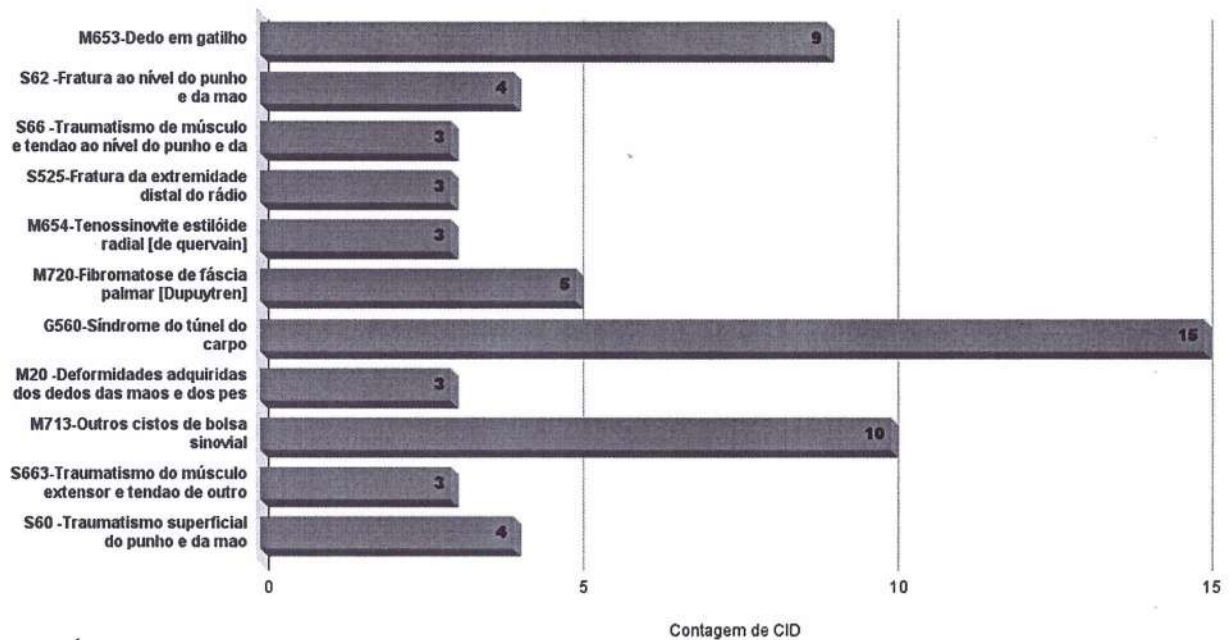


Gráfico 14 – principais CIDs da Cirurgia de Mão no segundo trimestre de 2022

### FAIXA ETÁRIA DOS PACIENTES - SER - MÃO

Abril a Junho - 2022

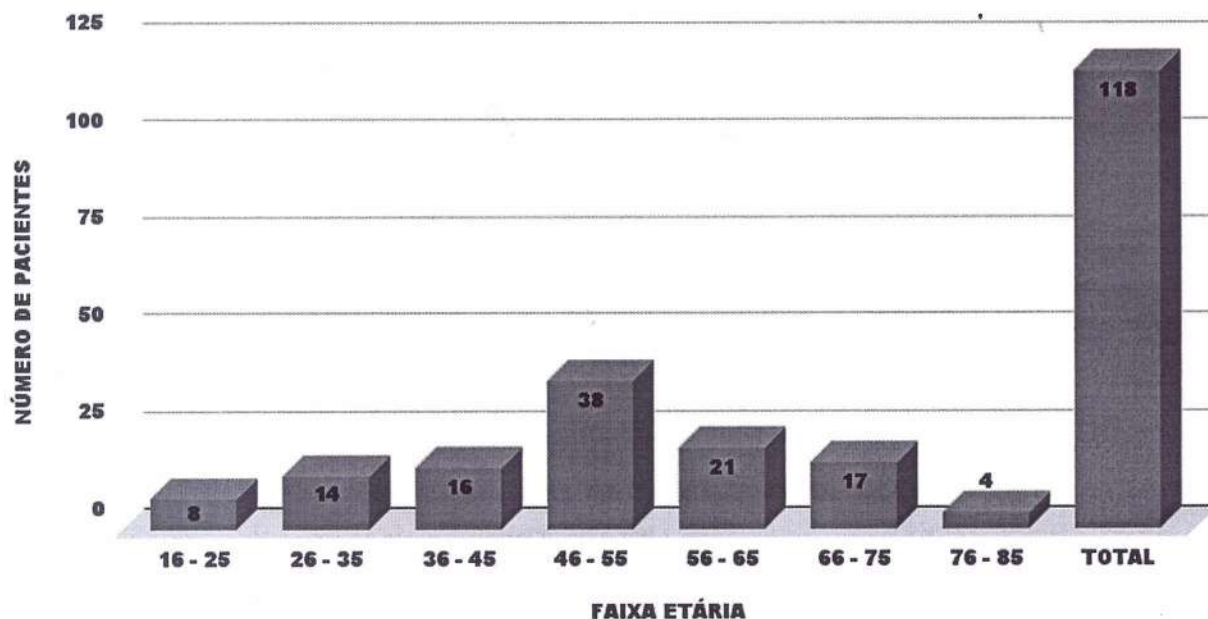


Gráfico 15 - faixa etária dos pacientes atendidos pela Cirurgia de Mão no segundo trimestre de 2022

### CONTAGEM POR GÊNERO - SER - MÃO

Abril a Junho - 2022




Gráfico 16 - gênero dos pacientes atendidos pela Cirurgia da Mão no segundo trimestre de 2022

## PRINCIPAIS MUNICÍPIOS AGENDADOS PELO SER - MÃO

Abril a Junho - 2022

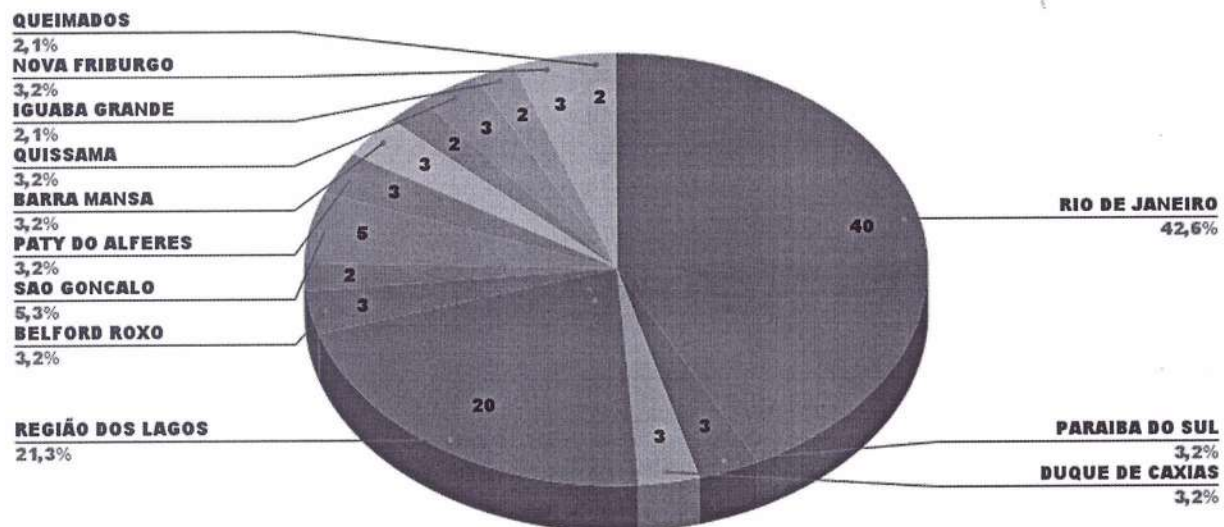


Gráfico 17 - origem dos pacientes atendidos pela Cirurgia de Mão no segundo trimestre de 2022

## Dados Cirurgia de Ombro e Cotovelo

### TOTAL DE AGENDAMENTOS PELO SER - 1ª VEZ - OMBRO

Abril a Junho - 2022

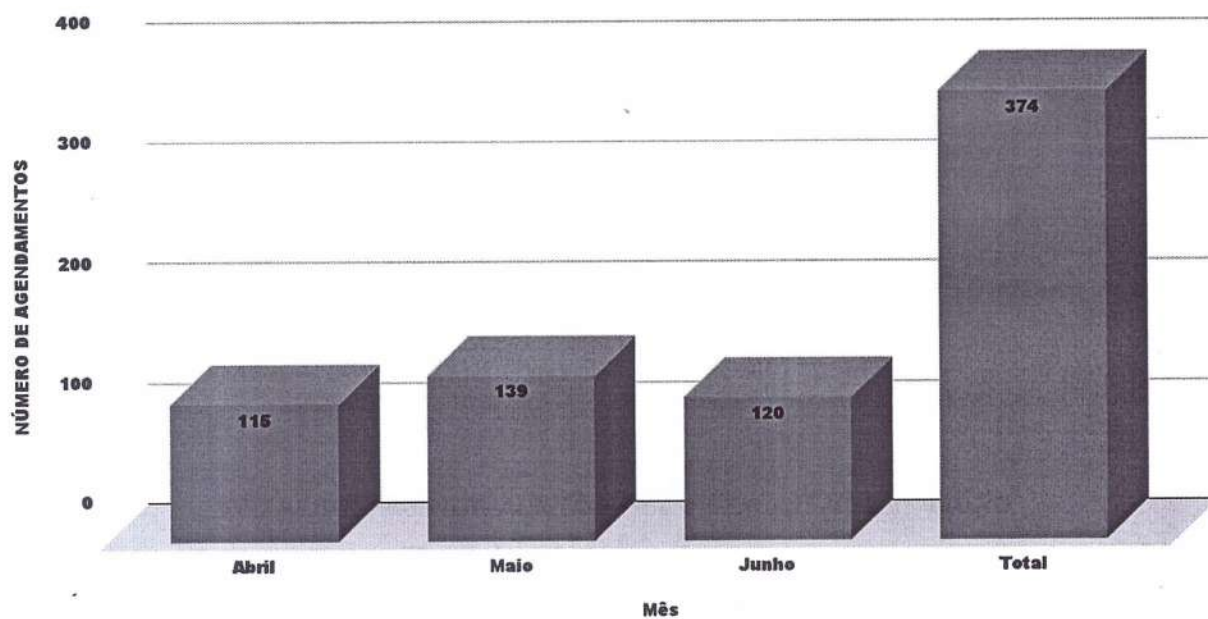


Gráfico 18 - agendamentos de consultas de 1ª vez - Cirurgia de Ombro e Cotovelo no segundo trimestre de 2022



### TOTAL DE ATENDIMENTOS NO AMBULATÓRIO - OMBRO - MV

Abril a Junho - 2022

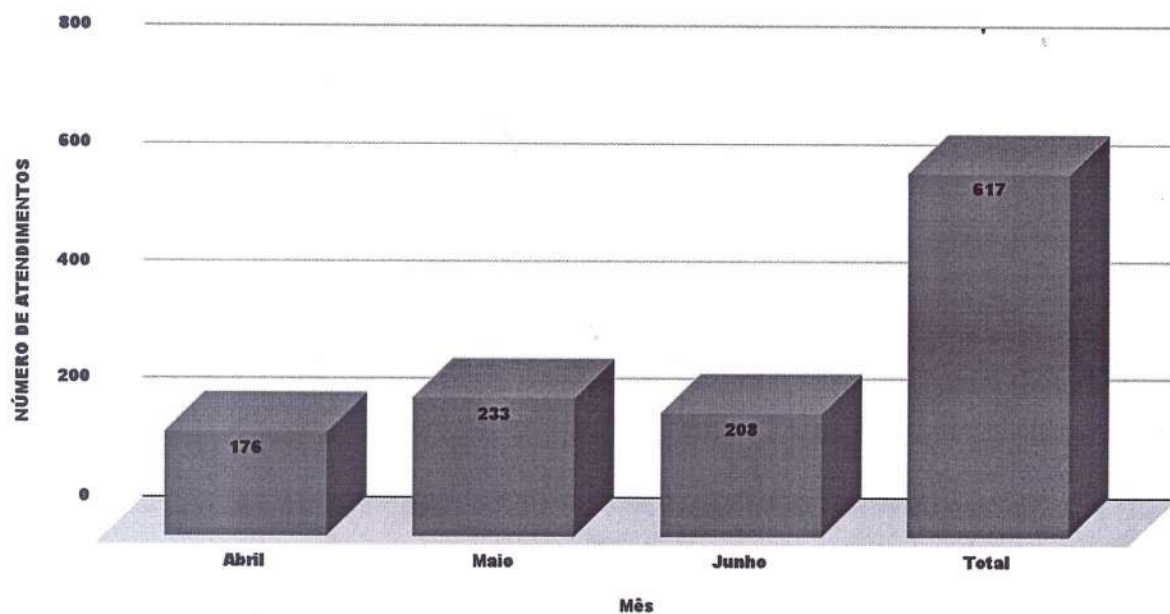


Gráfico 19 - atendimentos de consultas realizadas de 1ª vez e retornos da Cirurgia de Ombro e Cotovelo no segundo trimestre de 2022

### TOTAL DE FALTAS DOS PACIENTES PELO SER - 1ª VEZ - OMBRO

Abril a Junho - 2022

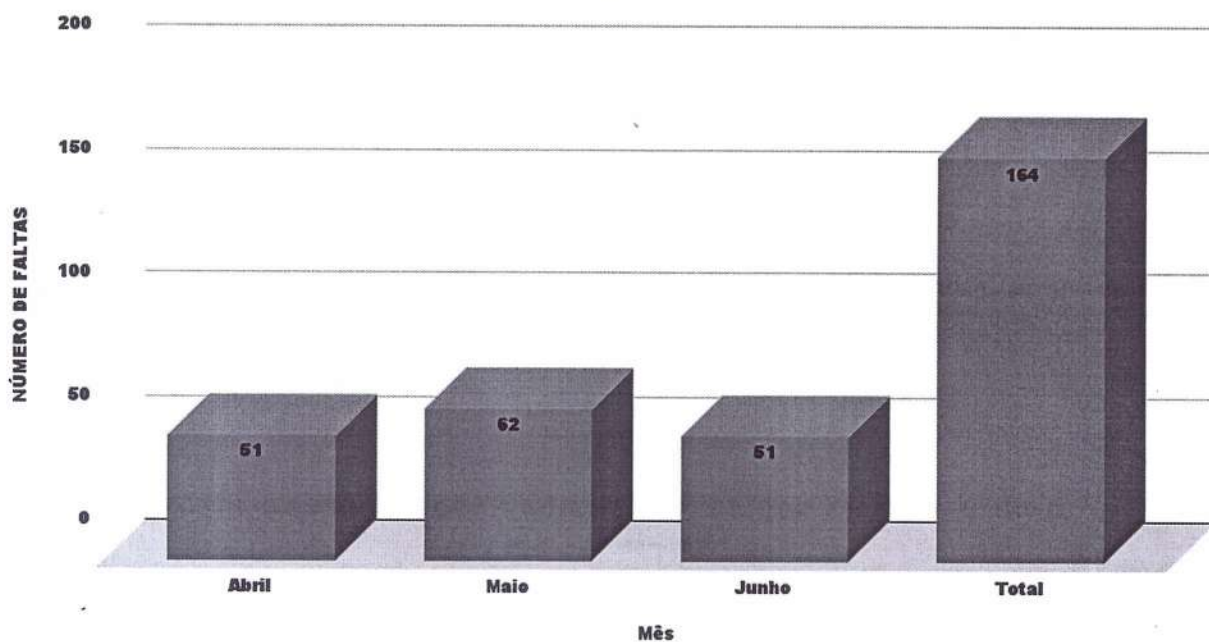


Gráfico 20 – faltas às consultas da Cirurgia de Ombro e Cotovelo no segundo trimestre de 2022

### TOTAL DE PACIENTES DEVOLVIDOS AO SER - OMBRO

Abril a Junho - 2022

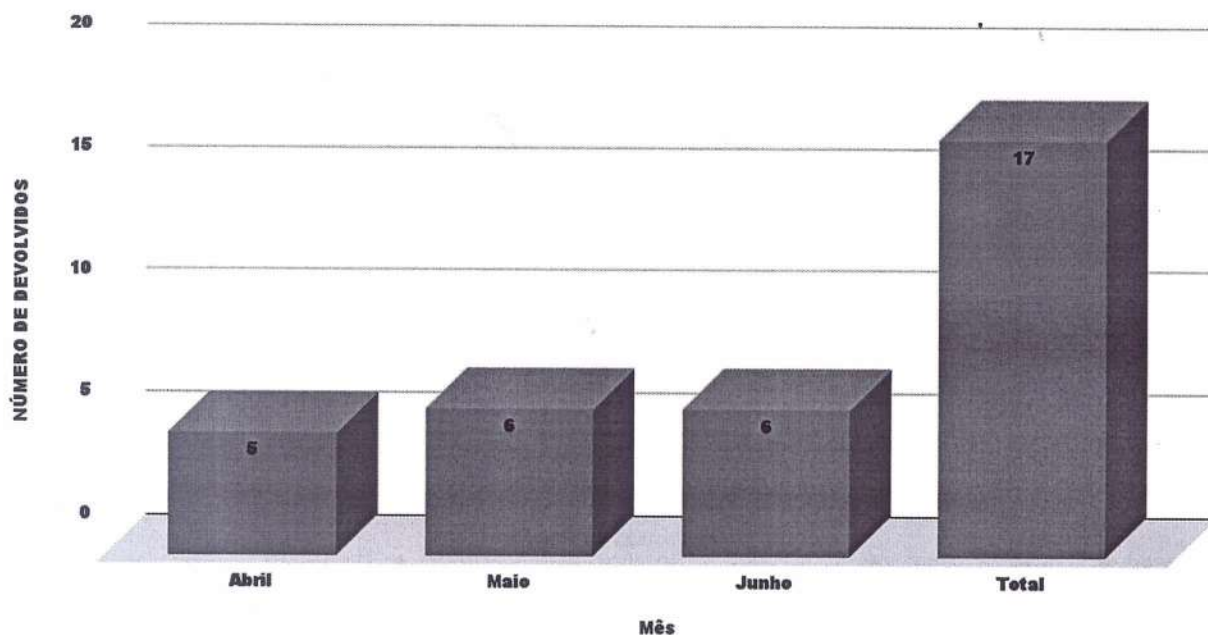


Gráfico 21 – pacientes devolvidos da Cirurgia de Ombro e Cotovelo no segundo trimestre de 2022

### PRINCIPAIS CIDS DOS PACIENTES AGENDADOS PELO SER - OMBRO

ABRIL a JUNHO - 2022

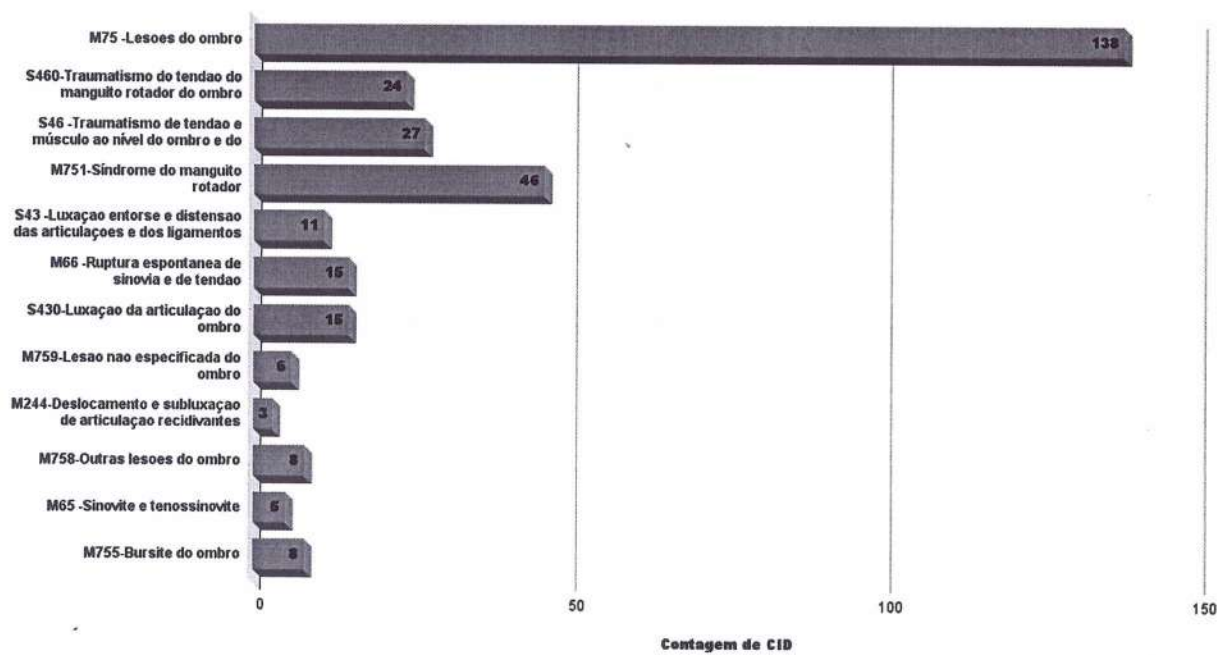


Gráfico 22 - principais CIDs da Cirurgia de Ombro e Cotovelo no segundo trimestre de 2022

**FAIXA ETÁRIA DOS PACIENTES - SER - OMBRO**  
**ABRIL a JUNHO - 2022**

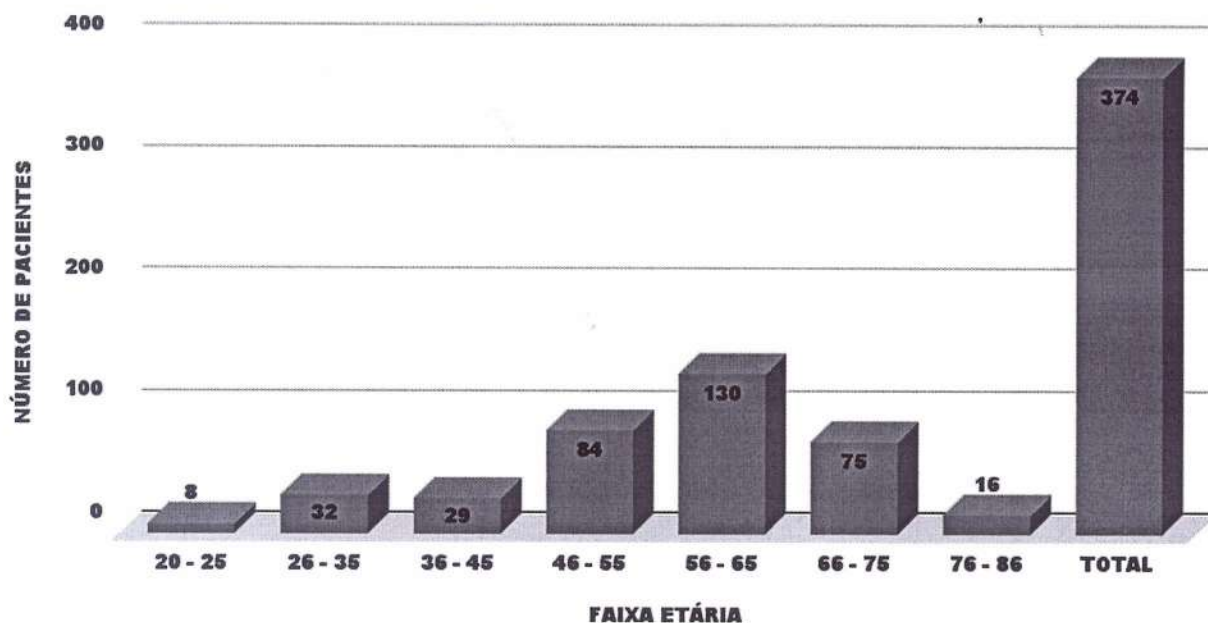


Gráfico 23 - faixa etária dos pacientes atendidos pela Cirurgia de Ombro e Cotovelo no segundo trimestre de 2022

**PRINCIPAIS MUNICÍPIOS AGENDADOS PELO SER - OMBRO**  
**ABRIL a JUNHO - 2022**

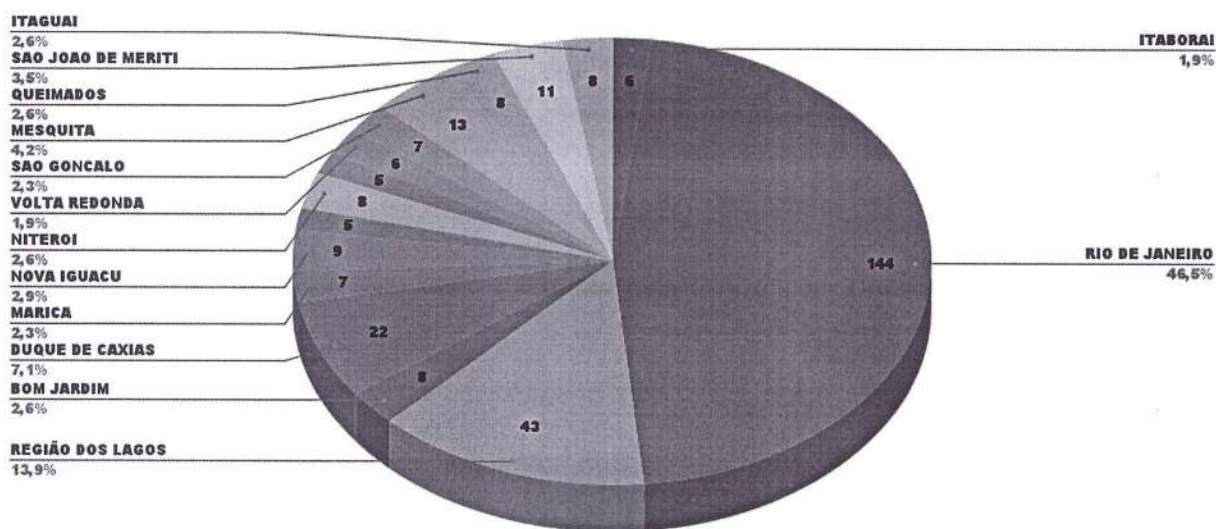


Gráfico 24 - origem dos pacientes atendidos pela Cirurgia de Ombro e Cotovelo no segundo trimestre de 2022

**CONTAGEM POR GÊNERO - SER - OMBRO**  
**ABRIL a JUNHO - 2022**




Gráfico 25 - gênero dos pacientes atendidos pela Cirurgia de Ombro e Cotovelo no segundo trimestre de 2022

**Dados Cirurgia de Trauma**

**TOTAL DE PACIENTES AGENDADOS - SER - TRAUMA**  
**Abril a Junho - 2022**

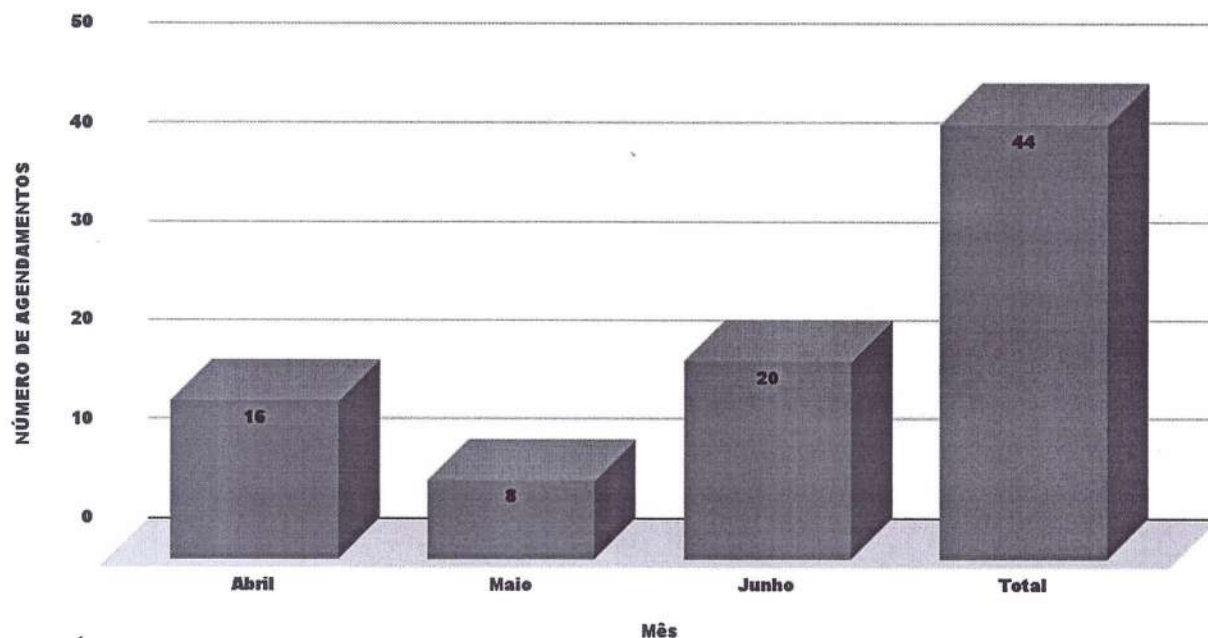


Gráfico 26 - agendamentos de consultas de 1ª vez - Cirurgia de Trauma no segundo trimestre de 2022



**TOTAL DE ATENDIMENTOS NO AMBULATÓRIO - TRAUMA - MV**  
Abril a Junho - 2022

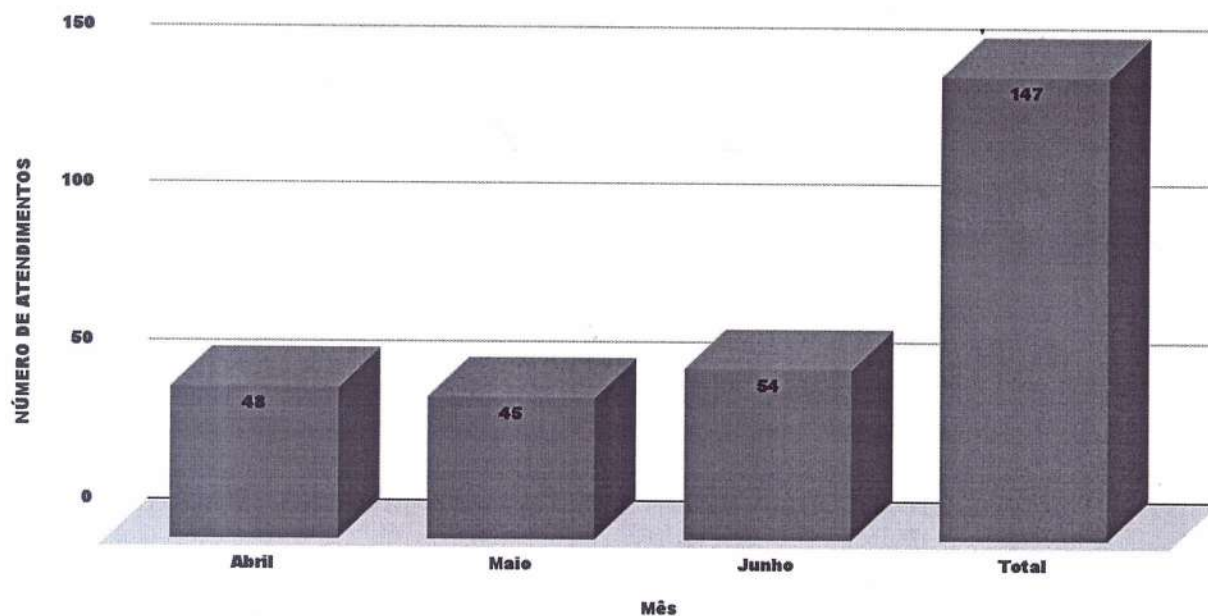


Gráfico 27 - atendimentos de consultas realizadas de 1ª vez e retornos da Cirurgia de Trauma no segundo trimestre de 2022

**TOTAL DE FALTAS DOS PACIENTES - SER - TRAUMA**  
Abril a Junho - 2022

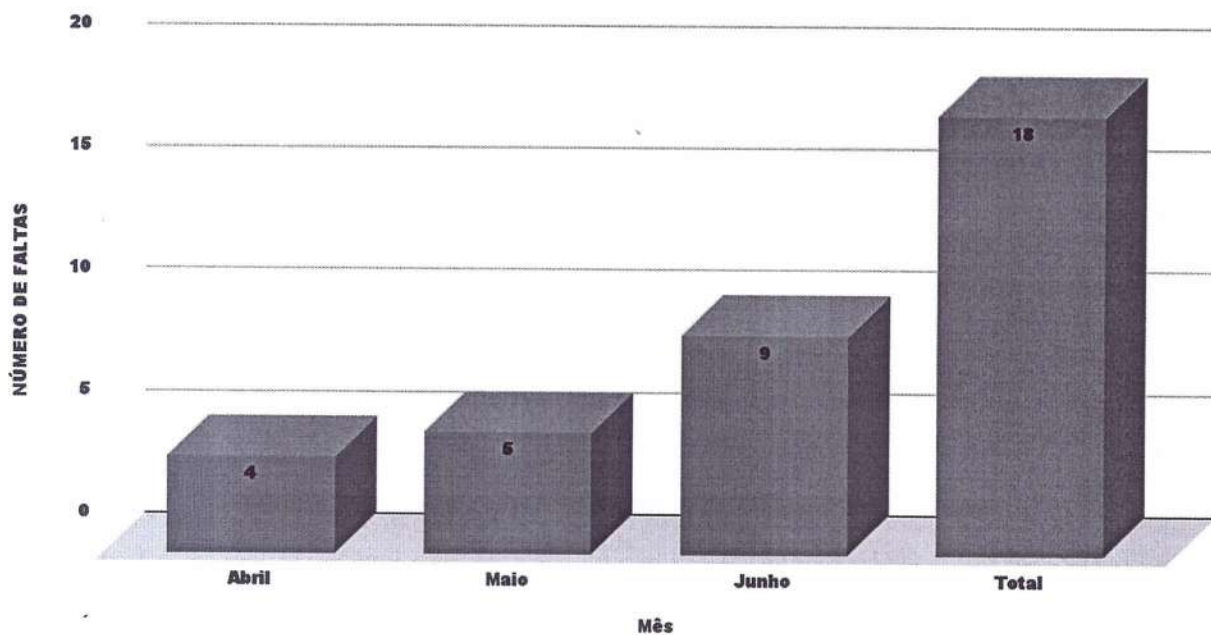


Gráfico 28 – faltas às consultas da Cirurgia de Trauma no segundo trimestre de 2022

### TOTAL DE PACIENTES DEVOLVIDOS PARA REGULAÇÃO - SER - TRAUMA

Abril a Junho - 2022

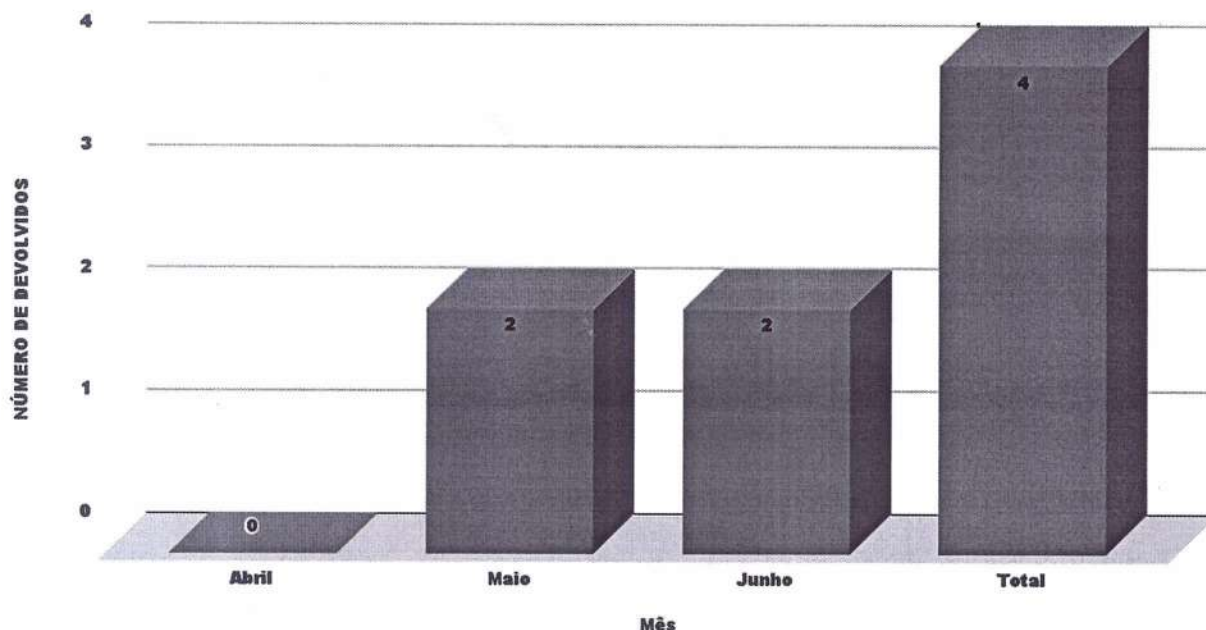


Gráfico 29 – pacientes devolvidos da Cirurgia de Trauma no segundo trimestre de 2022

### PRINCIPAIS CIDS DOS PACIENTES AGENDADOS PELO SER - TRAUMA

Abril a Junho - 2022




Gráfico 30 - principais CIDs da Cirurgia de Trauma no segundo trimestre de 2022

### FAIXA ETÁRIA DOS PACIENTES - SER - TRAUMA

Abril a Junho - 2022

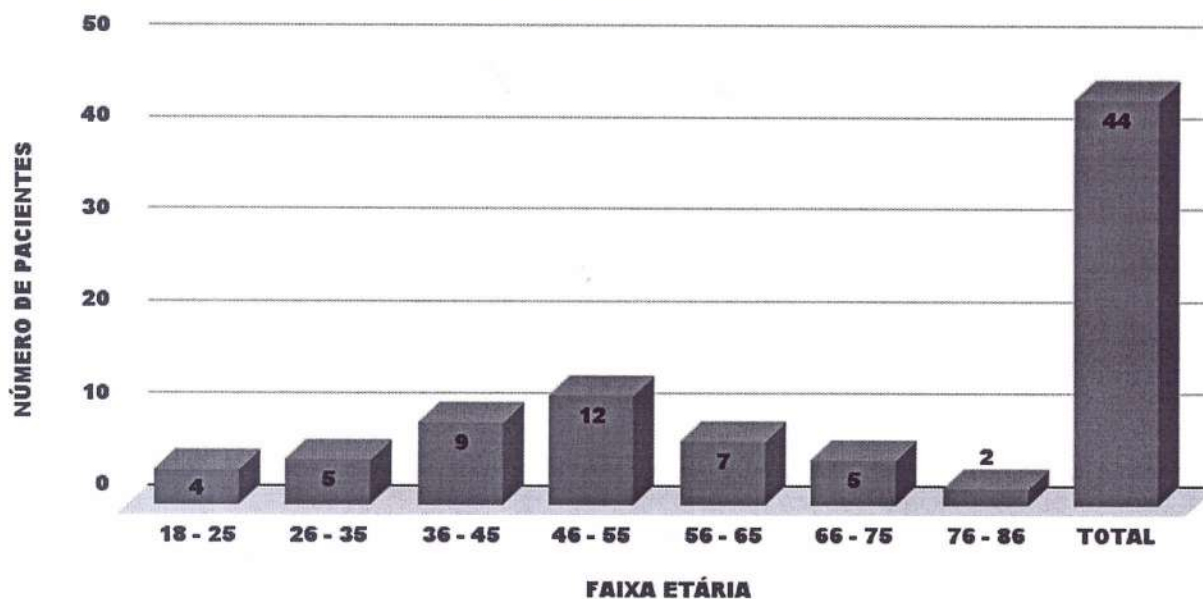


Gráfico 31 - faixa etária dos pacientes atendidos pela Cirurgia de Trauma no segundo trimestre de 2022

### CONTAGEM POR GÊNERO - SER - TRAUMA

Abril a Junho - 2022




Gráfico 32 - gênero dos pacientes atendidos pela Cirurgia de Trauma no segundo trimestre de 2022



**PRINCIPAIS MUNICÍPIOS AGENDADOS PELO SER - TRAUMA**  
Abril a Junho - 2022

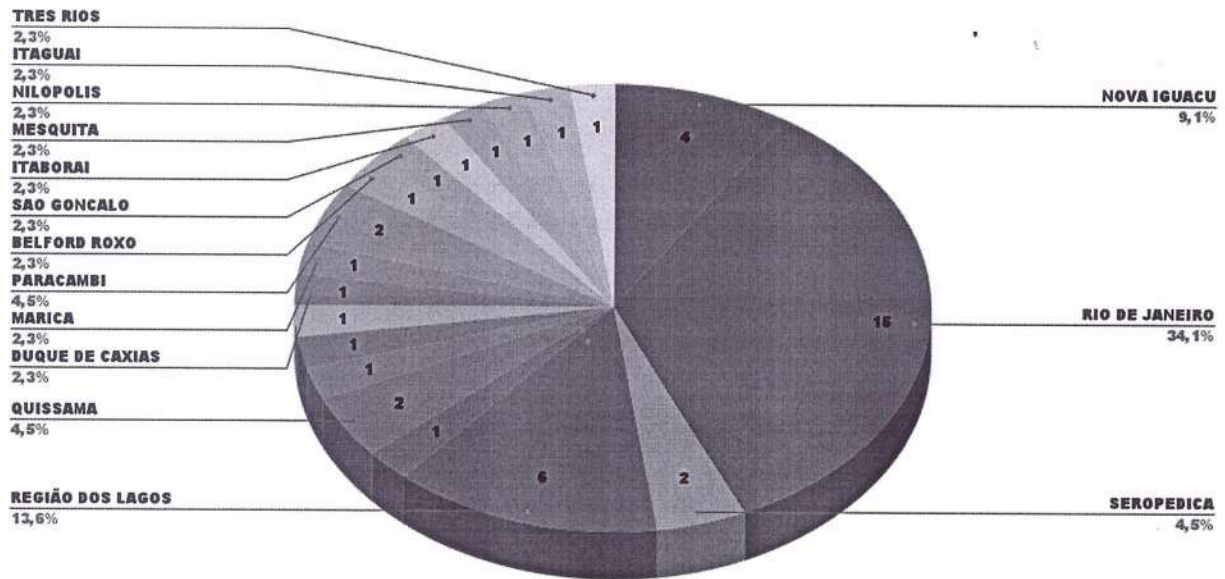


Gráfico 33 - origem dos pacientes atendidos pela Cirurgia de Trauma no segundo trimestre de 2022

**Dados Cirurgia de Ortopedia Pediátrica**

**TOTAL DE AGENDAMENTOS - SER - ORTOPEDIA PEDIÁTRICA**  
Abril a Junho - 2022

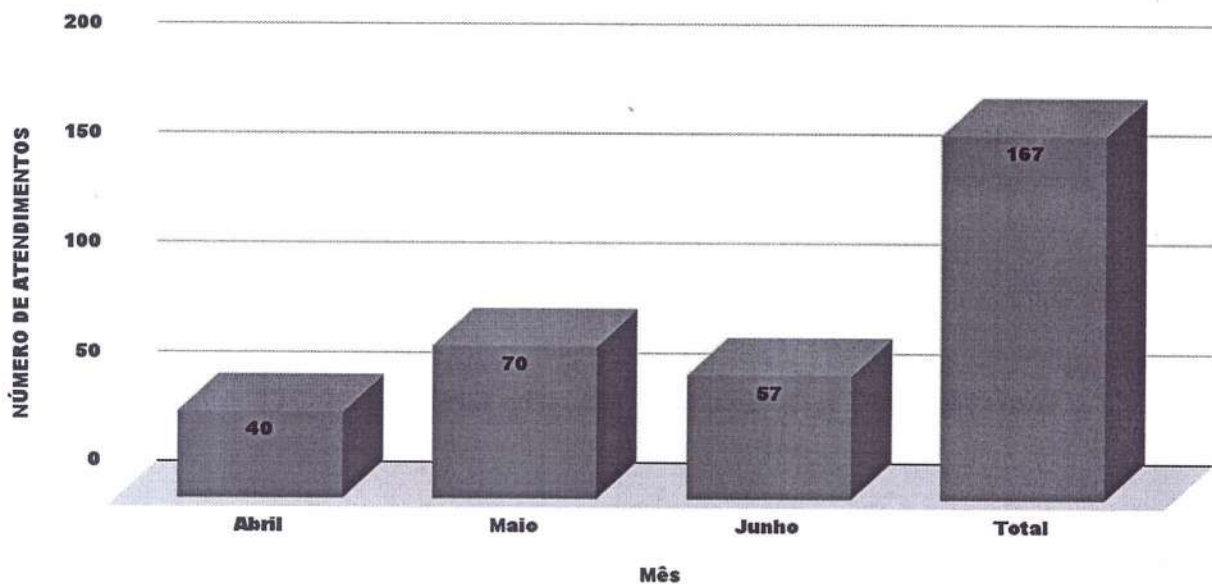


Gráfico 34 – agendamentos de consultas de 1ª vez - Cirurgia de Ortopedia Pediátrica no segundo trimestre de 2022



**TOTAL DE ATENDIMENTOS NO AMBULATÓRIO - ORTOPEDIA PEDIÁTRICA - MV**  
Abril a Junho - 2022

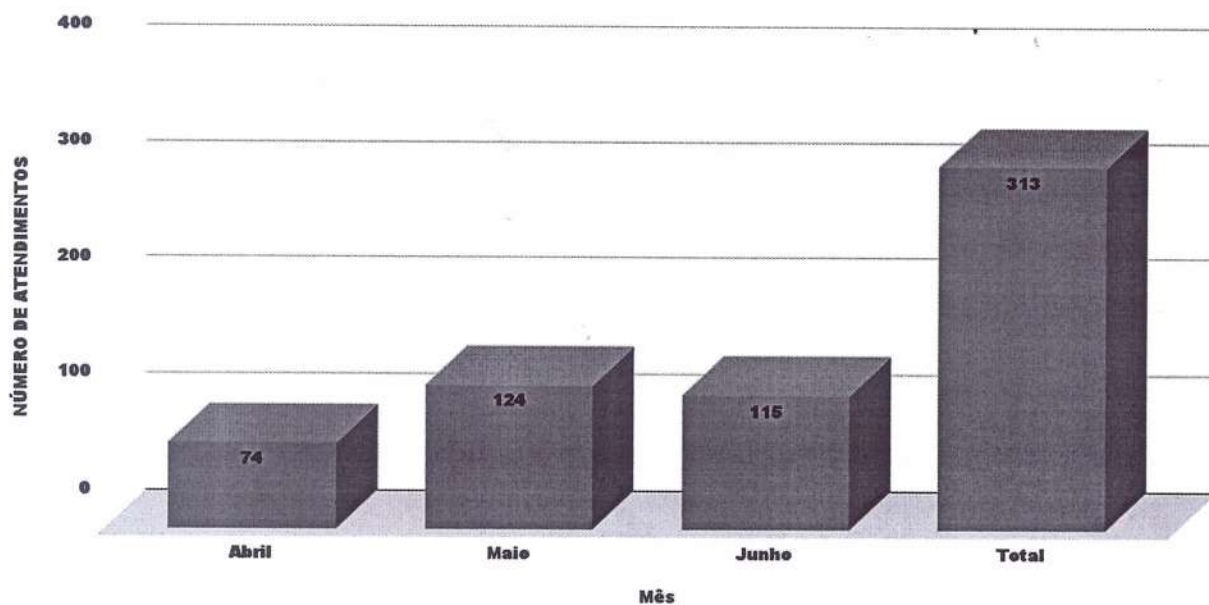


Gráfico 35 - pacientes atendidos de 1º vez e retornos pela Cirurgia de Ortopedia Pediátrica no segundo trimestre de 2022

**TOTAL DE FALTAS DOS PACIENTES ÀS CONSULTAS - SER - ORTOPEDIA PEDIÁTRICA**  
Abril a Junho - 2022

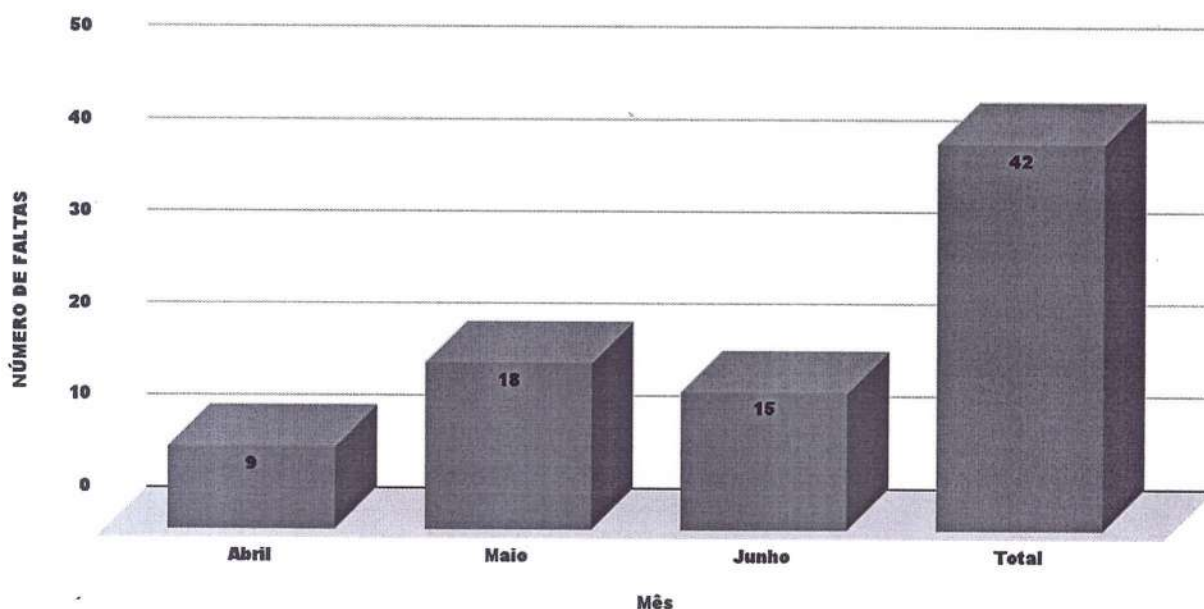


Gráfico 36 – faltas de pacientes às consultas da Cirurgia de Ortopedia Pediátrica no segundo trimestre de 2022

**TOTAL DE PACIENTES DEVOLVIDOS PARA REGULAÇÃO - SER - ORTOPEDIA PEDIÁTRICA**  
Abril a Junho - 2022

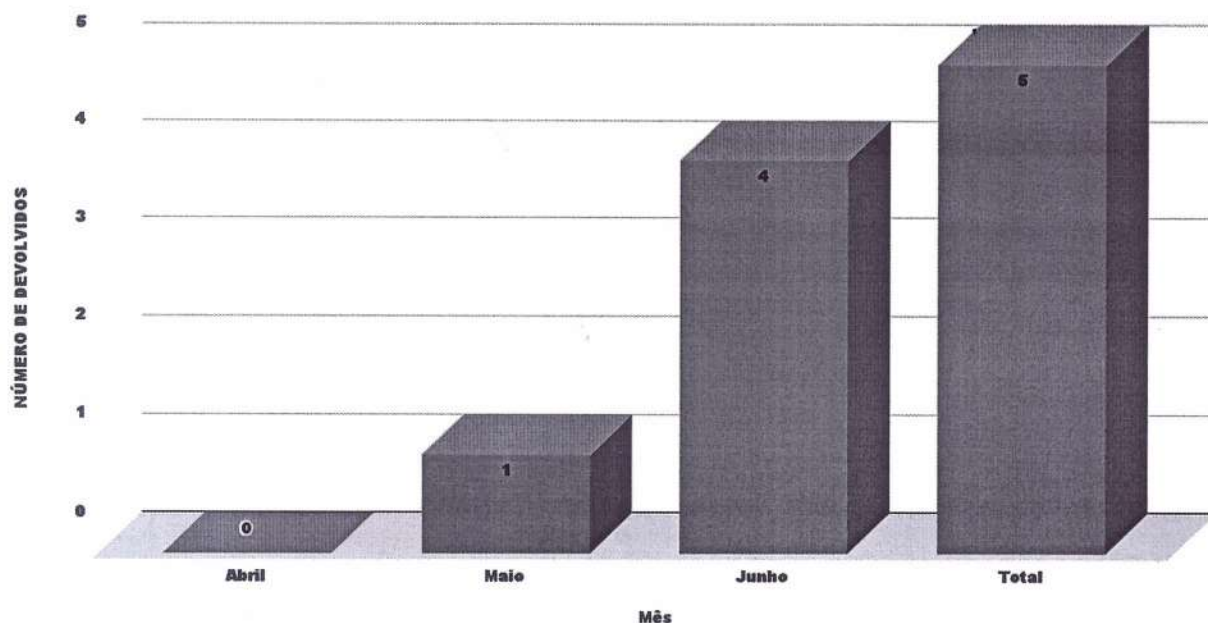


Gráfico 37 – pacientes devolvidos pela Cirurgia de Ortopedia Pediátrica no segundo trimestre de 2022

**PRINCIPAIS CIDS DOS PACIENTES AGENDADOS PELO SER - ORTOPEDIA PEDIÁTRICA**  
ABRIL a JUNHO - 2022

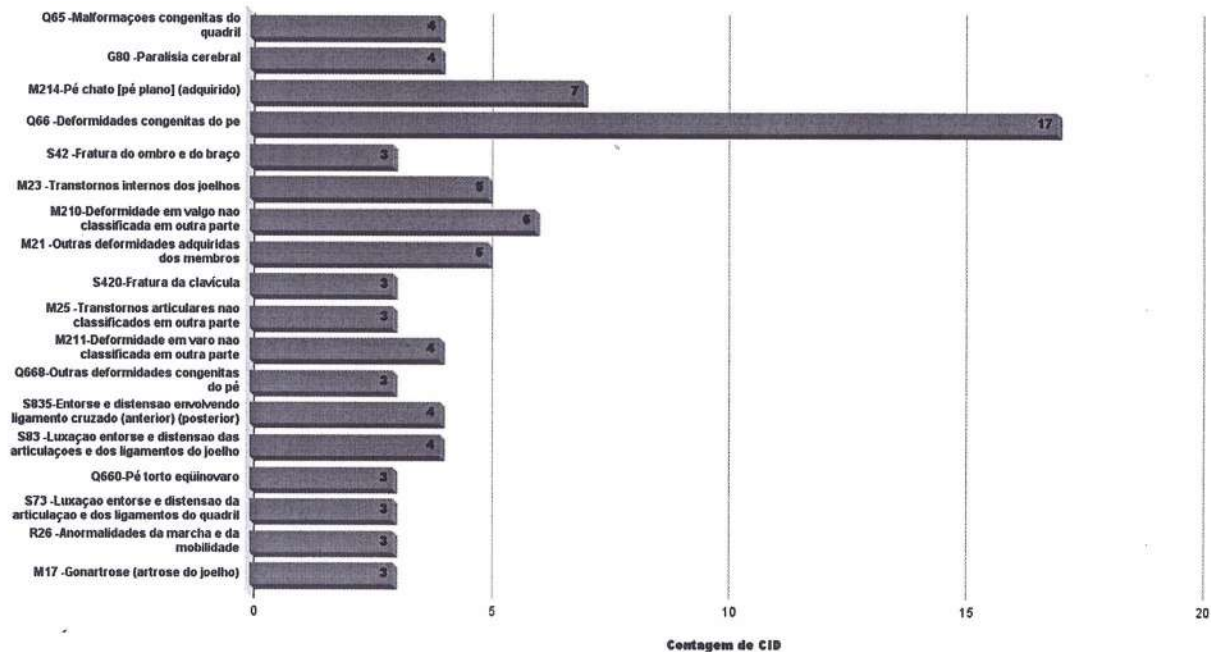


Gráfico 38 - principais CIDs da Cirurgia de Ortopedia Pediátrica no segundo trimestre de 2022

**FAIXA ETÁRIA DOS PACIENTES - SER - ORTOPEDIA PEDIÁTRICA  
ABRIL a JUNHO - 2022**

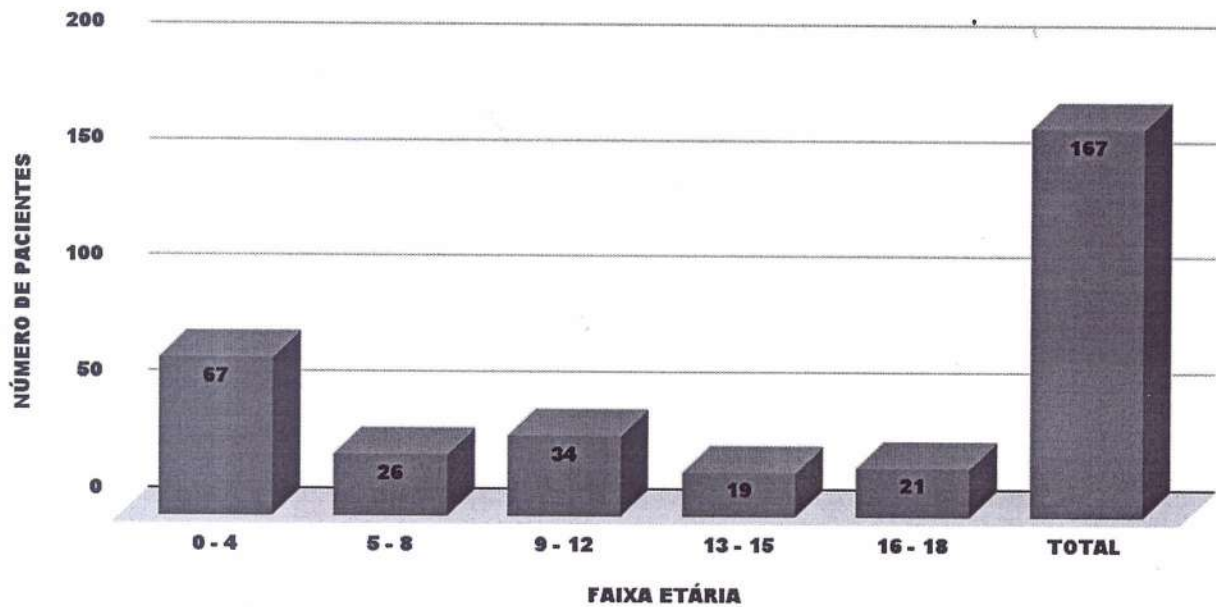


Gráfico 39 – faixa etária de pacientes atendidos pela Cirurgia de Ortopedia Pediátrica no segundo trimestre de 2022

**CONTAGEM POR GÊNERO - SER - ORTOPEDIA PEDIÁTRICA  
ABRIL a JUNHO - 2022**




Gráfico 40 - gênero dos pacientes atendidos pela Cirurgia de Ortopedia Pediátrica no segundo trimestre de 2022



**PRINCIPAIS MUNICÍPIOS AGENDADOS PELO SER - ORTOPEDIA PEDIÁTRICA**

ABRIL a JUNHO - 2022

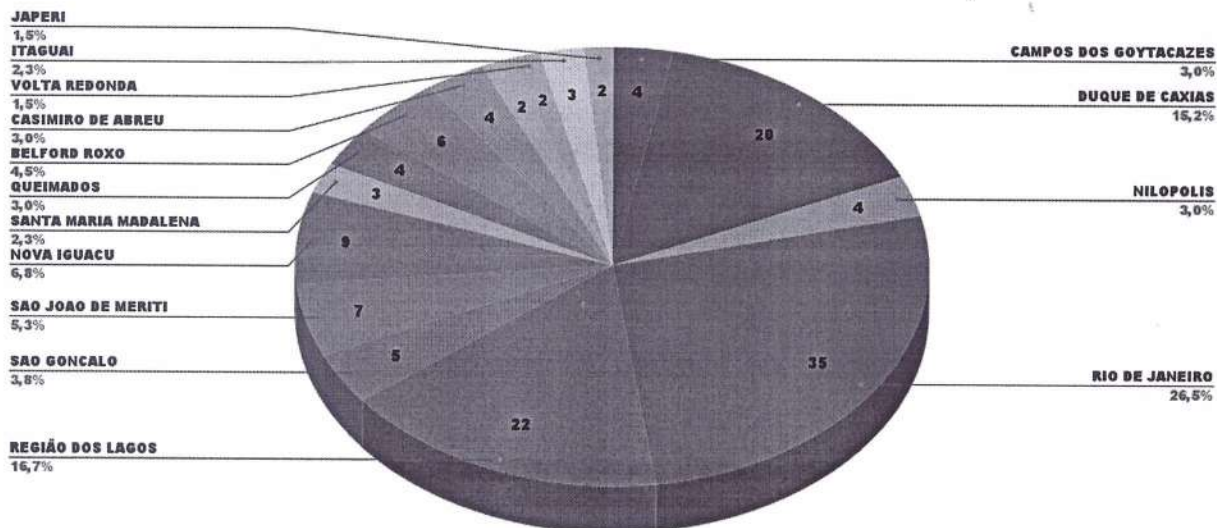


Gráfico 41 - origem dos pacientes atendidos pela Cirurgia de Ortopedia Pediátrica no segundo trimestre de 2022

**Dados Cirurgia de Ortopedia Oncológica**

**TOTAL DE AGENDAMENTOS - SER - ORTOPEDIA ONCOLÓGICA**

AbriI a Junho - 2022

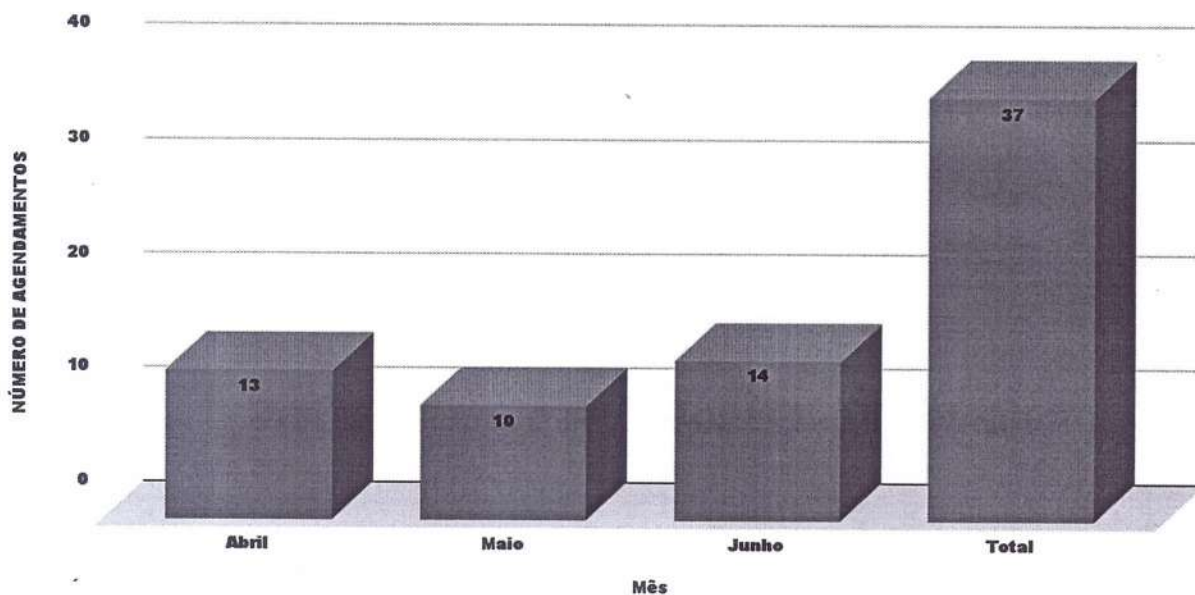


Gráfico 42 – agendamentos de consultas de 1ª vez - Cirurgia de Ortopedia Oncológica no segundo trimestre de 2022



**TOTAL DE ATENDIMENTOS NO AMBULATÓRIO - ORTOPEDIA ONCOLÓGICA - MV**  
Abril a Junho - 2022

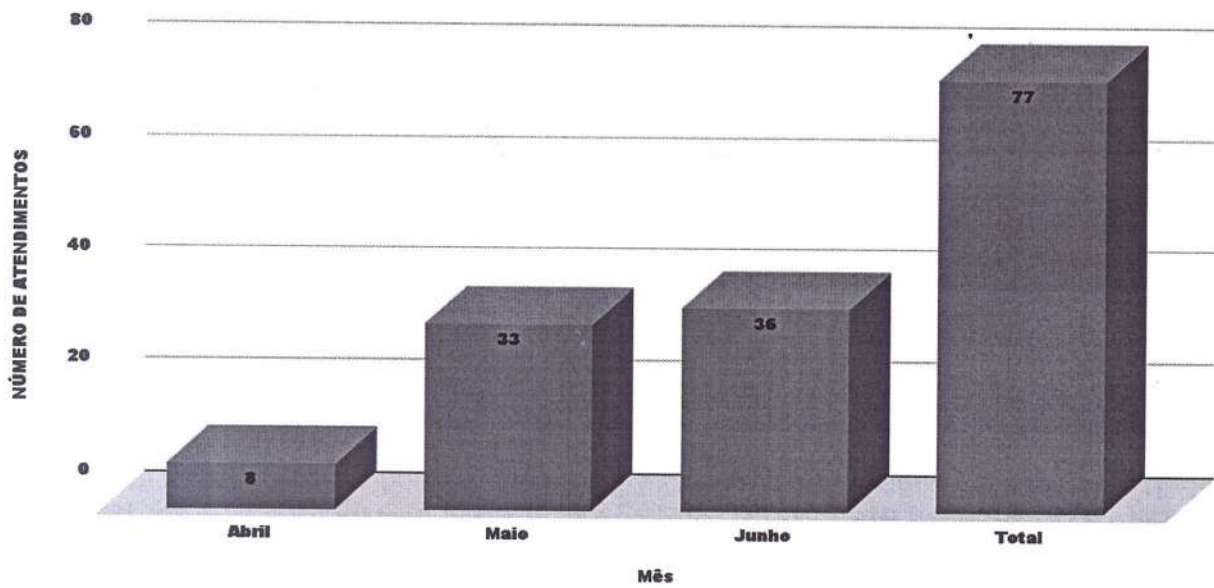


Gráfico 43 – pacientes atendidos de 1º vez e retornos pela Cirurgia de Ortopedia Oncológica no segundo trimestre de 2022

**TOTAL DE FALTAS DOS PACIENTES - SER - ORTOPEDIA ONCOLÓGICA**  
Abril a Junho - 2022

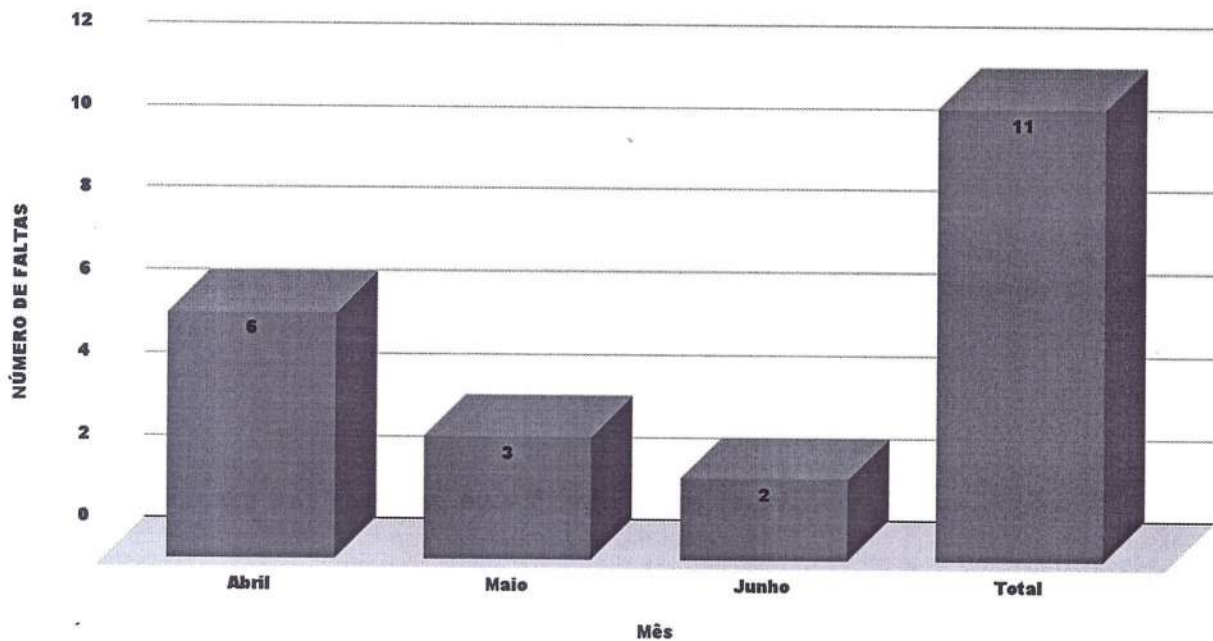


Gráfico 44 – faltas de pacientes às consultas da Cirurgia de Ortopedia Oncológica no segundo trimestre de 2022

### TOTAL DE PACIENTES DEVOLVIDOS - SER - ORTOPEDIA ONCOLÓGICA

Abril a Junho - 2022

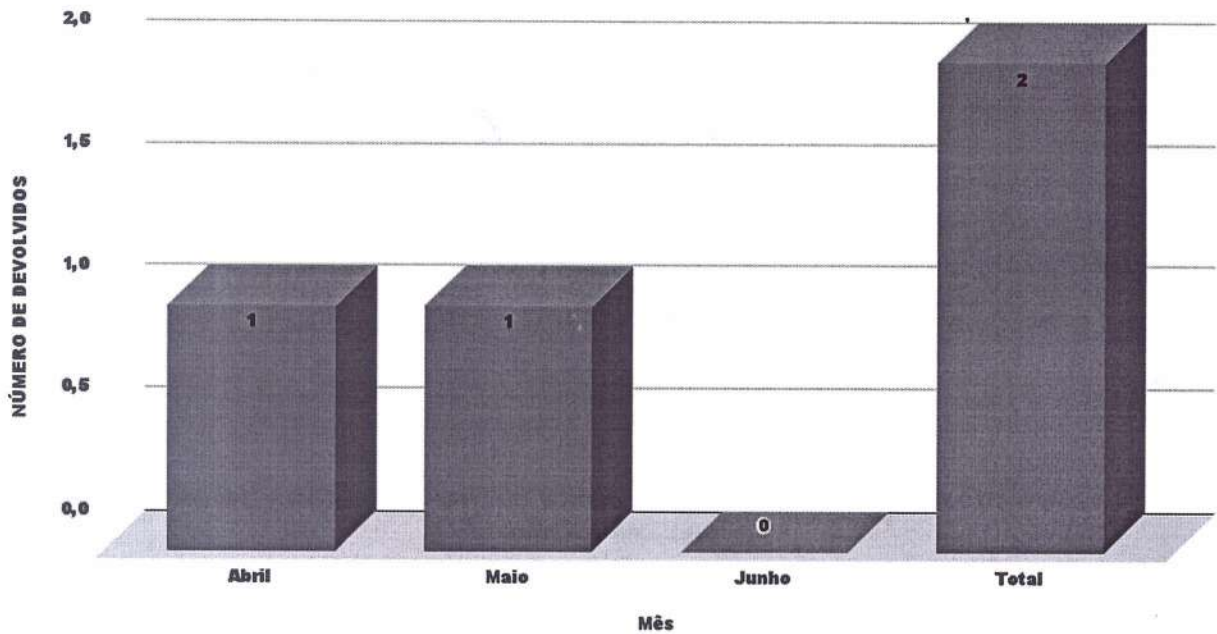


Gráfico 45 – pacientes devolvidos pela Cirurgia de Ortopedia Oncológica no segundo trimestre de 2022

### PRINCIPAIS CIDS DOS PACIENTES AGENDADOS PELO SER - ORTOPEDIA ONCOLÓGICA

Abril a Junho - 2022




Gráfico 46 - principais CIDs da Cirurgia de Ortopedia Oncológica no segundo trimestre de 2022

### FAIXA ETÁRIA DOS PACIENTES - SER - ORTOPEDIA ONCOLÓGICA

Abril a Junho - 2022

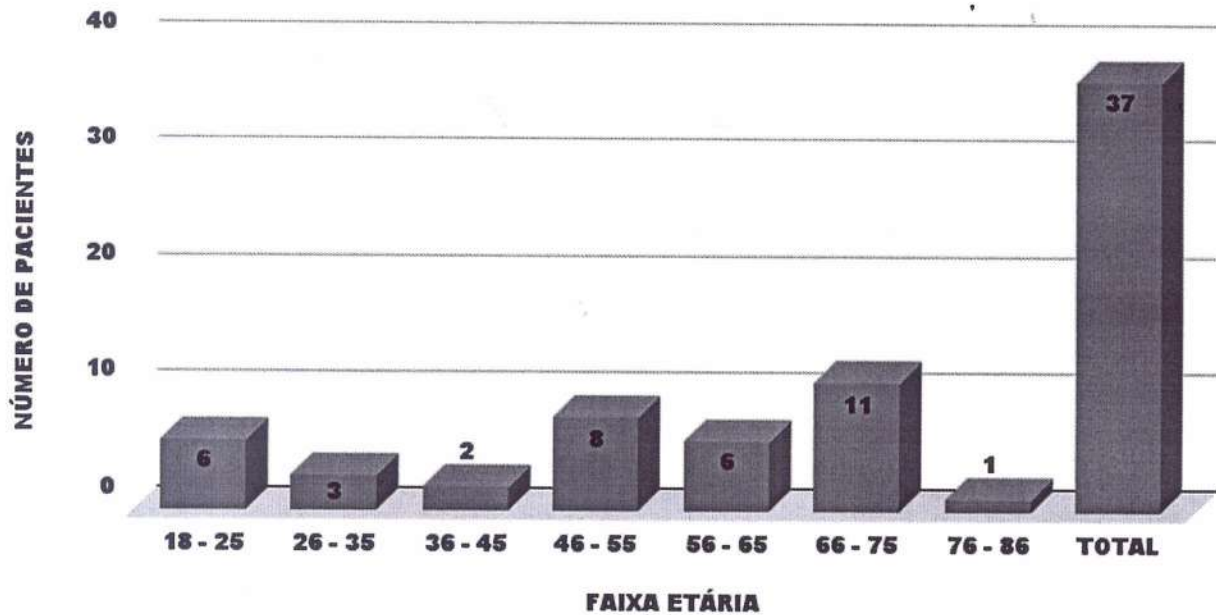


Gráfico 47 – faixa etária de pacientes atendidos pela Cirurgia de Ortopedia Oncológica no segundo trimestre de 2022

### CONTAGEM POR GÊNERO - SER - ORTOPEDIA ONCOLÓGICA

Abril a Junho - 2022




Gráfico 48 - gênero dos pacientes atendidos pela Cirurgia de Ortopedia Oncológica no segundo trimestre de 2022



**PRINCIPAIS MUNICÍPIOS AGENDADOS PELO SER - ORTOPEDIA ONCOLÓGICA**  
**Abril a Junho - 2022**

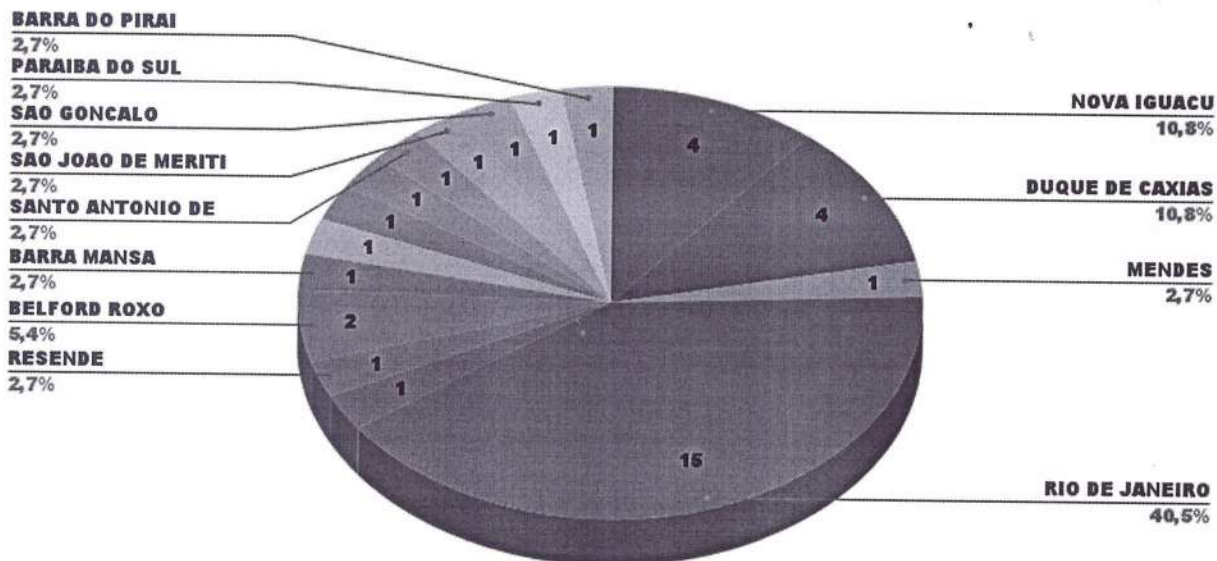


Gráfico 49 - origem dos pacientes atendidos pela Cirurgia Ortopedia Oncológica no segundo trimestre de 2022

Nossa meta de atendimento ambulatorial no referido projeto é de 386 pacientes por mês, perfazendo um total de 1.158 atendimentos por trimestre. Atendemos 1.851 pacientes de abril a maio, atingindo então 159,85% da meta para o período.

Nossa meta de procedimentos mensais é de 432, somando procedimentos cirúrgicos e atendimentos ambulatoriais, caracterizando uma meta de 1.296 procedimentos a cada três meses. Neste primeiro trimestre, fizemos 2.030 procedimentos no total, realizando, assim, 156,64% da meta estipulada.



**PARTE II**  
**CIRURGIA ORTOPÉDICA E**  
**TRAUMATOLÓGICA**  
**ARTROPLASTIA / ARTROSCOPIA DO**  
**JOELHO**  
**UERJ/HUPE**



## **Relatório Trimestral (abril e junho de 2022) - Cirurgias**

Em atenção ao pactuado no convênio com a SES, realizamos em média 03 (três) cirurgias por sala disponível, com uma meta de realização de 34 procedimentos cirúrgicos de joelho por mês e 102 por trimestre.

Estabelecemos protocolos de entrada no ambulatório e de absorção para o tratamento cirúrgico de acordo com a estrutura do hospital. Estabelecemos protocolos de cirurgia segura, treinamento da equipe e protocolos de reabilitação pós-operatória.

De abril a junho, realizamos 93 (noventa e três) procedimentos cirúrgicos em pacientes portadores de patologias do joelho encaminhados pelo SER, ou seja, 91,2% da meta para o período. Os dados, atendimentos e cirurgias realizados estão descritos e com gráficos estatísticos, apresentados abaixo. Destas 93 cirurgias, 71 (setenta e uma) foram procedimentos cirúrgicos de substituição protética total da articulação do joelho (artroplastias totais). Estes procedimentos são realizados por equipe de cirurgiões ortopédicos altamente especializados, assim como com material e instrumental específico.

Nosso tempo de permanência médio é de dois dias de internação para ATJ e um dia para reconstrução ligamentar/outras procedimentos.



## TOTAL DE CIRURGIAS - PROJETO JOELHO

Abril a Junho - 2022

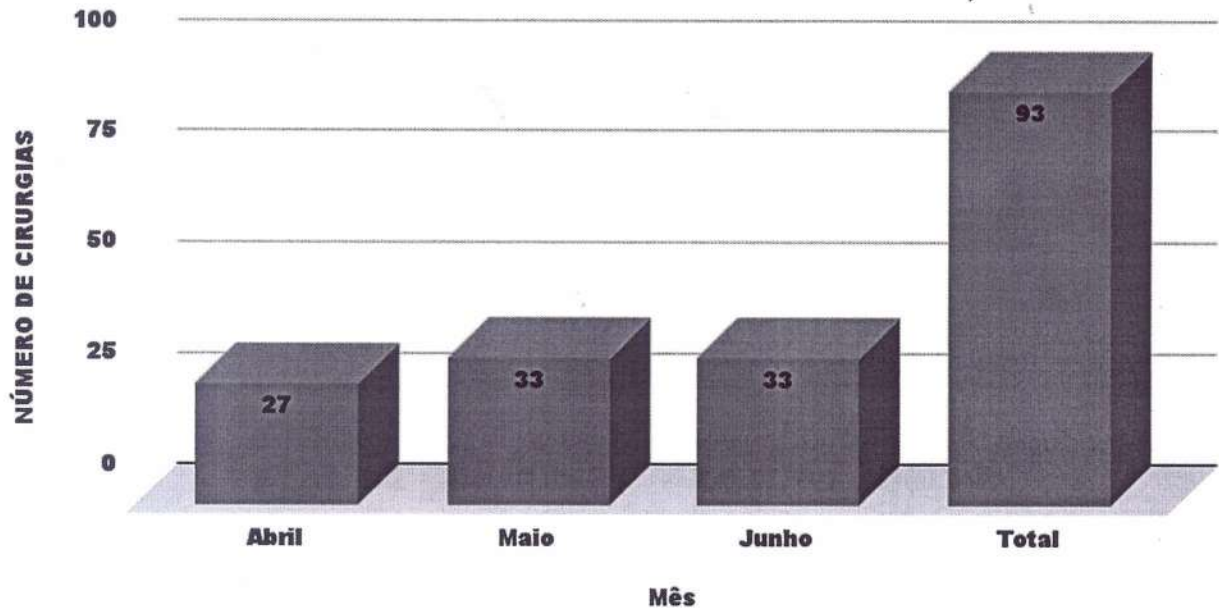


Gráfico 1 – distribuição mensal das cirurgias realizadas no segundo trimestre de 2022 – Cirurgia do Joelho

### Perfil dos pacientes

Os pacientes atendidos no projeto do HUPE/UERJ são encaminhados pelo Sistema Estadual de Regulação (SER) e têm origem em todo Estado do Rio de Janeiro. O Gráfico 2 demonstra a distribuição dos pacientes, de acordo com a origem geográfica.

**PRINCIPAIS MUNICÍPIOS AGENDADOS PELO SER - PROJETO CIRURGIA DO JOELHO**  
Abril a Junho - 2022

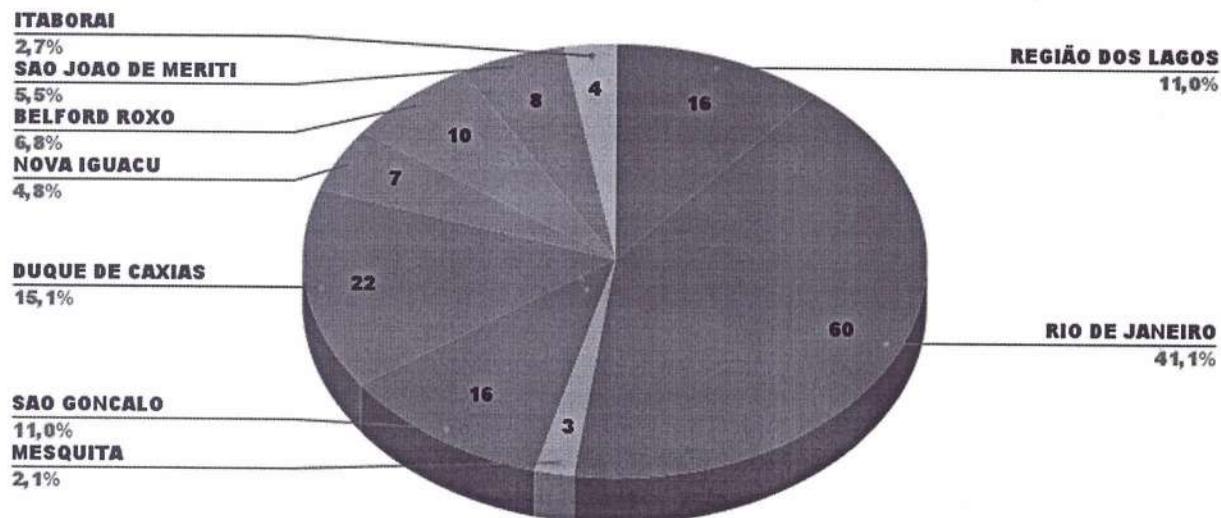


Gráfico 2 – procedência dos pacientes atendidos no segundo trimestre de 2022 -Cirurgia do Joelho

**PRINCIPAIS CIDS DOS PACIENTES AGENDADOS PELO SER - PROJETO CIRURGIA DO JOELHO**  
Abril a Junho - 2022

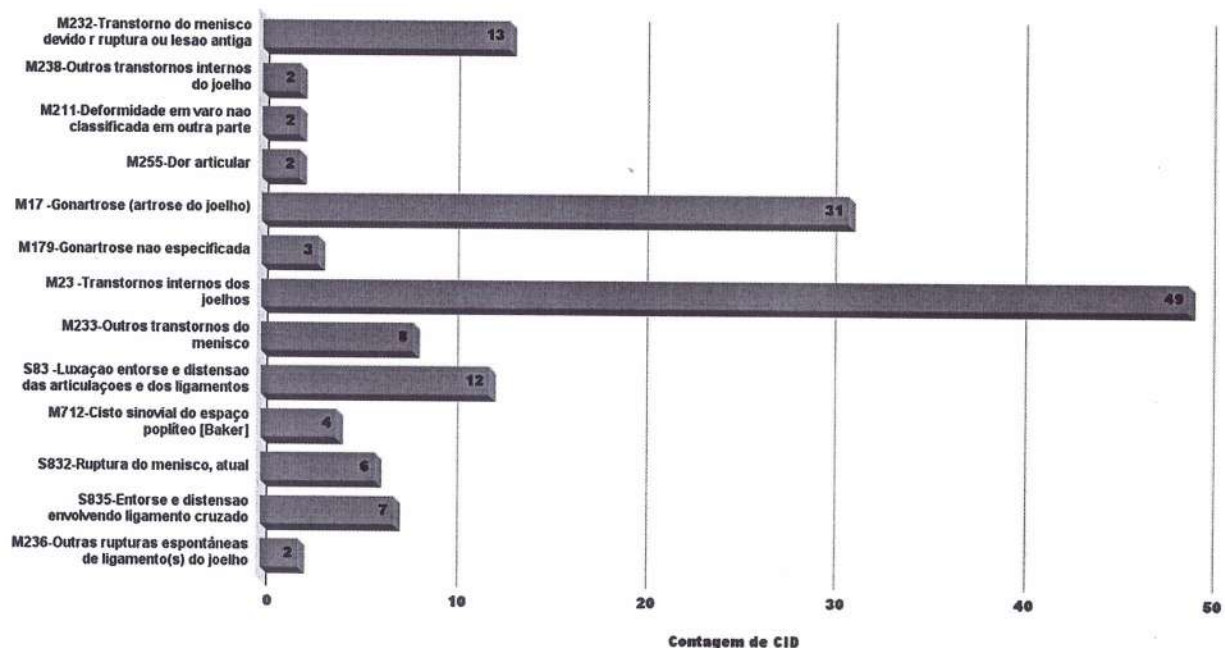



Gráfico 3 – principais CIDs dos pacientes agendados no segundo trimestre de 2022 - Cirurgia do Joelho



**CONTAGEM POR GÊNERO - SER - PROJETO CIRURGIA DO JOELHO**  
**Abril a Junho - 2022**



---

Gráfico 4 – relação por gênero dos pacientes agendados no segundo trimestre de 2022 - Cirurgia do Joelho

## **Relatório Trimestral (abril a junho 2022) - Consultas**

No segundo trimestre de 2022, continuamos com a diferenciação entre atendimentos de triagem em cirurgia do joelho, onde o paciente tem sua avaliação inicial para definir se o tratamento é cirúrgico ou não, e atendimentos em cirurgia do joelho, onde o paciente já vem com indicação de cirurgia específica. Desta forma, foram agendadas neste período 650 (seiscentas e cinquenta) consultas em triagem do joelho e 177 (cento e setenta e sete) consultas ambulatoriais para a especialidade de Cirurgia do Joelho, conforme demonstrado nos Gráficos 5 e 6. A meta estabelecida pelo Projeto é de cerca de 10 (dez) consultas por médico por turno de ambulatório, somando 280 atendimentos por mês.

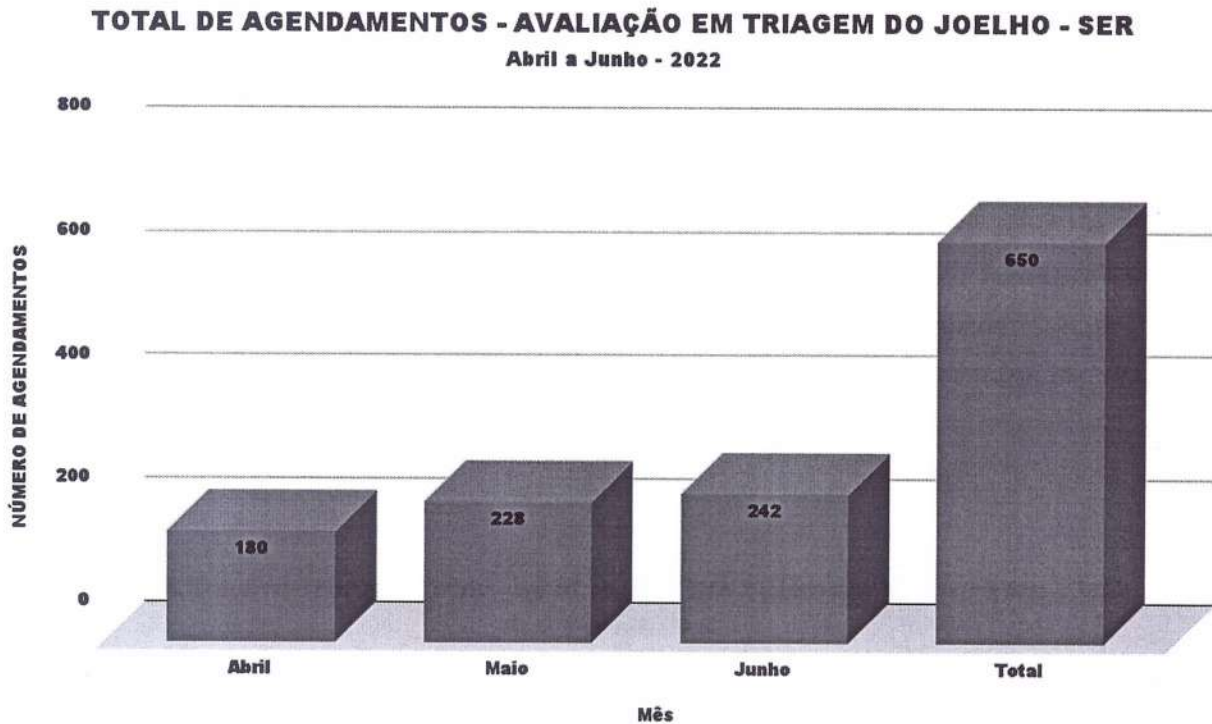


Gráfico 5 – consultas de 1ª vez agendadas pelo SER para triagem no ambulatório no segundo trimestre de 2022 – Cirurgia do Joelho

### TOTAL DE AGENDAMENTOS - SER - JOELHO (LIGAMENTO / MENISCO)

Abril a Junho - 2022

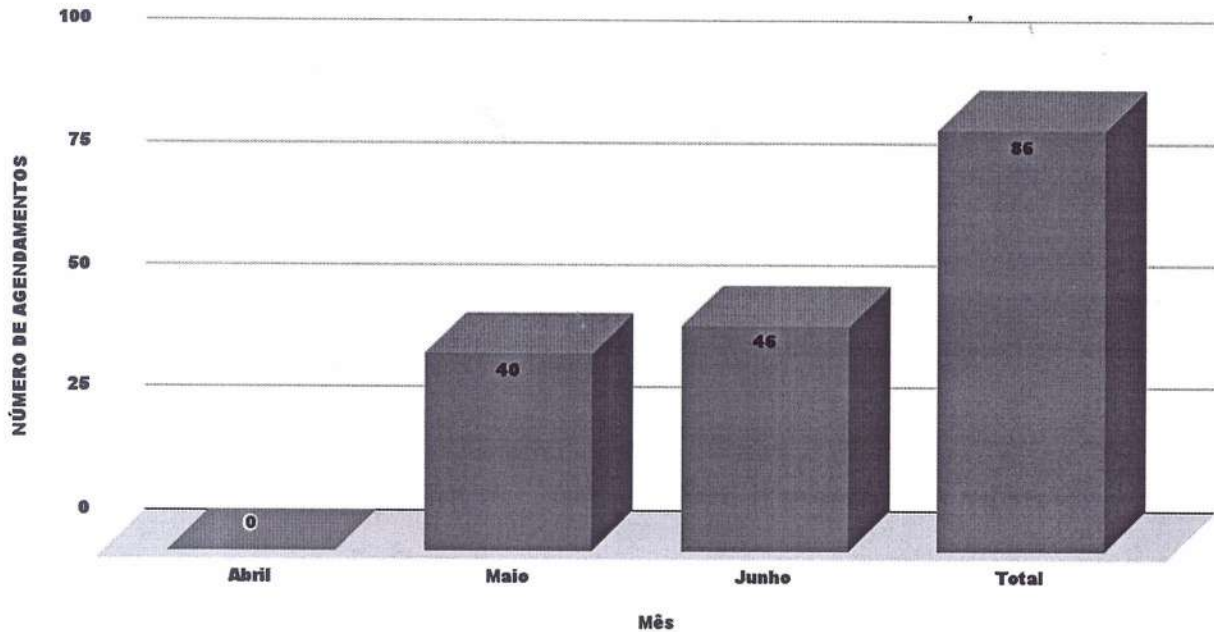


Gráfico 6 – consultas de 1ª vez agendadas pelo SER para ligamento/menisco no ambulatório no segundo trimestre de 2022 – Cirurgia do Joelho

### TOTAL DE AGENDAMENTOS - SER - PROJETO CIRURGIA DO JOELHO

Abril a Junho - 2022

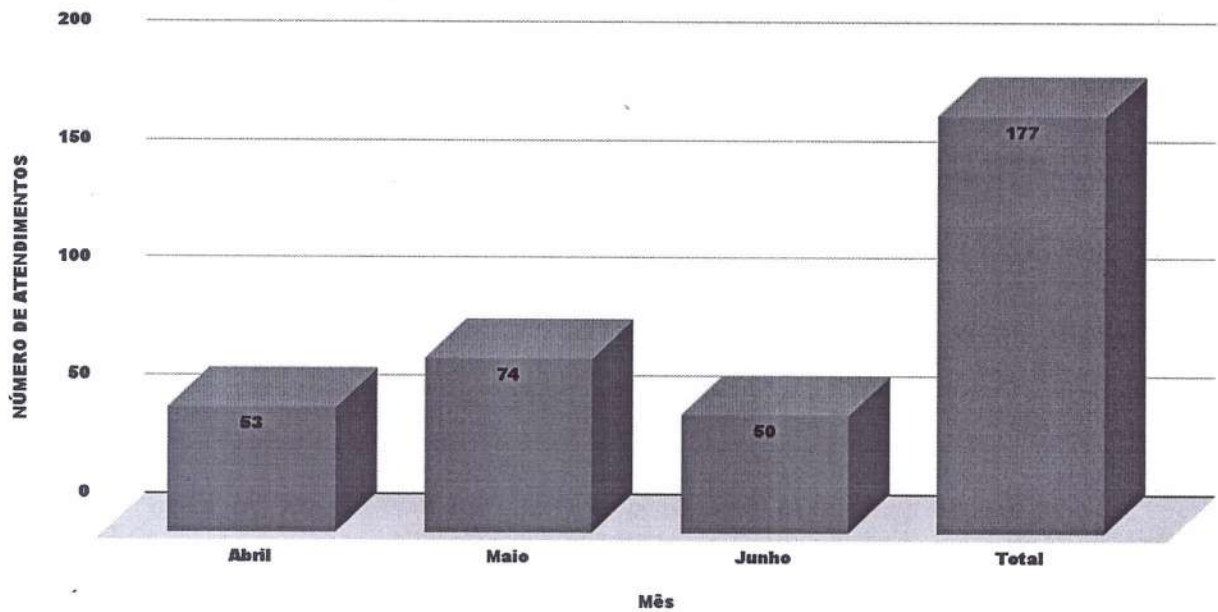


Gráfico 7 – consultas de 1ª vez agendadas pelo SER no ambulatório no segundo trimestre de 2022 – Cirurgia do Joelho

O total de atendimentos se refere às consultas de 1ª (primeira) vez e consultas de retorno, nas quais os pacientes realizam pré e pós-operatório. Sendo assim, foram atendidos 1.319 (mil trezentos e dezenove) pacientes no segundo trimestre de 2022 pelo projeto de cirurgia do joelho (gráfico 7).

Nossa previsão de procedimentos mensais é de 314, somando cirurgias e atendimentos ambulatoriais, caracterizando uma meta de 942 procedimentos a cada três meses. Neste segundo trimestre fizemos 1412 procedimentos no total, realizando, assim, 149,90% da meta estipulada.

Outro fato relevante observado corriqueiramente no nosso controle estatístico foi o grande número de não comparecimento às consultas agendadas (*no-show*). O relevante número de faltas deve ser motivo de discussão, já que existem 9.977 (dados de 11/07/22) pacientes na fila para tratamento cirúrgico de patologias do joelho. O número de faltas está demonstrado no Gráfico 8.

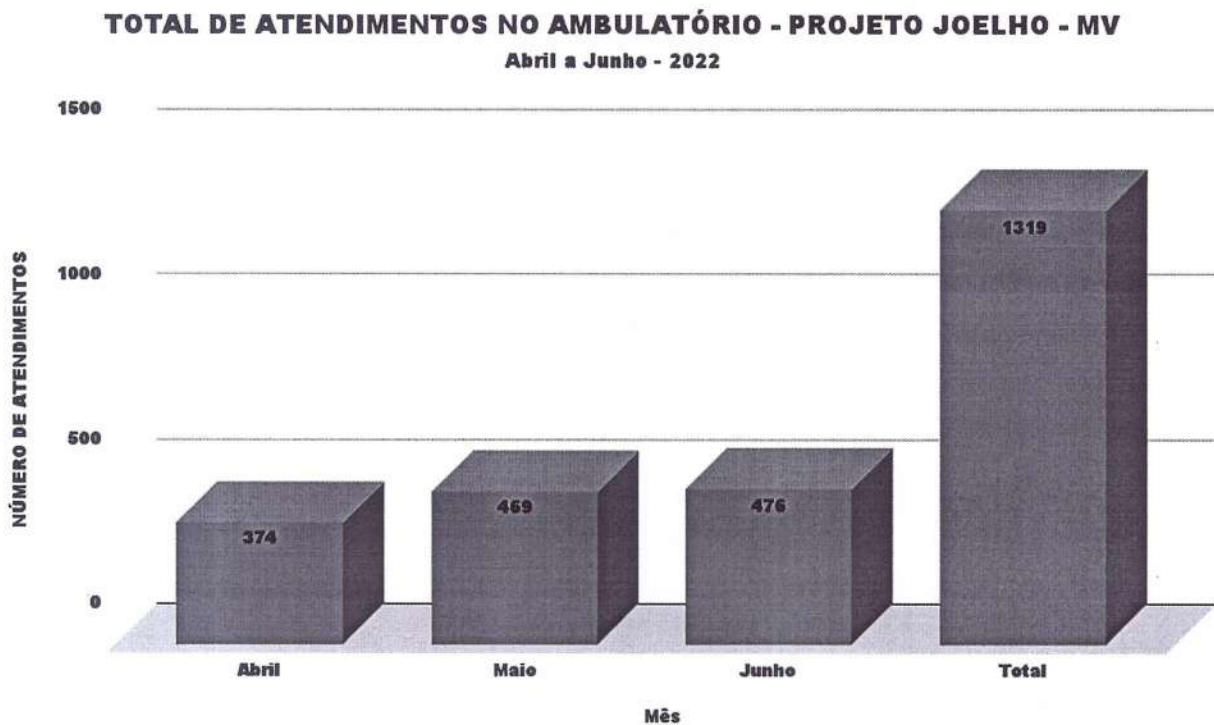


Gráfico 8 – atendimentos de consultas realizadas de 1ª vez e retornos no segundo trimestre de 2022 – Cirurgia do Joelho



### TOTAL DE FALTAS - SER - PROJETO CIRURGIA DO JOELHO

Abril a Junho - 2022

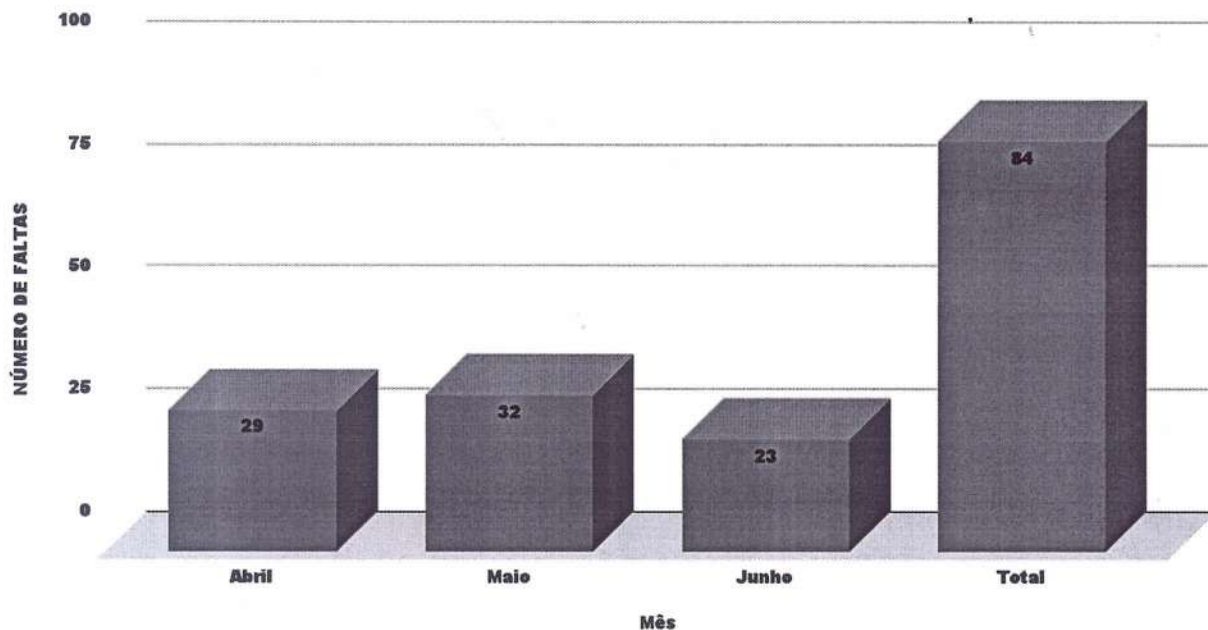


Gráfico 9 – faltas às consultas ambulatoriais agendadas pelo SER no segundo trimestre de 2022 – Cirurgia do Joelho

Por se tratarem de pacientes idosos (em sua maioria) e devido ao fato de ainda não termos disponível uma unidade de terapia intensiva pós-operatória para internação dos pacientes, na primeira fase do projeto, após revisão da literatura, estabelecemos critérios de inclusão destinados a garantir a segurança dos pacientes. Esses critérios foram enviados para a SES e estão destacados na Tabela 1.

A - No caso de pacientes de portadores de Osteoartrite, com indicação de Artroplastia Total do Joelho (ATJ):

1. < 75 anos
2. ASA 1 ou 2
3. Não tabagista
4. Sem história de doença isquêmica (IAM ou AVC)
5. Artroplastia Primária (CR ou PS)
6. BMI < 35kg/m<sup>2</sup>
7. Clearance da Creatinina >60mL/Min
8. Sem diagnóstico de Apneia do sono

B - No caso de pacientes portadores de lesão ligamentar e/ou meniscal do joelho:

1. Pacientes com lesões isoladas do ligamento cruzado anterior, com ou sem lesões meniscais associadas.

**Tabela 1 – critérios de inclusão de pacientes aptos à ATJ**

Os pacientes passam pela triagem do especialista em cirurgia do joelho e, preenchendo todos os critérios de inclusão na primeira fase do projeto, têm exames pré-operatórios solicitados. As médicas clínica responsável pelo projeto avaliam semanalmente cerca de 60 pacientes para incluí-los no mapa cirúrgico, respeitando a ordem única da fila.



**PRINCIPAIS MOTIVOS DE DEVOLUÇÃO DOS PACIENTES AGENDADOS - SER - AVALIAÇÃO EM TRIAGEM DO JOELHO**  
Abril a Junho - 2022




Gráfico 10 – motivos de não enquadramento no segundo trimestre de 2022 - Cirurgia do Joelho

**FAIXA ETÁRIA DOS PACIENTES - SER - AVALIAÇÃO EM TRIAGEM DO JOELHO**  
Abril a Junho - 2022

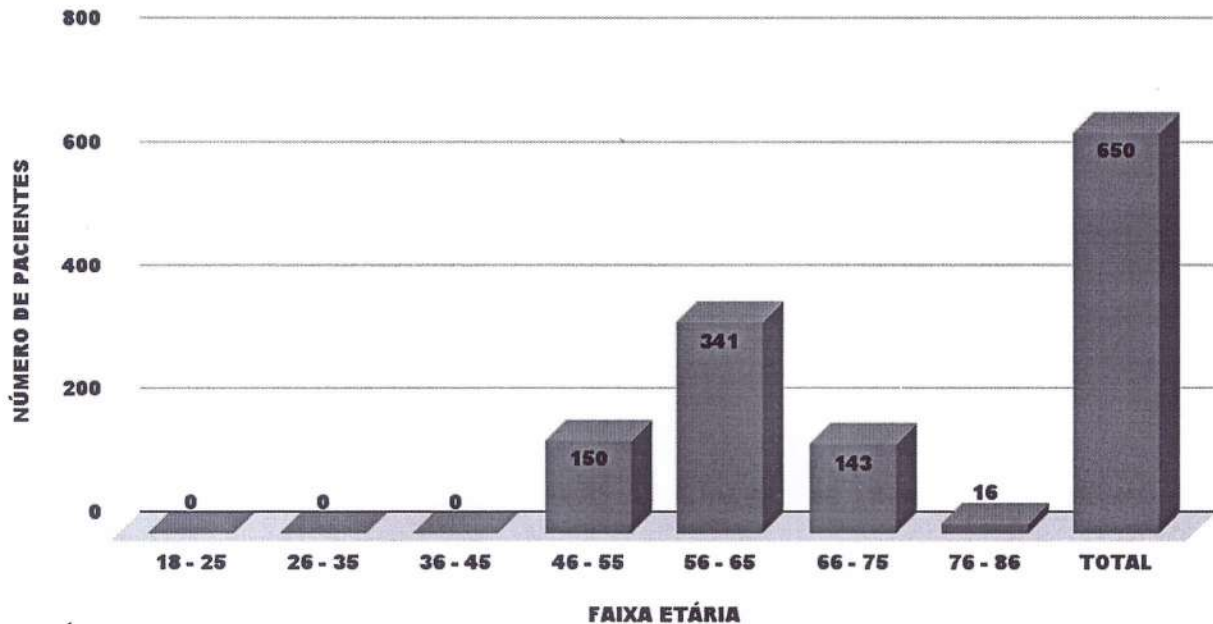


Gráfico 11 – faixa etária de pacientes atendidos no segundo trimestre de 2022 – Cirurgia do Joelho

**CONTAGEM POR GÊNERO - AVALIAÇÃO EM TRIAGEM DO JOELHO - SER**  
**Abril a Junho - 2022**




Gráfico 12 – gênero de pacientes atendidos no segundo trimestre de 2022 – Cirurgia do Joelho

**PRINCIPAIS MUNICÍPIOS AGENDADOS PELO SER - AVALIAÇÃO EM TRIAGEM DO JOELHO**  
**Abril a Junho - 2022**

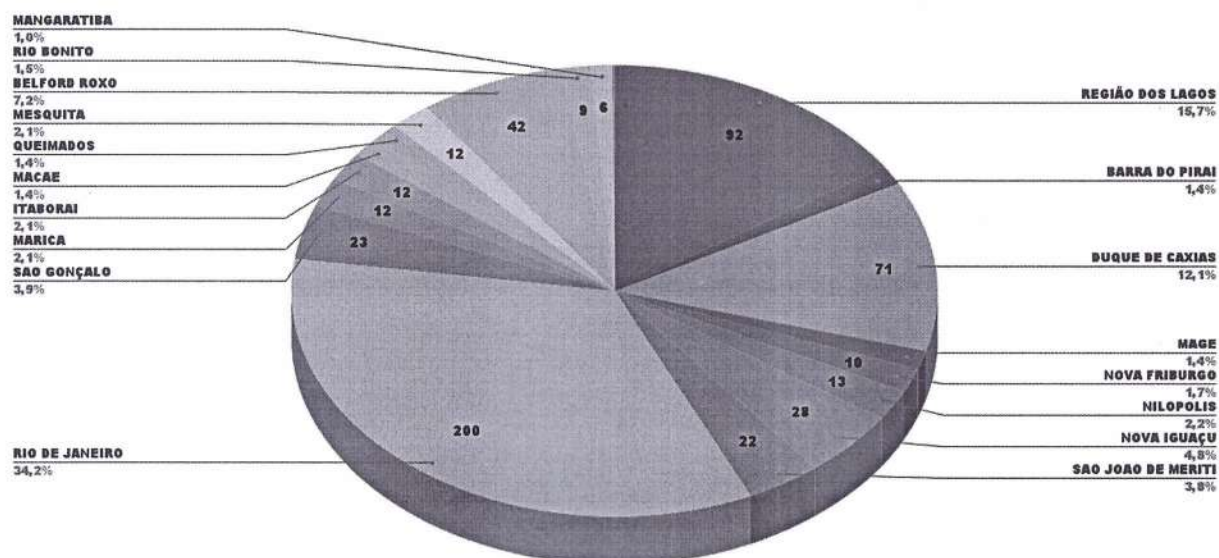
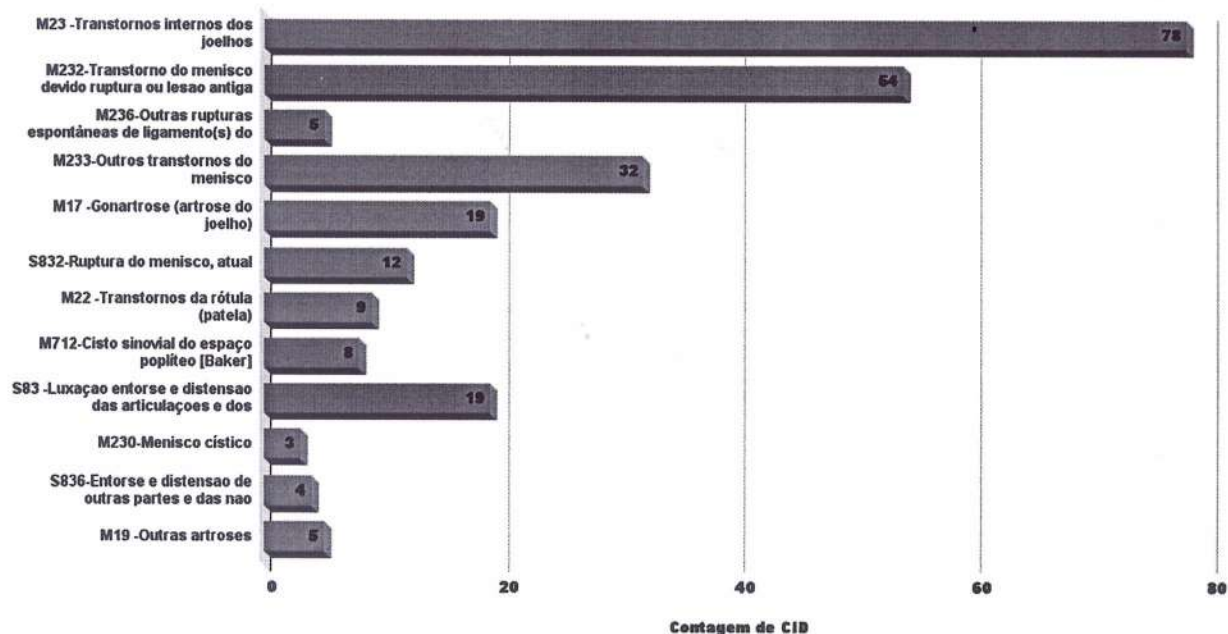


Gráfico 13 – procedência de pacientes atendidos no segundo trimestre de 2022 – Cirurgia do Joelho



**PRINCIPAIS CIDS DOS PACIENTES AGENDADOS PELO SER - AVALIAÇÃO EM TRIAGEM DO JOELHO**  
**Abril a Junho - 2022**



**Gráfico 14 – principais CIDs de pacientes atendidos no segundo trimestre de 2022 – Cirurgia do Joelho**

## Dados do Ambulatório de Fisioterapia

### TOTAL DE AGENDAMENTOS - AMBULATÓRIO DE FISIOTERAPIA

Abril a Junho - 2022

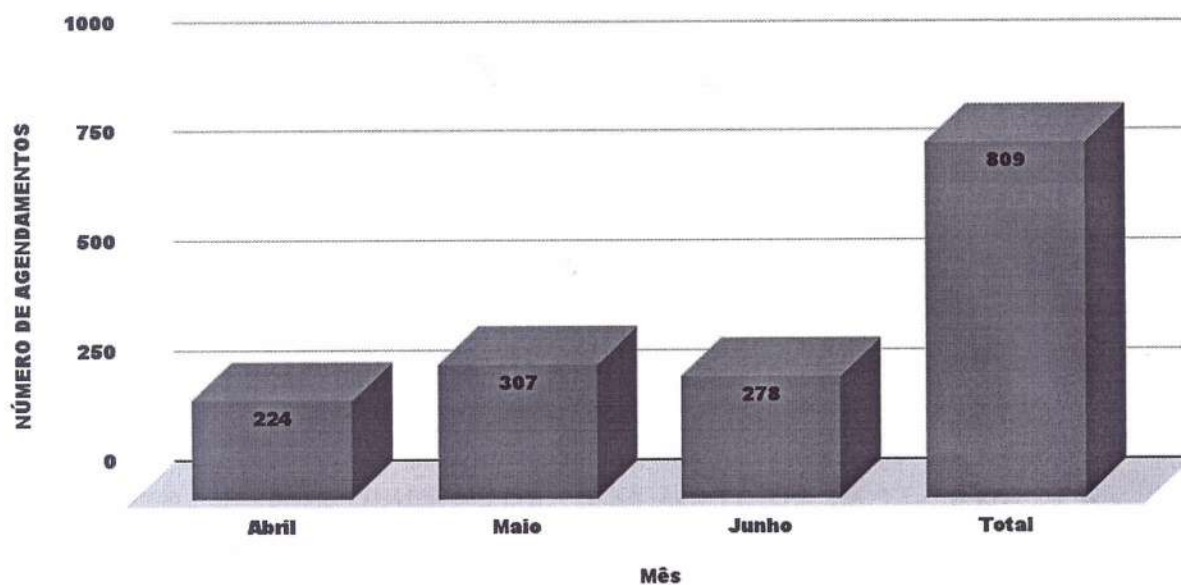


Gráfico 1 – agendamentos do Ambulatório de Fisioterapia no segundo trimestre de 2022

### TOTAL DE ATENDIMENTOS - AMBULATÓRIO DE FISIOTERAPIA

Abril a Junho - 2022

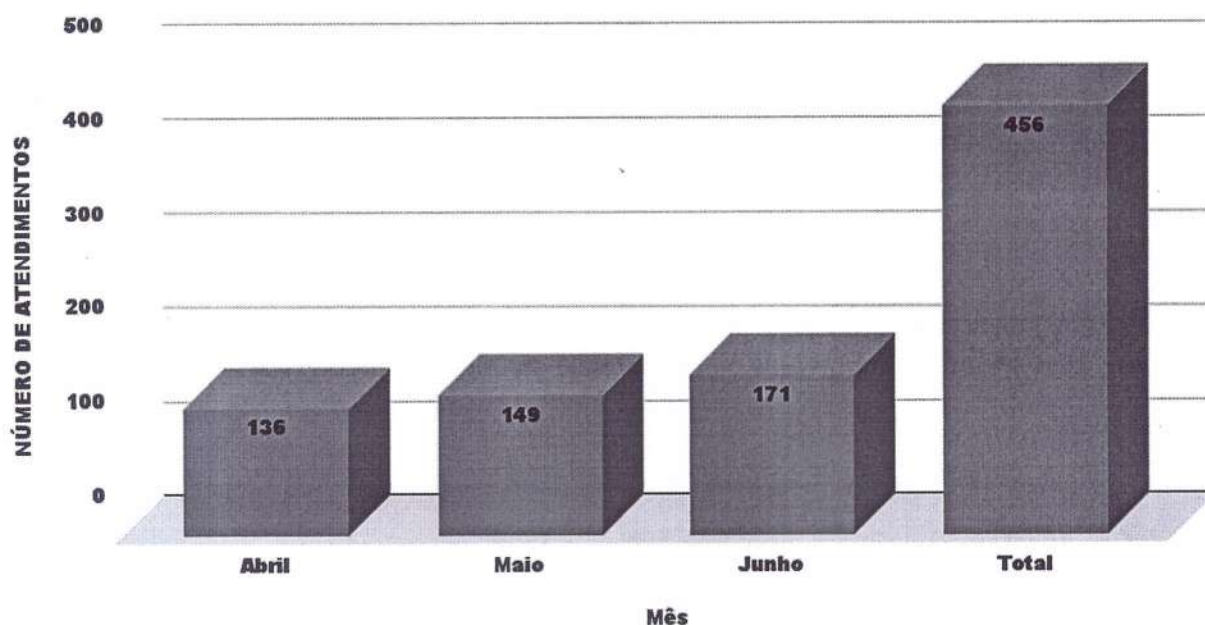


Gráfico 2 – atendimentos do Ambulatório de Fisioterapia no segundo trimestre de 2022

## TOTAL DE FALTAS - AMBULATÓRIO DE FISIOTERAPIA

Abril a Junho - 2022

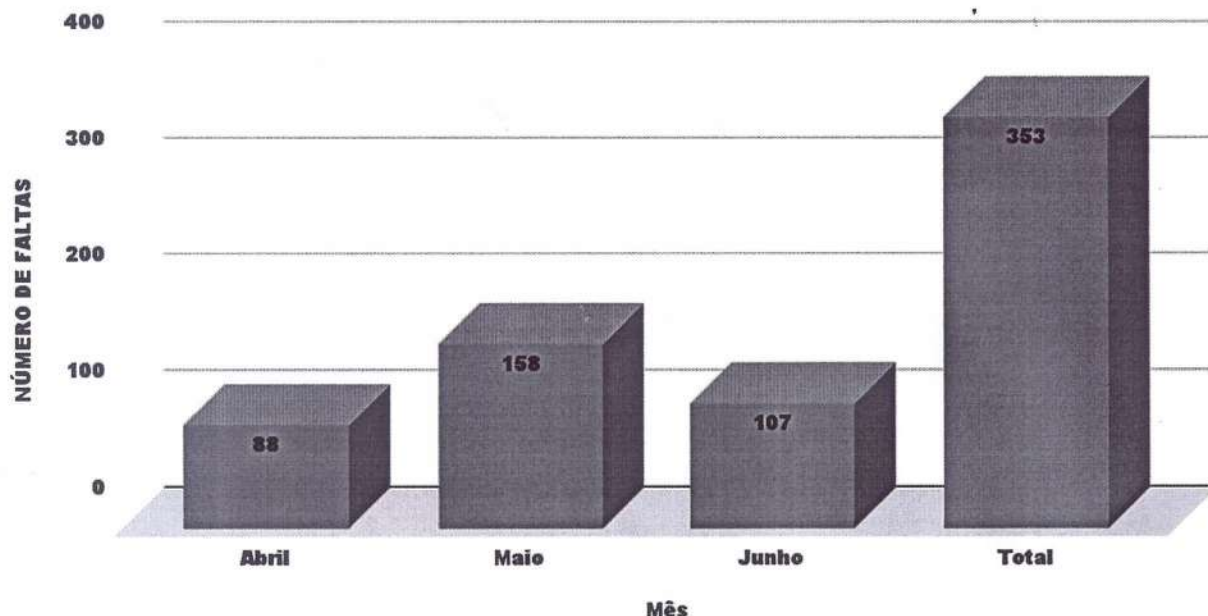


Gráfico 3 – faltas de pacientes relativas aos agendamentos do Ambulatório de Fisioterapia no segundo trimestre de 2022

### Considerações finais

1. O objetivo principal do Projeto Média Complexidade é dar agilidade, efetividade e qualidade, com internação rápida, curta e regulada, dando sequência ao atendimento inicial da sala de emergência aos pacientes portadores de lesões, traumáticas ou não, sem necessidade de internação imediata, o que sobrecarrega as emergências dos hospitais. Absorvemos pacientes encaminhados por clínicas da família e hospitais de emergência, através de transferências por parte do SER.
2. O objetivo principal do Projeto de Artroplastia/Artroscopia do Joelho é atender com eficiência e qualidade, a fila de espera Patologia Joelho da SES-RJ (cerca de 10.000 pacientes).
3. Os gráficos estatísticos mostram os números dos atendimentos, mês a mês, relativos a cirurgias, consultas de cada área de ambas as partes do Projeto de Cirurgia Ortopédica e Traumatológica (Parte I e Parte II), as áreas dos municípios, idades, gênero, absenteísmo das consultas agendadas pela Regulação são também mostrados.