

Anuário Estatístico

Base de Dados 2012

3
1
0
2
DATA

DataUERJ

Realização

Núcleo de Informação e Estudos de Conjuntura – NIESC/VR

Direção

Lúcia Schmidt de Andrade Lima

Coordenação

Ilma de Paula Moura Bastos

Equipe Técnica

Ana Paula de Araújo Lopes

Ana Paula Menezes Pereira

Giselle Maria Bulkool Mettrau

Naldo Estevam de Moura Cantuária

Colaboração

Nádia Maria Mathias de Andrade

Estagiários

Aline de Jesus dos Anjos

Herbert Maurício Baltazar da Silva

Taiane Azevedo de Oliveira

Versão Impressa

Projeto Gráfico

Equipe NIESC

Diagramação

Maurício Galvão

Capa

Maurício Galvão

Impressão

Gráfica UERJ

Versão Internet

Programação e HTML

André Luiz Fasano da Cunha

Christianne Duarte Garou

Versão Interativa

Maurício Galvão

Home Page

<http://www2.datauerj.uerj.br>

Endereço Eletrônico

niesc@uerj.br

datauerj@uerj.br

Editado no Rio de Janeiro, em 2013



Universidade do Estado do Rio de Janeiro

Reitor - Ricardo Vieira Alves de Castro

Vice-Reitor - Paulo Roberto Volpato Dias

Sub-Reitora de Graduação - Lená Medeiros de Menezes

Sub-Reitora de Pós-Graduação e Pesquisa - Monica da Costa Pereira Lavalle Heilbron

Sub-Reitora de Extensão e Cultura - Regina Lúcia Monteiro Henriques

Diretora de Planejamento e Orçamento - Maria Isabel Vetere

Diretora de Comunicação Social - Sonia Virgínia Moreira

Diretora de Administração Financeira - Maria Thereza Lopes de Azevedo

Diretor de Informática - Lucia Oliveira

Superintendente de Recursos Humanos - Elaine Lucio Pereira

Prefeito dos Campi - Ivair Lopes Machado

Procurador Geral - Leonardo Rocha de Almeida

Diretora da Rede Sirius de Bibliotecas - Rosângela Aguiar Salles

Ouvidor - Eliel de Oliveira Larrubia

Diretor da Editora - Italo Moriconi Junior

Auditoria Interna - Wanderley da Cruz Amaral

Secretaria dos Conselhos - Sonia Fernandes de Medeiros

Conselho Universitário

Reitor - Ricardo Vieira Alves de Castro; **Vice-Reitor** - Paulo Roberto Volpato Dias; **Sub-Reitoras** - Lená Medeiros de Menezes, Monica da Costa Pereira Lavalle Heilbron e Regina Lúcia Monteiro Henriques; **Diretores dos Centros Setoriais:** **CBI** - Professor: Mário Sérgio Alves Carneiro, **CTC** - Professora: Maria Georgina Muniz Washington, **CCS** - Professor: Léo da Rocha Ferreira, **CEH** - Professor: Glauber Almeida de Lemos; **Representação dos Docentes dos Centros Setoriais:** Ruben Araújo de Mattos, Maria Eugenia Mosconi de Gouveia, Ana Chrystina Venancio Mignot e Marco José de Oliveira Duarte; **Representantes dos Docentes das Unidades Acadêmicas:** Ines Rugani Ribeiro de Castro, Michael Eduardo Reichenheim, Albanita Viana de Oliveira, Maria Isabel C. de Souza, Rodolfo Acatauassu Nunes, Helena Maria Scherlowski Leal David, Jorge José Carvalho, Jorge Duarte Pires Valerio, Marco Antonio da Costa, Aureanice de Mello Correa, Rodolfo Reis e Silva Capeto, Mauro Cesar Geraldês, Alzira Ramalho Pinheiro de Assumpção, Ana Lúcia Travassos Romano, Guilherme Lucio Abelha Mota, Luis Antonio Campinho Pereira da Mota, Antonio José da Silva Neto, Ricardo Ferreira Freitas, Henrique Garcia Sobreira, Rita Marisa Ribes Pereira, Andrea da Paixão Fernandes, Maria Alice Gonçalves Antunes, Rodrigo Gueron, Elisa Jardim da Costa de Rezende, Luis Fernando Marques Dorville, Marcia Maria Peruzzi Elia da Mota, Eloiza da Silva Gomes de Oliveira, José Aluizio Belisário de Souza, Pedro Luiz Santiago Senne, Isabel Cristina da Costa Cardoso, João Eduardo de Alves Pereira e Gregório Forell Lowe Stukart. **Representantes dos Servidores:** Cesar Lima de Castro Lopes, Carlos Alberto Crespo Rodrigues, Rodrigo Borges Carvalho Perez, Genciara Maria Dias Marinho, Celso de Oliveira Santos, Jorge Luis Matos de Lemos, Cintia Alves de Castro da Silva e Maria de Fátima Diniz da Silva; **Representantes do Corpo Discente:** Yuri Zampiere Lopes, Fabio Rossello Rodrigues dos Santos, Raoni Roque da Costa, Daniel dos Santos Lopes, Julio Cesar de Mello Barros, Felipe de Oliveira Sa, Laura Santos Oliveira e Roberta Costa Jorge.

Conselho Superior de Ensino, Pesquisa e Extensão

Reitor - Ricardo Vieira Alves de Castro; **Vice-Reitor** - Paulo Roberto Volpato Dias; **Sub-Reitoras** - Lená Medeiros de Menezes, Monica da Costa Pereira Lavalle Heilbron e Regina Lúcia Monteiro Henriques; **Representantes dos Centros Setoriais:** **CBI** - Octavio Muniz da Costa Vargens e Josely Correa Koury; **CTC** - Pedro Colmar Gonçalves da Silva Vellasco e Marcos Antonio Fernandez; **CCS** - Domenico Mandarino e Monica Maria Torres de Alencar; **CEH** - Claudia Maria de Souza Amorim e Marcia Soarez de Alvarenga; **Representantes do Corpo Docente** - Octavio Augusto Fontes Tourinho, Gustavo Bernardo Galvão Krause, Catia Henrique Callado, Arnaldo Borba Junior e Pedro Antonio Sarubbi; **Representantes do Corpo Discente:** David Gomes Lôbo dos Santos, Ana Luiza da Fonseca R. P.de Almeida, Geovane Fonseca de Assis e Carlos Eduardo da Silva Ramos.

Conselho de Curadores

Reitor - Ricardo Vieira Alves de Castro, Alexandre Reis Githay da Silva; Francisco de Assis Gomes Menezes; Plinio José da Rocha; Maria Carolina Pinto Robeiro.

Centros Setoriais e Unidades Acadêmicas

Centro Biomédico

Diretor - Mário Sérgio Alves Carneiro

Faculdade de Ciências Médicas - Diretora: Albanita Viana de Oliveira

Faculdade de Enfermagem - Diretora: Helena Maria Scherlowski Leal David

Faculdade de Odontologia - Diretora: Maria Isabel de Castro de Souza

Instituto de Biologia - Diretor: Jorge José de Carvalho

Instituto de Medicina Social - Diretor: Cid Manso Mello Vianna

Instituto de Nutrição - Diretora: Inês Rugani Ribeiro de Castro

Centro de Ciências Sociais

Diretor - Léo da Rocha Ferreira

Faculdade de Administração e Finanças - Diretor: Luiz da Costa Laurencel

Faculdade de Ciências Econômicas - Diretor: Gregório Forell Lowe Stukart

Faculdade de Direito - Diretor: Carlos Eduardo Guerra de Moraes

Faculdade de Serviço Social - Diretora: Cleier Marconsin

Instituto de Filosofia e Ciências Humanas - Diretora: Dirce Eleonora Nigro Solis



Centro de Educação e Humanidades

Diretor - Glauber Almeida de Lemos

Faculdade de Comunicação Social - Diretor: Fernando do Nascimento Gonçalves

Faculdade de Educação - Diretora: Rosana Glat

Instituto de Aplicação Fernando Rodrigues da Silveira - Diretor: Lincoln Tavares Silva

Instituto de Artes - Diretora: Denise Espírito Santo da Silva

Instituto de Educação Física e Desportos - Diretor: Edson de Almeida Ramos

Instituto de Letras - Diretora: Maria Alice Gonçalves Antunes

Instituto de Psicologia - Diretora: Rita Maria Manso de Barros

Centro de Tecnologia e Ciências

Diretora - Maria Georgina Muniz Washington

Escola Superior de Desenho Industrial - Diretor: Rodolfo Capeto

Faculdade de Engenharia - Diretora: Maria Eugenia de las Mercedes Mosconi de Gouvêa

Faculdade de Geologia - Diretora: Lélia Maria de Araújo Kalil Thiago

Faculdade de Oceanografia - Diretora: Ana Lucia Travassos Romano

Instituto de Física - Diretora: Lucia de Assis Alves

Instituto de Geografia - Diretora: Aureanice de Mello Corrêa

Instituto de Matemática e Estatística - Diretor: Geraldo Magela da Silva

Instituto de Química - Diretor: Marco Antônio da Costa

Coordenadoria de Estudos Estratégicos e Desenvolvimento

Coordenadora: Tatiane Alves Baptista

Campus da Baixada Fluminense

Faculdade de Educação da Baixada Fluminense - Diretor: Jorge Máximo de Souza

Campus de São Gonçalo

Faculdade de Formação de Professores - Diretor: Manoel Martins de Santana Filho

Campus de Resende

Faculdade de Tecnologia - Diretor: Jacques Fernandes Dias

Campus de Friburgo

Instituto Politécnico do Rio de Janeiro - Diretor: Francisco Duarte Moura Neto

Campus da Ilha Grande

Centro de Estudos Ambientais e Desenvolvimento Sustentado - Diretor: Marcos Bastos Pereira

Núcleos Especializados

Núcleo de Estudos e Pesquisas em Atenção ao Uso de Drogas

Diretora: Ivone Stefania Ponczek

Núcleo de Ensino, Pesquisa e Extensão da Universidade Aberta da Terceira Idade

Diretor: Renato Peixoto Veras

Núcleo de Estudo da Saúde do Adolescente

Diretor: José Augusto da Silva Messias

Núcleo de Informação e Estudos de Conjuntura

Diretora: Lúcia Schmidt de Andrade Lima

Órgãos Relativamente Autônomos

Centro de Produção da Universidade do Estado do Rio de Janeiro

Diretora: Maria das Graças Freire e Silva

Hospital Universitário Pedro Ernesto

Diretor Geral: Rodolfo Acatauassú Nunes

Policlínica Piquet Carneiro

Diretor: João José Caraméz



Sumário

Apresentação	07
Relação de Quadros	09
Orientação Técnica para Leitura	17
Unidades e Órgãos	23
Organograma	55
Indicadores	59
Quadros Estatísticos	
I – Informações Gerais <i>Espaço Físico, Cursos Oferecidos, Dados Populacionais, Recursos de Informática</i>	73
II – Ensino de Graduação <i>Ingresso de Estudantes, Corpo Discente, Resultados Acadêmicos, Estágios e Bolsas, Intercâmbio e Conclusão</i>	105
III – Ensino de Pós-Graduação <i>Corpo Discente, Docentes Atuantes, Produção dos Cursos, Bolsas Concedidas e Conclusão</i>	229
IV – Instituto de Aplicação Fernando Rodrigues da Silveira <i>Alunos-mestres, Corpo Discente e Situação Escolar</i>	263
V – Extensão <i>Programas, Projetos e Atividades</i>	269
VI – Corpo Docente <i>Caracterização, Programa de Capacitação Docente - PROCAD, Atividades</i>	283
VII – Corpo de Servidores Técnico-Administrativos <i>Caracterização</i>	333
VIII – Dados Gerais de Pessoal <i>Afastamentos Temporários, Aposentadorias, Cargos Comissionados e Funções Gratificadas, Concursos Públicos, Afastamentos Definitivos e Substituições Definitivas</i>	345
IX – Rede Sirius - Rede de Bibliotecas UERJ <i>Acervo, Usuários e Atendimento</i>	375
X – Unidades de Saúde <i>Caracterização e Produção</i>	387
XI – Convênios <i>Objetivos e Parcerias</i>	399
XII – Recursos Orçamentário-Financeiros <i>Dados Orçamentários, Receita e Despesa</i>	407
XIII – Ouvidoria <i>Atendimentos à Comunidade</i>	419

Apresentação

O anuário estatístico DataUERJ é uma publicação produzida pelo Núcleo de Informação e Estudos de Conjuntura (NIESC-VR), órgão vinculado à administração central da Universidade do Estado do Rio de Janeiro - UERJ, que reúne as principais informações institucionais da Universidade.

A primeira edição do DataUERJ deu-se no ano de 1994 e a periodicidade anual de sua publicação manteve-se regular até 2004, quando foi descontinuada. A retomada de sua produção em 2008 e a regularização de sua publicação anual a partir de então, alinham-se à política de transparência claramente colocada como marca da atual administração da UERJ. A publicação da versão 2013 do anuário estatístico DataUERJ vem, assim, contribuir para permanente prestação de contas à sociedade pelos gestores da Universidade, prática retomada e definitivamente consolidada a partir de 2008 pelo Magnífico Reitor, prof. Ricardo Vieiralves de Castro, que hoje exerce o segundo mandato à frente da instituição.

O DataUERJ 2013 contém 164 quadros de dados institucionais das mais diferentes naturezas e quantificados em diferentes recortes, além de indicadores capazes de traduzir a evolução das atividades da UERJ ao longo do tempo, no período mais recente.

Os indicadores apresentam-se no DataUERJ sob a forma de quadros evolutivos com registros referentes aos últimos 15 anos. Cada grupo de indicadores vem acompanhado de uma breve análise, formulada pela equipe de coordenadores do NIESC-VR, que busca correlacionar os dados apresentados e seus gradientes de evolução ao contexto geral e às políticas institucionais adotadas em cada momento.

A orientação da direção do NIESC-VR é de que se avance cada vez mais no sentido de privilegiar a informação em relação a meros dados isolados, o que implica em conferir cada vez mais características qualitativas ao conteúdo divulgado no DataUERJ, envolvendo a construção de indicadores nos quais os dados sejam devidamente contextualizados e representem informações relevantes para orientar a tomada de decisão, tanto pela própria Universidade, como pela sociedade com a qual interage.

Além de tabelas de dados, quadros estatísticos e relação de indicadores, a presente publicação inclui texto que oferece orientações técnicas para leitura e correta interpretação dos diversos quadros, bem como esclarecimentos sobre conceitos adotados em sua elaboração.

O anuário estatístico DataUERJ 2013 encontra-se também disponível na internet, no endereço <http://www2.datauerj.uerj.br>.

O NIESC-VR, através de toda a sua equipe, vem concentrando esforços para que o anuário estatístico DataUERJ, a partir da reestruturação dos sistemas de informatização em curso na UERJ, seja capaz de oferecer dados atualizados com cada vez maior agilidade, o que possibilitará avanços significativos na democratização das informações institucionais e na prestação de contas à sociedade.

Lúcia Schmidt de Andrade Lima

Diretora do NIESC-VR

Relação de Quadros

I - INFORMAÇÕES GERAIS

1. ESPAÇO FÍSICO

QUADRO 1	ÁREA FÍSICA: CAMPI UNIVERSITÁRIOS E OUTRAS LOCALIZAÇÕES
QUADRO 2	ÁREA CONSTRUÍDA: CENTROS SETORIAIS, UNIDADES ACADÊMICAS E DEMAIS ÓRGÃOS
QUADRO 3	ÁREA CONSTRUÍDA: REDE SIRIUS - REDE DE BIBLIOTECAS UERJ
QUADRO 4	ÁREA CONSTRUÍDA: RELAÇÃO ENTRE A ÁREA E A POPULAÇÃO ATIVA DISTRIBUIÇÃO POR UNIDADE ACADÊMICA
QUADRO 5	INSTALAÇÕES FÍSICAS: CAMPI UNIVERSITÁRIOS E OUTRAS LOCALIZAÇÕES
QUADRO 6	ESPAÇOS FÍSICOS: CAPACIDADE DE OCUPAÇÃO

2. CURSOS OFERECIDOS

QUADRO 7	CURSOS DE GRADUAÇÃO: TURNOS DAS ATIVIDADES DISTRIBUIÇÃO POR ÓRGÃO
QUADRO 8	CURSOS DE GRADUAÇÃO: HABILITAÇÕES, MODALIDADES, CRÉDITOS, CARGAS HORÁRIAS E DURAÇÃO DISTRIBUIÇÃO POR ÓRGÃO
QUADRO 9	CURSOS DE PÓS-GRADUAÇÃO STRICTO SENSU: ANO DE INÍCIO, NÍVEL E CONCEITO ATRIBUÍDO PELA CAPES DISTRIBUIÇÃO POR ÓRGÃO, PROGRAMA E ÁREA DE CONCENTRAÇÃO

3. DADOS POPULACIONAIS

QUADRO 10	POPULAÇÃO ATIVA DE ALUNOS: ENSINOS FUNDAMENTAL E MÉDIO, GRADUAÇÃO E PÓS-GRADUAÇÃO DISTRIBUIÇÃO POR UNIDADE ACADÊMICA
QUADRO 11	POPULAÇÃO ATIVA: ALUNOS (ENSINOS FUNDAMENTAL E MÉDIO, GRADUAÇÃO E PÓS-GRADUAÇÃO), DOCENTES E SERVIDORES DISTRIBUIÇÃO POR ÓRGÃO
QUADRO 12	ÍNDICES POPULACIONAIS DISTRIBUIÇÃO POR ÓRGÃO DE LOTAÇÃO

4. RECURSOS DE INFORMÁTICA

QUADRO 13	RECURSOS DE INFORMÁTICA: EQUIPAMENTOS E PONTOS DE REDE DISTRIBUIÇÃO POR ÓRGÃO
-----------	--

II - ENSINO DE GRADUAÇÃO

1. INGRESSO DE ESTUDANTES

QUADRO 14	GRADUAÇÃO: INGRESSO DE ALUNOS - EVOLUÇÃO HISTÓRICA DISTRIBUIÇÃO POR ÓRGÃO, CURSO E ANO
QUADRO 15	GRADUAÇÃO: INGRESSO EM SUAS DIFERENTES MODALIDADES DISTRIBUIÇÃO POR ÓRGÃO E CURSO
QUADRO 16	GRADUAÇÃO: PERCENTUAL DE INGRESSO POR TIPO DE VESTIBULAR - COTISTA E NÃO COTISTA DISTRIBUIÇÃO POR ÓRGÃO E CURSO
QUADRO 17	VESTIBULAR ESTADUAL: RELAÇÃO CANDIDATO-VAGA DISTRIBUIÇÃO POR CARREIRA
QUADRO 18	VESTIBULAR ESTADUAL: TAXA DE OCUPAÇÃO DAS VAGAS DISTRIBUIÇÃO POR ÓRGÃO, CURSO E SEMESTRE
QUADRO 18A	VESTIBULAR ESTADUAL: TAXA DE OCUPAÇÃO DAS VAGAS - COTISTA E NÃO COTISTA DISTRIBUIÇÃO POR ÓRGÃO, CURSO E SEMESTRE
QUADRO 19	VESTIBULAR ESTADUAL: EVOLUÇÃO DA TAXA DE OCUPAÇÃO DAS VAGAS DISTRIBUIÇÃO POR ÓRGÃO, CURSO E ANO
QUADRO 20	VESTIBULAR ESTADUAL: CANDIDATOS INSCRITOS NA SEGUNDA ETAPA DISTRIBUIÇÃO POR TIPO DE ESCOLA EM QUE CONCLUIU O ENSINO MÉDIO
QUADRO 20A	VESTIBULAR ESTADUAL: CANDIDATOS INSCRITOS NA SEGUNDA ETAPA - COTISTA E NÃO COTISTA DISTRIBUIÇÃO POR TIPO DE ESCOLA EM QUE CONCLUIU O ENSINO MÉDIO
QUADRO 21	VESTIBULAR ESTADUAL: CANDIDATOS CLASSIFICADOS DISTRIBUIÇÃO POR TIPO DE ESCOLA EM QUE CONCLUIU O ENSINO MÉDIO
QUADRO 21A	VESTIBULAR ESTADUAL: CANDIDATOS CLASSIFICADOS - COTISTA E NÃO COTISTA DISTRIBUIÇÃO POR TIPO DE ESCOLA EM QUE CONCLUIU O ENSINO MÉDIO
QUADRO 22	VESTIBULAR ESTADUAL: QUESTIONÁRIO DE INFORMAÇÕES SÓCIO-CULTURAIS DOS CANDIDATOS CLASSIFICADOS IDADE QUE COMEÇOU A TRABALHAR COTISTA E NÃO COTISTA DISTRIBUIÇÃO POR CARREIRA

- QUADRO 23 VESTIBULAR ESTADUAL: QUESTIONÁRIO DE INFORMAÇÕES SÓCIO-CULTURAIS DOS CANDIDATOS CLASSIFICADOS RENDA MENSAL BRUTA DA FAMÍLIA (EM SALÁRIOS MÍNIMOS) COTISTA E NÃO COTISTA DISTRIBUIÇÃO POR CARREIRA
- QUADRO 24 VESTIBULAR ESTADUAL: QUESTIONÁRIO DE INFORMAÇÕES SÓCIO-CULTURAIS DOS CANDIDATOS CLASSIFICADOS NÍVEL DE ESCOLARIDADE DOS PAIS COTISTA E NÃO COTISTA DISTRIBUIÇÃO POR CARREIRA
- QUADRO 25 TRANSFERÊNCIA: TAXA DE OCUPAÇÃO DAS VAGAS DISTRIBUIÇÃO POR ÓRGÃO, CURSO E SEMESTRE
- QUADRO 26 APROVEITAMENTO DE ESTUDOS: TAXA DE OCUPAÇÃO DAS VAGAS DISTRIBUIÇÃO POR ÓRGÃO, CURSO E SEMESTRE

2. CORPO DISCENTE

- QUADRO 27 ALUNOS DE GRADUAÇÃO: MATRICULADOS - EVOLUÇÃO HISTÓRICA DISTRIBUIÇÃO POR ÓRGÃO, CURSO E ANO
- QUADRO 28 ALUNOS DE GRADUAÇÃO: MATRICULADOS DISTRIBUIÇÃO POR ÓRGÃO
- QUADRO 28A ALUNOS DE GRADUAÇÃO: MATRICULADOS - VESTIBULAR ESTADUAL DISTRIBUIÇÃO POR ÓRGÃO
- QUADRO 29 ALUNOS DE GRADUAÇÃO: ATIVOS - EVOLUÇÃO HISTÓRICA DISTRIBUIÇÃO POR ÓRGÃO, CURSO E ANO
- QUADRO 30 ALUNOS DE GRADUAÇÃO: SITUAÇÃO ACADÊMICA DISTRIBUIÇÃO POR ÓRGÃO, CURSO E SEMESTRE
- QUADRO 30A ALUNOS DE GRADUAÇÃO: SITUAÇÃO ACADÊMICA COTISTA E NÃO COTISTA DISTRIBUIÇÃO POR ÓRGÃO, CURSO E SEMESTRE
- QUADRO 31 ALUNOS DE GRADUAÇÃO: SITUAÇÃO ACADÊMICA DISTRIBUIÇÃO POR ÓRGÃO, CURSO E SEXO
- QUADRO 31A ALUNOS DE GRADUAÇÃO: SITUAÇÃO ACADÊMICA COTISTA E NÃO COTISTA DISTRIBUIÇÃO POR ÓRGÃO, CURSO E SEXO
- QUADRO 32 ALUNOS DE GRADUAÇÃO: SITUAÇÃO ACADÊMICA EM PERCENTUAL DISTRIBUIÇÃO POR ÓRGÃO E CURSO
- QUADRO 32A ALUNOS DE GRADUAÇÃO: SITUAÇÃO ACADÊMICA EM PERCENTUAL - VESTIBULAR ESTADUAL DISTRIBUIÇÃO POR ÓRGÃO E CURSO
- QUADRO 33 ALUNOS DE GRADUAÇÃO: AFASTAMENTOS DEFINITIVOS DO CURSO DISTRIBUIÇÃO POR ÓRGÃO, CURSO, SEXO E MOTIVO
- QUADRO 33A ALUNOS DE GRADUAÇÃO: AFASTAMENTOS DEFINITIVOS DO CURSO COTISTA E NÃO COTISTA DISTRIBUIÇÃO POR ÓRGÃO, CURSO, SEXO E MOTIVO
- QUADRO 34 ALUNOS DE GRADUAÇÃO: AFASTAMENTOS DEFINITIVOS DO CURSO DISTRIBUIÇÃO POR ÓRGÃO, CURSO, SEMESTRE E MOTIVO
- QUADRO 34A ALUNOS DE GRADUAÇÃO: AFASTAMENTOS DEFINITIVOS DO CURSO COTISTA E NÃO COTISTA DISTRIBUIÇÃO POR ÓRGÃO, CURSO, SEMESTRE E MOTIVO
- QUADRO 35 ALUNOS DE GRADUAÇÃO: TAXA DE AFASTAMENTOS DEFINITIVOS DISTRIBUIÇÃO POR ÓRGÃO, CURSO E SEMESTRE
- QUADRO 35A ALUNOS DE GRADUAÇÃO: TAXA DE AFASTAMENTOS DEFINITIVOS COTISTA E NÃO COTISTA DISTRIBUIÇÃO POR ÓRGÃO, CURSO E SEMESTRE
- QUADRO 36 ALUNOS DE GRADUAÇÃO: EVASÃO SEGUNDO O TEMPO DE PERMANÊNCIA NA UERJ - 1º SEMESTRE DISTRIBUIÇÃO POR ANO DE INGRESSO E CURSO
- QUADRO 36A ALUNOS DE GRADUAÇÃO: EVASÃO SEGUNDO O TEMPO DE PERMANÊNCIA NA UERJ - 1º SEMESTRE COTISTA E NÃO COTISTA DISTRIBUIÇÃO POR ANO DE INGRESSO E CURSO
- QUADRO 37 ALUNOS DE GRADUAÇÃO: EVASÃO SEGUNDO O TEMPO DE PERMANÊNCIA NA UERJ - 2º SEMESTRE DISTRIBUIÇÃO POR ANO DE INGRESSO E CURSO
- QUADRO 37A ALUNOS DE GRADUAÇÃO: EVASÃO SEGUNDO O TEMPO DE PERMANÊNCIA NA UERJ - 2º SEMESTRE COTISTA E NÃO COTISTA DISTRIBUIÇÃO POR ANO DE INGRESSO E CURSO
- QUADRO 38 ALUNOS DE GRADUAÇÃO: EVASÃO SEGUNDO O TEMPO MÉDIO E MODAL DE PERMANÊNCIA NA UERJ DISTRIBUIÇÃO POR ÓRGÃO, CURSO E SEMESTRE
- QUADRO 38A ALUNOS DE GRADUAÇÃO: EVASÃO SEGUNDO O TEMPO MÉDIO E MODAL DE PERMANÊNCIA NA UERJ COTISTA E NÃO COTISTA DISTRIBUIÇÃO POR ÓRGÃO, CURSO E SEMESTRE
- QUADRO 39 TURMAS DE GRADUAÇÃO: NÚMERO MÉDIO DE ALUNOS POR TURMA DISTRIBUIÇÃO POR ÓRGÃO, SEMESTRE E TURNO

- QUADRO 39A TURMAS DE GRADUAÇÃO: NÚMERO MÉDIO DE ALUNOS POR TURMA COTISTA E NÃO COTISTA
DISTRIBUIÇÃO POR ÓRGÃO, SEMESTRE E TURNO
- QUADRO 40 TURMAS DE GRADUAÇÃO: INSCRIÇÕES EM DISCIPLINAS NO ANO
DISTRIBUIÇÃO POR ÓRGÃO E TURNO
- QUADRO 40A TURMAS DE GRADUAÇÃO: INSCRIÇÕES EM DISCIPLINAS NO ANO
COTISTA E NÃO COTISTA
DISTRIBUIÇÃO POR ÓRGÃO E TURNO

3. RESULTADOS ACADÊMICOS

- QUADRO 41 TURMAS DE GRADUAÇÃO: RESULTADOS ACADÊMICOS
DISTRIBUIÇÃO POR ÓRGÃO E SEMESTRE
- QUADRO 41A TURMAS DE GRADUAÇÃO: RESULTADOS ACADÊMICOS
COTISTA E NÃO COTISTA
DISTRIBUIÇÃO POR ÓRGÃO E SEMESTRE
- QUADRO 42 TURMAS DE GRADUAÇÃO: APROVAÇÕES DE ALUNOS
DISTRIBUIÇÃO POR ÓRGÃO, SEMESTRE E TURNO
- QUADRO 42A TURMAS DE GRADUAÇÃO: APROVAÇÕES DE ALUNOS
COTISTA E NÃO COTISTA
DISTRIBUIÇÃO POR ÓRGÃO, SEMESTRE E TURNO
- QUADRO 43 TURMAS DE GRADUAÇÃO: REPROVAÇÕES DE ALUNOS
DISTRIBUIÇÃO POR ÓRGÃO, SEMESTRE E TURNO
- QUADRO 43A TURMAS DE GRADUAÇÃO: REPROVAÇÕES DE ALUNOS
COTISTA E NÃO COTISTA
DISTRIBUIÇÃO POR ÓRGÃO, SEMESTRE E TURNO
- QUADRO 44 TURMAS DE GRADUAÇÃO: NOTA MÉDIA
DISTRIBUIÇÃO POR ÓRGÃO, SEMESTRE E TURNO
- QUADRO 44A TURMAS DE GRADUAÇÃO: NOTA MÉDIA
COTISTA E NÃO COTISTA
DISTRIBUIÇÃO POR ÓRGÃO, SEMESTRE E TURNO
- QUADRO 45 ALUNOS DE GRADUAÇÃO: NOTA MÉDIA
DISTRIBUIÇÃO POR ÓRGÃO, CURSO E SEMESTRE
- QUADRO 45A ALUNOS DE GRADUAÇÃO: NOTA MÉDIA
COTISTA E NÃO COTISTA
DISTRIBUIÇÃO POR ÓRGÃO, CURSO E SEMESTRE
- QUADRO 46 ALUNOS DE GRADUAÇÃO: COEFICIENTE DE RENDIMENTO ACUMULADO
DISTRIBUIÇÃO POR ÓRGÃO, CURSO E TIPO DE INGRESSO
- QUADRO 46A ALUNOS DE GRADUAÇÃO: COEFICIENTE DE RENDIMENTO ACUMULADO
COTISTA E NÃO COTISTA
DISTRIBUIÇÃO POR ÓRGÃO, CURSO E TIPO DE INGRESSO
- QUADRO 47 ALUNOS DE GRADUAÇÃO: COEFICIENTE DE RENDIMENTO ACUMULADO
DISTRIBUIÇÃO POR ÓRGÃO, CURSO E SEXO
- QUADRO 47A ALUNOS DE GRADUAÇÃO: COEFICIENTE DE RENDIMENTO ACUMULADO
COTISTA E NÃO COTISTA
DISTRIBUIÇÃO POR ÓRGÃO, CURSO E SEXO
- QUADRO 48 ALUNOS DE GRADUAÇÃO: COEFICIENTE DE RENDIMENTO ACUMULADO
DISTRIBUIÇÃO POR ÓRGÃO, CURSO E FAIXA DE VARIAÇÃO
- QUADRO 48A ALUNOS DE GRADUAÇÃO: COEFICIENTE DE RENDIMENTO ACUMULADO
COTISTA E NÃO COTISTA
DISTRIBUIÇÃO POR ÓRGÃO, CURSO E FAIXA DE VARIAÇÃO

4. ESTÁGIOS E BOLSAS

- QUADRO 49 BOLSAS CONCEDIDAS PELA UERJ: ALOCAÇÃO DAS BOLSAS
DISTRIBUIÇÃO POR ÓRGÃO E TIPO DE ATIVIDADE
- QUADRO 50 BOLSAS CONCEDIDAS PELA UERJ: ORIGEM DO ESTUDANTE
DISTRIBUIÇÃO POR ÓRGÃO E TIPO DE ATIVIDADE
- QUADRO 51 BOLSAS CONCEDIDAS PELA UERJ: MOVIMENTAÇÃO DOS ALUNOS POR ALOCAÇÃO DAS BOLSAS
DISTRIBUIÇÃO POR ÓRGÃO E TIPO DE ATIVIDADE
- QUADRO 52 BOLSAS DE INICIAÇÃO: CONCESSÃO A ALUNOS DE GRADUAÇÃO E DO ENSINO MÉDIO
DISTRIBUIÇÃO POR ÓRGÃO DE ALOCAÇÃO DAS BOLSAS
- QUADRO 53 ESTÁGIO EXTERNO: ALUNOS SELECIONADOS
DISTRIBUIÇÃO POR CURSO

5. INTERCÂMBIO

- QUADRO 54 INTERCÂMBIO: BOLSAS CONCEDIDAS - ALUNOS UERJ
DISTRIBUIÇÃO POR ÓRGÃO, CURSO E TIPO DE BOLSA
- QUADRO 55 INTERCÂMBIO: ALUNOS UERJ
DISTRIBUIÇÃO POR ÓRGÃO, CURSO E PAÍS DE DESTINO

QUADRO 56 INTERCÂMBIO: ALUNOS ESTRANGEIROS
DISTRIBUIÇÃO POR ÓRGÃO, CURSO E PAÍS DE ORIGEM

6. CONCLUSÃO

QUADRO 57	CONCLUINTE EM GRADUAÇÃO: EVOLUÇÃO HISTÓRICA DISTRIBUIÇÃO POR ÓRGÃO, CURSO E ANO
QUADRO 58	ALUNOS DE GRADUAÇÃO: CONCLUSÃO E INGRESSO DISTRIBUIÇÃO POR ÓRGÃO E CURSO
QUADRO 58A	ALUNOS DE GRADUAÇÃO: CONCLUSÃO E INGRESSO VESTIBULAR ESTADUAL DISTRIBUIÇÃO POR ÓRGÃO E CURSO
QUADRO 59	CONCLUINTE EM GRADUAÇÃO: 1º SEMESTRE DISTRIBUIÇÃO POR ÓRGÃO, CURSO, MODALIDADE E SEXO
QUADRO 59A	CONCLUINTE EM GRADUAÇÃO: 1º SEMESTRE COTISTA E NÃO COTISTA DISTRIBUIÇÃO POR ÓRGÃO, CURSO, MODALIDADE E SEXO
QUADRO 60	CONCLUINTE EM GRADUAÇÃO: 2º SEMESTRE DISTRIBUIÇÃO POR ÓRGÃO, CURSO, MODALIDADE E SEXO
QUADRO 60A	CONCLUINTE EM GRADUAÇÃO: 2º SEMESTRE COTISTA E NÃO COTISTA DISTRIBUIÇÃO POR ÓRGÃO, CURSO, MODALIDADE E SEXO
QUADRO 61	CONCLUINTE EM GRADUAÇÃO: 1º SEMESTRE DISTRIBUIÇÃO POR ANO DE INGRESSO E CURSO
QUADRO 61A	CONCLUINTE EM GRADUAÇÃO: 1º SEMESTRE COTISTA E NÃO COTISTA DISTRIBUIÇÃO POR ANO DE INGRESSO E CURSO
QUADRO 62	CONCLUINTE EM GRADUAÇÃO: 2º SEMESTRE DISTRIBUIÇÃO POR ANO DE INGRESSO E CURSO
QUADRO 62A	CONCLUINTE EM GRADUAÇÃO: 2º SEMESTRE COTISTA E NÃO COTISTA DISTRIBUIÇÃO POR ANO DE INGRESSO E CURSO
QUADRO 63	CONCLUINTE EM GRADUAÇÃO: TEMPO MÉDIO E MODAL DE INTEGRALIZAÇÃO DISTRIBUIÇÃO POR ÓRGÃO, CURSO E SEMESTRE
QUADRO 63A	CONCLUINTE EM GRADUAÇÃO: TEMPO MÉDIO E MODAL DE INTEGRALIZAÇÃO COTISTA E NÃO COTISTA DISTRIBUIÇÃO POR ÓRGÃO, CURSO E SEMESTRE

III - ENSINO DE PÓS-GRADUAÇÃO

1. CORPO DISCENTE

QUADRO 64	ALUNOS DE PÓS-GRADUAÇÃO DISTRIBUIÇÃO POR ÓRGÃO E NÍVEL DO CURSO
QUADRO 65	ALUNOS DE PÓS-GRADUAÇÃO: ESPECIALIZAÇÃO DISTRIBUIÇÃO POR ÓRGÃO, CURSO E ANO
QUADRO 66	ALUNOS DE PÓS-GRADUAÇÃO STRICTO SENSU: EVOLUÇÃO HISTÓRICA DISTRIBUIÇÃO POR ÓRGÃO E PROGRAMA
QUADRO 67	ALUNOS DE PÓS-GRADUAÇÃO STRICTO SENSU: MATRÍCULA SEMESTRAL DISTRIBUIÇÃO POR ÓRGÃO E PROGRAMA
QUADRO 68	ALUNOS DE PÓS-GRADUAÇÃO STRICTO SENSU: QUANTITATIVO POR SEXO DISTRIBUIÇÃO POR ÓRGÃO E PROGRAMA
QUADRO 69	ALUNOS DE PÓS-GRADUAÇÃO STRICTO SENSU: INGRESSO NO ANO DISTRIBUIÇÃO POR ÓRGÃO E PROGRAMA

2. DOCENTES ATUANTES, PRODUÇÃO DOS CURSOS, BOLSAS CONCEDIDAS E CONCLUSÃO

QUADRO 70	PÓS-GRADUAÇÃO STRICTO SENSU: DOCENTES ATUANTES DISTRIBUIÇÃO POR ÓRGÃO E PROGRAMA
QUADRO 71	PÓS-GRADUAÇÃO STRICTO SENSU: PRODUÇÃO DOS CURSOS DISTRIBUIÇÃO POR ÓRGÃO E PROGRAMA
QUADRO 72	PÓS-GRADUAÇÃO STRICTO SENSU: BOLSAS CONCEDIDAS DISTRIBUIÇÃO POR ÓRGÃO, PROGRAMA E AGÊNCIA FINANCIADORA
QUADRO 73	CURSOS DE PÓS-GRADUAÇÃO STRICTO SENSU: TESES/DISSERTAÇÕES DEFENDIDAS DISTRIBUIÇÃO POR ÓRGÃO E PROGRAMA
QUADRO 74	ALUNOS DE PÓS-GRADUAÇÃO STRICTO SENSU: CONCLUSÃO NO ANO DISTRIBUIÇÃO POR ÓRGÃO, PROGRAMA E ANO DE INGRESSO

IV - INSTITUTO DE APLICAÇÃO FERNANDO RODRIGUES DA SILVEIRA

ALUNOS-MESTRES, CORPO DISCENTE E SITUAÇÃO ESCOLAR

QUADRO 75	INSTITUTO DE APLICAÇÃO: ALUNOS-MESTRES DISTRIBUIÇÃO POR ÓRGÃO E CURSO
QUADRO 76	INSTITUTO DE APLICAÇÃO: ALUNOS DOS ENSINOS FUNDAMENTAL E MÉDIO - SITUAÇÃO ESCOLAR DISTRIBUIÇÃO POR ANO

V - EXTENSÃO

PROGRAMAS, PROJETOS E ATIVIDADES

QUADRO 77	PROGRAMAS DE EXTENSÃO: N° TOTAL, PESSOAS ENVOLVIDAS NA EXECUÇÃO E PÚBLICO ATINGIDO (PROJETOS VINCULADOS) DISTRIBUIÇÃO POR ÁREA DE CONHECIMENTO
QUADRO 78	PROGRAMAS DE EXTENSÃO: TOTAL DE PROJETOS VINCULADOS E PÚBLICO ATINGIDO DISTRIBUIÇÃO POR PROGRAMA
QUADRO 79	PROJETOS DE EXTENSÃO: N° DE PROJETOS VINCULADOS E NÃO VINCULADOS A PROGRAMAS E PÚBLICO ATINGIDO DISTRIBUIÇÃO POR ÁREA DE CONHECIMENTO
QUADRO 80	PROJETOS DE EXTENSÃO: N° DE PROJETOS VINCULADOS E NÃO VINCULADOS A PROGRAMAS E PÚBLICO ATINGIDO DISTRIBUIÇÃO POR ÓRGÃO
QUADRO 81	PROJETOS DE EXTENSÃO: N° TOTAL E PESSOAS ENVOLVIDAS NA EXECUÇÃO DISTRIBUIÇÃO POR ÓRGÃO
QUADRO 82	CURSOS DE EXTENSÃO: N° DE CURSOS, CARGA HORÁRIA E PESSOAS ENVOLVIDAS NA EXECUÇÃO DISTRIBUIÇÃO POR ÁREA DE CONHECIMENTO
QUADRO 83	EVENTOS DE EXTENSÃO: N° DE EVENTOS DESENVOLVIDOS, PÚBLICO PARTICIPANTE E PESSOAS ENVOLVIDAS NA EXECUÇÃO DISTRIBUIÇÃO POR ÁREA DE CONHECIMENTO
QUADRO 84	EXTENSÃO: PROGRAMAS, PROJETOS, CURSOS E EVENTOS REALIZADOS DISTRIBUIÇÃO POR ÓRGÃO

VI - CORPO DOCENTE

1. CARACTERIZAÇÃO

QUADRO 85	CORPO DOCENTE: VÍNCULO COM A UERJ DISTRIBUIÇÃO POR ÓRGÃO DE LOTAÇÃO
QUADRO 86	CORPO DOCENTE: QUADRO EFETIVO DISTRIBUIÇÃO POR ÓRGÃO DE LOTAÇÃO
QUADRO 87	CORPO DOCENTE EFETIVO: CATEGORIA NA CARREIRA DISTRIBUIÇÃO POR ÓRGÃO DE LOTAÇÃO
QUADRO 88	CORPO DOCENTE EFETIVO: TITULAÇÃO DISTRIBUIÇÃO POR ÓRGÃO DE LOTAÇÃO
QUADRO 89	CORPO DOCENTE EFETIVO: SEXO DISTRIBUIÇÃO POR ÓRGÃO DE LOTAÇÃO
QUADRO 90	CORPO DOCENTE EFETIVO: IDADE DISTRIBUIÇÃO POR ÓRGÃO DE LOTAÇÃO
QUADRO 91	CORPO DOCENTE EFETIVO: TEMPO DE SERVIÇO NA UERJ DISTRIBUIÇÃO POR ÓRGÃO DE LOTAÇÃO
QUADRO 92	CORPO DOCENTE EFETIVO: CARGA HORÁRIA CONTRATUAL DISTRIBUIÇÃO POR ÓRGÃO DE LOTAÇÃO
QUADRO 93	CORPO DOCENTE: PROFESSORES VISITANTES DISTRIBUIÇÃO POR ÓRGÃO DE LOTAÇÃO
QUADRO 94	CORPO DOCENTE: QUADRO EFETIVO DISTRIBUIÇÃO POR ÓRGÃO DE LOCALIZAÇÃO

2. PROGRAMA DE CAPACITAÇÃO DOCENTE - PROCAD

QUADRO 95	PROGRAMA DE CAPACITAÇÃO DOCENTE: NÍVEL DO CURSO NÚMERO DE DOCENTES POR ÓRGÃO DE LOTAÇÃO E SEXO
QUADRO 96	PROGRAMA DE CAPACITAÇÃO DOCENTE: NÍVEL DO CURSO NO BRASIL E EXTERIOR NÚMERO DE DOCENTES POR ÓRGÃO DE LOTAÇÃO
QUADRO 97	PROGRAMA DE CAPACITAÇÃO DOCENTE: PAÍS DE REALIZAÇÃO DO CURSO NÚMERO DE DOCENTES POR ÓRGÃO DE LOTAÇÃO
QUADRO 98	PROGRAMA DE CAPACITAÇÃO DOCENTE: CATEGORIA DOS PARTICIPANTES NÚMERO DE DOCENTES POR ÓRGÃO DE LOTAÇÃO
QUADRO 99	PROGRAMA DE CAPACITAÇÃO DOCENTE: FONTE DAS BOLSAS CONCEDIDAS NO ANO NÚMERO DE BOLSAS POR ÓRGÃO DE ALOCAÇÃO
QUADRO 100	PROGRAMA DE CAPACITAÇÃO DOCENTE: AFASTAMENTOS AUTORIZADOS NO ANO DISTRIBUIÇÃO POR ÓRGÃO DE LOTAÇÃO E NÍVEL DO CURSO

- QUADRO 101 PROGRAMA DE CAPACITAÇÃO DOCENTE: RETORNOS EFETUADOS NO ANO DISTRIBUIÇÃO POR ÓRGÃO DE LOTAÇÃO
- QUADRO 102 PROGRAMA DE CAPACITAÇÃO DOCENTE: DISSERTAÇÕES/TESES DEFENDIDAS NO ANO DISTRIBUIÇÃO POR ÓRGÃO DE LOTAÇÃO DO DOCENTE
- QUADRO 103 PROGRAMA DE CAPACITAÇÃO DOCENTE: RECLASSIFICAÇÃO NA CARREIRA DISTRIBUIÇÃO POR ÓRGÃO DE LOTAÇÃO

3. ATIVIDADES

- QUADRO 104 CORPO DOCENTE ATIVO: TIPO DE ATIVIDADE DECLARADA DISTRIBUIÇÃO POR ÓRGÃO DE LOTAÇÃO
- QUADRO 105 CARGA HORÁRIA DOCENTE SEMANAL: TOTAL E ATIVA DECLARADA DISTRIBUIÇÃO POR ÓRGÃO DE LOTAÇÃO
- QUADRO 106 CARGA HORÁRIA DOCENTE ATIVA SEMANAL DECLARADA: TIPO DE ATIVIDADE DISTRIBUIÇÃO POR ÓRGÃO DE LOTAÇÃO
- QUADRO 107 CARGA HORÁRIA DOCENTE ATIVA SEMANAL DECLARADA: PERCENTUAL POR TIPO DE ATIVIDADE DISTRIBUIÇÃO POR ÓRGÃO DE LOTAÇÃO
- QUADRO 108 CARGA HORÁRIA DOCENTE ATIVA DECLARADA: MÉDIA SEMANAL POR TIPO DE ATIVIDADE DISTRIBUIÇÃO POR ÓRGÃO DE LOTAÇÃO
- QUADRO 109 PRODUÇÃO DOCENTE CADASTRADA: DOCENTES COM PRODUÇÃO DISTRIBUIÇÃO POR ÓRGÃO DE LOTAÇÃO
- QUADRO 110 PRODUÇÃO DOCENTE CADASTRADA: NATUREZA DOS GRUPOS DE PRODUTOS
- QUADRO 111 PRODUÇÃO DOCENTE CADASTRADA: PRODUTOS POR GRUPO DISTRIBUIÇÃO POR ÓRGÃO DE LOTAÇÃO
- QUADRO 112 PRODUÇÃO DOCENTE: MÉDIA DE PRODUTOS POR DOCENTE DISTRIBUIÇÃO POR ÓRGÃO DE LOTAÇÃO
- QUADRO 113 PRODUÇÃO DOCENTE: PRODUTOS MAIS RELEVANTES DISTRIBUIÇÃO POR NATUREZA DO PRODUTO E ÓRGÃO DE LOTAÇÃO
- QUADRO 114 PRODUÇÃO DOCENTE CADASTRADA: RELAÇÃO ENTRE PRODUÇÃO RELEVANTE E DOCENTES COM CARGA HORÁRIA DESTINADA À PESQUISA DISTRIBUIÇÃO POR ÓRGÃO DE LOTAÇÃO
- QUADRO 115 GRUPOS DE PESQUISA: SUMÁRIO DAS INFORMAÇÕES
- QUADRO 116 GRUPOS DE PESQUISA: RELAÇÃO POR ÁREA DE CONHECIMENTO

VII - CORPO DE SERVIDORES TÉCNICO-ADMINISTRATIVOS

CARACTERIZAÇÃO

- QUADRO 117 CORPO DE SERVIDORES TÉCNICO-ADMINISTRATIVOS: QUADRO TOTAL DISTRIBUIÇÃO POR ÓRGÃO DE LOTAÇÃO
- QUADRO 118 CORPO DE SERVIDORES TÉCNICO-ADMINISTRATIVOS: SEXO DISTRIBUIÇÃO POR ÓRGÃO DE LOTAÇÃO
- QUADRO 119 CORPO DE SERVIDORES TÉCNICO-ADMINISTRATIVOS: IDADE DISTRIBUIÇÃO POR ÓRGÃO DE LOTAÇÃO
- QUADRO 120 CORPO DE SERVIDORES TÉCNICO-ADMINISTRATIVOS: TEMPO DE SERVIÇO DISTRIBUIÇÃO POR ÓRGÃO DE LOTAÇÃO

VIII - DADOS GERAIS DE PESSOAL

1. AFASTAMENTOS TEMPORÁRIOS

- QUADRO 121 CORPO DOCENTE EFETIVO: ATIVO E AFASTADO INTEGRAL DISTRIBUIÇÃO POR ÓRGÃO DE LOTAÇÃO
- QUADRO 122 CORPO DOCENTE EFETIVO: TIPOS DE AFASTAMENTOS TEMPORÁRIOS DISTRIBUIÇÃO POR ÓRGÃO DE LOTAÇÃO
- QUADRO 123 CARGA HORÁRIA DOCENTE DE AFASTADOS E SUBSTITUTOS: TAXA DE SUBSTITUIÇÃO TEMPORÁRIA DISTRIBUIÇÃO POR ÓRGÃO DE LOTAÇÃO
- QUADRO 124 CORPO DE SERVIDORES TÉCNICO-ADMINISTRATIVOS: AFASTADOS TEMPORÁRIOS E ATIVOS DISTRIBUIÇÃO POR ÓRGÃO DE LOTAÇÃO
- QUADRO 125 CORPO DE SERVIDORES TÉCNICO-ADMINISTRATIVOS: AFASTAMENTOS TEMPORÁRIOS DISTRIBUIÇÃO POR ÓRGÃO DE LOTAÇÃO

2. APOSENTADORIAS

- QUADRO 126 CORPO DE DOCENTES E DE SERVIDORES TÉCNICO-ADMINISTRATIVOS: APOSENTADORIAS PELO REGIME ESTATUTÁRIO DISTRIBUIÇÃO POR ÓRGÃO

3. CARGOS COMISSIONADOS E FUNÇÕES GRATIFICADAS

- QUADRO 127 CORPO DE DOCENTES E DE SERVIDORES: CARGOS COMISSIONADOS E FUNÇÕES GRATIFICADAS
DISTRIBUIÇÃO POR ÓRGÃO E VÍNCULO COM A UERJ
- QUADRO 128 QUADRO EFETIVO DE DOCENTES E SERVIDORES: PERCENTUAL DE OCUPANTES DE CARGOS COMISSIONADOS E FUNÇÕES GRATIFICADAS
DISTRIBUIÇÃO POR ÓRGÃO DE LOCALIZAÇÃO

4. CONCURSOS PÚBLICOS, AFASTAMENTOS DEFINITIVOS E SUBSTITUIÇÕES DEFINITIVAS

- QUADRO 129 CONCURSOS PÚBLICOS: INGRESSO NA CARREIRA DOCENTE
DISTRIBUIÇÃO POR ÓRGÃO DE LOTAÇÃO
- QUADRO 130 INGRESSO NA CARREIRA DOCENTE: EVOLUÇÃO HISTÓRICA
DISTRIBUIÇÃO POR ÓRGÃO DE LOTAÇÃO
- QUADRO 131 AFASTAMENTO DEFINITIVO NA CARREIRA DOCENTE: EVOLUÇÃO HISTÓRICA
DISTRIBUIÇÃO POR ÓRGÃO DE LOTAÇÃO
- QUADRO 132 CORPO DOCENTE EFETIVO: AFASTAMENTOS DEFINITIVOS
DISTRIBUIÇÃO POR ÓRGÃO DE LOTAÇÃO
- QUADRO 133 TAXA DE SUBSTITUIÇÃO DO CORPO DOCENTE: RELAÇÃO ENTRE INGRESSO E AFASTAMENTO DEFINITIVO
DISTRIBUIÇÃO POR ÓRGÃO DE LOTAÇÃO
- QUADRO 134 NOMEAÇÃO NA CARREIRA DE CARGOS TÉCNICO-ADMINISTRATIVOS
- QUADRO 135 CONCURSOS PÚBLICOS REALIZADOS PARA CARREIRA TÉCNICO-ADMINISTRATIVA

IX - REDE SIRIUS - REDE DE BIBLIOTECAS UERJ

ACERVO, USUÁRIOS E ATENDIMENTO

- QUADRO 136 REDE SIRIUS - REDE DE BIBLIOTECAS UERJ: ACERVO
DISTRIBUIÇÃO POR BIBLIOTECA
- QUADRO 137 REDE SIRIUS - REDE DE BIBLIOTECAS UERJ: ACERVO
DISTRIBUIÇÃO POR ÁREA DE CONHECIMENTO
- QUADRO 138 REDE SIRIUS - REDE DE BIBLIOTECAS UERJ: CIRCULAÇÃO DO ACERVO
DISTRIBUIÇÃO POR BIBLIOTECA
- QUADRO 139 REDE SIRIUS - REDE DE BIBLIOTECAS UERJ: USUÁRIOS CADASTRADOS
DISTRIBUIÇÃO POR BIBLIOTECA
- QUADRO 140 REDE SIRIUS - REDE DE BIBLIOTECAS UERJ: ATUALIZAÇÃO DO ACERVO
DISTRIBUIÇÃO POR BIBLIOTECA

X - UNIDADES DE SAÚDE

CARACTERIZAÇÃO E PRODUÇÃO

- QUADRO 141 UNIDADES DE SAÚDE: CARACTERIZAÇÃO
- QUADRO 142 UNIDADES DE SAÚDE: CORPO DE PROFISSIONAIS
- QUADRO 143 UNIDADES DE SAÚDE: INTERNOS E RESIDENTES
DISTRIBUIÇÃO POR ÁREA DE FORMAÇÃO
- QUADRO 144 UNIDADES DE SAÚDE: PRODUÇÃO GERAL
- QUADRO 145 UNIDADES DE SAÚDE: INTERNAÇÕES - INDICADORES HOSPITALARES
- QUADRO 146 UNIDADES DE SAÚDE: PRODUÇÃO EM ATENDIMENTO AMBULATORIAL - CONSULTAS
DISTRIBUIÇÃO POR ESPECIALIDADE
- QUADRO 147 UNIDADES DE SAÚDE: PROCEDIMENTOS COM FINALIDADE DIAGNÓSTICA (EXAMES) E TRATAMENTOS AMBULATORIAIS
- QUADRO 148 UNIDADES DE SAÚDE: PRODUÇÃO DOS LABORATÓRIOS
- QUADRO 149 UNIDADES DE SAÚDE: CIRURGIAS REALIZADAS
DISTRIBUIÇÃO POR SUBGRUPO

XI - CONVÊNIOS

OBJETIVOS E PARCERIAS

- QUADRO 150 CONVÊNIOS E INSTRUMENTOS AFINS: ESPÉCIE
- QUADRO 151 CONVÊNIOS E INSTRUMENTOS AFINS: NATUREZA DOS PARTICIPANTES EXTERNOS
- QUADRO 152 CONVÊNIOS E INSTRUMENTOS AFINS: DISTRIBUIÇÃO POR PARTICIPANTES INTERNOS

XII - RECURSOS ORÇAMENTÁRIO-FINANCEIROS

DADOS ORÇAMENTÁRIOS, RECEITA E DESPESA

- QUADRO 153 RECURSOS ORÇAMENTÁRIO-FINANCEIROS: PROPOSTA ORÇAMENTÁRIA / ORÇAMENTO APROVADO / MODIFICAÇÕES ORÇAMENTÁRIAS / ORÇAMENTO AUTORIZADO FINAL / ORÇAMENTO EXECUTADO NO EXERCÍCIO - DESPESA EMPENHADA DISTRIBUIÇÃO POR PROGRAMA DE TRABALHO
- QUADRO 154 RECURSOS ORÇAMENTÁRIO-FINANCEIROS: COTA FINANCEIRA RECEBIDA DO ESTADO DO R.J. E RECEITA DISTRIBUIÇÃO POR CATEGORIA E FONTE
- QUADRO 155 RECURSOS ORÇAMENTÁRIO-FINANCEIROS: EVOLUÇÃO DA RECEITA DISTRIBUIÇÃO POR ANO, FONTE E AGENCIADOR DOS RECURSOS
- QUADRO 156 RECURSOS ORÇAMENTÁRIO-FINANCEIROS: DESPESA REALIZADA (EMPENHADA) DISTRIBUIÇÃO POR CATEGORIA
- QUADRO 157 RECURSOS ORÇAMENTÁRIO-FINANCEIROS: DESPESA REALIZADA (EMPENHADA) DISTRIBUIÇÃO POR FONTE E GRUPO DE DESPESA
- QUADRO 158 RECURSOS ORÇAMENTÁRIO-FINANCEIROS: EVOLUÇÃO DA DESPESA REALIZADA (EMPENHADA) DISTRIBUIÇÃO POR ANO E GRUPO DE DESPESA
- QUADRO 159 RECURSOS ORÇAMENTÁRIO-FINANCEIROS: RELAÇÃO ENTRE A RECEITA E A DESPESA REALIZADA (EMPENHADA)
- QUADRO 160 RECURSOS ORÇAMENTÁRIO-FINANCEIROS: CÔMPUTO DO SUPERÁVIT ORÇAMENTÁRIO
- QUADRO 161 RECURSOS ORÇAMENTÁRIO-FINANCEIROS: PRINCIPAIS DESPESAS REALIZADAS (EMPENHADAS) DISTRIBUIÇÃO POR CATEGORIA

XIII - OUVIDORIA

ATENDIMENTOS À COMUNIDADE

- QUADRO 162 OUVIDORIA: ATENDIMENTOS ENCAMINHADOS ÀS UNIDADES ACADÊMICAS, ADMINISTRATIVAS E DE SAÚDE
- QUADRO 163 OUVIDORIA: DEMANDAS DAS COMUNIDADES INTERNA E EXTERNA ENCAMINHADAS À OUVIDORIA
- QUADRO 164 OUVIDORIA: MANIFESTAÇÕES ENCAMINHADAS AOS CENTROS SETORIAIS, UNIDADES ADMINISTRATIVAS E DE SAÚDE

Orientação Técnica para Leitura

DATA DE 2023

Orientação Técnica para Leitura

Visando a melhor compreensão das informações contidas no DataUERJ, destacam-se, a seguir, as principais orientações norteadoras do trabalho.

1 - Indicadores e Quadros Estatísticos

a) Periodicidade dos indicadores:

Tendo em vista a dinâmica das transformações na Universidade, onde a evolução temporal dos indicadores está diretamente relacionada às diretrizes estabelecidas por cada Reitoria para seu mandato de quatro anos, os indicadores mostrados nesta publicação apresentam-se sob a forma de séries temporais a partir do ano de 1996, registrando-se, em seguida, as informações referentes ao último ano de cada gestão subsequente na Universidade, de forma a permitir a observação do impacto de políticas adotadas sobre os resultados apresentados em cada período. Nas gestões ainda em curso, a periodicidade para apresentação dos indicadores passará a ser anual nas próximas edições do DataUERJ, contemplando-se até o último ano efetivamente encerrado no momento da publicação do anuário. O DataUERJ 2013 apresenta, segundo tal lógica, indicadores relativos aos anos de 1996, 1999, 2003, 2007, 2011 e 2012.

b) Notações Utilizadas:

- inexistência de casos
- ... inexistência de informação
- 0 valor menor que a fração adotada

c) Inclui-se no órgão Reitoria (REI) as informações deste órgão e mais as da Vice-Reitoria (GVR).

d) Inclui-se em Demais Órgãos, as informações da Diretoria de Comunicação Social (COMUNS), da Coordenadoria de Estudos Estratégicos e Desenvolvimento (CEED), da Auditoria Interna (AUDIN), da Ouvidoria da UERJ (OUVIDORIA), e, ainda, da Secretaria dos Conselhos (SECON).

e) O título de cada quadro estatístico indica a localização temporal correspondente à informação apresentada. Duas formas são encontradas nos quadros:

.dezembro/ano - informação relativa à posição em 31 de dezembro do ano indicado;

.ano - informação contabilizada cumulativamente em relação ao ano indicado.

2 - Cursos de Graduação

Contabilizados independentemente das habilitações ministradas, modalidades oferecidas e localização do Campus em que é oferecido o curso no Estado.

3 - Conceito dos Mestrados (CM) Ou Dos Doutorados (CD)

Valor correspondente ao conceito típico do conjunto de cursos de mestrado ou doutorado oferecidos pela UERJ, calculado a partir do último conceito atribuído pela CAPES.

$$CM \text{ ou } CD = \frac{(7 \cdot n_7) + (6 \cdot n_6) + (5 \cdot n_5) + (4 \cdot n_4) + (3 \cdot n_3) + (2 \cdot n_2) + (n_1)}{n^\circ \text{ total de mestrados ou doutorados com conceito}}$$

Onde: n_7 , n_6 , n_5 , n_4 , n_3 , n_2 , n_1 significam a quantidade de cursos com cada um dos conceitos indicados.

4 - Ingresso na Graduação

a) Vestibular - forma de ingresso na UERJ por meio de seleção em concurso público.

b) Aproveitamento de Estudos - forma de ingresso facultada ao graduado em curso superior, independentemente de concurso Vestibular, condicionada à existência de vaga e à classificação em processo seletivo.

c) Transferência Externa - forma de ingresso de aluno egresso de outra Instituição de Ensino Superior mediante classificação em exame de seleção, condicionada à existência de vaga.

d) Transferência Interna - procedimento que compreende mudança de curso e/ou habilitação, facultada ao aluno da UERJ, condicionada à existência de vaga e classificação em exame de seleção.

e) Transferência Ex-officio (Obrigatória) - forma de ingresso independente de vaga no curso, de prazo e de classificação em processo seletivo, regulada em legislação federal.

f) Convênio - forma de ingresso facultada aos alunos estrangeiros que se beneficiam do Convênio de Cooperação Internacional.

5 - Corpo Discente

a) Matriculado Inicial - população matriculada em curso regular da Universidade, ao iniciar o período letivo.

b) Matriculado Final (ATIVOS + TRANCADOS) - população matriculada no final do período letivo, da qual já foram excluídos os alunos evadidos da Universidade.

c) População Ativa - alunos inscritos em, pelo menos, uma disciplina durante o semestre/ano.

d) Afastamentos Definitivos (EVASÃO) - estudantes excluídos do Cadastro Inicial, pelos seguintes motivos: abandono, solicitação própria, transferência, tempo de integralização esgotado e outros.

e) Evasão segundo o Tempo Médio de Permanência - número médio de semestres transcorridos desde o ingresso na UERJ até o afastamento dos estudantes por evasão.

f) Evasão segundo o Tempo Modal de Permanência - tempo de permanência na UERJ, em semestres, considerado típico, isto é, que concentrou maior número de estudantes evadidos. Em situações multimodais, considerou-se o tempo mais antigo.

g) Coeficiente de Rendimento (CR) - índice de aproveitamento acadêmico, calculado ao final de cada período letivo, cumulativamente em relação aos períodos anteriores, e que leva em consideração as notas e os créditos das disciplinas cursadas.

$$CR = \frac{\sum (n^\circ \text{ de créditos} \cdot \text{nota})}{\sum \text{ de créditos}}$$

h) Conclusão - refere-se ao número de estudantes que adquiriram direito a uma titulação nos diferentes cursos, além de informações quanto à época de ingresso deste contingente. Cabe ressaltar que os tempos de permanência na Universidade, abaixo do mínimo legal exigido, são explicados em função de casos de Transferência e de Aproveitamento de Estudos, para os quais não foram contabilizados os tempos anteriores ao ingresso na UERJ e, ainda os casos de permanência de vínculo de alunos da UERJ.

i) Conclusão segundo o Tempo médio - número médio de semestres transcorridos desde o ingresso do aluno até a conclusão do curso.

j) Conclusão segundo o Tempo modal - tempo de conclusão, em semestres, considerado típico, isto é, que concentrou o maior número de concluintes. Em situações multimodais, considerou-se o tempo mais antigo.

6 - Corpo Docente

a) Lotação e Localização :

A lotação do servidor é o órgão de sua investidura na instituição. No caso de servidor docente, trata-se necessariamente de um departamento/Unidade Acadêmica. No órgão de lotação é apropriada toda a produção acadêmica do docente, bem como são computados seus dados para fins de caracterização do perfil acadêmico do órgão (titulação, categoria etc.)

Localização do servidor é o órgão no qual este exerce sua principal atividade no período em tela. Este é o órgão considerado na localização do servidor propriamente dita.

Somente para servidores docentes o órgão de lotação poderá ser diferente do de localização, no caso de exercício de cargo comissionado ou função gratificada na administração da Universidade.

b) População Total - conjunto composto pela população efetiva e pela população complementar.

c) População Efetiva - conjunto de docentes pertencentes ao quadro permanente da UERJ.

d) População Complementar - conjunto de professores visitantes e substitutos no ano de referência.

e) População Ativa - conjunto composto pela população efetiva deduzido o quantitativo de docentes com afastamento temporário integral.

f) Afastamento Temporário Integral - docentes ausentes das atividades da Universidade, em tempo integral, motivado por licenças com duração superior a 60 dias em um semestre e por cessão a outros órgãos externos.

g) Afastamentos Definitivos - docentes afastados do quadro efetivo no ano de referência, por aposentadoria, inatividade, falecimento, exoneração e demissão.

h) Taxa de Substituição Temporária - compreende a alocação de recursos docentes transitoriamente autorizada em função dos seguintes tipos de afastamentos:

. aposentadorias, falecimentos e exonerações ocorridas posteriormente à última alocação de recursos docentes definitivos;

. licenças por motivo de saúde, licenças sem vencimentos e licenças para capacitação, autorizadas com substituição;

. exercício de atividades administrativas fora do Departamento.

i) Taxa de Substituição Definitiva - compreende a alocação de recursos docentes, através de concurso público, comparada com o quantitativo de afastamentos definitivos.

j) Rigor na Progressão Funcional Docente - representa a relação entre o número de docentes doutores do quadro efetivo e o número total de professores titulares, adjuntos e associados da UERJ.

k) Índice de Titulação do Corpo Docente (ITCD) - representa a média ponderada da mais alta titulação de cada docente, na qual foram utilizados os seguintes pesos: 5 para Doutorado(D), 3 para Mestrado(M), 2 para Especialização(E) e 1 para Graduação(G).

$$ITCD = \frac{(5 \cdot nD) + (3 \cdot nM) + (2 \cdot nE) + (nG)}{\text{população efetiva de docentes}}$$

Onde: nD, nM, nE, nG correspondem ao número de docentes com cada uma das respectivas titulações.

7 - Atividades Docentes

a) Carga Horária Semanal Total (por órgão) - somatório das cargas horárias semanais docentes de investidura do corpo efetivo e contratuais do corpo complementar, computadas no órgão de referência.

b) Carga Horária Semanal Ativa (por órgão) - somatório das cargas horárias semanais declaradas, pelos docentes, como alocadas nas diferentes atividades no órgão de referência. Representa a real carga horária semanal disponível para exercício de cada atividade no referido órgão. As cargas horárias apresentadas como destinadas ao Ensino de Graduação e ao Ensino de Pós-Graduação contabilizam também a carga correspondente a Preparação e Avaliação de Trabalhos.

c) Carga Horária Média Semanal por Atividade (por órgão) - valor médio obtido pela divisão entre a carga horária total declarada, pelos docentes, como alocada em uma atividade, no órgão de referência e o número total de docentes declarantes da mesma atividade e no mesmo órgão.

d) Produções mais Relevantes - os produtos considerados como os mais relevantes são:

- . Apresentação de Obra Artística
- . Artigos em Periódicos Especializados (trabalho completo)
- . Autoria de Dissertação de Mestrado
- . Autoria de Tese de Doutorado
- . Autoria de Tese de Titular
- . Capítulo de Livro Publicado
- . Composição Musical
- . Desenvolvimento de Processo ou Técnica com Registro/Patente
- . Desenvolvimento de Produto com Patente
- . Livro Publicado
- . Obra de Artes Visuais
- . Orientação e Co-orientação de Tese de Doutorado (concluída)
- . Partitura Musical

8 - Corpo de Servidores Técnico-Administrativos

a) Lotação e Localização:

A lotação do servidor é o órgão de sua investidura na instituição e a localização do servidor é o órgão no qual este exerce sua principal atividade no período de referência. Os servidores técnico-administrativos são sempre lotados e localizados no mesmo órgão, pois sua nomeação para exercício de cargo comissionado ou função gratificada implica, necessariamente, em sua relação no órgão onde dar-se-á tal exercício.

b) População Total - conjunto de servidores dos quadros permanente e provisório da UERJ.

c) População Efetiva - conjunto de servidores do quadro permanente da UERJ.

d) População Ativa - conjunto composto pela população total, excluídos aqueles com afastamento integral temporário.

9 - Peso a Estrutura Gerencial (PEG)

Relação entre o número de cargos comissionados (CC) + funções gratificadas (FG) e o número de docentes (D) + nº de servidores técnico-administrativos efetivos (S).

$$PEG = \frac{CC + FG}{D + S} \cdot 100$$

10 - Outras considerações relevantes referentes o DataUERJ 2013

a) Transformação no Instituto de Geociências:

Em 2007 o Instituto de Geociências (GEO), que originalmente abrigava os departamentos e cursos de Geografia e Oceanografia, foi subdividido, respectivamente através das Resoluções 008 e 009 de 2007 do CONSUN, ambas com vigência a partir de 2008, em duas novas unidades acadêmicas na instituição, quais sejam: Instituto de Geografia (IGEOG) e Faculdade de Oceanografia (FAOC).

Esse ato de caráter acadêmico-administrativo, embora implementado imediatamente, não se fez acompanhar pelas adaptações necessárias nos sistemas de registros acadêmicos, ao menos não com agilidade que permitisse que, ainda em 2008, todos os registros de estudantes, disciplinas e cursos se processassem segundo a nova estrutura implementada na área.

Tendo em vista as dificuldades e os possíveis erros de interpretação que a migração de alguns alunos da estrutura anterior para a nova estrutura possam gerar, ainda em 2012 coexistem nos bancos de dados institucionais, as três unidades acadêmicas, embora o Instituto de Geociências possa ser considerado como uma Unidade em processo de extinção, enquanto o Instituto de Geografia e a Faculdade de Oceanografia sejam unidades recém-criadas, que passam por processo de migração de cursos e estudantes.

No que se refere à integridade e consistência do banco de dados, tal situação de transitoriedade leva a inconsistências nos dados registrados nas áreas de abrangência das unidades envolvidas, as quais deverão ser interpretadas à luz das ressalvas aqui apresentadas, para que não levem a conclusões equivocadas por parte do leitor.

b) Transformações nos cursos de Artes Visuais (Instituto de Artes) e Informática (Instituto de Matemática e Estatística):

Em 2009 o curso de História da Arte, que anteriormente consistia apenas em uma ênfase do curso de Artes, passou a ter status de habilitação independente do curso de Artes Visuais, com vagas específicas oferecidas desde o vestibular.

Também em 2009, em função de revisão curricular, o curso de informática passou a denominar-se Ciência da Computação.

Em ambos os casos, de acordo com critérios da respectiva Unidade Acadêmica, parte dos alunos já matriculados nos antigos cursos migraram para as novas estruturas curriculares. Por conta disso, ainda na presente versão do DataUERJ, ambos os cursos figuram nos quadros referentes à graduação em suas duas versões, o que pode sugerir algum tipo de inconsistência nos dados. Cabe cientificar o leitor que, em cada caso, uma das versões refere-se a curso em processo de extinção, e que todos os dados devem ser computados de forma consolidada entre as duas versões do curso.

c) Descentralização orçamentária:

A atuação da Universidade do Estado do Rio de Janeiro envolve um conjunto de ações que extrapolam os limites de competência da Secretaria de Estado de Ciência e Tecnologia à qual está vinculada.

Por ser, assim, a Universidade uma instituição com múltiplas missões e considerando-se a necessidade de que o orçamento geral do estado retrate claramente o recorte dos recursos destinados pelo Executivo às suas diferentes áreas de ação, o orçamento total da UERJ compõe-se de uma parcela de orçamento da própria Universidade e outra parcela de dotações feitas a outros órgãos ou secretarias do estado do Rio de Janeiro, em função da natureza específica dos programas de trabalho aos quais se destinam os respectivos recursos.

Os montantes orçamentários alocados a outros órgãos ou secretarias constituem as chamadas descentralizações orçamentárias, que a despeito de comporem o orçamento de outras instâncias, são executados diretamente pela UERJ, sem qualquer interferência ou intermediação dos detentores da fatia orçamentária.

Como exemplos de descentralizações orçamentárias, podem-se destacar os montantes orçamentários destinados à manutenção e ampliação do Hospital Universitário Pedro Ernesto, devidamente posicionado na Secretaria de Estado de Saúde. Dentro da própria Secretaria de Estado de Ciência e Tecnologia, pode-se também mencionar, no orçamento da FAPERJ, os recursos destinados a estudos e pesquisas da UERJ, como exemplo de descentralização orçamentária.

Tendo em vista a total autonomia de que goza a Universidade na execução do orçamento descentralizado, nos quadros 153 a 161 - Recursos orçamentário-financeiros da Universidade, os quantitativos referentes às descentralizações orçamentárias (dotações orçamentárias, receitas, modificações e despesas), embora apresentados discriminados em campos específicos, são sempre totalizados na UERJ como parte integrante de seu orçamento global, principalmente para quantificação de indicadores do porte econômico da instituição.

Unidades e Órgãos

Unidades

Departamentos

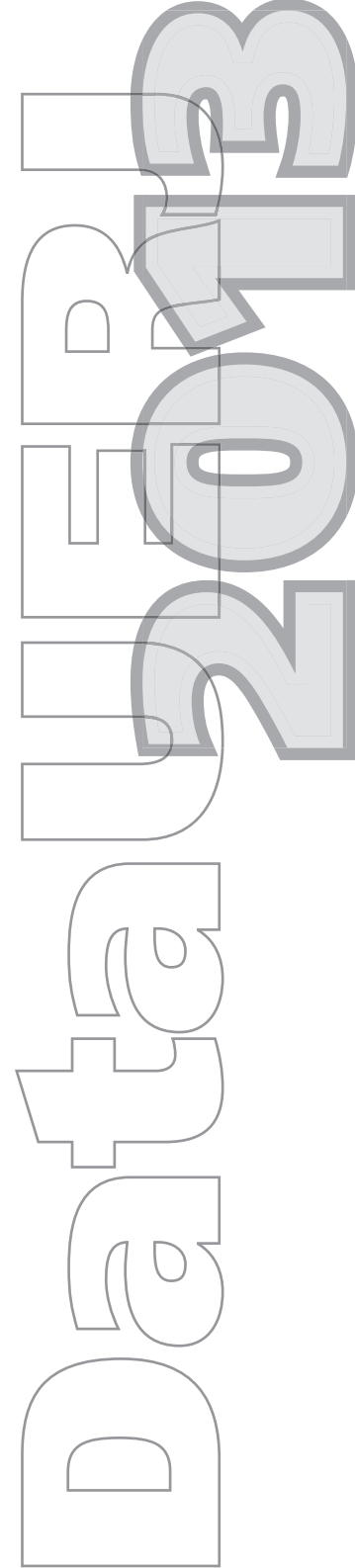
Rede Sirius - Rede de Bibliotecas UERJ

Laboratórios

Oficinas, Ateliês e Assemelhados

Centros de Estudos, Núcleos e Assemelhados

Centrais e Campos de Estágio



UNIDADES ACADÊMICAS, ADMINISTRATIVAS E NÚCLEOS ESPECIALIZADOS
UERJ - 2012

SIGLA	UNIDADE / ÓRGÃO
1 - UNIDADES ACADÊMICAS	
ART	INSTITUTO DE ARTES
CAP	INSTITUTO DE APLICAÇÃO FERNANDO RODRIGUES DA SILVEIRA
DIR	FACULDADE DE DIREITO
EDU	FACULDADE DE EDUCAÇÃO
ENF	FACULDADE DE ENFERMAGEM
ESDI	ESCOLA SUPERIOR DE DESENHO INDUSTRIAL
FAF	FACULDADE DE ADMINISTRAÇÃO E FINANÇAS
FAOC	FACULDADE DE OCEANOGRAFIA
FAT	FACULDADE DE TECNOLOGIA
FCE	FACULDADE DE CIÊNCIAS ECONÔMICAS
FCM	FACULDADE DE CIÊNCIAS MÉDICAS
FCS	FACULDADE DE COMUNICAÇÃO SOCIAL
FEBF	FACULDADE DE EDUCAÇÃO DA BAIXADA FLUMINENSE
FEN	FACULDADE DE ENGENHARIA
FFP	FACULDADE DE FORMAÇÃO DE PROFESSORES DE SÃO GONÇALO
FGEL	FACULDADE DE GEOLOGIA
FIS	INSTITUTO DE FÍSICA
FSS	FACULDADE DE SERVIÇO SOCIAL
GEO (em extinção)	INSTITUTO DE GEOCIÊNCIAS
IBRAG	INSTITUTO DE BIOLOGIA ROBERTO ALCÂNTARA GOMES
IEFD	INSTITUTO DE EDUCAÇÃO FÍSICA E DESPORTO
IFCH	INSTITUTO DE FILOSOFIA E CIÊNCIAS HUMANAS
IFHT	INSTITUTO MULTIDISCIPLINAR DE FORMAÇÃO HUMANA COM TECNOLOGIA
IGEOG	INSTITUTO DE GEOGRAFIA
IME	INSTITUTO DE MATEMÁTICA E ESTATÍSTICA
IMS	INSTITUTO DE MEDICINA SOCIAL
ILE	INSTITUTO DE LETRAS
IPRJ	INSTITUTO POLITÉCNICO
NUT	INSTITUTO DE NUTRIÇÃO
ODO	FACULDADE DE ODONTOLOGIA
PSI	INSTITUTO DE PSICOLOGIA
QUI	INSTITUTO DE QUÍMICA
2 - CENTROS SETORIAIS	
CBI	CENTRO BIOMÉDICO
CCS	CENTRO DE CIÊNCIAS SOCIAIS
CEH	CENTRO DE EDUCAÇÃO E HUMANIDADES
CTC	CENTRO DE TECNOLOGIA E CIÊNCIAS
3 - INSTITUTOS E NÚCLEOS ESPECIALIZADOS	
NEPAD	NÚCLEO DE ESTUDOS E PESQUISAS EM ATENÇÃO AO USO DE DROGAS
NESA	NÚCLEO DE ESTUDOS DA SAÚDE DO ADOLESCENTE
NIESC-VR	NÚCLEO DE INFORMAÇÃO E ESTUDOS DE CONJUNTURA
UnATI	NÚCLEO DE ENSINO, PESQUISA E EXTENSÃO DA UNIVERSIDADE ABERTA SOBRE A TERCEIRA IDADE

CONTINUA

**UNIDADES ACADÊMICAS, ADMINISTRATIVAS E NÚCLEOS ESPECIALIZADOS
(CONTINUAÇÃO)**
UERJ - 2012

SIGLA	UNIDADE / ÓRGÃO
4 - ADMINISTRAÇÃO CENTRAL	
AUDIN	AUDITORIA INTERNA
CEED	COORDENADORIA DE ESTUDOS ESTRATÉGICOS E DESENVOLVIMENTO
COMUNS	DIRETORIA DE COMUNICAÇÃO SOCIAL
CPA	COMISSÃO PERMANENTE DE AVALIAÇÃO
DAF	DIRETORIA DE ADMINISTRAÇÃO FINANCEIRA
DAP	DIRETORIA DE ADMINISTRAÇÃO DE PATRIMÔNIO
DINFO	DIRETORIA DE INFORMÁTICA
DIPLAN	DIRETORIA DE PLANEJAMENTO E ORÇAMENTO
EdUERJ	EDITORA DA UERJ
GVR	VICE-REITORIA
OUIDORIA	OUIDORIA DA UERJ
PG-UERJ	PROCURADORIA GERAL DA UERJ
PREFEI	PREFEITURA DOS CAMPI
REI	REITORIA
SIRIUS	REDE SIRIUS - BIBLIOTECAS
SR-1	SUB-REITORIA DE GRADUAÇÃO
SR-2	SUB-REITORIA DE PÓS-GRADUAÇÃO E PESQUISA
SR-3	SUB-REITORIA DE EXTENSÃO E CULTURA
SRH	SUPERINTENDÊNCIA DE RECURSOS HUMANOS
5 - ÓRGÃOS RELATIVAMENTE AUTÔNOMOS	
CEPUERJ	CENTRO DE PRODUÇÃO DA UERJ
NUSEG	NÚCLEO SUPERIOR DE ESTUDOS GOVERNAMENTAIS
6 - UNIDADES DE SAÚDE	
CUCC	CENTRO UNIVERSITÁRIO DE CONTROLE DO CÂNCER
HUPE	HOSPITAL UNIVERSITÁRIO PEDRO ERNESTO
PERINATAL	NÚCLEO PERINATAL DA UERJ
PPC	POLICLÍNICA PIQUET CARNEIRO
7 - COLEGIADOS SUPERIORES	
CONSUN	CONSELHO UNIVERSITÁRIO
CSEPE	CONSELHO SUPERIOR DE ENSINO, PESQUISA E EXTENSÃO
CURAD	CONSELHO DE CURADORES
SECON	SECRETARIA DOS CONSELHOS

DEPARTAMENTOS QUE COMPÕEM AS UNIDADES ACADÊMICAS
DISTRIBUIÇÃO POR CENTRO
UERJ - 2012

CENTRO / UNIDADE	DEPARTAMENTO	
CBI		
ENF	ENFERMAGEM DE SAÚDE PÚBLICA	
	ENFERMAGEM MATERNO - INFANTIL	
	ENFERMAGEM MÉDICA - CIRÚRGICA	
	FUNDAMENTOS DA ENFERMAGEM	
FCM	CIRURGIA GERAL	
	CLÍNICA MÉDICA	
	ESPECIALIDADES CIRÚRGICAS	
	ESPECIALIDADES MÉDICAS	
	GINECOLOGIA E OBSTETRÍCIA	
	MEDICINA INTEGRAL, FAMILIAR E COMUNITÁRIA	
	MEDICINA INTERNA	
	MICROBIOLOGIA, IMUNOLOGIA E PARASITOLOGIA	
	PATOLOGIA E LABORATÓRIOS	
	PEDIATRIA	
	TECNOLOGIA DA INFORMAÇÃO E EDUCAÇÃO EM SAÚDE	
IBRAG	ANATOMIA	
	BIOFÍSICA E BIOMETRIA	
	BIOLOGIA VEGETAL	
	BIOLOGIA CELULAR	
	BIOLOGIA GENÉTICA	
	BIOQUÍMICA	
	CIÊNCIAS FISIOLÓGICAS	
	ECOLOGIA	
	ENSINO DE CIÊNCIAS E BIOLOGIA	
	FARMACOLOGIA E PSICOBIOLOGIA	
	HISTOLOGIA E EMBRIOLOGIA	
	ZOOLOGIA	
	IMS	EPIDEMIOLOGIA
		PLANEJAMENTO E ADMINISTRAÇÃO DE SAÚDE
POLÍTICA E INSTITUIÇÕES DE SAÚDE		
NUT	NUTRIÇÃO APLICADA	
	NUTRIÇÃO BÁSICA E EXPERIMENTAL	
	NUTRIÇÃO SOCIAL	
ODO	DENTÍSTICA	
	DIAGNÓSTICO E CIRURGIA	
	ODONTOLOGIA PREVENTIVA E COMUNITÁRIA	
	PROCEDIMENTOS CLÍNICOS INTEGRADOS	
	PRÓTESE	
TOTAL	UNIDADES = 6 DEPARTAMENTOS = 38	

CONTINUA

DEPARTAMENTOS QUE COMPÕEM AS UNIDADES ACADÊMICAS (CONTINUAÇÃO)
DISTRIBUIÇÃO POR CENTRO
UERJ - 2012

CENTRO / UNIDADE	DEPARTAMENTO
CCS	
DIR	DIREITO CIVIL
	DIREITO COMERCIAL E TRABALHO
	DIREITO DO ESTADO
	DIREITO PENAL
	DIREITO PROCESSUAL
FAF	TEORIAS E FUNDAMENTOS DO DIREITO
	CIÊNCIAS ADMINISTRATIVAS
FCE	CIÊNCIAS CONTÁBEIS
	DISCIPLINA COMPLEMENTAR E ADMINISTRAÇÃO
	ANÁLISE ECONÔMICA
	ANÁLISE QUANTITATIVA
FSS	EVOLUÇÃO ECONÔMICA
	TURISMO
IFCH	FUNDAMENTOS TEÓRICO - PRÁTICOS DO SERVIÇO SOCIAL
	POLÍTICA SOCIAL
TOTAL	CIÊNCIAS SOCIAIS
	FILOSOFIA
	HISTÓRIA
	UNIDADES = 5
	DEPARTAMENTOS = 18
CEH	
ART	ENSINO DE ARTES E CULTURA POPULAR
	LINGUAGENS ARTÍSTICAS
	TEORIA E HISTÓRIA DA ARTE
CAP	ENSINO FUNDAMENTAL
	EDUCAÇÃO FÍSICA E ARTÍSTICA
	LÍNGUAS E LITERATURA
	CIÊNCIAS DA NATUREZA
	CIÊNCIAS HUMANAS E FILOSOFIA
EDU	MATEMÁTICA E DESENHO
	ESTUDOS APLICADOS AO ENSINO
	CIÊNCIAS SOCIAIS E EDUCAÇÃO
	ESTUDOS DE EDUCAÇÃO INCLUSIVA E CONTINUADA
	ESTUDOS DA INFÂNCIA
FCS	ESTUDOS DA SUBJETIVIDADE E FORMAÇÃO HUMANA
	ESTUDOS DE POLÍTICAS PÚBLICAS, AVALIAÇÃO E GESTÃO EM EDUCAÇÃO
	JORNALISMO
FEBF	RELAÇÕES PÚBLICAS
	TEORIA DA COMUNICAÇÃO
	CIÊNCIAS E FUNDAMENTOS DA EDUCAÇÃO
FFP	EDUCAÇÃO MATEMÁTICA
	FORMAÇÃO DE PROFESSORES
	GESTÃO DE SISTEMAS EDUCACIONAIS
MATEMÁTICA	CIÊNCIAS
	CIÊNCIAS HUMANAS
	EDUCAÇÃO
	GEOGRAFIA
	LETRAS
	MATEMÁTICA

CONTINUA

DEPARTAMENTOS QUE COMPÕEM AS UNIDADES ACADÊMICAS (CONTINUAÇÃO)
DISTRIBUIÇÃO POR CENTRO
UERJ - 2012

CENTRO / UNIDADE	DEPARTAMENTO
CEH	
IEFD	CIÊNCIAS DA ATIVIDADE FÍSICA
	DESPORTOS COLETIVOS
	DESPORTOS INDIVIDUAIS
	GINÁSTICA
IFHT	FORMAÇÃO HUMANA COM TECNOLOGIA
ILE	ESTUDOS DA LINGUAGEM
	LETRAS ANGLO-GERMÂNICAS
	LETRAS CLÁSSICAS E ORIENTAIS
	LETRAS NEOLATINAS
	LÍNGUA PORTUGUESA / LITERATURA PORTUGUESA / FILOGIA
	LITERATURA BRASILEIRA E TEORIA DA LITERATURA
PSI	FUNDAMENTOS DE PSICOLOGIA
	PSICOLOGIA CLÍNICA
	PSICOLOGIA SOCIAL E INSTITUCIONAL
TOTAL	UNIDADES = 10
	DEPARTAMENTOS = 42
CTC	
ESDI	INTEGRAÇÃO CULTURAL
	PROGRAMAÇÃO VISUAL
	PROJETO DE PRODUTO
FAOC	OCEANOGRAFIA BIOLÓGICA
	OCEANOGRAFIA FÍSICA
	OCEANOGRAFIA GEOLÓGICA
	OCEANOGRAFIA QUÍMICA
FAT	ENGENHARIA DE PRODUÇÃO
	MATEMÁTICA, FÍSICA E COMPUTAÇÃO
	MECÂNICA E ENERGIA
	QUÍMICA E AMBIENTAL
FEN	CIÊNCIAS BÁSICAS E APLICADAS (RES)
	CONSTRUÇÃO CIVIL E TRANSPORTES
	ENGENHARIA CARTOGRÁFICA
	ENGENHARIA ELÉTRICA
	ENGENHARIA ELETRÔNICA E DE TELECOMUNICAÇÕES
	ENGENHARIA INDUSTRIAL
	ENGENHARIA MECÂNICA
	ENGENHARIA SANITÁRIA E MEIO-AMBIENTE
	ENGENHARIA SISTEMAS E COMPUTAÇÃO
	ESTRUTURAS E FUNDAÇÕES
FIS	ELETRÔNICA QUÂNTICA
	FÍSICA APLICADA E TERMODINÂMICA
	FÍSICA NUCLEAR E ALTAS ENERGIAS
	FÍSICA TEÓRICA
FGEL	ESTRATIGRAFIA E PALEONTOLOGIA
	GEOLOGIA APLICADA
	GEOLOGIA REGIONAL E GEOTECTÔNICA
	MINERALOGIA E PETROLOGIA ÍGNEA

CONTINUA

DEPARTAMENTOS QUE COMPÕEM AS UNIDADES ACADÊMICAS (CONTINUAÇÃO)
DISTRIBUIÇÃO POR CENTRO
UERJ - 2012

CENTRO / UNIDADE	DEPARTAMENTO
CTC	
GEO (em extinção)	CLIMATOLOGIA E METEOROLOGIA
	GEOGRAFIA
IGEOG	OCEANOGRAFIA E HIDROLOGIA
	GEOGRAFIA FÍSICA
	GEOGRAFIA HUMANA
	TURISMO
IME	ANÁLISE MATEMÁTICA
	ESTATÍSTICA
	ESTRUTURA MATEMÁTICA
	GEOMETRIA E REPRESENTAÇÃO GRÁFICA
	INFORMÁTICA E CIÊNCIAS DA COMPUTAÇÃO
IPRJ	MATEMÁTICA APLICADA
	ENGENHARIA MECÂNICA E ENERGIA
	MATERIAIS
	MODELAGEM COMPUTACIONAL
QUI	FÍSICO - QUÍMICA
	OPERAÇÕES E PROJETOS INDUSTRIAIS
	PROCESSOS QUÍMICOS
	QUÍMICA ANALÍTICA
	QUÍMICA GERAL E INORGÂNICA
	QUÍMICA ORGÂNICA
TOTAL	TECNOLOGIA DOS PROCESSOS BIOQUÍMICOS
	UNIDADES = 10
UERJ	DEPARTAMENTOS = 48
	UNIDADES = 31
	DEPARTAMENTOS = 146

BIBLIOTECAS	ESPECIALIZAÇÃO DO ACERVO	ENDEREÇO
ÁREA BIOMÉDICA		
CB/A	BIOLOGIA HUMANA E MEDICINA	PAVILHÃO PROFº AMÉRICO PIQUET CARNEIRO 2º ANDAR, SALA 203 TEL/FAX.: (21) 2868-8046 ENDEREÇO ELETRÔNICO: CBA@UERJ.BR HORÁRIO DE FUNCIONAMENTO: 8H ÀS 18H
CB/B	ENFERMAGEM E ODONTOLOGIA	PAVILHÃO PROFº PAULO DE CARVALHO 5º ANDAR, SALA 520 TEL (21) 2334-2075 / 2868-8278 ENDEREÇO ELETRÔNICO: CBB.ODOENF@UERJ.BR HORÁRIO DE FUNCIONAMENTO: 10H ÀS 18H
CB/C	SAÚDE COLETIVA	PAVILHÃO REITOR JOÃO LYRA FILHO 7º ANDAR, SALA 7015, BLOCO E TEL/FAX: (21) 2334-0589 ENDEREÇO ELETRÔNICO: CBC@UERJ.BR HORÁRIO DE FUNCIONAMENTO: 9H ÀS 18H
ÁREA DE CIÊNCIAS SOCIAIS		
CCS/A	CIÊNCIAS SOCIAIS, RELIGIÃO, FILOSOFIA, HISTÓRIA E SERVIÇO SOCIAL	PAVILHÃO REITOR JOÃO LYRA FILHO 9º ANDAR, SALA 9002, BLOCO C TEL/FAX: (21) 2334-0588 ENDEREÇO ELETRÔNICO: CCSA@UERJ.BR HORÁRIO DE FUNCIONAMENTO: 8H ÀS 22H
CCS/B	ADMINISTRAÇÃO, CIÊNCIAS CONTÁBEIS E ECONOMIA	PAVILHÃO REITOR JOÃO LYRA FILHO 8º ANDAR, SALA 8002, BLOCO C TEL/FAX: (21) 2334-0122 ENDEREÇO ELETRÔNICO: CCSB@UERJ.BR HORÁRIO DE FUNCIONAMENTO: 8H ÀS 21H
CCS/C	GRADUAÇÃO E PÓS-GRADUAÇÃO EM DIREITO	PAVILHÃO REITOR JOÃO LYRA FILHO 7º ANDAR, SALA 7002, BLOCO C TEL/FAX (21) 2334-0916 ENDEREÇO ELETRÔNICO: CCSC@UERJ.BR HORÁRIO DE FUNCIONAMENTO: 8H ÀS 21H
IESP	ESTUDOS SOCIAIS E POLÍTICOS	RUA DA MATRIZ, 82 BOTAFOGO, RIO DE JANEIRO - RJ CEP: 22260-100 (21)2266-8300
ÁREA DE EDUCAÇÃO E HUMANIDADES		
CEH/A	COMUNICAÇÃO SOCIAL, EDUCAÇÃO, NUTRIÇÃO E PSICOLOGIA	PAVILHÃO REITOR JOÃO LYRA FILHO 12º ANDAR, SALA 12002, BLOCO C TEL/FAX: (21) 2334-0280 ENDEREÇO ELETRÔNICO: CEHA@UERJ.BR HORÁRIO DE FUNCIONAMENTO: 8H ÀS 20H
CEH/B	ARTES, EDUCAÇÃO FÍSICA E LETRAS	PAVILHÃO REITOR JOÃO LYRA FILHO 11º ANDAR, SALA 11002, BLOCO C TEL/FAX: (21) 2334-0590 ENDEREÇO ELETRÔNICO: CEHB@UERJ.BR HORÁRIO DE FUNCIONAMENTO: 9H ÀS 20H
CEH/C	EDUCAÇÃO, GEOGRAFIA, MATEMÁTICA	FACULDADE DE EDUCAÇÃO DA BAIXADA FLUMINENSE RUA GAL. MANUEL RABELO, S/N VILA SÃO LUIS - DUQUE DE CAXIAS - RJ TEL/FAX: (21) 3651-6104 ENDEREÇO ELETRÔNICO: CEHC@UERJ.BR HORÁRIO DE FUNCIONAMENTO: 9H ÀS 20H
CEH/D	FORMAÇÃO DE PROFESSORES, BIOLOGIA, PEDAGOGIA, GEOGRAFIA, HISTÓRIA, LETRAS, PORTUGUÊS/INGLÊS, MATEMÁTICA	FACULDADE DE FORMAÇÃO DE PROFESSORES R. FRANCISCO PORTELA, 794 - PARAÍSO SÃO GONÇALO - RJ TEL: 3705-4829 / 3705-4776 / 3705-4691 / 3705-2227 R.240/241/243/244 ENDEREÇO ELETRÔNICO: CEHD@UERJ.BR HORÁRIO DE FUNCIONAMENTO: 8H ÀS 21H

REDE SIRIUS - REDE DE BIBLIOTECAS UERJ (CONTINUAÇÃO)
UERJ - 2012

BIBLIOTECAS	ESPECIALIZAÇÃO DO ACERVO	ENDEREÇO
ÁREA DE TECNOLOGIA E CIÊNCIAS		
CTC/A	ECOLOGIA, BOTÂNICA, ESTATÍSTICA, CIÊNCIAS ATUARIAIS, INFORMÁTICA, MATEMÁTICA E BIOLOGIA ANIMAL E VEGETAL	PAVILHÃO REITOR JOÃO LYRA FILHO 6º ANDAR, SALA 6002, BLOCO C TEL/FAX: (21) 2334-0394 ENDEREÇO ELETRÔNICO: CTC@UERJ.BR HORÁRIO DE FUNCIONAMENTO: 8H ÀS 21H
CTC/B	ENGENHARIA	PAVILHÃO REITOR JOÃO LYRA FILHO 5º ANDAR, SALA 5002, BLOCO C TEL/FAX: (21) 2334-0456 ENDEREÇO ELETRÔNICO: CTCB-UERJ@YAHOO.COM.BR HORÁRIO DE FUNCIONAMENTO: 8H ÀS 21H
CTC/C	GEOLOGIA, OCEANOGRÁFIA, CLIMATOLOGIA, GEOGRAFIA E METEOROLOGIA	PAVILHÃO REITOR JOÃO LYRA FILHO 4º ANDAR, SALA 4002, BLOCO C TEL/FAX: (21) 2334-0351 / 2334-0810 ENDEREÇO ELETRÔNICO: CTC@UERJ.BR HORÁRIO DE FUNCIONAMENTO: 8H ÀS 20H
CTC/D	ASTRONOMIA E FÍSICA	PAVILHÃO REITOR JOÃO LYRA FILHO 3º ANDAR, SALA 3002, BLOCO C TEL/FAX: (21) 2334-0158 ENDEREÇO ELETRÔNICO: BIBCTCD@YAHOO.COM.BR HORÁRIO DE FUNCIONAMENTO: 8H ÀS 21H
CTC/E	ENGENHARIA MECÂNICA, DE COMPUTAÇÃO E DE MATERIAIS, MATEMÁTICA APLICADA, MATEMÁTICA, INFORMÁTICA, FÍSICA E QUÍMICA	INSTITUTO POLITÉCNICO DO RIO DE JANEIRO RUA BONFIM, 25 - VILA AMÉLIA FÁBRICA TRIUNPH INTERNATIONAL, PRÉDIO 5 - 3º ANDAR CEP: 28625-570 - TEL.: (22) 2519-2166 ENDEREÇO ELETRÔNICO: CTCE@UERJ.BR; BIBLIOTECCTCE@GMAIL.COM HORÁRIO DE FUNCIONAMENTO: 7H ÀS 17H
CTC/F	ENGENHARIA DE PRODUÇÃO COM ÊNFASE EM MECÂNICA E QUÍMICA	CAMPUS REGIONAL DE RESENDE RODOVIA PRESIDENTE DUTRA, 298 PÓLO INDUSTRIAL - RESENDE - RJ TEL: (24) 3355-7310 R: 231 ENDEREÇO ELETRÔNICO: CTCF@UERJ.BR HORÁRIO DE FUNCIONAMENTO: 10H ÀS 20H
CTC/G	DESENHO INDUSTRIAL E PROGRAMAÇÃO VISUAL	ESCOLA SUPERIOR DE DESENHO INDUSTRIAL RUA EVARISTO DA VEIGA, 95 CENTRO - RIO DE JANEIRO - RJ TEL/FAX: (21) 2332-6908 ENDEREÇO ELETRÔNICO: BIBLIOTECA@ESDI.UERJ.BR HORÁRIO DE FUNCIONAMENTO: 8H ÀS 17H
CTC/Q	ENGENHARIA QUÍMICA E QUÍMICA	PAVILHÃO HAROLDO LISBOA DA CUNHA 4º ANDAR, SALA 415 TEL/FAX: (21) 2334-0156 ENDEREÇO ELETRÔNICO: CTCQ@UERJ.BR HORÁRIO DE FUNCIONAMENTO: 8H ÀS 20H
CTC/T	TURISMO	AV. LÚCIO MEIRA, 233 - 2º ANDAR VÁRZEA, TERESÓPOLIS - RJ TEL/FAX: (21) 3641-5381 / 3641-0717 / 3641-0846 ENDEREÇO ELETRÔNICO: CTCT.CIRC@UERJ.BR HORÁRIO DE FUNCIONAMENTO: 14:30H ÀS 20:30H

CONTINUA

REDE SIRIUS - REDE DE BIBLIOTECAS UERJ (CONTINUAÇÃO)

UERJ - 2012

BIBLIOTECAS	ESPECIALIZAÇÃO DO ACERVO	ENDEREÇO
BIBLIOTECAS ESCOLARES E COMUNITÁRIA		
CAP/A	COLEÇÃO DO 6º AO 9º ANO DO ENSINO FUNDAMENTAL E ENSINO MÉDIO	INSTITUTO DE APLICAÇÃO FERNANDO RODRIGUES DA SILVEIRA / CAP-UERJ RUA SANTA ALEXANDRINA, 288, BLOCO B, TÉRREO, SALA 14 RIO COMPRIDO - RIO DE JANEIRO - RJ TEL/FAX: 2333-7872/2333-7873/2333-7875/2333-7876 R.219 ENDEREÇO ELETRÔNICO: CAPA@UERJ.BR HORÁRIO DE FUNCIONAMENTO: 8H ÀS 17H
CAP/B	COLEÇÃO DO 1º AO 5º ANO DO ENSINO FUNDAMENTAL	INSTITUTO DE APLICAÇÃO FERNANDO RODRIGUES DA SILVEIRA / CAP-UERJ RUA SANTA ALEXANDRINA, 288, BLOCO B, TÉRREO, SALA 15 RIO COMPRIDO - RIO DE JANEIRO - RJ TEL/FAX: 2333-7872/2333-7873/2333-7875/2333-7876 R.207 ENDEREÇO ELETRÔNICO: CAPB@UERJ.BR HORÁRIO DE FUNCIONAMENTO: 8H ÀS 17H
COM	ENSINO FUNDAMENTAL, ENSINO MÉDIO E ASSUNTOS GERAIS	PAVILHÃO REITOR JOÃO LYRA FILHO 1º ANDAR, SALA 1002, BLOCO C TEL/FAX: (21) 2334-0086 ENDEREÇO ELETRÔNICO: BIBLIOTECA_COM@HOTMAIL.COM HORÁRIO DE FUNCIONAMENTO: 8H ÀS 18H
NÚCLEOS		
NPROTEC	LIVROS TÉCNICOS EM BIBLIOTECONOMIA	PAVILHÃO REITOR JOÃO LYRA FILHO 1º ANDAR, SALA 1028, BLOCO B TEL/FAX: (21) 2334-0202 ENDEREÇO ELETRÔNICO: PROTEC@UERJ.BR HORÁRIO DE FUNCIONAMENTO: 8H ÀS 19H
MID	OBRAS RARAS	PAVILHÃO REITOR JOÃO LYRA FILHO 2º ANDAR, SALA 2002, BLOCO C TEL/FAX: (21) 2334-0373 / 2334-0093 ENDEREÇO ELETRÔNICO: MID@UERJ.BR HORÁRIO DE FUNCIONAMENTO: 8H ÀS 19H

FONTE: SIRIUS

CENTRO / UNIDADE	LABORATÓRIO
CBI	
	LABORATÓRIO DE EDUCAÇÃO E TECNOLOGIAS INTEGRADAS EM SAÚDE DO CENTRO BIOMÉDICO (LETIS)
	LABORATÓRIO DE TELESSAÚDE
TOTAL	2
ENF	LABORATÓRIO DE PRÁTICA DE ENFERMAGEM I
	LABORATÓRIO DE PRÁTICA DE ENFERMAGEM II
	LABORATÓRIO DE PRÁTICA DE ENFERMAGEM III
	LABORATÓRIO DE PRÁTICA DE ENFERMAGEM IV
	SALA DE TEORIA / PRÁTICA
TOTAL	5
FCM	LABORATÓRIO DE ANATOMIA PATOLÓGICA
	LABORATÓRIO DE BACTERIOLOGIA
	LABORATÓRIO DE BIOLOGIA MOLECULAR
	LABORATÓRIO DE CIRURGIA EXPERIMENTAL
	LABORATÓRIO DE DIABETES
	LABORATÓRIO DE ELETROENCEFALOGRAFIA
	LABORATÓRIO DE ELETRONEUROMIOGRAFIA
	LABORATÓRIO DE ENDOCRINOLOGIA
	LABORATÓRIO DE FISIOPATOLOGIA CLÍNICA E EXPERIMENTAL - CLINEX
	LABORATÓRIO DE FISIOPATOLOGIA RENAL
	LABORATÓRIO DE HELMINTOLOGIA ROMERO LAS CASAS PORTO
	LABORATÓRIO DE HEMATOLOGIA
	LABORATÓRIO DE HORMÔNIOS
	LABORATÓRIO DE IMUNOLOGIA
	LABORATÓRIO DE IMUNOPATOLOGIA
	LABORATÓRIO DE MEDICINA NUCLEAR
	LABORATÓRIO DE MICOLOGIA
	LABORATÓRIO DE MICROBIOLOGIA E IMUNOLOGIA I
	LABORATÓRIO DE MICROBIOLOGIA E IMUNOLOGIA II
	LABORATÓRIO DE MICROBIOLOGIA E IMUNOLOGIA III
	LABORATÓRIO DE MICROBIOLOGIA E IMUNOLOGIA IV
	LABORATÓRIO DE MICROBIOLOGIA E IMUNOLOGIA V
	LABORATÓRIO DE MICROBIOLOGIA E IMUNOLOGIA VI
	LABORATÓRIO DE NEFROLOGIA
	LABORATÓRIO DE PARASITOLOGIA
	LABORATÓRIO DE PATOLOGIA CLÍNICA (CENTRAL)
	LABORATÓRIO DE PATOLOGIA GERAL
	LABORATÓRIO DE PESQUISA EM DIABETES E METABOLOGIA
	LABORATÓRIO DE PRÁTICAS DE MEDICINA DE FAMÍLIA E ATENÇÃO PRIMÁRIA À SAÚDE
	LABORATÓRIO DE REUMATOLOGIA
	LABORATÓRIO MÉDICO DE PESQUISA AVANÇADA - LAMPADA
	LABORATÓRIO DE ARTROSCOPIA - ARTROLAB
	LABORATÓRIO DE MICROCIRURGIA
	LABORATÓRIO DE IMUNOFARMACOLOGIA PARASITÁRIA
	LABORATÓRIO DE IMUNOFISIOLOGIA DO EXERCÍCIO
	LABORATÓRIO DE IMUNOLOGIA E BIOQUÍMICA DE PROTOZOÁRIOS
	LABORATÓRIO DE LÍPIDIOS
TOTAL	37
IMS	LABORATÓRIO DE INFORMÁTICA
TOTAL	1
NUT	LABORATÓRIO DE FISIOPATOLOGIA E BIOQUÍMICA DA NUTRIÇÃO
	LABORATÓRIO DE BROMATOLOGIA
	LABORATÓRIO DE BIOATIVIDADE E SEGURANÇA ALIMENTAR
	LABORATÓRIO DE TÉCNICA DIETÉTICA
	LABORATÓRIO DE TECNOLOGIA DE ALIMENTOS
	LABORATÓRIO DE AVALIAÇÃO NUTRICIONAL
TOTAL	6
ODO	LABORATÓRIO DE ENSAIOS FÍSICOS E MECÂNICOS
	LABORATÓRIO DE ESPECIALIZAÇÃO EM ORTODONTIA
	LABORATÓRIO MULTIDISCIPLINAR DE PESQUISA PROF. MOISÉS MOREINOS
	LABORATÓRIO MULTIDISCIPLINAR I
	LABORATÓRIO DE HISTOPATOLOGIA
	LABORATÓRIO DE PÓS-GRAD. ENDODONTIA

LABORATÓRIOS (CONTINUAÇÃO)

UERJ - 2012

CENTRO / UNIDADE	LABORATÓRIO
ODO	LABORATÓRIO DE PÓS-GRAD. MICROBIOLOGIA
	LABORATÓRIO DE PÓS-GRAD. EM PERIODONTIA
	LABORATÓRIO CENTRAL DE PRÓTESE PROF. VICENTE MAGNO GEOFFROY FILHO
	LABORATÓRIO MULTIDISCIPLINAR PROFESSOR DAVID FELIX BALASSIANO
	LABORATÓRIO MULTIDISCIPLINAR PROFESSOR ANTONIO CARLOS PEIXOTO DA SILVA
	LABORATÓRIO MULTIDISCIPLINAR PROFESSOR WALDEMAR CANTISANO
	LABORATÓRIO DE INFORMÁTICA
TOTAL	13
CEADS - ILHA GRANDE	LABORATÓRIO DE DISSECAÇÃO
	LABORATÓRIO SECO
	LABORATÓRIO ÚMIDO
TOTAL	3
CBI	
IBRAG	LABORATÓRIO DE ANATOMIA VEGETAL
	LABORATÓRIO DE BIOLOGIA MOLECULAR
	LABORATÓRIO DE BIOLOGIA MOLECULAR E ENGENHARIA GENÉTICA DE LEVEDURAS
	LABORATÓRIO DE BIOQUÍMICA CELULAR
	LABORATÓRIO DE BIOQUÍMICA DA MATRIZ EXTRACELULAR
	LABORATÓRIO DE BIOQUÍMICA DOS GLICOCONJUGADOS CELULARES
	LABORATÓRIO DE BIOQUÍMICA TOXICOLÓGICA
	LABORATÓRIO DE BIOTECNOLOGIA DE PLANTAS - LABPLAN
	LABORATÓRIO DE BIOTÉRIOS SETORIAIS E SALA DE MANIPULAÇÃO ANIMAL
	LABORATÓRIO DE CABEÇA E PESCOÇO E DE ANATOMIA DO APARELHO LOCOMOTOR
	LABORATÓRIO DE CIÊNCIAS RADIOLÓGICAS - LCR
	LABORATÓRIO DE CIRURGIA EXPERIMENTAL, DISSECAÇÃO E INJEÇÃO
	LABORATÓRIO DE CROMATOGRAFIA
	LABORATÓRIO DE CULTURA DE CÉLULAS (LCC)
	LABORATÓRIO DE CULTURA DE CÉLULAS ANIMAIS
	LABORATÓRIO DE CULTURA DE MICROORGANISMOS PATOGENICOS
	LABORATÓRIO DE DIAGNÓSTICOS POR DNA - LDD
	LABORATÓRIO DE ECOLOGIA DE AVES
	LABORATÓRIO DE ECOLOGIA DE MAMÍFEROS
	LABORATÓRIO DE ECOLOGIA DE RIOS E CÓRREGOS
	LABORATÓRIO DE ECOLOGIA DOS VERTEBRADOS
	LABORATÓRIO DE ECOLOGIA DOS PEQUENOS MAMÍFEROS
	LABORATÓRIO DE ECOLOGIA VEGETAL E EDUCAÇÃO AMBIENTAL
	LABORATÓRIO DE ENSINO DE BIOLOGIA
	LABORATÓRIO DE ENSINO DE CIÊNCIAS
	LABORATÓRIO DE FICOLOGIA E EDUCAÇÃO AMBIENTAL
	LABORATÓRIO DE FISILOGIA CELULAR
	LABORATÓRIO DE FISILOGIA ENDÓCRINA
	LABORATÓRIO DE FOTOBIOLOGIA
	LABORATÓRIO DE FOTOGRAFICO E AUTORADIOGRAFICO
	LABORATÓRIO DE GENÉTICA REPRODUTIVA
	LABORATÓRIO DE GENOMA 2
	LABORATÓRIO DE HISTOCOMPATIBILIDADE - HLA
	LABORATÓRIO DE ICTIOLOGIA TEMPO E ESPAÇO
	LABORATÓRIO DE IMUNOQUÍMICA
	LABORATÓRIO DE MALACOLOGIA LÍMICA E TERRESTRE
	LABORATÓRIO DE MICROPROPAGAÇÃO E TRANSFORMAÇÃO DE PLANTAS
	LABORATÓRIO DE MICROSCOPIA ELETRÔNICA
	LABORATÓRIO DE MORFOLOGIA E SISTEMÁTICA DE MOLUSCOS RECENTES
	LABORATÓRIO DE MORFOLOGIA DE OSTEICTHYES
	LABORATÓRIO DE MUTAGÊNESE AMBIENTAL
	LABORATÓRIO DE NEUROFISIOLOGIA
LABORATÓRIO DE PANGEA	
LABORATÓRIO DE PESQUISA EM MICROCIRCULAÇÃO	
LABORATÓRIO DE PESQUISA UROGENITAL	
LABORATÓRIO DE RADIO E FOTOBIOLOGIA	
LABORATÓRIO DE RADIOBIOLOGIA	
LABORATÓRIO DE RADIOFARMACIA EXPERIMENTAL	
LABORATÓRIO DE REATIVIDADE DO MÚSCULO LISO HUMANO E DE ANIMAIS DE EXPERIMENTAÇÃO	

CONTINUA

LABORATÓRIOS (CONTINUAÇÃO)

UERJ - 2012

CENTRO / UNIDADE	LABORATÓRIO
IBRAG	LABORATÓRIO DE REPARO DE DNA
	LABORATÓRIO DE SISTEMÁTICA VEGETAL
	LABORATÓRIO DE TÉCNICAS HISTOLÓGICAS (LTH)
	LABORATÓRIO DE TOXICOLOGIA AMBIENTAL E DE ESTUDOS SOBRE LEPTOSPIROSE
	LABORATÓRIO DE TOXICOLOGIA E BIOLOGIA MOLECULAR
	LABORATÓRIO DE ZOOLOGIA DOS VERTEBRADOS I
	LABORATÓRIO DO SISTEMA NERVOSO VISCERAL DO RATO
	LABORATÓRIO FISILOGIA DA NUTRIÇÃO E DO DESENVOLVIMENTO
	LABORATÓRIO DE INTERAÇÃO TRIPANOSSOMÁTÍDEOS E VETORES
	LABORATÓRIO DE DESENVOLVIMENTO
	LABORATÓRIO DE FARMACOLOGIA CARDIOVASCULAR E PLANTAS MEDICINAIS
	LABORATÓRIO DE TRANSPORTE DE MEMBRANA
	LABORATÓRIO DE ECOLOGIA DE PEIXES
	LABORATÓRIO DE ECOLOGIA MARINHA BÊNICA
	LABORATÓRIO DE INVERTEBRADOS
	LABORATÓRIO DE ZOOLOGIA E INVERTEBRADOS
	LABORATÓRIO DE SISTEMÁTICA E BIOGEOGRAFIA
	LABORATÓRIO DE TAXONOMIA DE ELASMOBÂNKUIOS
	LABORATÓRIO DE MASTOZOOLOGIA
	LABORATÓRIO DE BIOLOGIA DA CÉLULA ENDOTELIAL E DA ANGIÓGENESE (LAB ANGIO)
	LABORATÓRIO DE MICOLOGIA CELULAR E PROTEÔMICA (LCMPROT)
	LABORATÓRIO DE BIOLOGIA E FISILOGIA E ESTREPTOCOCOS
	LABORATÓRIO DE GENÉTICA MARINHA
	LABORATÓRIO DE GENÉTICA PESQUEIRA E DE CONSERVAÇÃO
	LABORATÓRIO DE BIOLOGIA MOLECULAR DE TUMORES
	LABORATÓRIO DE GENÉTICA MOLECULAR E HUMANA
	SERVIÇO DE GENÉTICA HUMANA E ACONSELHAMENTO FAMILIAR
	LABORATÓRIO DE AVALIAÇÕES MORFO-FUNCIONAIS
	LABORATÓRIO DE ECOLOGIA DE RÉPTEIS E ANFÍBIOS
	LABORATÓRIO DE TAXONOMIA DE PORÍFERA
	LAB. IMUNOLOGIA APLICADA E BIOQUÍMICA DE PROTEÍNAS E DE PRODUTOS NATURAIS (LIA-BPPN)
	LABORATÓRIO DE GENOMA
	LABORATÓRIO DE REPARO TECIDUAL (LRT)
	LABORATÓRIO DE ULTRAESTRUTURA E BIOLOGIA TECIDUAL
	LABORATÓRIO DE TOXIDADE EM FITOTERÁPICOS
	LABORATÓRIO DE RADIOECOLOGIA E MUDANÇAS GLOBAIS (LARAMG)
	LABORATÓRIO DE ANÁLISES MOLECULARES EM PLANTAS (LAMP)
	LABORATÓRIO DE MARCADORES MOLECULARES EM PLANTAS (LMMP)
	LABORATÓRIO DE PESQUISAS EM PRODUTOS NATURAIS (LPPN)
	LABORATÓRIO DE ECOFISILOGIA DE ALGAS (LABALGAS)
	LABORATÓRIO DE NEUROBIOLOGIA
	LABORATÓRIO DE ANÁLISE DE TOXICIDADE EM FITOTERÁPICOS
	LABORATÓRIO DE FARMACOLOGIA CELULAR E MOLECULAR
	LABORATÓRIO DE BIOTECNOLOGIA E SAÚDE AMBIENTAL
	LABORATÓRIO DE ZOOLOGIA DOS VERTEBRADOS - TETRAPODA
	LABORATÓRIO DE MORFOMETRIA, METABOLISMO E DOENÇA CARDIOVASCULAR
	TOTAL
TOTAL DO CBI	162
CCS	
FAF	LABORATÓRIO DE INFORMÁTICA
	LABORATÓRIO DE MESTRADO EM CIÊNCIAS CONTÁBEIS
	LABORATÓRIO DE INOVAÇÃO E EMPREENDEDORISMO
	LABORATÓRIO DE INFORMÁTICA
	LABORATÓRIO LABICONT
	LABORATÓRIO DE PESQUISA E CONTABILIDADE E MERCADO DE CAPITAIS
TOTAL	6
FCE	LABORATÓRIO DE INFORMÁTICA
	LABORATÓRIO DE INFORMÁTICA
TOTAL	2
FSS	CENTRO DE DOCUMENTAÇÃO E MEMÓRIA - CEDOM
	LABORATÓRIO DE INFORMÁTICA E CENTRO DE ESTUDOS DO PPGSS
	LABORATÓRIO INTEGRADO DE DIVERSIDADE SEXUAL, POLÍTICAS E DIREITOS - LIDIS/FSS/IP/IMS/FDIR
TOTAL	3

CONTINUA

LABORATÓRIOS (CONTINUAÇÃO)

UERJ - 2012

CENTRO / UNIDADE	LABORATÓRIO
IFCH	LABORATÓRIO DE ANÁLISE DA VIOLÊNCIA - LAV
	LABORATÓRIO DE ANTROPOLOGIA BIOLÓGICA - LAB
	LABORATÓRIO DE DINÂMICAS SOCIETÁRIAS - LDS
	LABORATÓRIO DE ESTUDOS EM TEORIA POLÍTICA
	LABORATÓRIO DE ESTUDOS DE HISTÓRIA DA CIÊNCIA
	LABORATÓRIO DE ESTUDOS DE IMIGRAÇÃO E DO MUNDO LUSÓFONO - LABIME
	LABORATÓRIO DE ESTUDOS DAS DIFERENÇAS E DESIGUALDADES SOCIAIS - LEDDES
	LABORATÓRIO DE HISTÓRIA DA ANTIGUIDADE
	LABORATÓRIO DE INTELLECTUAIS, IDÉIAS E PODER
	LABORATÓRIOS DE PESQUISAS E PRÁTICAS EDUCACIONAIS - LPPE
	URBANDATA
	LABORATÓRIO DE PODER E RELAÇÕES CULTURAIS
	REVISTA ELETRÔNICA INTELLECTUS
	LABORATÓRIO DE LICENCIATURA E PESQUISA SOBRE O ENSINO DE FILOSOFIA - LLPEFIL
	NOESIS - LABORATÓRIO DE ESTUDOS EM FILOSOFIA ANTIGA DA UERJ
TOTAL	15
TOTAL DO CCS	26
CEH	
ART	LABORATÓRIO DE CERÂMICA
	LABORATÓRIO DE IMAGEM TÉCNICA
	LABORATÓRIO DE AUDIOVISUAL
	LABORATÓRIO DE ARTE CARNAVALESCA
	LIBATEATRO ESPAÇO DE CRIAÇÃO CÊNICA
TOTAL	5
CAP	LABORATÓRIO DE CIÊNCIAS
	LABORATÓRIO DE DESENHO
	LABORATÓRIO DE FÍSICA
	LABORATÓRIO DE GEOGRAFIA
	LABORATÓRIO DE INFORMÁTICA 1 (REVOLUTI)
	LABORATÓRIO DE INFORMÁTICA 2
	LABORATÓRIO DE LÍNGUAS - ESPANHOL
	LABORATÓRIO DE LÍNGUAS - FRANCÊS
	LABORATÓRIO DE MATEMÁTICA
	LABORATÓRIO DE QUÍMICA
	LABORATÓRIO DE BIOLOGIA
TOTAL	11
EDU	LABORATÓRIO EDUCAÇÃO E IMAGEM
	LABORATÓRIO DE ESTUDOS DA APRENDIZAGEM HUMANA - LEAH
	LABORATÓRIO DE EDUCAÇÃO ON-LINE - LEO
	LABORATÓRIO DE TECNOLOGIA ASSISTIVA E COMUNICAÇÃO ALTERNATIVA - LATECA
	LABORATÓRIO EDUCAÇÃO E REPÚBLICA
LABORATÓRIO DE LINGUAGENS DESENHADAS E EDUCAÇÃO - GIBITECA ARMANDO SGARBI - LALDE	
TOTAL	6
FCS	LABORATÓRIO DE ÁUDIO
	LABORATÓRIO DE EDITORAÇÃO ELETRÔNICA - LED
	LABORATÓRIO DE FOTOGRAFIA ANALÓGICA
	LABORATÓRIO DE PESQUISA MERCADOLÓGICA E DE OPINIÃO PÚBLICA
	LABORATÓRIO DE REDAÇÃO - LAR
	LABORATÓRIO DE VÍDEO
	LABORATÓRIO DE COMUNICAÇÃO INTEGRADA
	LABORATÓRIO MULTIMEIOS
	LABORATÓRIO DO CAC (COMUNICAÇÃO, ARTE E CIDADE) - PPGCOM
	LABORATÓRIO DE MÍDIAS DIGITAIS - PPGCOM
	LABORATÓRIO DE FOTOGRAFIA DIGITAL
	LABORATÓRIO DE COMUNICAÇÃO DIALÓGICA
TOTAL	12
FFP	HERBÁRIO DA FACULDADE DE FORMAÇÃO DE PROFESSORES
	LABORATÓRIO DE ENSINO DE CIÊNCIA E BIOLOGIA
	LABORATÓRIO DE ENSINO DE GEOGRAFIA
	LABORATÓRIO DE ENSINO DE HISTÓRIA
	LABORATÓRIO DE ENSINO DE LETRAS
LABORATÓRIO DE ENSINO DE MATEMÁTICA	
LABORATÓRIO DE ENSINO DE PEDAGOGIA	

CONTINUA

LABORATÓRIOS (CONTINUAÇÃO)

UERJ - 2012

CENTRO / UNIDADE	LABORATÓRIO	
FFP	LABORATÓRIO DE ESTUDOS DOS PROBLEMAS CONTEMPORÂNEOS	
	LABORATÓRIO DE BOTÂNICA	
	LABORATÓRIO DE IDIOMAS	
	LABORATÓRIO DE MICROBIOLOGIA	
	LABORATÓRIO DE GEOGRAFIA FÍSICA	
	LABORATÓRIO DE GEOGRAFIA HUMANA E ECONÔMICA	
	LABORATÓRIO DE GEOCIÊNCIAS	
	LABORATÓRIO DE INFORMÁTICA 1	
	LABORATÓRIO DE INFORMÁTICA 2	
	LABORATÓRIO DE PRÁTICAS DOCENTES E PESQUISA EM GEOGRAFIA	
	LABORATÓRIO DE HISTÓRIA DE SÃO GONÇALO	
	LABORATÓRIO DE PESQUISA HISTÓRICA	
	LABORATÓRIO DE ZOOLOGIA	
	LABORATÓRIO CINEMA PARAÍSO	
	LABORATÓRIO DE ORALIDADE E MEMÓRIA AFRICANA E DA DIÁSPORA	
	TOTAL	22
	FEBF	LABORATÓRIO DE INFORMÁTICA
		LABORATÓRIO DE PRODUÇÃO DE ÁUDIOVISUAL
		LABORATÓRIO DE CIBERCULTURA E EDUCAÇÃO
	TOTAL	3
	IEFD	LABORATÓRIO DE ANATOMIA, CINESIOLOGIA E ELETROMIOGRAFIA
		LABORATÓRIO DE ATIVIDADE FÍSICA E PROMOÇÃO DE SAÚDE
LABORATÓRIO DE BIOMECÂNICA - LABIOM		
LABORATÓRIO DE CINEANTROPOMETRIA E ELETROMIOGRAFIA		
LABORATÓRIO DE ESTUDOS DE FOLCLORE E CULTURA POPULAR		
LABORATÓRIO DE ESTUDOS DO ACIDENTE ESPORTIVO - LACESP		
LABORATÓRIO DE FISIOLOGIA		
LABORATÓRIO DE FISIOLOGIA DO ESFORÇO - LAFISAEF		
LABORATÓRIO MULTIDISCIPLINAR DE GINÁSTICA RÍTMICA COM FOCO EM EDUCAÇÃO E SAÚDE		
TOTAL	9	
ILE	LABORATÓRIO AMBIENTE EM REDE PABLO NERUDA	
	LABORATÓRIO DE IDIOMAS	
	LABORATÓRIO DE IDIOMAS	
	LABORATÓRIO DE IDIOMAS	
	LABORATÓRIO DE IDIOMAS	
	LABORATÓRIO DE IDIOMAS	
	LABORATÓRIO DE PRODUÇÃO TEXTUAL JOSÉ SARAMAGO	
	LABORATÓRIO DE VIDEOCONFERÊNCIA / MACHADO DE ASSIS	
LABORATÓRIO DE MINATO		
TOTAL	9	
PSI	LABORATÓRIO DE PSICOLOGIA	
	LABORATÓRIO DE PSICOLOGIA SOCIAL	
	LABORATÓRIO GESTÁLTICO	
	LABORATÓRIO DE MEMÓRIAS E REPRESENTAÇÕES	
	LABORATÓRIO DO GRUPO DE PESQUISA "COGNIÇÃO E CONTEXTOS SOCIAIS"	
	LABORATÓRIO DO GRUPO DE PESQUISA INTERAÇÃO SOCIAL E DESENVOLVIMENTO	
	LABORATÓRIO INTEGRADO EM DIVERSIDADE SEXUAL, POLÍTICAS E DIREITOS	
	LABORATÓRIO DE AVALIAÇÃO PSICOLÓGICA	
LABORATÓRIO IMAGINÁRIO SOBRE AS ATIVIDADES CORPORAIS LÚDICAS		
TOTAL	9	
TOTAL DO CEH	86	
CTC		
ESDI	LABORATÓRIO DE FOTOGRAFIA E ESTÚDIO FOTOGRÁFICO	
	LABORATÓRIO DE INFORMÁTICA	
	LABORATÓRIO DE PROJETOS - ESDILAB	
	LABORATÓRIO DE PROTOTIPAGEM	
	LABORATÓRIO MULTIDISCIPLINAR DE PENSAMENTO CRÍTICO EM DESIGN	
	LABORATÓRIO DESIGN INSTRUCIONAL	
	LABORATÓRIO MULTIDISCIPLINAR DE SEMIÓTICA	
	LABORATÓRIO DE HISTÓRIA DO DESIGN BRASILEIRO	
	LABORATÓRIO DE DESIGN E INTERAÇÃO	
	LABORATÓRIO DE BIÔNICA	
TOTAL	10	

CONTINUA

LABORATÓRIOS (CONTINUAÇÃO)

UERJ - 2012

CENTRO / UNIDADE	LABORATÓRIO
FAOC	LABORATÓRIO DE AQUACULTURA
	LABORATÓRIO DE ECOLOGIA E CULTIVO DE MICROALGAS MARINHAS - LABCULT
	LABORATÓRIO DE MAMÍFEROS AQUÁTICOS E BIOINDICADORES "ISABEL GURGEL" - MAQUA
	LABORATÓRIO DO NÚCLEO DE ESTUDOS EM MANGUEZAIS
	LABORATÓRIO DE OCEANOGRAFIA BIOLÓGICA (MULTIUSUÁRIO)
	LABORATÓRIO DE OCEANOGRAFIA QUÍMICA
	LABORATÓRIO DE ECOTOXICOLOGIA
	LABORATÓRIO DE OCEANOGRAFIA GEOLÓGICA
	LABORATÓRIO DE OCEANOGRAFIA FÍSICA
	LABORATÓRIO DE ESTUDOS DE MONITORAMENTO ESTUARINO - LEME
TOTAL	10
FAT	LABORATÓRIO DE FÍSICA TEÓRICA E EXPERIMENTAL
	LABORATÓRIO DE INFORMÁTICA 1
	LABORATÓRIO DE INFORMÁTICA 2
	LABORATÓRIO DE QUÍMICA 1
	LABORATÓRIO DE QUÍMICA 2
	LABORATÓRIO DE METROLOGIA
	LABORATÓRIO DE ANÁLISE INSTRUMENTAL
	LABORATÓRIO DE PROCESSOS BIOQUÍMICOS E MICROBIOLOGIA
	LABORATÓRIO DE MECÂNICA
	LABORATÓRIO DE TECNOLOGIA AMBIENTAL
	LABORATÓRIO DE COMPUTAÇÃO AVANÇADA
	LABORATÓRIO DE MATERIAIS
TOTAL	12
FEN	LABORATÓRIO DE ANÁLISE E MODELAGEM ESPACIAL
	LABORATÓRIO DE COMPUTAÇÃO
	LABORATÓRIO DE COMPUTAÇÃO APLICADA À CARTOGRAFIA
	LABORATÓRIO DE COMPUTAÇÃO DA ENGENHARIA CIVIL
	LABORATÓRIO DE COMPUTAÇÃO DA ENGENHARIA MECÂNICA
	LABORATÓRIO DE COMPUTAÇÃO DO CICLO BÁSICO
	LABORATÓRIO DE COMPUTAÇÃO DO MESTRADO EM ENG. CIVIL
	LABORATÓRIO DE COMPUTAÇÃO DO MESTRADO EM ENG. MEIO AMBIENTE
	LABORATÓRIO DE CONTROLE DE AUTOMAÇÃO
	LABORATÓRIO DE ENGENHARIA CARTOGRÁFICA
	LABORATÓRIO DE ENGENHARIA CIVIL
	LABORATÓRIO DE ENGENHARIA ELÉTRICA
	LABORATÓRIO DE ENGENHARIA MECÂNICA
	LABORATÓRIO DE ENGENHARIA MECÂNICA COMPUTACIONAL
	LABORATÓRIO DE ENGENHARIA SANITÁRIA
	LABORATÓRIO DE ENSAIOS MECÂNICOS
	LABORATÓRIO DE FENÔMENO DE TRANSPORTE
	LABORATÓRIO DE FOTOGRAMETRIA
	LABORATÓRIO DE GEOMÁTICA I
	LABORATÓRIO DE GEOMÁTICA II
	LABORATÓRIO DE MECÂNICA DOS SOLOS
	LABORATÓRIO DE METALOGRAFIA
	LABORATÓRIO DE METROLOGIA
	LABORATÓRIO DE POLÍMEROS
	LABORATÓRIO DE SISTEMAS E COMPUTAÇÃO
	LABORATÓRIO DE SOLDAGEM
	LABORATÓRIO DE TERMOCIÊNCIAS E ENERGIA
	LABORATÓRIO DE USINAGEM
	LABORATÓRIO DE INFORMÁTICA DO DEIN
	LABORATÓRIO DE CARACTERIZAÇÃO DE MATERIAL
	LABORATÓRIO DE ENERGIA SOLAR
	LABORATÓRIO DE ENERGIA EÓLICA
TOTAL	32
FGEL	LABORATÓRIO DE ANÁLISE DE BACIAS E CORRELAÇÃO GEOLÓGICA (LABCG)
	LABORATÓRIO DE TRAÇOS DE FISSÃO - LTF
	LABORATÓRIO DE PALINO-MACERAIS
	LABORATÓRIO DE GEOPROCESSAMENTO - LABGIS
	LABORATÓRIO DE GEOQUÍMICA - LGQM

CONTINUA

LABORATÓRIOS (CONTINUAÇÃO)

UERJ - 2012

CENTRO / UNIDADE	LABORATÓRIO	
FGEL	LABORATÓRIO DE PETROGRAFIA	
	LABORATÓRIO GEOLÓGICO DE PREPARAÇÃO DE AMOSTRAS - LGPA	
	LABORATÓRIO DE GEOCRONOLOGIA E ISÓTOPOS RADIOGÊNICOS - LAGIR	
	LABORATÓRIO DE GEOFÍSICA DE EXPLORAÇÃO - LAGEX	
	LABORATÓRIO DE ESTUDOS TECTÔNICOS - LET-TEKTOS	
	LABORATÓRIO DE DEFORMAÇÃO EXPERIMENTAL - LADE	
	LABORATÓRIO DE MICROTERMOMETRIA DE INCLUSÕES FLUÍDAS - LIF	
	LABORATÓRIO DE PALEONTOLOGIA - PALEO	
	LABORATÓRIO DE INFODIDÁTICA - INFODIDAT	
	LABORATÓRIO DE PETROLOGIA	
	LABORATÓRIO DE MINERALOGIA-LABMIN	
	LABORATÓRIO DE MROPALONTOLOGIA-LABMICRO	
	TOTAL	17
	FIS	LABORATÓRIO DE CALOR
		LABORATÓRIO DE COMPUTAÇÃO (DIREÇÃO)
		LABORATÓRIO DE ACÚSTICA
		LABORATÓRIO DE ESTRUTURA DA MATÉRIA
LABORATÓRIO DE FÍSICA MÉDICA		
LABORATÓRIO DE FÍSICA DE PLASMA E MEIO AMBIENTE		
LABORATÓRIO DE FÍSICA NUCLEAR		
LABORATÓRIO DE FÍSICA IV		
LABORATÓRIO DE INSTRUMENTAÇÃO PARA ENSINO		
LABORATÓRIO DE MECÂNICA A		
LABORATÓRIO DE MECÂNICA B		
LABORATÓRIO DE ÓPTICA APLICADA		
LABORATÓRIO DE PREPARAÇÃO DE MATERIAS		
LABORATÓRIO DE INSTRUMENTAÇÃO ELETRÔNICA E TÉCNICAS ANALÍTICAS		
LABORATÓRIO DE COMPUTAÇÃO DE ALTO DESEMPENHO - LACAD		
LABORATÓRIO DE ELETRICIDADE E MAGNETISMO		
LABORATÓRIO DE ANÁLISE DE MATERIAIS		
LABORATÓRIO DE ESPECTROSCOPIA ÓPTICA		
TOTAL		18
IGEOP		LABORATÓRIO DE GEOGRAFIA FÍSICA - LAGEFIS
	LABORATÓRIO DE GEOPROCESSAMENTO - LAGEPRO	
	LABORATÓRIO DE ENSINO DE GEOGRAFIA - LABGEO	
	LABORATÓRIO DO PROGRAMA DE PÓS-GRADUAÇÃO EM GEOGRAFIA - LPPGEO	
	LABORATÓRIO DE PLANEJAMENTO E EXTENSÃO - LAPTUR	
	LABORATÓRIO DE TURISMO - LABTUR	
	LABORATÓRIO DE INFORMÁTICA - LABINF	
TOTAL	7	
IME	LABORATÓRIO DE INFORMÁTICA - LABIME	
TOTAL	1	
IPRJ	LABORATÓRIO DE ANÁLISE INSTRUMENTAL	
	LABORATÓRIO DE ADEÇÃO E ADERÊNCIA	
	LABORATÓRIO DE ANÁLISE E CONTROLE AMBIENTAL	
	LABORATÓRIO DE CÁLCULO	
	LABORATÓRIO DE COMPUTAÇÃO NA ENGENHARIA	
	LABORATÓRIO DE CARACTERIZAÇÃO ÓPTICA E TÉRMICA	
	LABORATÓRIO DE CERÂMICA	
	LABORATÓRIO DE COMPUTAÇÃO PARALELA E DE ALTO DESEMPENHO	
	LABORATÓRIO DE DINÂMICA DOS FLUIDOS COMPUTACIONAL	
	LABORATÓRIO DE ENSAIOS FÍSICOS	
	LABORATÓRIO DE ENSAIOS MECÂNICOS E METROLOGIA	
	LABORATÓRIO DE EXPERIMENTAÇÃO E SIMULAÇÃO NUMÉRICA EM TRANSFERÊNCIA DE CALOR E MASSA	
	LABORATÓRIO DE FÍSICA	
	LABORATÓRIO DE FLUIDOS E FENÔMENOS DE TRANSPORTE	
	LABORATÓRIO DE MATERIAIS	
	LABORATÓRIO DE METAIS	
	LABORATÓRIO DE MODELAGEM COMPUTACIONAL	
	LABORATÓRIO DE MODELAGEM MULTI-ESCALA E TRANSPORTE DE PARTÍCULAS	
	LABORATÓRIO DE TECNOLOGIA DE POLÍMEROS	
	LABORATÓRIO DE TECNOLOGIA DE HABITAÇÃO E CONSTRUÇÃO	

CONTINUA

LABORATÓRIOS (CONTINUAÇÃO)

UERJ - 2012

CENTRO / UNIDADE	LABORATÓRIO
IPRJ	LABORATÓRIO DE VISUALIZAÇÃO E COMPUTAÇÃO CIENTÍFICA
	LABORATÓRIO DE INSTRUMENTAÇÃO E CONTROLE
	LABORATÓRIO DE INFORMÁTICA
	LABORATÓRIO DE TECNOLOGIA DA INFORMAÇÃO
	LABORATÓRIO DE INSTRUMENTAÇÃO EM DINÂMICA, ACÚSTICA E VIBRAÇÃO
TOTAL	25
QUI	LABORATÓRIO DE BIOQUÍMICA
	LABORATÓRIO DE FÍSICO-QUÍMICA
	LABORATÓRIO DE FÍSICO-QUÍMICA
	LABORATÓRIO DE FÍSICO-QUÍMICA
	LABORATÓRIO DE ENSINO DE QUÍMICA
	LABORATÓRIO DE MICROBIOLOGIA
	LABORATÓRIO DE QUÍMICA ORGÂNICA DA PÓS-GRADUAÇÃO EM QUÍMICA
	LABORATÓRIO DE PROCESSOS QUÍMICOS
	LABORATÓRIO DE PROCESSAMENTO DE POLÍMEROS
	LABORATÓRIO DIDÁTICO DE GRADUAÇÃO EM ENGENHARIA QUÍMICA
	LABORATÓRIO DE QUÍMICA ANALÍTICA QUALITATIVA
	LABORATÓRIO DE QUÍMICA ANALÍTICA QUANTITATIVA
	LABORATÓRIO DE QUÍMICA GERAL E INORGÂNICA
	LABORATÓRIO DE QUÍMICA GERAL E INORGÂNICA
	LABORATÓRIO DE QUÍMICA ORGÂNICA
	LABORATÓRIO DE QUÍMICA ORGÂNICA
	LABORATÓRIO DE AVALIAÇÃO E DESENVOLVIMENTO DE PROCESSOS CATALÍTICOS
	LABORATÓRIO DE BIOPROCESSOS
	LABORATÓRIO DE CARACTERIZAÇÃO DE COMBUSTÍVEIS LÍQUIDOS
	LABORATÓRIO DE CATÁLISE EM PETRÓLEO E MEIO AMBIENTE
	LABORATÓRIO DE CINÉTICA E CATÁLISE
	LABORATÓRIO DE ELETROQUÍMICA E CORROSÃO
	LABORATÓRIO DE ENGENHARIA E TECNOLOGIA DE PETRÓLEO E PETROQUÍMICA
	LABORATÓRIO DE ESPECTROSCOPIA ATÔMICA E MOLECULAR
	LABORATÓRIO DE EQUILÍBRIO DE FASES E PROPRIEDADES FÍSICO-QUÍMICAS
	LABORATÓRIO DE NANOTECNOLOGIA
	LABORATÓRIO DE PROCESSAMENTO DE SEPARAÇÃO POR MEMBRANAS E PROPRIEDADES DE SISTEMAS POLIMÉRICOS
	LABORATÓRIO DE TECNOLOGIA ENZIMÁTICA
	LABORATÓRIO DE BIOINORGÂNICA E NANOTECNOLOGIA MOLECULAR
	LABORATÓRIO DE CARACTERIZAÇÃO INSTRUMENTAL I
	LABORATÓRIO DE CARACTERIZAÇÃO INSTRUMENTAL II
	LABORATÓRIO DE MEMBRANAS
	LABORATÓRIO DE POLIMERIZAÇÃO POR COORDENAÇÃO
	LABORATÓRIO DE QUÍMICA DE POLÍMEROS
	LABORATÓRIO DE REOLOGIA E IMAGEM
	LABORATÓRIO DE TECNOLOGIA AMBIENTAL
	LABORATÓRIO DE INFORMÁTICA DE PÓS-GRADUAÇÃO
TOTAL	37
TOTAL DO CTC	169
INSTITUTOS E NÚCLEOS ESPECIALIZADOS	
NIESC-VR	LABORATÓRIO DE ESTUDOS CONTEMPORÂNEOS
TOTAL	1
UNATI	LABORATÓRIO DE INFORMÁTICA PARA A TERCEIRA IDADE
TOTAL	1
TOTAL DE INSTITUTOS E NÚCLEOS ESPECIALIZADOS	2
ADMINISTRAÇÃO CENTRAL	
DINFO	LABORATÓRIO DE MICROCOMPUTADORES
	LABORATÓRIO DE THINCLIENT
	LABORATÓRIO DE THINCLIENT
	LABORATÓRIO DE THINCLIENT
	LABORATÓRIO DE THINCLIENT
TOTAL	5
EJUERJ	LABORATÓRIO DE EDIÇÃO TEXTUAL EM PARCERIA COM O INSTITUTO DE LETRAS
	LABORATÓRIO DE COMUNICAÇÃO E PESQUISA EDITORIAL, EM PARCERIA COM A FACULDADE DE COMUNICAÇÃO
TOTAL	2

CONTINUA

LABORATÓRIOS (CONTINUAÇÃO)

UERJ - 2012

CENTRO / UNIDADE	LABORATÓRIO
SIRIUS	LABORATÓRIO DE INFORMÁTICA (TREINAMENTO INTERNO)
TOTAL	1
REI	LABORATÓRIO DE POLÍTICAS PÚBLICAS
TOTAL	1
SR-1	LABORATÓRIO DE TECNOLOGIAS DE INFORMAÇÃO E COMUNICAÇÃO - LATIC
TOTAL	1
SR-3	LABORATÓRIO DE ARTES CÊNICAS (DIV. TEATRO/DECULT)
	LABORATÓRIO DE CERÂMICA (COART/DECULT)
	LABORATÓRIO MUSIK FABRIK
TOTAL	3
TOTAL DA ADMINISTRAÇÃO CENTRAL	13
HOSPITAL UNIVERSITÁRIO PEDRO ERNESTO	
HUPE	LABORATÓRIO DE BIOQUÍMICA
	LABORATÓRIO DE URINÁLISE
	LABORATÓRIO DE DIAGNÓSTICO MOLECULAR E CITOMETRIA DE FLUXO
	LABORATÓRIO DE PARASITOLOGIA
	LABORATÓRIO DE HEMATOLOGIA
	LABORATÓRIO DE PATOLOGIA GERAL
TOTAL	6
POLICLÍNICA PIQUET CARNEIRO	
PPC	LABORATÓRIO DE ANÁLISES CLÍNICAS
TOTAL	1
TOTAL DA UERJ	465

OFICINAS, ATELIÊS E ASSEMBLADOS

UERJ - 2012

CENTRO / UNIDADE	OFICINAS, ATELIÊS E ASSEMBLADOS
CBI	
ENF	PROCRIAR - OFICINA DE SABERES E PRÁTICAS CRIATIVAS EM SAÚDE
TOTAL	1
FCM	GRUPO COM VIDA
	GRUPO CONVIVER SAÚDE
	GRUPOS DE ALEITAMENTO MATERNO
	GRUPO DE PAIS (INCENTIVO A PATERNIDADE RESPONSÁVEL E PARTICIPANTE)
	GRUPO DE TRABALHOS MANUAIS
	GRUPOS COM OS FAMILIARES DOS RECÉM-NASCIDOS INTERNADOS NA UTI
	SESSÃO INTERATIVA DE CINEMA ("SESSÃO PIPOCA")
	PRÁTICAS DE ABORDAGEM CLÍNICA E DE EDUCAÇÃO EM SAÚDE EM OBESIDADE INFANTIL
TOTAL	8
ODO	CENTRAL DE ESTERILIZAÇÃO
	OFICINA DE REPARO DOS EQUIPAMENTOS ODONTOLÓGICOS
TOTAL	2
TOTAL DO CBI	11
CCS	
FAF	OFICINA DE NEGÓCIOS
TOTAL	1
FCE	PROINICIAR
TOTAL	1
IFCH	OFICINA DE ENSINO E PESQUISA EM CIÊNCIAS SOCIAIS
	O ENSINO E A PRÁTICA DE ENSINO EM FILOSOFIA - LLPEFIL
	NÚCLEO DE ANTROPOLOGIA DAS EMOÇÕES
	NÚCLEO DE ESTUDO SOBRE DESIGUALDADES CONTEMPORÂNEAS E RELAÇÕES DE GÊNERO - NUDERG
	NÚCLEO DE ANTROPOLOGIA E IMAGEM DA OFICINA DE ENSINO E PESQUISA EM CIÊNCIAS SOCIAIS
	ATELIER LIVRE DE CINEMA E ANTROPOLOGIA
	CADERNO DE ANTROPOLOGIA E IMAGEM
	CIDADANIA E IMAGEM
	NÚCLEO DE ESTUDOS DA ANTIGUIDADE - NEA
	NÚCLEO DE ESTUDOS DAS AMÉRICAS - NUCLEAS
	NÚCLEO PRÓ-ILHÉUS
	NÚCLEO CIDADE
TOTAL	12
TOTAL DO CCS	14
CEH	
ART	ATELIÊ BIDIMENSIONAL
	ATELIÊ DE GRAVURA
	ATELIÊ TRIDIMENSIONAL
TOTAL	3
CAP	OFICINA AÇÕES DOCENTES DE INCLUSÃO
	OFICINA DE ALEMÃO
	OFICINA DE ESPANHOL
	OFICINA DE ITALIANO
	OFICINA DE JAPONÊS
	OFICINA TEMAS DO COTIDIANO NO ENSINO DA QUÍMICA
	SALA DE ARTE 1
	SALA DE ARTE 2
	SALA DE LEITURA PAULA SALDANHA
	SALA DE MUSCULAÇÃO
	SALA DE TEATRO
	SALA DE FOTOGRAFIA
	SALA DE MÚSICA 1
	SALA DE MÚSICA 2
	SALA DE DESIGN
TOTAL	15
EDU	ATELIÊ DE INFÂNCIA E FILOSOFIA - PROF. MATHEW LIPMAN
	ATELIÊ DE HISTÓRIA DA EDUCAÇÃO
TOTAL	2
FCS	SALA "REVOLUTI"
	SALA DE RECURSOS AUDIOVISUAIS
TOTAL	2

CONTINUA

OFICINAS, ATELIÊS E ASSEMBLHADOS (CONTINUAÇÃO)

UERJ - 2012

CENTRO / UNIDADE	OFICINAS, ATELIÊS E ASSEMBLHADOS
FEFB	SALA "REVOLUTI"
TOTAL	1
FFP	SALA DE MULTIMEIOS
	OFICINA DE HISTÓRIA
	OFICINA CORDELTECA
	OFICINA DE LITERATURA INFANTIL / BIBLIOTECA
	OFICINA DE IMAGEM/BIBLIOTECA
TOTAL	5
IEFD	OFICINA DE MÚSICA
	OFICINA DE ARTES CORPORAIS
	OFICINA DE GINÁSTICA LOCALIZADA
	OFICINA DE MUSCULAÇÃO
	OFICINA DE GINÁSTICA OLÍMPICA
	OFICINA DE CAPOEIRA
	OFICINA DE VÔLEI (EVB)
	OFICINA DE HIDROGINÁSTICA
	OFICINA DE BALLET
TOTAL	9
TOTAL DO CEH	37
CTC	
ESDI	OFICINA DE MADEIRA
	OFICINA DE METAL
	OFICINA DE MODELAGEM
	OFICINA GRÁFICA
TOTAL	4
FAOC	OFICINA DO MAR
TOTAL	1
FAT	ESPAÇO CIÊNCIA E TECNOLOGIA
TOTAL	1
FGEL	OFICINA DE GEOARTE
TOTAL	1
FIS	OFICINA DE ENSINO DE FÍSICA
	OFICINA DE ELETRÔNICA
	OFICINA MECÂNICA
TOTAL	3
IPRJ	OFICINA DE CERÂMICA
	OFICINA DE ELETRÔNICA
	OFICINA DE MECÂNICA
TOTAL	3
TOTAL DO CTC	13
INSTITUTOS E NÚCLEOS ESPECIALIZADOS	
NEPAD	CENTRO DE CONVIVÊNCIA
TOTAL	1
UNATI	OFICINA NAMORAR COM SAÚDE
	OFICINA NUTRIÇÃO E TERCEIRA IDADE
	OFICINA DE ESTÉTICA
	OFICINA ORIENTAÇÃO POSTURAL
	OFICINA PREVENÇÃO DE QUEDAS
	OFICINA PSICOMOTRICIDADE
	OFICINA PASSOS SEGUROS NA TERCEIRA IDADE
	OFICINA TREINAMENTO DE FORÇA PARA A TERCEIRA IDADE
	OFICINA ARTES EM RETALHOS
	OFICINA BIODANZA COM TERCEIRA IDADE
	OFICINA BIODANZA: UM ENCONTRO COM A VIDA
	OFICINA CINEMA E A PSICOMOTRICIDADE
	OFICINA DANÇA SÊNIOR
	OFICINA DECOUPAGE EM MADEIRA E CERÂMICA
	OFICINA MULHERES CIGANAS SUAS PROSAS E POESIAS
	OFICINA DE ARTE E CRIAÇÃO
	OFICINA DE VIOLÃO
	OFICINA LER E ESCREVER NA TERCEIRA IDADE: SEMPRE É TEMPO!
	OFICINA AMIZADE DOS IDOSOS NA FAMÍLIA E NA SOCIEDADE
	OFICINA CAPACITAÇÃO EM VOLUNTARIADO E ENVELHECIMENTO ATIVO
	OFICINA CAPACITAÇÃO PROFISSIONAL PARA A TERCEIRA IDADE

CONTINUA

OFICINAS, ATELIÊS E ASSEMBLADOS (CONTINUAÇÃO)

UERJ - 2012

CENTRO / UNIDADE	OFICINAS, ATELIÊS E ASSEMBLADOS
UNATI	OFICINA CIDADANIA SOCIOAMBIENTAL
	OFICINA CIÊNCIA NÃO TEM IDADE
	OFICINA O PRAZER DE LER E ESCREVER NA TERCEIRA IDADE
	OFICINA DINÂMICA MOTIVACIONAL
	OFICINA ESTUDO DA MÚSICA FRANCESA TRADICIONAL
	OFICINA FAZENDO ARTE ENTRE A PSICOLOGIA E A MÚSICA
	OFICINA HISTÓRIA DA INTOLERÂNCIA
	OFICINA INTERPRETAÇÃO DA POESIA
	OFICINA DE CRÔNICAS
	OFICINA "LEMBRANÇAS DO MEU TEMPO"
	OFICINA SONS E IMAGENS NA TERCEIRA IDADE
	OFICINA DE XADREZ
	OFICINA DE ALEMÃO
	OFICINA DE ESPANHOL
	OFICINA DE FRANCÊS
	OFICINA DE INGLÊS
	OFICINA DE ITALIANO
	OFICINA ENCONTROS COM A PSICOLOGIA
	OFICINA GÊNERO E ETNIA NA TERCEIRA IDADE
	OFICINA NOÇÕES DE JORNALISMO
	OFICINA DE MEMÓRIA
	OFICINA IDOSO NA MÍDIA
	OFICINA SEMINÁRIO DE EDUCAÇÃO GERONTOLÓGICA
	OFICINA DE PILATES - SALA PARA 3ª IDADE
	DANÇA DE SALÃO
	DANÇA HOLÍSTICA
	MÚSICA E EMOÇÃO NA EXPRESSÃO CORPORAL
	PSICOMOTRICIDADE E CORPO
	YOGA
	OFICINA DE FOTOGRAFIA
	REFLEXÕES SOBRE O ENVELHECIMENTO HUMANO
	GRUPO DE ESTUDOS
	OFICINAS PEDAGÓGICAS
	CONTAÇÃO DE HISTÓRIAS
	OFICINA DE PRODUÇÃO E APRESENTAÇÃO PARA TV
	ACADEMIA DA VIDA
	SAÚDE NATURAL
	DANÇA HOLÍSTICA NA TERCEIRA IDADE
	WEB RÁDIO: IDOSO EM FOCO
	CANTANDO E ENCANTANDO COM A DIVA EDITH PIAF
	GESTÃO DO TEMPO
	OFICINA DE VOZ E PERCEPÇÃO
	DANÇAR NO RITMO DO COACHING
	OFICINAS DE DANÇAS CIRCULARES
	OFICINA DE TEATRO
	OFICINA DE CINEMA E LITERATURA
	OFICINA DE SONS, CHEIROS E GOSTOS DO RIO DE JANEIRO
TOTAL	68
TOTAL DE INSTITUTOS E NÚCLEOS ESPECIALIZADOS	69
ADMINISTRAÇÃO CENTRAL	
SIRIUS	CEH/D
	COM
TOTAL	2
SR-1	APOIO INSTRUMENTAL DE PORTUGUÊS
	ARTES CORPORAIS - CAPOEIRA
	CINE DEBATE: DIÁLOGOS SOBRE O DIREITO DA CRIANÇA E DO ADOLESCENTE E A EDUCAÇÃO SEGUNDO PAULO FREIRE
	COLA CACO: O MOSAICO RECICLADO
	CONSTRUÇÃO E MANIPULAÇÃO DE FANTOCHES VOLTADAS PARA O ENSINO DAS SÉRIES INICIAIS DO ENSINO FUNDAMENTAL
	CONSTRUÇÃO E UTILIZAÇÃO DE MÁSCARAS VOLTADAS PARA O ENSINO DAS SÉRIES INICIAIS DO ENSINO FUNDAMENTAL
	CURSO BÁSICO DE INFORMÁTICA
	CURSO DE LÍNGUA PORTUGUESA
	DANÇA DO VENTRE MÓDULO I

CONTINUA

OFICINAS, ATELIÊS E ASSEMBLADOS (CONTINUAÇÃO)

UERJ - 2012

CENTRO / UNIDADE	OFICINAS, ATELIÊS E ASSEMBLADOS	
SR-1	DANÇA DO VENTRE MÓDULO II	
	DESENHO E CUSTOMIZAÇÃO	
	ESTUDO DIRIGIDO PARA A PRODUÇÃO DE TEXTOS ACADÊMICOS	
	FLAUTA TRANSVERSA	
	FUNDAMENTOS DA MATEMÁTICA NECESSÁRIOS AO CÁLCULO	
	GEOMETRIA DESCRITIVA I	
	INICIAÇÃO AO TEATRO	
	INTRODUÇÃO À LEITURA EM INGLÊS	
	JAZZ DANCE	
	LÍNGUA FRANCESA - NÍVEL BÁSICO	
	LÍNGUA ITALIANA MÓDULO I	
	LÍNGUA ITALIANA MÓDULO II	
	LÍNGUA ITALIANA MÓDULO III	
	MÚSICA EM INGLÊS	
	OFICINA "APRENDENDO INFORMÁTICA"	
	OFICINA DA ESCRITA	
	OFICINA DE DANÇAS POPULARES BRASILEIRAS COM O GRUPO ESTEIO COLETIVO	
	OFICINA DE RITMOS	
	PIANO: TEORIA E PRÁTICA	
	PINTURA LIVRE	
	PORTUGUÊS INSTRUMENTAL	
	PROCESSO CRIATIVO, CORPO E PROJETO DE VIDA PESSOAL	
	PRODUÇÃO DE TEXTOS ACADÊMICOS - ARGUMENTAÇÃO NO TEXTO ACADÊMICO-CIENTÍFICO	
	PRODUÇÃO DE TEXTOS ACADÊMICOS - ELABORAÇÃO DE GÊNEROS E TRABALHOS ACADÊMICOS	
	PROGRAMA DE PROMOÇÃO DE SAÚDE BUCAL (ON LINE)	
	REFLETINDO SOBRE A UNIVERSIDADE	
	SAÚDE DA VOZ E EXPRESSÃO	
	TECLADO: TEORIA E PRÁTICA	
	VIOLÃO - NÍVEL I	
	VIOLÃO E/OU CAVAQUINHO - NÍVEL II	
	YOGA PARA TODOS	
	TOTAL	40
	SR-3	OFICINA DE PRODUÇÃO PARA A TV UNIVERSITÁRIA (PARCERIA UNATI)
		OFICINA DE DANÇA DO VENTRE
		OFICINA DE DANÇA AFRO
		OFICINA DE DANÇA DE SALÃO
		OFICINA DE FOTOGRAFIA
		OFICINA DE PINTURA EM AQUARELA
		OFICINA DE VIOLÃO E CAVAQUINHO
		OFICINA DE PERCEÇÃO MUSICAL
OFICINA DE PERCUSSÃO		
OFICINA DE CERÂMICA (COART/DECULT)		
OFICINA DE HATA YOGA (COART/DECULT)		
OFICINA DE TEATRO		
OFICINA DE TEATRO		
EXPOSIÇÃO DE ARTE E CULTURA (COEXPA/DECULT)		
OFICINA CAPOEIRA ANGOLA		
OFICINA ROTEIRO CINEMATOGRAFICO		
OFICINA MUSIK FABRIK		
OFICINA DE ARTESANATO CONSCIENTE (ECOMUSEU/DECULT)		
CHÁ COM ARTE (ECOMUSEU/DECULT)		
CONTAÇÃO DE HISTÓRIA (ECOMUSEU/DECULT)		
CULTURA CAIÇARA (ECOMUSEU/DECULT)		
OFICINA DE CANTO E TÉCNICA VOCAL (COART/DECULT)		
OFICINA DE DESENHO (COART/DECULT)		
OFICINA DE TEATRO E MANIFESTAÇÕES POPULARES (COART/DECULT)		
OFICINA DE PINTURA (COART/DECULT)		
OFICINA DE RODA DE CHORO (COART/DECULT)		
OFICINA DE TAI CHI CHUAN (COART/DECULT)		
TOTAL	27	
TOTAL DA ADMINISTRAÇÃO CENTRAL	69	
UERJ	213	

CENTROS DE ESTUDOS, NÚCLEOS E ASSEMBLADOS

UERJ - 2012

CENTRO / UNIDADE	CENTROS DE ESTUDOS, NÚCLEOS E ASSEMBLADOS
CBI	
ENF	CENTRO DE ESTUDOS CENTRO DE MEMÓRIA GRUPO DE PESQUISA A PROMOÇÃO DA SAÚDE DE GRUPOS POPULACIONAIS CONCEPÇÕES TEÓRICAS PARA O CUIDAR EM ENFERMAGEM GÊNERO E VIOLÊNCIA EM SAÚDE E ENFERMAGEM NÚCLEO DE PESQUISA E EDITORAÇÃO OS PARADIGMAS DE ENFERMAGEM NO CONTEXTO DA SAÚDE DO TRABALHADOR TECNOLOGIA EM SAÚDE E ENFERMAGEM NO CONTEXTO DE SEGURANÇA DO PACIENTE EM AMBIENTE HOSPITALAR CUIDANDO DA SAÚDE DAS PESSOAS: ASPECTOS FILOSÓFICOS E BIOÉTICOS CONFIGURAÇÃO DO MUNDO DO TRABALHO, SAÚDE DOS TRABALHADORES E ENFERMAGEM
TOTAL	10
FCM	NÚCLEO DE ESTUDOS DE SAÚDE DO ADOLESCENTE - NESA PROGRAMA DE APOIO PSICOPEDAGÓGICO AO ESTUDANTE - PAPE PROJETO SAÚDE NA VILA LIGA ACADÊMICA DE MEDICINA DA FAMÍLIA E COMUNIDADE PROJETO AMAR - ASSISTÊNCIA MULTIDISCIPLINAR EM PEDIATRIA NÚCLEO PERINATAL VIOLÊNCIA FAMILIAR CONTRA A CRIANÇA - PROPOSTA PARA UMA ABORDAGEM DIFERENCIADA DO DPED PERFIL DEMOGRÁFICA, NEUROLÓGICO E DE SAÚDE MENTAL DE ADOLESCENTES ATENDIDOS POR PROBLEMAS DE APRENDIZADO DO NESSA/UERJ PROJETO CAP/HUPE - INTEGRANDO A SAÚDE E A ESCOLA PARA PROBLEMAS DE APRENDIZADO AMBULATÓRIO DE NEUROPEDIATRIA DO HUPE - INTEGRANDO ENSINO E ASSISTÊNCIA PARA OS PROBLEMAS DO DESENVOLVIMENTO INFANTIL CENTRO DE ESTUDOS DA CLÍNICA MÉDICA CENTRO DE PESQUISA CLÍNICA DO DEPARTAMENTO DE CLÍNICA MÉDICA ABORDAGEM DA SEXUALIDADE NA ATENÇÃO PRIMÁRIA
TOTAL	13
IMS	CENTRO LATINOAMERICANO EM SEXUALIDADE E DIREITOS HUMANOS AR E SAUDE RIO DE JANEIRO CENTRO COLABORADOR DA OPAS/OMS PARA PLANEJAMENTO E INFORMAÇÃO DA FORÇA DE TRABALHO EM SAÚDE GENEALOGIA, SUBJETIVAÇÃO E VIOLÊNCIAS INTERFACE GRÁFICA PARA ANÁLISES DE DADOS EPIDEMIOLÓGICOS LABORATÓRIO DE PESQUISAS SOBRE PRÁTICAS DE INTEGRALIDADE EM SAÚDE NÚCLEO DE EPIDEMIOLOGIA E BIOLOGIA DA NUTRIÇÃO PRÓ-SAÚDE UERJ PROGRAMA DE ESTUDOS E PESQUISA SOBRE AÇÃO E SUJEITO PROGRAMA DE ESTUDOS EM AVALIAÇÃO DE TECNOLOGIA E ECONOMIA EM SAÚDE PROJETO INTEGRADO INSTITUCIONALIZAÇÃO DOS SABERES PSICOLÓGICOS NO BRASIL REDE OBSERVATÓRIO DE RECURSOS HUMANOS EM SAÚDE: ESTAÇÃO DE TRABALHO IMS/UERJ PROGRAMA DE INVESTIGAÇÃO EPIDEMIOLÓGICA EM VIOLÊNCIA FAMILIAR
TOTAL	13
IBRAG	CENTRO DE ESTUDO DO INSTITUTO DE BIOLOGIA ROBERTO ALCANTARA GOMES - CEBIO NÚCLEO DE BIOTECNOLOGIA VEGETAL - NBV-IBRAG
TOTAL	2
NUT	NÚCLEO DE ESTUDOS SOBRE ALIMENTAÇÃO SAÚDE E CULTURA NÚCLEO DE ESTUDOS SOBRE NUTRIÇÃO E FATORES DE ESTRESSE NÚCLEO DE ESTUDOS SOBRE TRANSTORNO ALIMENTAR E OBESIDADE NÚCLEO DE ESTUDOS SOBRE EPIDEMIOLOGIA SOCIAL DE NUTRIÇÃO MATERNO-INFANTIL NÚCLEO COLABORADOR EM ALIMENTAÇÃO E NUTRIÇÃO ESCOLAR NÚCLEO DE ESTUDOS SOBRE ALIMENTAÇÃO, NUTRIÇÃO, SAÚDE E ENVELHECIMENTO NÚCLEO DE ESTUDOS EM CIÊNCIA E SEGURANÇA DOS ALIMENTOS
TOTAL	7
ODO	NÚCLEO DE EXTENSÃO DA FOUERJ CENTRO ACADÊMICO PROFESSOR NELSON LOPES SIQUEIRA BANCO DE DENTES HUMANOS CENTRO DE ESTUDOS DA FO-UERJ
TOTAL	4
TOTAL DO CBI	49
CCS	
	PROAFRO - PROGRAMA DE ESTUDOS E DEBATES DOS POVOS AFRICANOS E AFRO-AMERICANOS PROEALC - PROGRAMA DE ESTUDOS DE AMÉRICA LATINA E CARIBE PROEPER - PROGRAMA DE ESTUDOS E PESQUISA DAS RELIGIÕES
TOTAL	3

CONTINUA

CENTROS DE ESTUDOS, NÚCLEOS E ASSEMBLADOS (CONTINUAÇÃO)

UERJ - 2012

CENTRO / UNIDADE	CENTROS DE ESTUDOS, NÚCLEOS E ASSEMBLADOS
DIR	CASA DE CULTURA
	CENTRO DE ESTUDOS AVANÇADOS E PESQUISAS DE DIREITO DO PETRÓLEO / CEDPETRO
	CENTRO DE CIDADANIA BARBOSA LIMA SOBRINHO - CCBLs
	CENTRO DE ESTUDOS E PESQUISAS NO ENSINO DE DIREITO - CEPED
	NÚCLEO DE EST. E PESQ. DE DIREITO PENAL INT., ESTRANGEIRO E COMPARADO / NEDIPI
	NÚCLEO DE EST. E PESQ. EM DIREITOS FUNDAMENTAIS, TEORIA E HISTÓRIA DO DIREITO / NEPEDITH
	NÚCLEO DE EST. E PESQ. EM DIREITO INTERNACIONAL / NEPEDI
	NÚCLEO DE EST. E PESQ. JURÍDICA DA CIDADE DO RJ
	GRUPO DE PESQUISA "ACESSO À JUSTIÇA"
	GRUPO DE PESQUISA "ANÁLISE CRÍTICA DO DIREITO CIVIL INTERNACIONAL"
	GRUPO DE PESQUISA "GLOBALIZAÇÃO E DIREITO"
	GRUPO DE PESQUISA "PANORAMA ATUAL DOS DIREITOS HUMANOS"
	GRUPO DE PESQUISA "RELAÇÕES JURÍDICAS PRIVADAS E SOCIEDADE"
	INSTITUTO CULTURAL BRASIL-JAPÃO
	NAJUP - NÚCLEO DE ASSISTÊNCIA JURÍDICA POPULAR
TOTAL	15
FAF	NÚCLEO DE ESPECIALIZAÇÃO, PESQUISA E EXTENSÃO - NESPE
	PROGRAMA DE GESTÃO E ESTRATÉGICA LOCAL - PROGEL
TOTAL	2
FSS	CENTRO DE ESTUDOS OCTAVIO IANNI - CEOI/PROG. DE ESTUDOS PENSAMENTO SOCIAL E REALIDADE BRASILEIRA
	PROGRAMA DE ESTUDOS SOBRE DEMOCRACIA E SAÚDE / PROJETO DE POLÍTICAS PÚBLICAS DE SAÚDE
	PROGRAMA DE ESTUDOS SOBRE EDUCAÇÃO, INFÂNCIA E ADOLESCÊNCIA NO RIO DE JANEIRO - PIARJ
	PROGRAMA DE ESTUDOS SOBRE GÊNERO, GERAÇÃO E ETNIA - PEGGE
	PROGRAMA DE ESTUDOS SOBRE TRABALHO E REPRODUÇÃO SOCIAL - PETRES
	PROGRAMA DE ESTUDOS SOBRE VIOLÊNCIA - PEV
	PROGRAMA DE EDUCAÇÃO TUTORIAL - PET - SERVIÇO SOCIAL
	PROGRAMA DE ESTUDOS DO TRABALHO E POLÍTICA - PETP
	PROGRAMA DE PÓS GRADUAÇÃO EM SERVIÇO SOCIAL - PPGSS
	NÚCLEO DE ESTUDOS, EXTENSÃO E PESQUISA EM SERVIÇO SOCIAL - NEEPSS
	GRUPO DE ESTUDOS EM SERVIÇO SOCIAL, SAÚDE, TRABALHO E MEIO-AMBIENTE
	NÚCLEO DE ESTUDOS, PESQUISAS E EXTENSÃO EM SAÚDE MENTAL E ATENÇÃO PSICOSSOCIAL - NEPS
	OBSERVATÓRIO DO TRABALHO NO BRASIL
	PROJETO DE EXTENSÃO EM EDUCAÇÃO PÚBLICA E SERVIÇO SOCIAL - PEEPSS
	GRUPO DE ESTUDOS E PESQUISAS DO ORÇAMENTO PÚBLICO E DA SEGURIDADE SOCIAL - GOPSS
	NÚCLEO DE ENSINO, EXTENSÃO E PESQUISA EM GESTÃO, INFORMAÇÃO E POLÍTICA SOCIAL - NEGI
TOTAL	16
IFCH	CENTRO DE ESTÉTICA E HISTÓRIA DA FILOSOFIA
	CENTRO DE ESTUDOS QUANTITATIVOS
	CENTRO DE ESTUDOS DE FENOMENOLOGIA, HERMENÊUTICA E PERSONALISMO
	CENTRO DE ESTUDOS DE FILOSOFIA DA CIÊNCIA
	PROGRAMA DE ESTUDOS JUDAICOS
	RELIGIÃO E MOVIMENTOS SOCIAIS
	CENTRO DE ESTUDOS QUANTIDADES
	INTERSEÇÕES: REVISTA DE ESTUDOS INTERDISCIPLINARES
	NA TELA: BOLETIM DO DEPARTAMENTO DE CIÊNCIAS SOCIAIS
	CENTRO DE ESTUDOS DE FILOSOFIA MODERNA
	GRUPO DE PESQUISA RAZÃO E COMUNICAÇÃO
	GRUPO DE PESQUISA FILOSOFIA DA NATUREZA
	CENTRO DE ESTUDOS PÓS-METAFÍSICOS
TOTAL	13
TOTAL DO CCS	49
CEH	
ART	CENTRO DE REFERÊNCIA DO CARNAVAL
	ESPAÇO DE ESTUDOS DE CRIAÇÃO TEATRAL
	NÚCLEO DE ARTES CÊNICAS - KINESIS
	NÚCLEO DE CULTURA POPULAR
	NÚCLEO DE LIVRES ESTUDOS DE ARTES CONTEMPORÂNEA E TECNOLOGIA DA ARTE - NUCLEAR
	REVISTA CONCINNITAS
	REVISTA TEXTOS ESCOLHIDOS DE CULTURA E ARTE POPULAR
	NÚCLEO ESCRITA DA HISTÓRIA E DA CRÍTICA DE ARTE
	ESTUDOS CULTURAIS EM EDUCAÇÃO
	NÚCLEO CERÂMICA VIVA

CONTINUA

CENTROS DE ESTUDOS, NÚCLEOS E ASSEMBLHADOS (CONTINUAÇÃO)

UERJ - 2012

CENTRO / UNIDADE	CENTROS DE ESTUDOS, NÚCLEOS E ASSEMBLHADOS
ART	TECNOLOGIA DA ARTE: SISTEMAS, DISPOSITIVOS E FISSURAS
	NÚCLEO DE ESTUDOS E DE INVESTIGAÇÃO TEATRAL - PALCO EM DEBATE
TOTAL	12
CAP	CENTRO DE MEMÓRIA CAP-UERJ
	EDAI
	NÚCLEO DE PESQUISAS, EXTENSÃO E EDITORAÇÃO
	NÚCLEO PEDAGÓGICO-CULTURAL (NUPEC)
	PÓLO ARTE NA ESCOLA
	PROGRAMA DE ARTES CÊNICAS DA UERJ (PROCENIUM)
	EPFORMADI
TOTAL	7
EDU	CÍRCULO DE ESTUDOS EM EDUCAÇÃO DE JOVENS E ADULTOS - CEJA
	NÚCLEO DE REFERÊNCIA EM EDUCAÇÃO AMBIENTAL - NUREDAM
	NÚCLEO DE GESTÃO E AVALIAÇÃO - NUPAG
	NÚCLEO DE PEDAGOGIA INSTITUCIONAL - NUPI
	NÚCLEO DE ESTUDOS E PESQUISA HISTÓRICA - NEPH
	NÚCLEO DE ETNOGRAFIA EM EDUCAÇÃO - NETEDU
	NÚCLEO DE ESTUDOS DA INFÂNCIA - NEIF
	NÚCLEO DE ESTUDOS AFRO-BRASILEIROS - NEAB
	PROGRAMA DE ESTUDOS DOS POVOS INDÍGENAS - PRÓ-ÍNDIO
	PROGRAMA ROMPENDO BARRERAS: LUTA PELA INCLUSÃO - PRB
	NÚCLEO DE ESTUDOS FILOSÓFICOS DA INFÂNCIA - NEFI
	NÚCLEO DE SUPORTE E AJUDAS TÉCNICAS ÀS AÇÕES INCLUSIVAS NO ENSINO SUPERIOR
	NÚCLEO DE EDUCAÇÃO ESPECIAL E INCLUSIVA - NEEI
	NÚCLEO DE MONOGRAFIAS
	LABORATÓRIO DE EDUCAÇÃO E IMAGEM
TOTAL	15
FCS	NÚCLEO DE EXTENSÃO DA FACULDADE DE COMUNICAÇÃO SOCIAL
	GRUPO DE COMUNICAÇÃO INTERCULTURAL - ELO (PROJETO DE EXTENSÃO)
	COMUNICAÇÃO EM GESTÃO DE RESÍDUOS SÓLIDOS - COMGERES (PROJETO DE EXTENSÃO)
	PROJETO UERJ-VIU (PROJETO CETREINA) - LABORATÓRIO MULTIMEIOS
	CENTRAL DE PRODUÇÃO DOS MEIOS INFORMATIZADOS (PROJETO DE EXTENSÃO) - LABORATÓRIO MULTIMEIOS
	PAPEL DA MÍDIA NA EDUCAÇÃO (PROJETO DE EXTENSÃO) - LABORATÓRIO MULTIMEIOS
	PROGRAMA CAMPUS (PROJETO CETREINA) - LED
	NOTÍCIAS DA VILA (PROJETO CETREINA) - LED
	PROJETO AJESPORTES (PROJETO CETREINA) - LED
	PROJETO AGENC (PROJETO CETREINA) - LED
	REVISTA LOGOS
	REVISTA CONTEMPORÂNEA
	LABORATÓRIO DE COMUNICAÇÃO DIALÓGICA
TOTAL	13
FEBF	NÚCLEO DE EDUCAÇÃO CONTINUADA - NEC
	PROGRAMA DE INTEGRAÇÃO DA BAIXADA FLUMINENSE - PINBA
TOTAL	2
FFP	NÚCLEO DE ESTUDO DA REESTRUTURAÇÃO URBANA INDUSTRIAL E DO TRABALHO
	NÚCLEO DE ESTUDOS INQUISITORIAIS
	NÚCLEO DE PESQUISA, ENSINO E EXTENSÃO VOZES DA EDUCAÇÃO
	NÚCLEO DE ESTUDOS AFRO-BRASILEIROS - SEMPRE NEGRO
	NÚCLEO DE ESTUDOS CULTURA, LINGUAGEM, SUBJETIVIDADE E EDUCAÇÃO
	PRÁTICAS DE ENSINO E FORMAÇÃO DE PROFESSORES
	NÚCLEOS DE PESQUISA EM ENSINO DE CIÊNCIAS - NUPEC
	NÚCLEO DE DESENVOLVIMENTO LINGUÍSTICO - NDL
	NÚCLEO DE PESQUISAS POLÍTICAS QUE PRODUZEM EDUCAÇÃO
	CORDELTECA
	DIRETÓRIO DE PESQUISA LINGUAGEM, IDENTIDADE E ENSINO
	LABORATÓRIO DE ORALIDADE E MEMÓRIA AFRICANA E DA DIÁSPORA
	TEMPO - NÚCLEO DE ESTUDOS SOBRE TERRITÓRIO, MOVIMENTOS SOCIAIS E RELAÇÕES DE PODER
	FORMAÇÃO EM DIÁLOGO: NARRATIVAS DE PROFESSORAS, CURRÍCULOS E CULTURAS
	GRUPO DE ESTUDOS SOBRE LINGUAGEM ORAL CULTA DE SÃO GONÇALO
	OFICINA DE HISTÓRIA
	ESTUDOS AMBIENTAIS NO LESTE METROPOLITANO DO RIO DE JANEIRO
	GRUPO DE PESQUISA EM FILOSOFIA DA NATUREZA

CONTINUA

CENTROS DE ESTUDOS, NÚCLEOS E ASSEMBLADOS (CONTINUAÇÃO)

UERJ - 2012

CENTRO / UNIDADE	CENTROS DE ESTUDOS, NÚCLEOS E ASSEMBLADOS
FFP	AS TRANSFORMAÇÕES NO MUNDO CONTEMPORÂNEO E O ENSINO DE GEOGRAFIA NA EDUCAÇÃO BÁSICA
	LINGUAGENS, IDENTIDADES, ENSINO
	CULTURA, SUBJETIVIDADE, LINGUAGEM E EDUCAÇÃO
	CINEMA PARAÍSO
	ECOLOGIA E DINÂMICA BÊNICA MARINHA
	FORMAÇÃO DE PROFESSORES E DIVERSIDADES CULTURAIS
	NÚCLEO INTERDISCIPLINAR DE PESQUISA EM HISTÓRIA DA EDUCAÇÃO E INFÂNCIA
	HISTÓRIA DE SÃO GONÇALO: MEMÓRIA E IDENTIDADE
	NÚCLEO DE PESQUISA ESPAÇO E ECONOMIA
	NÚCLEO DE HIDROLOGIA, EROÇÃO E MANEJO DE SOLO EM BIOMA DE MATA ATLÂNTICA
	DINÂMICA DE BACIAS HIDROGRÁFICAS EM ÁREAS URBANAS E RURAIS
	GRUPO DE PESQUISA E EXTENSÃO: URBANO, TERRITÓRIO E MUDANÇAS CONTEMPORÂNEAS
TOTAL	30
ILE	CENTRO DE ESTUDOS VIRGÍNIA CORTES DE LACERDA
	CENTRO FILOLÓGICO CLÓVIS MONTEIRO
	PROGRAMA DE ESTUDOS GALEGOS
	PROGRAMA DE ESTUDOS ITÁLICOS
	PROGRAMA DE LEITURA DA UERJ - LERUERJ
	PROGRAMA DE LINGUAGEM EM CIRCUNSTÂNCIAS DIFERENCIADAS
TOTAL	6
PSI	INTERGERA
	NÚCLEO CLIO E PSIQÜÊ
	PRÓ-ADOLESCENTE
TOTAL	3
TOTAL DO CEH	88
CTC	
ESDI	PROGRAMA DE INFORMAÇÃO EM DESIGN - CENTROESDI
TOTAL	1
FAOC	GRUPO DE MARÉ: GRUMAR
	GRUPO GEOMARGEM
	GRUPO DE PESQUISA EM OCEANOGRAFIA GEOLÓGICA - CPOG
	PROGRAMA DE MENTALIDADE MARÍTIMA: PROGRAMAR
TOTAL	4
FEN	CENTRO DE ESTUDOS E PESQUISAS EM ENERGIAS RENOVÁVEIS - CEPER
	GRUPO DE ENSAIOS E SIMULAÇÕES AMBIENTAIS EM RESERVATÓRIOS - GESAR
TOTAL	2
FGEL	GRUPO DE PESQUISA EM GEOTECTÔNICA - TEKOS
	GRUPO DE PESQUISA EM GEOFÍSICA DE EXPLORAÇÃO OU GEOFÍSICA APLICADA - GEFEX
	INSTITUTO NACIONAL DE ÓLEO E GÁS-INO
	GRUPO DE ESTUDOS ESTRATIGRÁFICOS E BIOESTRATIGRÁFICOS EM BACIAS SEDIMENTARES
	CENTRO DE EXCELÊNCIA EM ISÓTOPOS ESTÁVEIS
TOTAL	5
IGEOG	GRUPO DE ESTUDOS AMBIENTAIS - GEA
	GRUPO DE ESTUDOS TERCIÁRIOS DE RIO DE JANEIRO - GETER
	PROGRAMA DE EDUCAÇÃO TUTORIAL - PET GEOGRAFIA
	NÚCLEO DE ESTUDOS DE GEOGRAFIA FLUMINENSE - NEGEF
	NÚCLEO DE ESTUDOS EM HISTÓRIA AMBIENTAL E GEOGRAFIA - NUAGE
	NÚCLEO DE ESTUDOS E PESQUISAS EM GEOPROCESSAMENTO - NEPGEO
	NÚCLEO DE ENSINO E PESQUISA EM PLANEJAMENTO TERRITORIAL - NEPPT
	NÚCLEO DE ESTUDOS SOBRE ESPAÇO E CULTURA - NEPEC
	GEO-ARQUIVO
	GRUPO DE PESQUISA GEOGRÁFICA BRASILEIRA - GEOBRASIL
TOTAL	10
IME	PROGRAMA DE ESTATÍSTICA APLICADA - PRESTAP
	PROGRAMA DE EMPREENDEDORISMO - CEMPRE - CENTRO DE EMPREENDEDORISMO
TOTAL	2
QUI	GRUPO DE PESQUISA EM BIOPROCESSOS E TECNOLOGIA AMBIENTAL
	GRUPO DE PESQUISA EM CATÁLISE
	GRUPO DE PESQUISA EM CIÊNCIA DE POLÍMEROS
	GRUPO DE PESQUISA EM FUNDAMENTOS DA ENGENHARIA QUÍMICA E ENGENHARIA DE PROCESSOS
	GRUPO DE PESQUISA EM ESTUDOS AMBIENTAIS
	GRUPO DE PESQUISA - NÚCLEO DE ENSINO EM QUÍMICA

CONTINUA

CENTROS DE ESTUDOS, NÚCLEOS E ASSEMBLADOS (CONTINUAÇÃO)

UERJ - 2012

CENTRO / UNIDADE	CENTROS DE ESTUDOS, NÚCLEOS E ASSEMBLADOS
QUI	GRUPO DE PESQUISA EM POLÍMEROS E MEIO AMBIENTE
	GRUPO DE PESQUISA EM PROCESSOS E TECNOLOGIA DE MEMBRANAS
TOTAL	8
TOTAL DO CTC	32
INSTITUTOS E NÚCLEOS ESPECIALIZADOS	
NEPAD	BIBLIOTECA
TOTAL	1
UnATI	COORDENAÇÃO DE PROJETOS DE EXTENSÃO
	COORDENAÇÃO PEDAGÓGICA
	ASSESSORIA DE COMUNICAÇÃO
	COORDENAÇÃO DE EVENTOS SOCIOCULTURAIS
	AMBULATÓRIOS DE SAÚDE: NÚCLEO DE ATENÇÃO AO IDOSO (NAI)
	CUIDADO INTEGRAL A PESSOA IDOSA (CIPI)
	SECRETARIA ACADÊMICA
TOTAL	7
TOTAL DE INSTITUTOS E NÚCLEOS ESPECIALIZADOS	8
ADMINISTRAÇÃO CENTRAL	
SIRIUS	CEH/B
	CEH/C
	CEH/D
	CTC/D
	CTC/B
	CTC/B
TOTAL	6
SR-3	CINEMA NA ILHA: O VÍDEO E O LIVRO (CTE)
	CENTRO DE REFERÊNCIA DO CARNAVAL (DECULT)
	MIDIATECA ARTE E CULTURA (COART/DECULT)
	NÚCLEO CORAL 5 COROS (COART/DECULT)
	AUDITÓRIO CARTOLA (COART/DECULT)
	SEMINÁRIOS (COEXPA/DECULT)
TOTAL	6
REI	CENTRO DE VALORIZAÇÃO DA VIDA
	GRUPO DE PREVENÇÃO A SUICÍDIO
TOTAL	2
SRH	CENTRO DE TREINAMENTO DA SRH/UERJ - CT-UERJ
	NÚCLEO DE PERÍCIAS MÉDICAS - NUPEM
	NÚCLEO DE MEDICINA - NUMED
	NÚCLEO DE SERVIÇO SOCIAL - NUSESO
	NÚCLEO DE ENFERMAGEM - NUENF
	NÚCLEO DE ACOMPANHAMENTO E EXECUÇÃO DA SEGURANÇA DO TRABALHO E MEIO AMBIENTE - NUSEMA
TOTAL	6
TOTAL DA ADMINISTRAÇÃO CENTRAL	20
HOSPITAL UNIVERSITÁRIO PEDRO ERNESTO	
HUPE	CENTRO DE TREINAMENTO E PESQUISA DE ENFERMAGEM PROF. Dr. MARCOS TADEU RIBEIRO FRANCISCO
TOTAL	1
POLICLÍNICA PIQUET CARNEIRO	
PPC	CENTRO DE ESTUDOS
TOTAL	1
TOTAL DA UERJ	248

CENTRAIS E CAMPOS DE ESTÁGIO

UERJ - 2012

CENTRO / UNIDADE	CENTRAIS E CAMPOS DE ESTÁGIO
CBI	
ENF	HOSPITAL UNIVERSITÁRIO PEDRO ERNESTO POLICLÍNICA PIQUET CARNEIRO UNATI NESA
TOTAL	4
FCM	AMBULATÓRIO DE MEDICINA INTEGRAL HOSPITAL DIA RICARDO MONTALBÁN POLICLÍNICA PIQUET CARNEIRO SAÚDE ESCOLAR SAÚDE FAMILIAR E COMUNITÁRIA (VILA ISABEL) AMBULATÓRIO DE PEDIATRIA ENFERMARIA DE PEDIATRIA NÚCLEO PERINATAL PROJETO DE TRANSFORMAÇÃO PRÁTICAS DE EDUCAÇÃO EM SAÚDE AMBULATÓRIO DE CIRURGIA GERAL PROJETO HLV+ ENFERMARIAS DE CLÍNICA MÉDICA AMBULATÓRIO DE RISCO CIRÚRGICO UNIDADE SEMI-INTENSIVA CLÍNICA
TOTAL	15
IBRAG	LABORATÓRIOS DO IBRAG E OUTROS LUGARES CADASTRADOS NO CETREINA
TOTAL	1
IMS	PRÓ-SAÚDE
TOTAL	1
NUT	POLICLÍNICA PIQUET CARNEIRO UNATI HUPE FIOCRUZ EMBRAPA LABORATÓRIOS DO INU PREFEITURA DO RIO DE JANEIRO
TOTAL	7
ODO	CLÍNICA DE ODONTOLOGIA DA POLICLÍNICA PIQUET CARNEIRO CLÍNICA DE ODONTOPEDIATRIA CLÍNICA DE ORTODONTIA CLÍNICA DE RADIOLOGIA CLÍNICA ODONTOLÓGICA A CLÍNICA ODONTOLÓGICA B CLÍNICA ODONTOLÓGICA D CLÍNICA ODONTOLÓGICA ESCOLA REPÚBLICA ARGENTINA CLÍNICA DE PÓS-GRADUAÇÃO E PESQUISA CLÍNICA DE ESPECIALIZAÇÃO PROFESSOR HILTON SOUCHOIS DE ALBUQUERQUE E MELLO CLÍNICA PROFESSOR PAULO PINHO DE MEDEIROS
TOTAL	11
TOTAL DO CBI	39
CCS	
DIR	ESCRITÓRIO MODELO RESIDÊNCIA JURÍDICA
TOTAL	2
FAF	EMPRESA JÚNIOR - INICIATIVA JÚNIOR ESTÁGIO EM OFICINA DE NEGÓCIOS (LAB. INFORMÁTICA) ESTÁGIO EM SISTEMAS INFORMATIZADOS DE GESTÃO (LAB. INFORMÁTICA)
TOTAL	3
FCE	ECONOMUS - EMPRESA JÚNIOR
TOTAL	1
FSS	COORDENAÇÃO DE ESTÁGIO E EXTENSÃO CURSO DE ESPECIALIZAÇÃO EM SERVIÇO SOCIAL E SAÚDE COORDENAÇÃO DE GRADUAÇÃO
TOTAL	3
TOTAL DO CCS	9

CONTINUA

CENTRAIS E CAMPOS DE ESTÁGIO (CONTINUAÇÃO)

UERJ - 2012

CENTRO / UNIDADE	CENTRAIS E CAMPOS DE ESTÁGIO
CEH	
ART	COORDENAÇÃO GERAL DE GRADUAÇÃO COORDENAÇÃO DE EXTENSÃO COORDENAÇÃO BACHARELADO EM ARTES VISUAIS COORDENAÇÃO BACHARELADO EM HISTÓRIA DA ARTE COORDENAÇÃO LICENCIATURA EM ARTES VISUAIS COORDENAÇÃO DE PESQUISA E PÓS-GRADUAÇÃO
TOTAL	6
CAP	COORDENAÇÃO DE ESTÁGIO SUPERVISIONADO
TOTAL	1
EDU	COORDENAÇÃO DE PRÁTICA DE ENSINO E ESTÁGIO SUPERVISIONADO COORDENAÇÃO DE PRÁTICA DE ENSINO E ESTÁGIO SUPERVISIONADO - EAD
TOTAL	2
FCS	LABORATÓRIO DE COMUNICAÇÃO INTEGRADA LABORATÓRIO DE PESQUISA MERCADOLÓGICA E DE OPINIÃO PÚBLICA LABORATÓRIO DE ÁUDIO - Audiolab LABORATÓRIO DE TELEVISÃO E VÍDEO - LTV LABORATÓRIO MULTIMEIOS LABORATÓRIO DE EDITORAÇÃO GRÁFICA - LED CAC (LABORATÓRIO DE PESQUISA COMUNICAÇÃO, ARTE, CIDADE) - PPGCOM COMGERES (LABORATÓRIO DE COMUNICAÇÃO E GESTÃO DE RESÍDUOS SÓLIDOS) LABORATÓRIO DE COMUNICAÇÃO DIALÓGICA
TOTAL	9
FFP	COORDENAÇÃO DE ESTÁGIO SUPERVISIONADO E PRÁTICA DE ENSINO COORDENAÇÃO DE GRADUAÇÃO COORDENAÇÃO DE PESQUISA NÚCLEO DE EXTENSÃO - NEXT SECRETARIA GERAL DE GRADUAÇÃO
TOTAL	5
ILE	ESCRITÓRIO MODELO DE TRADUÇÃO ANA CRISTINA CÉSAR CENTRO FITOLÓGICO
TOTAL	2
PSI	SERVIÇO DE PSICOLOGIA APLICADA
TOTAL	1
TOTAL DO CEH	26
CTC	
FAT	CENTRO DE FONTES RENOVÁVEIS DE ENERGIA GRUPO DE TECNOLOGIA QUÍMICA E AMBIENTAL
TOTAL	2
TOTAL DO CTC	2
INSTITUTOS E NÚCLEOS ESPECIALIZADOS	
NEPAD	COAD
TOTAL	1
UNATI	CENTRO DE CONVIVÊNCIA: COORDENAÇÃO PEDAGÓGICA, ACESSORIA DE COMUNICAÇÃO E COORDENAÇÃO DE EVENTOS SOCIOCULTURAIS AMBULATÓRIOS DE SAÚDE: NÚCLEO DE ATENÇÃO DO IDOSO (NAI) E CUIDADO INTEGRAL À PESSOA IDOSA (CIPI) SECRETARIA ACADÊMICA
TOTAL	3
TOTAL DE INSTITUTOS E NÚCLEOS ESPECIALIZADOS	4
ADMINISTRAÇÃO CENTRAL	
EdUERJ	ESTÁGIO: "ESCRITÓRIO DE DIVULGAÇÃO DE EVENTOS"
TOTAL	1
SIRIUS	REDE SIRIUS PLANAD - ESTÁGIO DE BIBLIOTECONOMIA COORDENADOS PELO CETREINA
TOTAL	1
SR-1	EMPRESAS CONVENIADAS/PÚBLICAS E/OU PRIVADAS/AGENTES DE INTEGRAÇÃO (1235)
TOTAL	1
SR-3	PROJETO PROGRAMA ANDANTE PROJETO MEMÓRIA UERJ EM VÍDEOS: IMAGENS EM MOVIMENTO PROJETO PRÓ-ILHA VIDEOTECA ITINERANTE PROJETO VIDEOTECA CIDADANIA E DIREITOS HUMANOS CINEMA NA ILHA: O VÍDEO E O LIVRO PROJETO PROGRAMA BONDE ALEGRIA PROJETO CONVERSA DE ARTISTA (DIV. TEATRO/DECULT) PROJETO HAPPY UERJ (DIV. TEATRO/DECULT) PROJETO VITRINE UERJ (DIV. TEATRO/DECULT)

CONTINUA

CENTRAIS E CAMPOS DE ESTÁGIO (CONTINUAÇÃO)

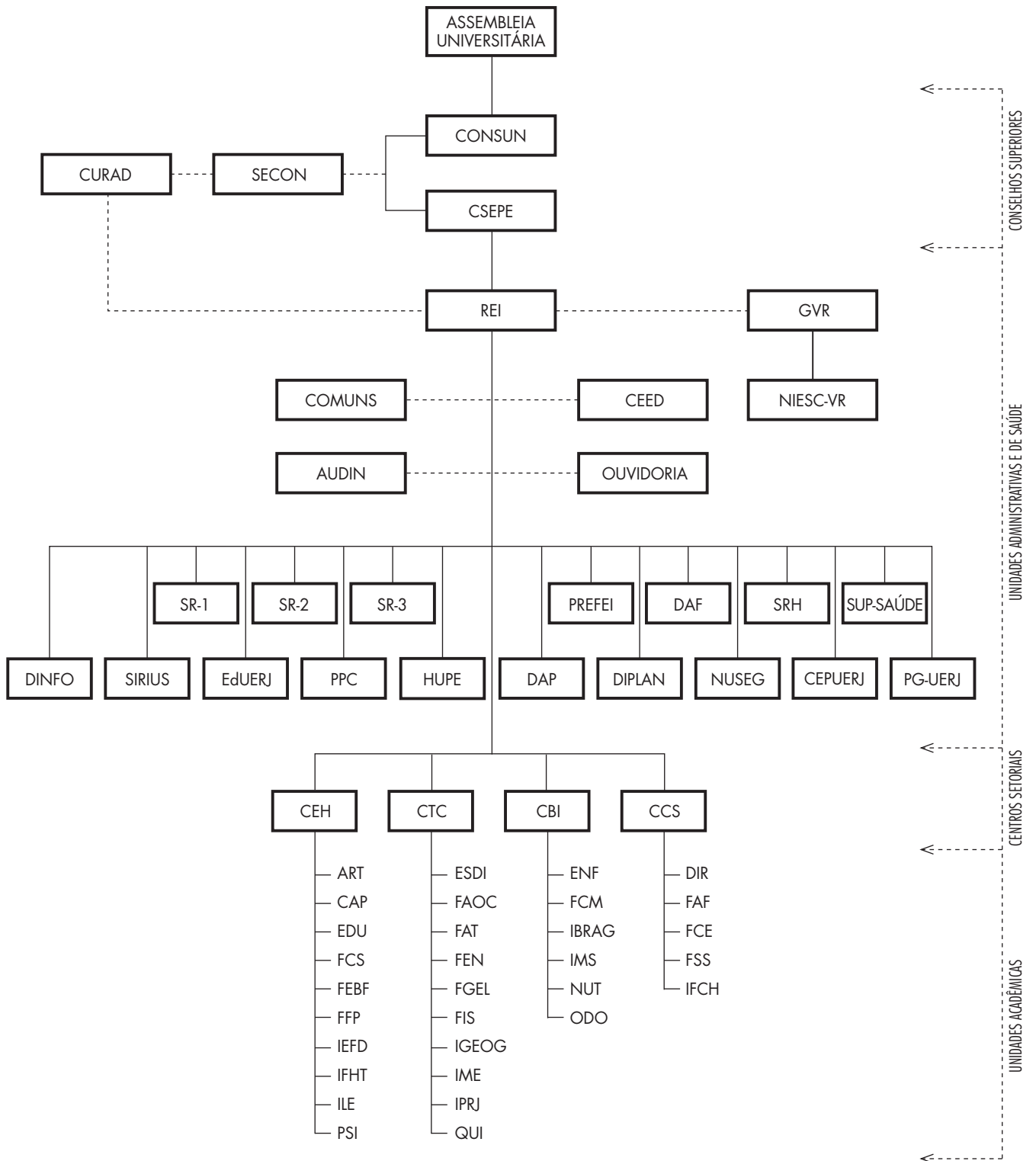
UERJ - 2012

CENTRO / UNIDADE	CENTRAIS E CAMPOS DE ESTÁGIO
SR-3	PROJETO UERJ EM CASA (DIV. TEATRO/DECULT)
	PROJETO A CAIXA CÊNICA (DIV. TEATRO/DECULT)
	BIBLIOTECA COMUNITÁRIA INFANTO JUVENIL DE VILA DOIS RIOS, CEADS - ILHA GRANDE - ANGRA DOS REIS
	PROGRAMA DE ESTUDOS E DESENVOLVIMENTO DO CONSUMIDOR (PRODEC)
	PROJETO COGERE: CONSUMO SUSTENTÁVEL E GERENCIAMENTO DE RESÍDUOS (ASSOCIADO AO PRODEC)
	PROJETO PROGRAMA CAMPUS
	PROJETO PROGRAMA REPÓRTER CIÊNCIA
	DESENVOLVIMENTO MÍDIA DIGITAL
	MONITORAMENTO DO ACERVO - VIDEOTECA DO CTE E DEMANDA DO SEU USUÁRIO
	PROJETO LANÇAMENTO (COART/DECULT)
	PROJETO QUARTA-FEIRA (COART/DECULT)
	PROJETO LICENÇA POÉTICA (COART/DECULT)
	PROJETO MINICURSO (COART/DECULT)
	PROJETO PRODUÇÃO UNIVERSITÁRIA (COART/DECULT)
	PROJETO ACENTO VISUAIS (COART/DECULT)
	PROJETO PALCO DAS ESCOLAS (DIV. TEATRO/DECULT)
	PROJETO PROSACINE (DIV. TEATRO/DECULT)
	PROJETO INVENTÁRIO NACIONAL DE REFERÊNCIAS CULTURAIS (COEXPA/DECULT)
	MIDIATECA IMPACTO DIGITAL (MID)
	ILHA GRANDE MEMÓRIA E IDENTIDADE: RECUPERAÇÃO DO ACERVO
	PROJETO BANCO DE IMAGENS
	PROJETO PERFIL DO PENSAMENTO BRASILEIRO
	PROJETO PERFIL DO USUÁRIO E ACERVO DA VIDEOTECA
TOTAL	32
DEMAIS ORGÃOS	JORNALISMO PRÁTICO: AS PUBLICAÇÕES DA DIRETORIA DE COMUNICAÇÃO DA UERJ
	ASSESSORIA DE IMPRENSA E DIVULGAÇÃO CIENTÍFICA
	ORGANIZAÇÃO DE EVENTOS, CERIMONIAL E PROTOCOLO UNIVERSITÁRIO
TOTAL	3
TOTAL DA ADMINISTRAÇÃO CENTRAL	38
HOSPITAL UNIVERSITÁRIO PEDRO ERNESTO	
HUPE	INTERNATO DE NUTRIÇÃO CLÍNICA
	ESTÁGIO DE NUTRIÇÃO CLÍNICA
	RESIDÊNCIA EM NUTRIÇÃO CLÍNICA E INSTITUCIONAL
TOTAL	3
TOTAL DA UERJ	121

Organograma

DATA UFRN 2023

Organograma - UERJ - 2012



Indicadores

DATA URBANA 2013

INDICADORES

UERJ - 1996/1999/2003/2007/2011/2012

INDICADORES	UERJ					
	1996	1999	2003	2007	2011	2012
I - GERAIS						
A - ESTRUTURAIS						
Centros Setoriais						
Nº	4	4	4	4	4	4
Unidades Acadêmicas						
Nº	28	28	29	29	30	31
Departamentos Acadêmicos						
Nº	121	121	128	142	145	146
Laboratórios						
Nº	218	349	472	465
Cursos de Graduação						
Nº	28	29	30	31	33	33
Cursos de Mestrado						
Nº	20	25	33	41	48	49
Conceito dos Mestrados						
Nº	4	4	4	4	4	4
Cursos de Doutorado						
Nº	5	8	15	23	30	36
Conceito dos Doutorados						
Nº	-	-	4	5	5	5
Cursos de Especialização						
Nº	57	76	66	90	124	127
Extensão						
Atividades Culturais - Público Atingido *	194.471	11.915.512
Programas - Atividades *	456	817
Interação Comunitária - Atividades *	359	2.889
Projetos de Extensão	247	303	347	449	461	534
Programas de Extensão	-	-	20	21	30	31
Cursos de Extensão	-	-	98	166	300	186
Eventos de Extensão	-	-	67	52	104	67
Área de Ocupação (em m²)						
m²	3.718.442	3.778.598	3.993.296	3.993.296	3.950.028	3.950.028
Campus Universitário Francisco Negrão de Lima (m²)	120.000	120.000	120.000	120.000	120.000	120.000
Demais Campi e Outras Localizações (m²)	3.598.442	3.658.598	3.873.296	3.873.296	3.830.028	3.830.028
Área Construída (em m²)						
m²	656.544	671.578	671.578	699.100	708.455	708.899
Salas de Aula						
Nº	412	422	460	460	488	497
Auditórios e Anfiteatros						
Nº	50	52	64	64	74	74
B - POPULACIONAIS						
População Ativa						
Alunos	20.945	21.859	23.655	23.370	27.536	27.941
Docentes	1.693	1.824	1.970	1.834	1.835	1.957
Servidores	4.172	4.232	4.141	3.374	3.654	3.946
Índices Demográficos						
Alunos/Docente	12,4	12	12	12,7	15	14,3
Alunos/Servidor	5	5,2	5,7	6,9	7,5	7,1
Servidores/Docente	2,5	2,3	2,1	1,8	2	2
Cargos Comissionados						
Nº	286	282	270	273	300	310
Funções Gratificadas						
Nº	367	382	381	407	458	451
Peso da Estrutura Gerencial						
%	11,1	9,8	9,7	10,9	12	11,5

CONTINUA

* A partir de 2003, as informações não foram coletadas neste formato.

GRUPO 1: A EVOLUÇÃO DOS INDICADORES GERAIS MOSTRAM, NO PERÍODO, A MANUTENÇÃO DO PORTE MÉDIO DA UNIVERSIDADE, PRINCIPALMENTE NO QUE SE REFERE À SUAS INSTALAÇÕES FÍSICAS E À OFERTA DE CURSOS DE GRADUAÇÃO. O LEVE INCREMENTO OBSERVADO NO NÚMERO DE CURSOS OFERECIDOS NESSE NÍVEL SÃO REFLEXOS NATURAIS DAS DEMANDAS OSCILANTES DO MERCADO EXTERNO E DAS POLÍTICAS INSTITUCIONAIS DE RESPOSTA A TAIS DEMANDAS. NA ATIVIDADE DE PÓS-GRADUAÇÃO, PARTINDO-SE DA EVOLUÇÃO DOS INDICADORES, PODE-SE ESTABELECEER RELAÇÃO CAUSAL ENTRE O SIGNIFICATIVO INCREMENTO OBSERVADO NA OFERTA DE CURSOS DE Mestrado e Doutorado e AS POLÍTICAS ADOTADAS PELA UNIVERSIDADE, DE INCENTIVO À QUALIFICAÇÃO DO CORPO DOCENTE E AO DESENVOLVIMENTO DE PESQUISA E PRODUÇÃO DE CONHECIMENTO, TRADUZIDAS NA CONSOLIDAÇÃO DOS PROGRAMAS PROCAD E PROCIÊNCIA. A AMPLIAÇÃO SIGNIFICATIVA DA INFRAESTRUTURA DE PESQUISA (Nº DE LABORATÓRIOS) ESTÁ TAMBÉM ASSOCIADA A TAIS POLÍTICAS. OS INDICADORES RELACIONADOS À ATIVIDADE DE EXTENSÃO UNIVERSITÁRIA TAMBÉM APRESENTAM DISCRETA ALTERAÇÃO, COM GRADIENTES DE EVOLUÇÃO LEVEMENTE POSITIVOS, O QUE PODE SER UM REFLEXO DAS POLÍTICAS INSTITUCIONAIS MAIS RECENTES VOLTADAS PARA A ATIVIDADE. CABE AINDA DESTACAR QUE, NOS ÚLTIMOS DOIS ANOS, OBSERVA-SE UM CLARO SALTO NOS INDICADORES QUE RELACIONAM QUANTIDADES DE ALUNOS À DE DOCENTES E SERVIDORES. MAIS QUE UMA POSSÍVEL CARÊNCIA DE PESSOAL, TAIS INDICADORES PARECEM REFLETIR UMA POLÍTICA MAIS AUSTERA NA ALOCAÇÃO DE RECURSOS HUMANOS NO PERÍODO.

INDICADORES (CONTINUAÇÃO)

UERJ - 1996/1999/2003/2007/2011/2012

INDICADORES	UERJ					
	1996	1999	2003	2007	2011	2012
2 - CORPO DISCENTE						
A - CARACTERIZAÇÃO						
População						
Matriculada Total						
Nº	24.260	27.123	27.182	27.342	30.771	31.545
Ativa Total						
Nº	20.945	21.859	23.655	23.370	27.536	27.941
% da Matriculada Total	86,3	80,6	87	85,5	89,5	88,6
Matriculada Inicial de Graduação						
Nº	23.317	24.361	23.744	23.238	25.128	25.301
Matriculada Final de Graduação						
Nº	21.309	23.332	22.520	21.897	23.702	23.757
% da Matriculada Total	87,8	86	82,8	80,1	77	75,3
Ativa de Graduação						
Nº Geral	17.994	18.068	18.993	17.925	20.467	20.153
% Geral da Matriculada Final de Graduação	84,4	77,4	84,3	81,9	86,4	84,8
% Geral da Ativa Total	85,9	82,7	80,3	76,7	74,3	72,1
Nº Não Cotista	-	-	16.426	11.692	13.378	13.158
% Não Cotista da Matriculada Final de Graduação	-	-	72,9	53,4	56,4	55,4
% Não Cotista da Ativa Total	-	-	69,4	50	48,6	47,1
Nº Cotista	-	-	2.567	6.233	7.089	6.995
% Cotista da Matriculada Final de Graduação	-	-	11,4	28,5	29,9	29,4
% Cotista da Ativa Total	-	-	10,9	26,7	25,7	25
Mestrado e Doutorado						
Nº	1.030	1.448	2.244	2.642	3.151	3.918
% da Ativa Total	4,9	6,6	9,5	11,3	11,4	14
Especialização						
Nº	929	1.326	1.382	1.816	2.853	2.786
% da Ativa Total	4,4	6,1	5,8	7,8	10,4	10
Instituto de Aplicação						
Nº	992	1.017	1.036	987	1.065	1.084
% da Ativa Total	4,7	4,7	4,4	4,2	3,9	3,9
Sexo (Matriculada Final de Graduação)						
Masculino						
Nº Geral	10.184	11.274	10.444	10.529	11.164	11.053
% Geral da Matriculada Final de Graduação	47,8	48,3	46,4	48,1	47,1	46,5
Nº Não Cotista	-	-	9.229	7.432	7.687	7.674
% Não Cotista da Matriculada Final de Graduação	-	-	41	33,9	32,4	32,3
Nº Cotista	-	-	1.215	3.097	3.477	3.379
% Cotista da Matriculada Final de Graduação	-	-	5,4	14,1	14,7	14,2
Feminino						
Nº Geral	11.125	12.058	12.076	11.368	12.538	12.704
% Geral da Matriculada Final de Graduação	52,2	51,7	53,6	51,9	52,9	53,5
Nº Não Cotista	-	-	10.473	7.292	8.107	8.219
% Não Cotista da Matriculada Final de Graduação	-	-	46,5	33,3	34,2	34,6
Nº Cotista	-	-	1.603	4.076	4.431	4.485
% Cotista da Matriculada Final de Graduação	-	-	7,1	18,6	18,7	18,9

CONTINUA

INDICADORES (CONTINUAÇÃO)

UERJ - 1996/1999/2003/2007/2011/2012

INDICADORES	UERJ					
	1996	1999	2003	2007	2011	2012
B - INGRESSO						
Graduação (Vestibular e outros)						
Nº	4.642	5.310	5.355	4.954	5.187	5.286
Pós-Graduação Stricto Sensu						
Nº	270	459	758	930	1.377	1.527
Vestibular						
Nº Geral	4.167	4.588	4.881	4.718	4.836	4.939
% Geral do Ingresso na Graduação	89,8	86,4	91,1	95,2	93,2	93,4
Nº Não Cotista	-	-	1.993	3.560	3.288	3.534
% Não Cotista do Ingresso no Vestibular	-	-	40,8	75,5	68	71,6
Nº Cotista	-	-	2.888	1.158	1.548	1.405
% Cotista do Ingresso no Vestibular	-	-	59,2	24,5	32	28,4
Candidatos/Vaga						
Nº	12,5	13,3	7,8	5,6	7,2	7,6
Taxa de Ocupação das Vagas						
% do Total de Vagas	96,7	102,1	98,2	92	91,4	92,9
Transferência						
Nº	48	132	317	130	148	152
% do Ingresso na Graduação	1	2,5	5,9	2,6	2,9	2,9
Taxa de Ocupação das Vagas						
% do Total de Vagas	12,8	30,1	58,6	23,9	19,5	21,6
Aproveitamento de Estudos						
Nº	239	334	152	102	197	190
% do Ingresso na Graduação	5,1	6,3	2,8	2,1	3,8	3,6
Taxa de Ocupação das Vagas						
% do Total de Vagas	66,4	55,5	37,1	44	46,6	51,8

CONTINUA

INDICADORES (CONTINUAÇÃO)

UERJ - 1996/1999/2003/2007/2011/2012

INDICADORES	UERJ					
	1996	1999	2003	2007	2011	2012
C - INSTITUTO DE APLICAÇÃO						
Matrícula						
Nº	992	1.017	1.036	987	1.065	1.084
Aprovação						
Nº	912	907	950	882	966	1.031
% do Total de Matriculados	91,9	89,2	91,7	89,4	90,7	95,1
Reprovação						
Nº	80	110	86	105	99	53
% do Total de Matriculados	8,1	10,8	8,3	10,6	9,3	4,9
Jubilamento						
Nº	9	11	4	10	6	3
% do Total de Matriculados	0,9	1,1	0,4	1	0,6	0,3
Transferência						
Nº	43	12	32	23	42	28
% do Total de Matriculados	4,3	1,2	3,1	2,3	3,9	2,6
Alunos-Mestres						
Nº	580	748	1.170	811	1.194	1.075
D - GRADUAÇÃO						
Número Médio de Alunos por Turma						
Geral	21,3	18	21,9	21	21,1	21
Diurno	18,4	15,6	18,8	18,4	18,6	18,3
Noturno	26,2	22,8	27,3	25,8	25,7	25,9
Geral - Não Cotista	-	-	18,7	13,9	14,3	14,3
Diurno - Não Cotista	-	-	15,9	12,4	12,7	12,5
Noturno - Não Cotista	-	-	23,6	16,5	17,4	17,6
Geral - Cotista	-	-	12,6	3,5	8	7,8
Diurno - Cotista	-	-	12,5	3,2	7	7
Noturno - Cotista	-	-	12,7	4	9,6	9,5
Bolsistas de Graduação *						
Nº	1.982	1.833	1.963	2.004	7.609	7.812
Participação de Alunos Graduação em Programas Acadêmicos						
% da Ativa de Graduação	11	10,2	10,3	11,2	37,2	38,8
Afastamentos						
Matrícula Trancada						
Nº Geral	1.503	2.711	3.527	3.972	3.235	3.604
% Geral da Matriculada Final de Graduação	7,1	11,6	15,7	18,1	13,6	15,2
Nº Não Cotista	-	-	3.276	3.032	2.416	2.735
% Não Cotista da Matriculada Final de Graduação	-	-	14,5	13,8	10,2	11,5
Nº Cotista	-	-	251	940	819	869
% Cotista da Matriculada Final de Graduação	-	-	1,1	4,3	3,5	3,7
Definitivos do Curso						
Nº Geral	2.008	1.988	2.996	2.832	2.827	3.024
Nº Não Cotista	-	-	2.802	2.393	2.221	2.274
Nº Cotista	-	-	194	439	606	750
Taxa de Evasão (não computada a transf. interna)						
% Geral da Matriculada Inicial de Graduação	9,4	8,4	11,7	11,8	11	11,5
% Não Cotista da Matriculada Inicial de Graduação	-	-	12	14,6	12,8	12,9
% Cotista da Matriculada Inicial de Graduação	-	-	10,8	5,5	7,2	8,8
Aprovação						
% Geral do Total de Inscrições	81,9	83,5	83	79,7	78,2	78,3
% Não Cotista do Total de Inscrições	-	-	83,2	77,9	78,6	78,8
% Cotista do Total de Inscrições	-	-	82,1	82,9	77,4	77,3
Reprovação por Nota						
% Geral do Total de Inscrições	6,3	5,8	5,9	6,8	7,8	7,7
% Não Cotista do Total de Inscrições	-	-	5,5	7	7,2	6,8
% Cotista do Total de Inscrições	-	-	8,2	6,4	8,9	9,6
Reprovação por Frequência						
% Geral do Total de Inscrições	11,7	10,7	11,1	13,6	14	14
% Não Cotista do Total de Inscrições	-	-	11,3	15,1	14,2	14,5
% Cotista do Total de Inscrições	-	-	9,7	10,8	13,7	13,1

CONTINUA

INDICADORES (CONTINUAÇÃO)

UERJ - 1996/1999/2003/2007/2011/2012

INDICADORES	UERJ					
	1996	1999	2003	2007	2011	2012
D - GRADUAÇÃO						
Nota Média						
Geral	7,5	7,8	7,9	7,7	7,6	7,6
Diurno	7,5	7,9	7,9	7,8	7,6	7,6
Noturno	7,6	7,8	7,8	7,7	7,5	7,5
Geral - Não Cotista	-	-	7,9	7,7	7,7	7,7
Diurno - Não Cotista	-	-	8	7,8	7,7	7,8
Noturno - Não Cotista	-	-	7,8	7,7	7,6	7,7
Geral - Cotista	-	-	7,5	7,7	7,4	7,3
Diurno - Cotista	-	-	7,6	7,7	7,4	7,4
Noturno - Cotista	-	-	7,5	7,7	7,3	7,3
Concluintes em Graduação						
Nº	2.331	2.657	3.044	2.727	2.719	2.530
Nº Não Cotista	-	-	-	1.954	1.838	1.762
Nº Cotista	-	-	-	773	881	768
E - PÓS-GRADUAÇÃO						
Bolsistas de Pós-Graduação						
Nº	343	368	555	424	1.142	1.257
Teses/Dissertações de Mestrado e Doutorado Defendidas						
Nº	128	236	529	430	827	947

CONTINUA

* A partir de 2011, foram incluídas as bolsas de Proiniciar.

GRUPO 2: DENTRE OS INDICADORES QUE COMPÕEM ESTE GRUPO, DESTACA-SE O COMPORTAMENTO DAQUELES REFERENTES AO INGRESSO DE ESTUDANTES NOS CURSOS DE GRADUAÇÃO (ITEM B). OBSERVA-SE QUEDA SIGNIFICATIVA NA RELAÇÃO CANDIDATO/VAGA MÉDIA NO VESTIBULAR A PARTIR DE 2003, ANO DA IMPLEMENTAÇÃO, NA UNIVERSIDADE, DE POLÍTICAS AFIRMATIVAS COM RESERVA DE VAGAS PARA COTAS RACIAIS, SOCIAIS E OUTRAS. O RESTABELECIMENTO DA ATRATIVIDADE DA UNIVERSIDADE PARA OS JOVENS DO RIO DE JANEIRO TEM SIDO OBJETO DA ATENÇÃO DA ATUAL ADMINISTRAÇÃO DA UNIVERSIDADE, JÁ SENDO POSSÍVEL OBSERVAR UMA DISCRETA RECUPERAÇÃO DO INDICADOR NO ÚLTIMO QUADRIÊNIO.

INDICADORES (CONTINUAÇÃO)

UERJ - 1996/1999/2003/2007/2011/2012

INDICADORES	UERJ					
	1996	1999	2003	2007	2011	2012
3 - CORPO DOCENTE						
A - CARACTERIZAÇÃO						
População Total						
Nº	2.511	2.779	2.813	2.998	3.243	3.190
População Efetiva						
Nº	1.970	2.070	2.184	2.211	2.146	2.268
% da População Total	78,5	74,5	77,6	73,8	66,2	71,1
População Complementar						
Visitantes						
Nº	62	148	69	70	126	139
% da População Total	2,5	5,3	2,5	2,3	3,9	4,4
Substitutos						
Nº	479	561	560	717	971	783
% da População Total	19,1	20,2	19,9	23,9	29,9	24,5
Afastamentos Temporários Integrais						
Nº	277	246	214	377	311	311
Afastamentos Integral						
% da População Efetiva	14,1	11,9	9,8	17,1	14,5	13,7
Docentes Licenciados						
Nº	246	198	93	204	179	175
% da População Efetiva	5	4,6	4,3	9,2	8,3	7,7
Docentes Cedidos						
Nº	31	48	44	46	37	34
% da População Efetiva	1,6	2,3	2	2,1	1,7	1,5
Docentes Aposentados (Estatutário)						
Nº	108	35	85	43	51	63
População Ativa						
Nº	1.693	1.824	1.970	1.834	1.835	1.957
% da População Efetiva	85,9	88,1	90,2	83	85,5	86,3
Categoria Docente						
Auxiliar						
Nº	488	409	293	207	144	130
% da População Efetiva	24,8	19,8	13,4	9,4	6,7	5,7
Assistente						
Nº	812	831	759	580	469	410
% da População Efetiva	41,2	40,1	34,7	26,2	21,9	18,1
Adjunto						
Nº	565	746	1.006	1.310	1.348	1.231
% da População Efetiva	28,7	36	46,1	59,3	62,8	54,3
Associado						
Nº	-	-	-	-	92	405
% da População Efetiva	-	-	-	-	4,3	17,9
Titular						
Nº	71	65	123	113	93	92
% da População Efetiva	3,6	3,1	5,6	5,1	4,3	4,1
Rigor na Progressão Funcional Docente						
Nº	0,7	0,8	0,8	0,9	1	1
Titulação - Índice de Titulação (1-5)						
Nº	3	3,3	3,4	3,9	4,2	4,3
Graduação						
Nº	318	224	255	172	109	97
% da População Efetiva	16,1	10,8	11,7	7,8	5,1	4,3
Especialização						
Nº	293	261	139	86	56	51
% da População Efetiva	14,9	12,6	6,4	3,9	2,6	2,2
Mestrado						
Nº	754	810	773	607	464	396
% da População Efetiva	38,3	39,1	35,4	27,5	21,6	17,5
Doutorado						
Nº	434	637	917	1.276	1.469	1.678
% da População Efetiva	22	30,8	42	57,7	68,5	74
Livre Docência						
Nº	132	111	80	68	48	46
% da População Efetiva	6,7	5,4	3,7	3,1	2,2	2

CONTINUA

INDICADORES (CONTINUAÇÃO)

UERJ - 1996/1999/2003/2007/2011/2012

INDICADORES	UERJ					
	1996	1999	2003	2007	2011	2012
Carga Horária Contratual						
10 hs						
Nº	29	21	13	9	4	1
% da População Efetiva	1,5	1	0,6	0,4	0,2	0
20 hs						
Nº	527	537	530	496	467	331
% da População Efetiva	26,8	25,9	24,3	22,4	21,8	14,6
30 hs						
Nº	122	77	49	34	7	5
% da População Efetiva	6,2	3,7	2,2	1,5	0,3	0,2
40 hs						
Nº	1.198	1.178	1.432	1.313	1.257	1.523
% da População Efetiva	60,8	56,9	65,6	59,4	58,6	67,2
40 hs / DE						
Nº	94	257	160	359	411	408
% da População Efetiva	4,8	12,4	7,3	16,2	19,2	18
Faixa Etária Modal						
(Faixa) - Nº	(40-49) 863	(40-49) 830	(40-49) 775	(50-59) 810	(50-59) 782	(50-59) 805
% da População Efetiva	43,8	40,1	35,5	36,6	36,4	35,5
Sexo						
Masculino						
Nº	1.153	1.198	1.249	1.247	1.192	1.250
% da População Efetiva	58,5	57,9	57,2	56,4	55,5	55,1
Feminino						
Nº	817	872	935	964	954	1.018
% da População Efetiva	41,5	42,1	42,8	43,6	44,5	44,9
Faixa Modal de Tempo de Serviço						
(Faixa) - Nº	(15-19) 565	(0-4) 628	(5-9) 570	(5-9) 472	(10-14) 418	(10-14) 432
% da População Efetiva	28,7	30,3	26,1	21,4	19,5	19

CONTINUA

GRUPO 3: A) CARACTERIZAÇÃO - A CATEGORIA DE DOCENTE ASSOCIADO FOI INSTITUÍDA PELO PLANO DE CARREIRA DOCENTE IMPLEMENTADO EM DEZ/2008. O QUANTITATIVO CONTABILIZADO NESSA CATEGORIA É FRUTO DE REENQUADRAMENTO DE PROFESSORES ADJUNTOS, O QUE EXPLICA ALGUMA QUEDA NA QUANTIDADE DE PROFESSORES ADJUNTOS, APESAR DA PERMANENTE REALIZAÇÃO DE CONCURSOS PÚBLICOS PARA ESSA CATEGORIA. A UNIVERSIDADE, ATRAVÉS DA COPAD (COMISSÃO PERMANENTE DE CARGA HORÁRIA E AVALIAÇÃO DOCENTE), ADOTOU, A PARTIR DE 1996, AS SEGUINTE POLÍTICAS VISANDO MAIOR QUALIFICAÇÃO DE SEU QUADRO DOCENTE:

VIA LENTA – ATRAVÉS DA CONSOLIDAÇÃO DO PROGRAMA DE CAPACITAÇÃO DOCENTE (PROCAD), A INSTITUIÇÃO INVESTIU FORTEMENTE NO INCENTIVO À TITULAÇÃO DOS DOCENTES JÁ PERTENCENTES AO QUADRO DA UNIVERSIDADE.

VIA RÁPIDA – A COPAD PRIVILEGIOU, NO PERÍODO, OS CONCURSOS PÚBLICOS DE DOCENTES NAS CATEGORIAS ADJUNTO E ASSISTENTE, PARA ACESSO DE DOCENTES JÁ TITULADOS. EVIDENTEMENTE, A TITULAÇÃO MÍNIMA EXIGIDA ESTEVE SEMPRE CONDICIONADA À EXISTÊNCIA, NO PAÍS, DE CURSOS DE PÓS-GRADUAÇÃO NA ÁREA DE CONHECIMENTO OBJETO DE CADA CONCURSO AUTORIZADO PELA COMISSÃO.

TAIS POLÍTICAS ASSOCIADAS TRADUZIRAM-SE NO CLARO AUMENTO DA QUANTIDADE DE PROFESSORES DOUTORES/ADJUNTOS NA INSTITUIÇÃO E NA CONSEQUENTE REDUÇÃO NO QUADRO DE PROFESSORES AUXILIARES DEMONSTRADOS PELOS INDICADORES REFERENTES AO CORPO DOCENTE. TAMBÉM MERECE UMA REFLEXÃO, A EVOLUÇÃO DO INDICADOR “FAIXA MODAL DE TEMPO DE SERVIÇO”, QUE MOSTRA QUE ENTRE 1996 E 2000 OPEROU-SE UMA RENOVAÇÃO DO QUADRO DOCENTE DA UNIVERSIDADE. ATRIBUÍMOS O DESLOCAMENTO DA FAIXA MODAL DE 15-19 PARA 0-4 ANOS À INSTABILIDADE NAS POLÍTICAS DE PREVIDÊNCIA NO PERÍODO (AGENTE EXTERNO), ALIADA À POLÍTICA INTERNA FORMULADA PELA COPAD (AGENTE INTERNO), QUE ESTIMULOU A ALOCAÇÃO DE NOVAS VAGAS DOCENTES PARA SUPRIR QUALQUER CARÊNCIA DE PESSOAL DIAGNOSTICADA NAS UNIDADES ACADÊMICAS, EM DETRIMENTO DA MERA AMPLIAÇÃO DE CARGA HORÁRIA CONTRATUAL DE DOCENTES JÁ PERTENCENTES AO QUADRO DA INSTITUIÇÃO.

INDICADORES (CONTINUAÇÃO)

UERJ - 1996/1999/2003/2007/2011/2012

INDICADORES	UERJ					
	1996	1999	2003	2007	2011	2012
B - ATIVIDADE DOCENTE						
UTILIZAÇÃO DA CARGA HORÁRIA SEMANAL						
Carga Horária Total Semanal						
Nº	66.170	70.672	75.880	77.910	76.310	84.020
Carga Horária Ativa Semanal Geral						
Nº	56.028	62.414	66.090	69.791	67.272	75.309
% da Carga Total	84,7	88,3	87,1	89,6	88,2	89,6
Carga Horária Ativa Semanal na Administração Central						
Nº	2.144	1.790	1.560	1.164	-	-
% da Carga Ativa Geral	3,8	2,9	2,4	1,7	-	-
Carga Horária Ativa Semanal nas Unidades Acadêmicas						
Nº	53.530	59.909	63.820	67.961	67.272	75.309
% da Carga Ativa Geral	95,5	96	96,6	97,4	100	100
Ensino						
Nº	27.879	30.688	31.520	32.902	31.332	34.580
% da Carga Ativa nas Unidades	52,1	51,2	49,4	48,4	46,6	45,9
Pesquisa						
Nº	11.249	14.193	15.992	20.872	19.964	23.584
% da Carga Ativa nas Unidades	21	23,7	25,1	30,7	29,7	31,3
Extensão						
Nº	2.267	3.009	2.823	3.149	3.003	3.234
% da Carga Ativa nas Unidades	4,2	5	4,4	4,6	4,5	4,3
Administração						
Nº	7.970	8.431	9.079	9.494	9.488	10.120
% da Carga Ativa nas Unidades	14,9	14,1	14,2	14	14,1	13,4
Outros						
Nº	4.165	3.588	4.406	3.374	3.485	3.791
% da Carga Ativa nas Unidades	7,8	6	6,9	5	5,2	5
PRODUÇÃO DOCENTE CADASTRADA						
Produtos						
Nº	4.652	7.694	23.919	35.810	18.480	17.786
Docentes com Produção						
Nº	860	1.196	1.175	1.795	2.064	2.197
% dos Docentes/Efetivos (Unid. Acad.)	45,6	59,9	55,4	83,5	96,2	96,9
Produtos Relevantes por Docente						
Nº/Docentes com Carga destinada à Pesquisa	2,8	2,9	2,6	4,1	4	3,6

CONTINUA

INDICADORES (CONTINUAÇÃO)

UERJ - 1996/1999/2003/2007/2011/2012

INDICADORES	UERJ					
	1996	1999	2003	2007	2011	2012
C - CAPACITAÇÃO DOCENTE						
Programa de Capacitação Docente (PROCAD)						
Nº	197	154	132	141	105	112
% da População Efetiva de Docentes	10	7,4	6	6,4	4,9	4,9
Mestrado						
Nº	34	22	10	2	-	-
% do Total em PROCAD	17,3	14,3	7,6	1,4	-	-
Doutorado						
Nº	139	109	82	65	46	44
% do Total em PROCAD	70,6	70,8	62,1	46,1	43,8	39,3
Pós-Doutorado						
Nº	16	22	34	57	45	52
% do Total em PROCAD	8,1	14,3	25,8	40,4	42,9	46,4
Outros						
Nº	8	1	6	17	14	16
% do Total em PROCAD	4,1	0,6	4,5	12,1	13,3	14,3
Brasil						
Nº	155	119	103	100	72	69
% do Total em PROCAD	78,7	77,3	78	70,9	68,6	61,6
Exterior						
Nº	42	35	29	41	33	43
% do Total em PROCAD	21,3	22,7	22	29,1	31,4	38,4
Afastamentos Autorizados no Ano						
Nº	46	50	...	60	63	54
% do Total em PROCAD	23,4	32,5	...	42,6	60	48,2
Retornos no ano						
Nº	55	47	...	67	48	51
Dissertações/Teses Defendidas						
Nº	22	38	...	22	5	14

CONTINUA

B) ATIVIDADE DOCENTE - QUANTO À DISTRIBUIÇÃO DA CARGA HORÁRIA DOCENTE ENTRE AS DIFERENTES ATIVIDADES DO MAGISTÉRIO SUPERIOR, EMBORA PASSA-SE AINDA OBSERVAR UM GRADIENTE LEVEMENTE POSITIVO NA CARGA HORÁRIA DEDICADA À PESQUISA, A MAIORIA DOS INDICADORES PERMANECEM APROXIMADAMENTE CONSTANTES NO PERÍODO DE OBSERVAÇÃO DA ATUAL VERSÃO DO DATA UERJ. A GRANDE TRANSFORMAÇÃO OCORRIDA NA UERJ, COM CLARO DESLOCAMENTO DO TRABALHO DOCENTE PARA A ATIVIDADE DE PESQUISA, OCORREU ANTES DE 1996 MANTENDO-SE TAL QUADRO ESTÁVEL EM FUNÇÃO DA MANUTENÇÃO DOS PROGRAMAS ENTÃO IMPLEMENTADOS, OBJETIVANDO INCENTIVAR A PRODUÇÃO DE CONHECIMENTO PELOS DOCENTES DA INSTITUIÇÃO.

INDICADORES (CONTINUAÇÃO)

UERJ - 1996/1999/2003/2007/2011/2012

INDICADORES	UERJ					
	1996	1999	2003	2007	2011	2012
4 - CORPO DE SERVIDORES TÉCNICO-ADMINISTRATIVOS						
População Total						
Nº	4.798	4.700	4.557	4.054	4.154	4.356
População Ativa						
Nº	4.172	4.232	4.141	3.374	3.654	3.946
% da População Total	87	90	90,9	83,2	88	90,6
Faixa Etária Modal						
(Faixa) - Nº	(30-39) 1.924	(30-39) 1.752	(40-49) 1.931	(40-49) 1.901	(40-49) 1.589	(40-49) 1.503
% da População Total	40,1	37,3	42,4	46,9	38,3	34,5
Sexo						
Masculino						
Nº	2.160	2.116	2.021	1.790	1.807	1.877
% da População Total	45	45	44,3	44,2	43,5	43,1
Feminino						
Nº	2.638	2.584	2.536	2.264	2.347	2.479
% da População Total	55	55	55,6	55,8	56,5	56,9
Faixa Modal de Tempo de Serviço						
(Faixa) - Nº	(0-4) 1.723	(0-4) 1.096	(5-9) 1.272	(10-14) 1.060	(15-19) 1.072	(0-4) 1.075
% da População Total	35,9	23,3	27,9	26,1	25,8	24,7
Afastamentos Temporários						
Nº	626	468	416	680	500	410
% da População Total	13	10	9,1	16,8	12	9,4
Aposentados (Estatutário)						
Nº	186	78	138	98	101	117
5 - REDE SIRIUS - REDE DE BIBLIOTECAS UERJ						
Bibliotecas	22	21	21	21	23	23
Acervo de Livros (Exemplares)	143.096	157.821	172.011	223.385	265.795	281.041
Acervo de Periódicos (Títulos e Títulos Correntes)	3.812	4.569	6.920	10.468	11.526	7.534
Acervo de Livros Eletrônicos	-	-	-	-	121	184
Usuários Cadastrados	23.329	19.033	15.697	20.623	10.609	12.592
Circulação do Acervo/Atendimentos	323.617	471.985	366.984	342.205	316.950	224.211

CONTINUA

GRUPO 4: NESTE GRUPO DE INDICADORES, MERECE DESTAQUE O GRADIENTE CLARAMENTE NEGATIVO OBSERVADO NA DIMENSÃO DO CORPO TÉCNICO-ADMINISTRATIVO EM ATIVIDADE NA INSTITUIÇÃO ATÉ 2007 A DESPEITO DO CRESCIMENTO GERAL DA INSTITUIÇÃO, BEM COMO A RETOMADA DO GRADIENTE POSITIVO A PARTIR DE 2008. A FORTE QUEDA NO NÚMERO DE SERVIDORES APONTADA PELA EVOLUÇÃO DESSE INDICADOR LEVOU À ADOÇÃO DE POLÍTICAS DE RECOMPOSIÇÃO DO QUADRO TÉCNICO-ADMINISTRATIVO, COM A REALIZAÇÃO DE CONCURSOS PÚBLICOS PARA A CATEGORIA.

GRUPO 5: MERECEM DESTAQUE OS INDICADORES REFERENTES A ACERVOS DE LIVROS, CUJO GRADIENTE CLARAMENTE ASCENDENTE MOSTRA O INCREMENTO DOS INVESTIMENTOS NA REDE DE BIBLIOTECAS DA INSTITUIÇÃO. OBSERVE-SE QUE A APARENTE QUEDA NO ACERVO DE PERIÓDICOS PODE SER JUSTIFICADA POR NOVAS FORMAS, HOJE DISPONÍVEIS, DE ACESSO À INFORMAÇÃO, TRADUZIDAS NO QUANTITATIVO DE LIVROS ELETRÔNICOS. QUANTO À APARENTE REDUÇÃO NO PÚBLICO USUÁRIO, SUGERIDO PELO MENOR NÚMERO DE CADASTRADOS EM 2011, É OPORTUNO ESCLARECER QUE O INDICADOR REFLETE MERAMENTE O AJUSTE DE CADASTRO PROMOVIDO PELO RECADASTRAMENTO REALIZADO.

INDICADORES (CONTINUAÇÃO)

UERJ - 1996/1999/2003/2007/2011/2012

INDICADORES	UERJ					
	1996	1999	2003	2007	2011	2012
6 - UNIDADES DE SAÚDE						
HUPE						
Área Construída (em m ²)	39.127	39.127	39.127	50.064	50.284	50.284
Corpo de Servidores Técnico-Administrativos	2.401	2.228	2.081	1.839	1.954	2.142
Residentes	398	426	404	426	487	539
Alunos Internos	167	285	318	174	269	219
Leitos	586	589	561	...	512	469
Atendimentos Ambulatoriais - Média Mensal	38.824	26.986	16.838	26.322	22.981	17.532
Internações - Média Mensal	1.400	1.315	940	865	1.163	1.035
Cirurgias - Média Mensal	681	697	431	335	465	1.491
Tempo Médio de Permanência - Dias	9	9	9,5	...	-	-
Tempo Médio de Permanência - Dias - Clínica	-	-	-	-	11	12
Tempo Médio de Permanência - Dias - Cirurgia	-	-	-	-	5	5
Taxa Média de Ocupação de Leitos (%)	82	94	46	...	72,4	70,5
PPC						
Área Construída (em m ²)	-	-	...	16.061	17.481	17.481
Atendimentos Ambulatoriais - Média Mensal	-	-	...	13.962	10.753	13.054
Cirurgias - Média Mensal	-	-	...	133	215	688
Especialidades Médicas	-	-	...	35	28	24
7 - RECURSOS ORÇAMENTÁRIOS E FINANCEIROS						
Proposta Orçamentária						
	425.095.835	510.719.139	689.482.458	1.084.370.665	1.752.146.970	1.932.637.851
Orçamento Aprovado						
Orçamento UERJ Aprovado 01/Jan	341.970.138	390.239.355	553.225.676	566.398.191	672.451.396	699.156.079
Descentralização Orçamentária 01/Jan	-	-	-	131.069.665	160.583.651	230.653.712
Modificações Orçamentárias (01/Jan à 31/Dez) **	33.386.871	20.066.371	-10.200.349	84.370.933	80.796.720	90.206.847
Orçamento Autorizado Final **	375.357.009	410.305.726	543.025.327	650.769.124	952.653.446	1.048.362.306
Receita *						
Recursos do Estado	222.041.913	253.297.362	318.599.984	457.622.317	739.950.764	802.951.403
Recursos Próprios	70.062.441	136.107.334	104.521.470	92.957.805	67.604.026	74.496.195
Provenientes do SUS	-	-	-	28.626.704	40.518.335	39.072.252
Total	292.104.354	389.404.696	423.121.454	579.206.826	848.073.125	916.519.850
Despesas Realizadas (Empenhadas)						
Pessoal e Encargos	200.845.574	216.435.331	300.346.476	372.542.405	523.374.541	581.212.997
Outros Custeios	111.914.938	182.342.838	189.952.314	244.580.263	340.088.285	396.218.893
Investimentos	6.324.656	5.302.900	5.090.307	6.341.542	37.494.187	32.525.295
Total	319.085.168	404.081.069	495.389.097	623.464.210	900.957.013	1.009.957.185
Saldo Orçamentário						
R\$	56.271.841	6.224.657	47.636.230	27.304.914	51.696.433	38.405.121
Receita Tributária Líquida do Estado (RTL)						
R\$	4.217.752.619	...	-	-	-	-
Relação entre RTL e Recursos Transferidos						
(%)	5,2	...	-	-	-	-

* A partir de 1999, os inativos deixaram de constar no orçamento da UERJ, sendo os recursos transferidos para o Rio Previdência.

** Valores registrados incluem as respectivas parcelas de Descentralizações Orçamentárias.

GRUPO 6: O SIGNIFICATIVO AUMENTO NA ÁREA CONSTRUÍDA REGISTRADA NO HOSPITAL UNIVERSITÁRIO PEDRO ERNESTO DEVE-SE À CONCLUSÃO DE DUAS NOVAS UNIDADES HOSPITALARES, QUE FORAM INCORPORADAS AO HUPE EM 2004: O CUCC - CENTRO UNIVERSITÁRIO DE CONTROLE DO CÂNCER, CONSTRUÍDO A PARTIR DE CONVÊNIO JUNTO À PETROBRÁS, E O NÚCLEO PERINATAL, FRUTO DE CONVÊNIO COM O SUS. QUANTO AOS ATENDIMENTOS DE SAÚDE PROPRIAMENTE DITOS, A APARENTE REDUÇÃO SUGERIDA PELOS DADOS A PARTIR DE 2003, NOS ATENDIMENTOS AMBULATORIAIS E CIRURGIAS REALIZADAS PELO HOSPITAL UNIVERSITÁRIO É O RESULTADO DE POLÍTICA DE DESLOCAMENTO DOS ATENDIMENTOS AMBULATORIAIS E INTERVENÇÕES CIRÚRGICAS DE PEQUENA COMPLEXIDADE PARA FORA DO AMBIENTE HOSPITALAR, CONFORME RECOMENDAÇÕES DOS ÓRGÃOS INTERNACIONAIS DE SAÚDE. A INCORPORAÇÃO DA POLICLÍNICA PIQUET CARNEIRO ÀS UNIDADES DE SAÚDE DA UERJ VIABILIZOU ESSE DESEJÁVEL DESLOCAMENTO. PODE-SE OBSERVAR QUE A SOMA DOS DADOS DO HUPE AOS DA PPC MOSTRAM, DE FATO, UM AUMENTO MUITO SIGNIFICATIVO NA MÉDIA MENSAL DOS ATENDIMENTOS DE SAÚDE A PARTIR DE ENTÃO.

I - Informações Gerais

DATA FEB 2023

I - Informações Gerais

1. Espaço Físico

DATA 2023

QUADRO 01

ÁREA FÍSICA: CAMPI UNIVERSITÁRIOS E OUTRAS LOCALIZAÇÕES
UERJ - 2012

LOCALIZAÇÕES	ÁREA FÍSICA	
	ÁREA DE OCUPAÇÃO (m²)	ÁREA CONSTRUÍDA (m²)
CAMPUS FRANCISCO NEGRÃO DE LIMA		
PAVILHÃO JOÃO LYRA FILHO	-	124.152
PAVILHÃO HAROLDO LISBOA DA CUNHA	-	12.523
PAVILHÃO ANTÔNIO FERNANDES RODRIGUES	-	444
CENTRO CULTURAL OSCAR TENÓRIO (TOTAL)	-	12.274
- CENTRO CULTURAL OSCAR TENÓRIO (GINÁSIO POLIESPORTIVO)	-	1.296
- CENTRO CULTURAL OSCAR TENÓRIO (TEATRO NOEL ROSA)	-	300
- CENTRO CULTURAL OSCAR TENÓRIO (RESTAURANTE UNIVERSITÁRIO)	-	1.350
TEATRO ODYLO COSTA, filho	-	7.800
CONCHA ACÚSTICA	-	2.040
CAPELA ECUMÊNICA	-	2.000
ÁREA DESPORTIVA (QUADRAS, CAMPO E PISCINA)	-	5.450
TOTAL	120.000	166.683
CAMPUS BIOMÉDICO		
HOSPITAL UNIVERSITÁRIO PEDRO ERNESTO	*	50.284
PAVILHÃO AMÉRICO PIQUET CARNEIRO	*	10.355
PAVILHÃO PAULO DE CARVALHO	6.000	6.519
PAVILHÃO MARIO FRANCO BARROSO	*	882
POLICLÍNICA PIQUET CARNEIRO **	60.000	17.481
TOTAL	107.800	85.521
CAMPUS DA BAIXADA FLUMINENSE **		
	2.944	1.500
CAMPUS DE SÃO GONÇALO **		
	40.000	5.990
CAMPUS DE NOVA FRIBURGO **		
IPRJ	1.700.000	15.406
NOVO CAMPUS (IPRJ)	...	5.384
CAMPUS DE RESENDE		
	200.025	13.913
CAMPUS DE ILHA GRANDE **		
	1.750.000	375.000
CAMPUS DE TERESÓPOLIS		
	205	908
OUTRAS LOCALIZAÇÕES		
INSTITUTO DE APLICAÇÃO FERNANDO RODRIGUES DA SILVEIRA	3.154	6.140
ESCOLA SUPERIOR DE DESENHO INDUSTRIAL	6.500	2.204
EDIFÍCIO PEDRO ERNESTO	19.400	30.250
TOTAL	29.054	38.594
UERJ	3.950.028	708.899

FONTE: PREFEI

* ÁREA DE OCUPAÇÃO (IHUPE + PAVILHÃO AMÉRICO PIQUET CARNEIRO) = 41.800 m²

A ÁREA DE OCUPAÇÃO DO PAVILHÃO MARIO FRANCO BARROSO ESTÁ INCLUÍDA NA ÁREA DE OCUPAÇÃO TOTAL DO CAMPUS BIOMÉDICO

** OS CAMPI N. FRIBURGO, I. GRANDE, B. FLUMINENSE, S. GONÇALO, E A POLICLÍNICA P. CARNEIRO FUNCIONAM EM ÁREAS CEDIDAS POR CONCESSÕES

QUADRO 02ÁREA CONSTRUÍDA: CENTROS SETORIAIS, UNIDADES ACADÊMICAS E DEMAIS ÓRGÃOS
UERJ - 2012

ÓRGÃO	ÁREA CONSTRUÍDA (m²)
1 - UNIDADES ACADÊMICAS	
CBI	
DIREÇÃO	136
ENF	3.342
IBRAG + FCM	17.374
IMS	1.450
NUT	1.474
ODO	4.614
SUBTOTAL	28.390
CCS	
DIREÇÃO	72
DIR	3.690
FAF	764
FCE	764
FSS	765
IFCH	3.196
SUBTOTAL	9.251
CEH	
DIREÇÃO	54
ART	1.350
CAP	6.140
EDU	5.384
FCS	1.863
FEBF	1.500
FFP	5.990
IEFD	2.056
ILE	5.900
PSI	6.016
SUBTOTAL	36.253
CTC	
DIREÇÃO	43
ESDI	2.204
FAOC	2.001
FAT	13.913
FEN	12.347
FGEL	1.574
FIS	6.403
IGEOG	3.247
IME	6.760
IPRJ	20.791
QUI	5.162
SUBTOTAL	74.445
TOTAL	148.339

CONTINUA

QUADRO 02 (CONTINUAÇÃO)ÁREA CONSTRUÍDA: CENTROS SETORIAIS, UNIDADES ACADÊMICAS E DEMAIS ÓRGÃOS
UERJ - 2012

ÓRGÃO	ÁREA CONSTRUÍDA (m²)
2 - INSTITUTOS E NÚCLEOS ESPECIALIZADOS	
NEPAD	1.596
NESA	803
NIESC-VR	297
UnATI	687
TOTAL	3.383
3 - ADMINISTRAÇÃO CENTRAL	
CAPELA ECUMÊNICA	2.000
ÓRGÃOS ADMINISTRATIVOS	13.184
CENTRO CULTURAL OSCAR TENÓRIO	12.274
BIBLIOTECA/REDE SIRIUS	7.422
TEATRO/CONCHA ACÚSTICA	9.840
LABORATÓRIOS DE INFORMÁTICA	486
TOTAL	45.206
4 - ÓRGÃOS RELATIVAMENTE AUTÔNOMOS	
CEPUERJ	2.239
NUSEG	1.450
TOTAL	3.689
5 - HOSPITAL UNIVERSITÁRIO PEDRO ERNESTO	
HUPE	50.284
TOTAL	50.284
6 - POLICLÍNICA PIQUET CARNEIRO	
PPC	17.481
TOTAL	17.481
UERJ	268.382

FONTE: PREFEI

QUADRO 03ÁREA CONSTRUÍDA: REDE SIRIUS - REDE DE BIBLIOTECAS UERJ
UERJ - 2012

BIBLIOTECAS	ÁREA CONSTRUÍDA (m²)
ÁREA BIOMÉDICA	
CB/A	595
CB/B	223
CB/C	110
TOTAL	928
ÁREA DE CIÊNCIAS SOCIAIS	
CCS/A	493
CCS/B	493
CCS/C	47
TOTAL	1.033
ÁREA DE EDUCAÇÃO E HUMANIDADES	
CEH/A	493
CEH/B	493
CEH/C	140
CEH/D	1.014
TOTAL	2.140
ÁREA DE TECNOLOGIA E CIÊNCIAS	
CTC/A	493
CTC/B	493
CTC/C	493
CTC/D	493
CTC/E *	499
CTC/F	45
CTC/G	150
CTC/Q	30
CTC/CAMPUS TERESÓPOLIS	91
TOTAL	2.787
BIBLIOTECAS ESCOLARES E COMUNITÁRIA	
CAP/A	55
CAP/B	40
COM	439
TOTAL	534
UERJ	7.422

FONTE: PREFEI

*INCLUÍDA A ÁREA CONSTRUÍDA NO NOVO CAMPUS (IPRJ)

QUADRO 04

ÁREA CONSTRUÍDA: RELAÇÃO ENTRE A ÁREA E A POPULAÇÃO ATIVA
DISTRIBUIÇÃO POR UNIDADE ACADÊMICA
UERJ - DEZEMBRO - 2012

ÓRGÃO	ÁREA CONSTRUÍDA (m ²)	POPULAÇÃO ATIVA *	m ² /POPULAÇÃO
CBI			
DIREÇÃO	136	4	34,0
ENF	3.342	850	3,9
IBRAG + FCM	17.374	2.298	7,6
IMS	1.450	317	4,6
NUT	1.474	466	3,2
ODO	4.614	585	7,9
SUBTOTAL	28.390	4.520	6,3
CCS			
DIREÇÃO	72	4	18,0
DIR	3.690	2.330	1,6
FAF	764	1.087	0,7
FCE	764	623	1,2
FSS	765	638	1,2
IFCH	3.196	1.717	1,9
SUBTOTAL	9.251	6.605	1,4
CEH			
DIREÇÃO	54	4	13,5
ART	1.350	434	3,1
CAP	6.140	1.216	5,0
EDU	5.384	1.927	2,8
FCS	1.863	557	3,3
FEBF	1.500	934	1,6
FFP	5.990	2.591	2,3
IEFD	2.056	483	4,3
IFHT	...	18	...
ILE	5.900	1.793	3,3
PSI	6.016	796	7,6
SUBTOTAL	36.253	10.753	3,4
CTC			
DIREÇÃO	43	2	21,5
ESDI	2.204	209	10,5
FAOC	2.001	248	8,1
FAT	13.913	624	22,3
FEN	12.347	2.952	4,2
FGEL	1.574	252	6,2
FIS	6.403	597	10,7
GEO (em extinção)	-	7	-
IGEOG	3.247	546	5,9
IME	6.760	1.784	3,8
IPRJ	20.791	635	32,7
QUI	5.162	791	6,5
SUBTOTAL	74.445	8.647	8,6
TOTAL	148.339	30.670	4,8

FONTE: PREFEI, CAP, SRH, SISTEMA COPAD, SR-1, SR-2

* CONTABILIZADOS OS ALUNOS DE PÓS-GRADUAÇÃO DOS PROGRAMAS LIGADOS DIRETAMENTE AOS CENTROS E DOS PROGRAMAS/CURSOS MULTIDISCIPLINARES VINCULADOS A MAIS DE UMA UNIDADE ACADÊMICA OU CENTRO SETORIAL (VER QUADROS 65 E 67)

QUADRO 05INSTALAÇÕES FÍSICAS: CAMPI UNIVERSITÁRIOS E OUTRAS LOCALIZAÇÕES
UERJ - 2012

LOCALIZAÇÕES	INSTALAÇÕES				
	SALAS DE AULA	LABORATÓRIOS	SALAS DE RAV	AUDITÓRIOS E ANFITEATROS	BIBLIOTECAS REDE SIRIUS
CAMPUS FRANCISCO NEGRÃO DE LIMA					
PAVILHÃO JOÃO LYRA FILHO	283	75	16	23	11
PAVILHÃO HAROLDO LISBOA DA CUNHA	9	43	-	2	1
PAVILHÃO ANTÔNIO FERNANDES RODRIGUES	9	-	-	-	-
CAMPUS BIOMÉDICO					
HOSPITAL UNIVERSITÁRIO PEDRO ERNESTO	5	19	-	19	-
PAVILHÃO AMÉRICO PIQUET CARNEIRO	10	38	1	13	1
PAVILHÃO PAULO DE CARVALHO	19	15	1	1	1
PAVILHÃO MARIO FRANCO BARROSO	2	-	-	1	-
POLICLÍNICA PIQUET CARNEIRO	3	5	5	1	-
CAMPUS DA BAIXADA FLUMINENSE					
	18	3	-	1	1
CAMPUS DE SÃO GONÇALO					
	33	9	1	2	1
CAMPUS DE NOVA FRIBURGO					
IPRJ	16	11	-	1	1
NOVO CAMPUS (IPRJ)	16	19	-	7	1
CAMPUS DE RESENDE					
	6	4	-	1	1
CAMPUS DE ILHA GRANDE					
	2	3	-	1	-
CAMPUS DE TERESÓPOLIS					
	7	-	-	-	1
OUTRAS LOCALIZAÇÕES					
INSTITUTO DE APLICAÇÃO FERNANDO RODRIGUES DA SILVEIRA	51	6	1	1	2
ESCOLA SUPERIOR DE DESENHO INDUSTRIAL	4	3	1	-	1
EDIFÍCIO PEDRO ERNESTO	4	16	-	-	-
TOTAL	497	269	26	74	23

FONTE: PREFEI

QUADRO 06
ESPAÇOS FÍSICOS: CAPACIDADE DE OCUPAÇÃO
 UERJ - 2012

ESPAÇO FÍSICO	QUANTIDADE	m2 TOTAL	CAPACIDADE TOTAL
CAMPUS UNIVERSITÁRIO FRANCISCO NEGRÃO DE LIMA			
ANFITEATRO	-	-	-
AUDITÓRIO	25	4.378,0	3.715
BIBLIOTECA/REDE SIRIUS	12	4.570,0	1.200
LABORATÓRIO	118
SALA DE AULA	301	15.744,0	14.560
SALA DE RAV	16	1.334,0	920
CONCHA ACÚSTICA	1	2.040,0	3.000
GINÁSIO POLIESPORTIVO	1	1.296,0	860
TEATRO NOEL ROSA	1	300,0	272
TEATRO ODYLO COSTA, filho	1	7.800,0	1.164
CAPELA ECUMÊNICA	1	2.000,0	219
RESTAURANTE UNIVERSITÁRIO *	1	1.350,0	2.500
CAMPUS BIOMÉDICO			
HOSPITAL UNIVERSITÁRIO PEDRO ERNESTO			
ANFITEATRO	15	673,5	382
AUDITÓRIO	4	112,8	60
BIBLIOTECA/REDE SIRIUS	-	-	-
LABORATÓRIO	19
SALA DE AULA	5	131,0	89
SALA DE RAV	-	-	-
BIBLIOTECA LOCAL	2	26,3	13
PAVILHÃO AMÉRICO PIQUET CARNEIRO			
ANFITEATRO	4	178,5	128
AUDITÓRIO	9	738,0	450
BIBLIOTECA/REDE SIRIUS	1	570,0	100
LABORATÓRIO	38
SALA DE AULA	10	468,3	243
SALA DE RAV	1	35,3	20
BIBLIOTECA LOCAL	1	25,0	10
PAVILHÃO PAULO DE CARVALHO			
ANFITEATRO	-	-	-
AUDITÓRIO	1	112,6	106
BIBLIOTECA/REDE SIRIUS	1	223,5	45
LABORATÓRIO	15	451,0	...
SALA DE AULA	19	921,0	500
SALA DE RAV	1	76,2	44
PAVILHÃO MARIO FRANCO BARROSO			
ANFITEATRO	-	-	-
AUDITÓRIO	1	116,5	98
BIBLIOTECA/REDE SIRIUS	-	-	-
LABORATÓRIO	-	-	-
SALA DE AULA	2	115,2	84
SALA DE RAV	-	-	-
POLICLÍNICA PIQUET CARNEIRO			
ANFITEATRO	-	-	-
AUDITÓRIO	1	74,5	89
BIBLIOTECA/REDE SIRIUS	-	-	-
LABORATÓRIO	5	280,0	-
SALA DE AULA	3	46,0	28
SALA DE RAV	5	123,2	120
DEMAIS CAMPI			
CAMPUS DA BAIXADA FLUMINENSE			
ANFITEATRO	-	-	-
AUDITÓRIO	1	81,0	35
BIBLIOTECA/REDE SIRIUS	1	140,2	40
LABORATÓRIO	3	147,0	-
SALA DE AULA	18	900,0	630
SALA DE RAV	-	-	-
CAMPUS DE SÃO GONÇALO			
ANFITEATRO	1	400,0	252
AUDITÓRIO	1	53,0	40
BIBLIOTECA/REDE SIRIUS	1	1.014,0	213
LABORATÓRIO	9	324,0	...
SALA DE AULA	33	1.782,0	1.320
SALA DE RAV	1	27,3	25

CONTINUA

QUADRO 06 (CONTINUAÇÃO)
 ESPAÇOS FÍSICOS:CAPACIDADE DE OCUPAÇÃO
 UERJ - 2012

ESPAÇO FÍSICO	QUANTIDADE	m2 TOTAL	CAPACIDADE TOTAL
DEMAIS CAMPI			
CAMPUS DE NOVA FRIBURGO (IPRJ)			
ANFITEATRO	1	67,5	60
AUDITÓRIO	-	-	-
BIBLIOTECA/REDE SIRIUS	1	205,0	120
LABORATÓRIO	11
SALA DE AULA	16	640,0	480
SALA DE RAV	-	-	-
TEATRO	1	540,4	450
CAMPUS DE NOVA FRIBURGO (NOVO CAMPUS - IPRJ)			
ANFITEATRO	-	-	-
AUDITÓRIO	7	1.002,2	96
BIBLIOTECA/REDE SIRIUS	1	293,7	83
LABORATÓRIO	19	1.159,4	248
SALA DE AULA	16	687,0	495
SALA DE RAV	-	-	-
CAMPUS DE RESENDE			
ANFITEATRO	-	-	-
AUDITÓRIO	1	91,0	70
BIBLIOTECA/REDE SIRIUS	1	45,0	20
LABORATÓRIO	4
SALA DE AULA	6	209,8	140
SALA DE RAV	-	-	-
CAMPUS DE ILHA GRANDE			
ANFITEATRO	-	-	-
AUDITÓRIO	1	45,4	42
BIBLIOTECA/REDE SIRIUS	-	-	-
LABORATÓRIO	3	142,0	...
SALA DE AULA	2	76,0	40
SALA DE RAV	-	-	-
BIBLIOTECA LOCAL	1	23,0	10
CAMPUS DE TERESÓPOLIS			
ANFITEATRO	-	-	-
AUDITÓRIO	-	-	-
BIBLIOTECA/REDE SIRIUS	1	91,5	25
LABORATÓRIO	-	-	-
SALA DE AULA	7	235,5	248
SALA DE RAV	-	-	-
OUTRAS LOCALIZAÇÕES			
INSTITUTO DE APLICAÇÃO FERNANDO RODRIGUES DA SILVEIRA			
ANFITEATRO	-	-	-
AUDITÓRIO	1	116,0	107
BIBLIOTECA/REDE SIRIUS	2	94,5	40
LABORATÓRIO	6	224,0	...
SALA DE AULA	51	2.295,0	1.530
SALA DE RAV	1	56,0	45
ESCOLA SUPERIOR DE DESENHO INDUSTRIAL			
ANFITEATRO	-	-	-
AUDITÓRIO	-	-	-
BIBLIOTECA/REDE SIRIUS	1	150,0	70
LABORATÓRIO	3	170,0	...
SALA DE AULA	4	360,0	200
SALA DE RAV	1	59,4	35
OFICINA	5	416,0	150
SALA DE EXPOSIÇÃO	1	87,2	25
EDIFÍCIO PEDRO ERNESTO			
ANFITEATRO	-	-	-
AUDITÓRIO	-	-	-
BIBLIOTECA/REDE SIRIUS	-	-	-
LABORATÓRIO	16	1.817,0	...
SALA DE AULA	4	292,0	200
SALA DE RAV	-	-	-

FONTE: PREFEI

I - Informações Gerais

2. Cursos Oferecidos



QUADRO 07
CURSOS DE GRADUAÇÃO: TURNOS DAS ATIVIDADES
DISTRIBUIÇÃO POR ÓRGÃO
UERJ - 2012

ÓRGÃO	CURSO	TURNO *					
		I	M	M/T	T	T/N	N
CBI							
ENF	ENFERMAGEM	X	-	-	-	-	-
FCM	MEDICINA	X	-	-	-	-	-
IBRAG	CIÊNCIAS BIOLÓGICAS	X	-	-	-	-	-
NUT	NUTRIÇÃO	-	-	X	-	-	-
ODO	ODONTOLOGIA	X	-	-	-	-	-
CCS							
DIR	DIREITO	-	-	X	-	X	-
FAF	ADMINISTRAÇÃO	-	X	-	-	-	X
	CIÊNCIAS CONTÁBEIS	-	X	-	-	-	X
FCE	CIÊNCIAS ECONÔMICAS	-	-	X	-	X	-
FSS	SERVIÇO SOCIAL	-	-	-	-	-	X
IFCH	CIÊNCIAS SOCIAIS	-	X	-	-	-	X
	FILOSOFIA	-	X	-	-	-	X
	HISTÓRIA	-	X	-	-	-	X
CEH							
ART	ARTES VISUAIS	-	X	-	-	-	X
	HISTÓRIA DA ARTE	-	X	-	-	-	X
EDU	PEDAGOGIA	-	-	X	-	X	-
FCS	COMUNICAÇÃO SOCIAL	-	X	-	-	-	X
FEBF	GEOGRAFIA	-	X	-	-	-	-
	MATEMÁTICA	-	X	-	-	-	-
	PEDAGOGIA	-	X	-	-	-	X
FFP	FORMAÇÃO DE PROFESSORES	-	-	X	-	X	-
	PEDAGOGIA - SI/SG (SÉRIES INICIAIS)	-	X	-	-	-	X
IEFD	EDUCAÇÃO FÍSICA	-	-	X	-	-	-
ILE	LETRAS	-	-	X	-	X	-
PSI	PSICOLOGIA	-	-	-	X	-	X
CTC							
ESDI	DESENHO INDUSTRIAL	X	-	-	-	-	-
FAOC	OCEANOGRAFIA	-	-	X	-	-	-
FAT	ENGENHARIA DE PRODUÇÃO (RESENDE)	-	-	-	-	X	-
FEN	ENGENHARIA	-	-	X	-	X	-
FGEL	GEOLOGIA	X	-	-	-	-	-
FIS	FÍSICA	-	-	X	-	X	-
IGEOG	GEOGRAFIA	-	-	-	-	X	-
	TURISMO	-	-	-	-	X	-
IME	CIÊNCIAS ATUARIAIS	-	X	-	-	-	X
	CIÊNCIA DA COMPUTAÇÃO	-	X	-	-	-	X
	ESTATÍSTICA	-	X	-	-	-	X
	MATEMÁTICA	-	X	-	-	-	X
IPRJ	ENGENHARIA DE COMPUTAÇÃO	X	-	-	-	-	-
	ENGENHARIA MECÂNICA	X	-	-	-	-	-
QUI	ENGENHARIA QUÍMICA	-	X	-	-	-	X
	QUÍMICA	-	X	-	-	-	X

FONTE: SR-1

* I = INTEGRAL
M = MANHÃ
M/T = MANHÃ E TARDE
T = TARDE
T/N = TARDE E NOITE
N = NOITE

QUADRO 08
CURSOS DE GRADUAÇÃO: HABILITAÇÕES, MODALIDADES, CRÉDITOS, CARGAS HORÁRIAS E DURAÇÃO
DISTRIBUIÇÃO POR ÓRGÃO
UERJ - 2012

ÓRGÃO	CURSO	SIGLA	NOME	HABILITAÇÃO	MODALIDADE***			DISTRIB. DE CRÉDITOS ***				TOTAL ELET UNIV	TOTAL ELET	ATIVID COMP CR/H ***	CH TOTAL ***	DURAÇÃO (EM SEMESTRES)	
					BACH	LIC	PROF	TOTAL DO CURSO	OBRIG	ELET REST	ELET MIN DEFIN					MÍNIMA	MÁXIMA
CBI	ENFER ENFERMAGEM	ENFER	ENFERMAGEM	ENFERMEIRO	-	-	X	****	****	-	-	-	-	-	5.850	9	14
	FCM MEDICINA	MEDIC	MEDICINA	MÉDICO	-	-	X	****	****	-	-	-	-	-	9.759	12	18
	IBRAG	CBIO1	CIÊNCIAS BIOLÓGICAS	-	-	X	-	172	161	2	-	*9	11	-/200	3.485	7	13
		CBIO2	CIÊNCIAS BIOLÓGICAS	BIOTECNOLOGIA	-	-	-	189	133	44	-	*12	56	-/200	4.055	8	14
		CBIO3	CIÊNCIAS BIOLÓGICAS	MEIO AMBIENTE E BIODIVERSIDADE	-	-	-	189	133	44	-	*12	56	-/200	4.055	8	14
		CBIO4	CIÊNCIAS BIOLÓGICAS	ÁREA DE SAÚDE	-	-	-	184	128	44	-	*12	56	-/200	4.055	8	14
		IBRAG - CEDERJ	BIOAD	CIÊNCIAS BIOLÓGICAS - EAD	-	-	X	****	****	-	-	-	-	-	3.330	-	15
		NUTRI	NUTRIÇÃO	NUTRICIONISTA	-	-	X	193	153	40	-	-	40	200	4.250	8	16
		NUTRI	NUTRIÇÃO	NUTRICIONISTA	-	-	X	209	153	56	-	-	56	200	4.730	8	16
		NUTRI	NUTRIÇÃO	NUTRICIONISTA	-	-	X	225	153	72	-	-	72	200	5.210	8	16
		NUTRI	NUTRIÇÃO	NUTRICIONISTA	-	-	X	241	153	88	-	-	88	200	5.690	8	16
		NUTRI	NUTRIÇÃO	NUTRICIONISTA	-	-	X	257	153	104	-	-	104	200	6.170	8	16
		ODO	ODONT	ODONTOLOGIA	CIRURGIÃO DENTISTA	-	-	X	****	****	-	-	-	-	4.500	8	18
	CCS	DIR DIREITO	DIR	DIREITO	-	-	-	-	284	244	8	16	-	24	16/240	4.500	10
FAF ADMINISTRAÇÃO		ADMIN	ADMINISTRAÇÃO	-	-	-	-	194	160	-	30	-	30	4/60	3.240	8	14
FCE CONTABILIDADE		CCONT	CIÊNC. CONTÁBEIS	-	-	-	-	176	139	37	-	-	37	-	2.700	8	14
FCE ECONOMIA		CECON	CIÊNC. ECONÔMICAS	-	-	-	-	190	126	20	40	*4	64	-	2.850	8/10 **	14
FSS SERVIÇO SOCIAL		SSOC	SERVIÇO SOCIAL	BACHAREL	-	-	-	197	161	-	16	*20	36	-	3.600	9	14
IFCH CIÊNCIAS SOCIAIS		CCS	CIÊNCIAS SOCIAIS	-	-	-	-	176	124	-	40	*12	52	-	2.640	8	14
IFCH CIÊNCIAS SOCIAIS		CCS	CIÊNCIAS SOCIAIS	-	-	X	-	208	161	3	28	*16	47	-/200	3.740	10	18
FIF FILOSOFIA		FIF	FILOSOFIA	-	-	-	-	174	126	-	32	*16	48	-	2.610	8	18
FIF FILOSOFIA		FIF	FILOSOFIA	-	-	X	-	190	147	3	40	-	43	-/200	3.470	8	18
HTR HISTÓRIA		HTR	HISTÓRIA	-	-	X	-	164	134	8	12	*10	30	-/200	2.900	8	16
HTR HISTÓRIA		HTR	HISTÓRIA	-	-	X	-	196	160	14	12	*10	36	-/200	3.680	9	18

CONTINUA

QUADRO 08 (CONTINUAÇÃO)
CURSOS DE GRADUAÇÃO: HABILITAÇÕES, MODALIDADES, CRÉDITOS, CARGAS HORÁRIAS E DURAÇÃO
DISTRIBUIÇÃO POR ÓRGÃO
UERJ - 2012

ÓRGÃO	CURSO	SIGLA	NOME	HABILITAÇÃO	MODALIDADE***			DISTRIB. DE CRÉDITOS ***				TOTAL ELET UNIV	TOTAL ELET	ATIVID COMP CR/H ***	CH TOTAL ***	DURAÇÃO (EM SEMESTRES)	
					BACH	LIC	PROF	TOTAL DO CURSO	OBRIG	ELET REST	ELET MIN DEFIN					ELET UNIV	MÍNIMA
CEH	ART	ARTVS	ARTES VISUAIS	BACHARELADO EM ARTES VISUAIS	X	-	-	143	137	2	4	-	6	-	3.165	8	14
		ARTVS	ARTES VISUAIS	LICENCIATURA EM ARTES VISUAIS	-	X	-	146	141	5	-	-	5	200	3.200	8	14
		HARTE	HISTÓRIA DA ARTE	-	X	-	-	177	170	3	4	-	7	-	3.075	8	14
	EDU	PED	PEDAGOGIA	MAGISTÉRIO EM CLASSES DE EDUCAÇÃO INFANTIL E DOS ANOS INICIAIS DO ENSINO FUNDAMENTAL PARA CRIANÇAS, JOVENS E ADULTOS, EM ENSINO MÉDIO NA MODALIDADE NORMAL E PEDAGOGO NAS INSTITUIÇÕES NOS MOVIMENTOS SOCIAIS	X	X	-	242	174	48	*20	-	68	200	3.890	8	14
	EDU - CEDERJ	PEDAD	PEDAGOGIA - EAD	PEDAGOGIA LICENCIATURA PLENA (3)	-	X	-	207	183	24	-	-	24	105	3.405	-	12
	FCS	CMS	COMUNIC. SOCIAL	RELAÇÕES PÚBLICAS	X	-	-	165	133	8	4	4	16	16/240	2.610	-	14
		CMS	COMUNIC. SOCIAL	JORNALISMO	X	-	-	154	128	6	-	4	10	16/240	2.625	-	14
	FEBF	GEOGR	GEOGRAFIA	ÊNFASE EM MEO AMBIENTE	-	X	-	188	165	8	-	*8	16	7/210	3.390	8	14
		MATEM	MATEMÁTICA	-	-	X	-	169	153	8	-	*8	16	-	3.150	8	14
		PED	PEDAGOGIA LICENCIATURA PLENA (1)	-	-	X	-	220	191	-	-	-	29	100	3.925	8	14
	FFP	CBIOL	CIÊNC. BIOLÓGICAS	-	-	X	-	169	155	10	-	4	14	-/200	3.485	8	14
		GEOGR	GEOGRAFIA	-	-	X	-	184	176	-	-	-	8	-/200	3.380	8	14
		HTR	HISTÓRIA	-	-	X	-	196	168	16	-	-	12	-/200	3.470	8	14
		PTING	PORTUGUÊS - INGLÊS	-	-	X	-	195	186	3	-	-	6	-/200	3.575	8	14
	PTLIT	PORTUGUÊS - LITERATURA	-	-	X	-	182	173	-	-	-	9	-/200	3.365	8	14	
	MATEM	MATEMÁTICA	-	-	X	-	175	167	8	-	-	8	-/200	3.245	8	14	
	PEDSI	PEDAG. S. GONÇALO	MAG. NA EDUCAÇÃO INFANTIL, NOS ANOS INICIAIS DO ENSINO FUNDAMENTAL, NOS CURSOS DE ENSINO MÉDIO, NA MODALIDADE NORMAL E EM CURSOS DE EDUCAÇÃO PROFISSIONAL, NA ÁREA DE SERVIÇOS E APOIO ESCOLAR	-	X	-	184	168	-	-	-	16	100	3.220	8	14	
IEFD	EDFIS	EDUCAÇÃO FÍSICA	-	-	X	-	166	144	22	-	-	22	-/200	3.320	7	14	
	EDFIS	EDUCAÇÃO FÍSICA	-	-	X	-	198	140	58	-	-	58	-/200	3.845	8	16	

CONTINUA

QUADRO 08 (CONTINUAÇÃO)
CURSOS DE GRADUAÇÃO: HABILITAÇÕES, MODALIDADES, CRÉDITOS, CARGAS HORÁRIAS E DURAÇÃO
DISTRIBUIÇÃO POR ÓRGÃO
UERJ - 2012

ÓRGÃO	CURSO	SIGLA	NOME	HABILITAÇÃO	MODALIDADE***			DISTRIB. DE CRÉDITOS ***				TOTAL ELET UNIV	TOTAL ELET	ATIVID COMP CR/H ***	CH TOTAL ***	DURAÇÃO (EM SEMESTRES)		
					BACH	LIC	PROF	TOTAL DO CURSO	OBRIG	ELET REST	ELET MIN DEFIN					ELET UNIV	MÍNIMA	MÁXIMA
CEH	ILE	INGLT	LETRAS	INGLÊS - LITERATURA	X	-	-	160	152	-	4	*4	8	2.400	8	18		
		INGLT	LETRAS	INGLÊS - LITERATURA	-	X	-	200	183	9	4	*4	17	-/200	3.620	8	18	
		PTLAT	LETRAS	PORTUGUÊS - LATIM	X	-	-	172	160	-	8	*4	12	-	2.580	8	18	
		PTLAT	LETRAS	PORTUGUÊS - LATIM	-	X	-	212	190	10	8	*4	22	-/200	3.800	8	18	
		PTALE	LETRAS	PORTUGUÊS - ALEMÃO	X	-	-	172	164	-	4	*4	8	-	2.580	8	18	
		PTALE	LETRAS	PORTUGUÊS - ALEMÃO	-	X	-	212	195	9	4	*4	17	-/200	3.800	8	18	
		PTESP	LETRAS	PORTUGUÊS - ESPANHOL	X	-	-	172	164	-	4	*4	8	-	2.580	8	18	
		PTESP	LETRAS	PORTUGUÊS - ESPANHOL	-	X	-	212	192	12	4	*4	20	-/200	3.800	8	18	
		PTFRA	LETRAS	PORTUGUÊS - FRANCÊS	X	-	-	172	164	-	4	*4	8	-	2.580	8	18	
		PTFRA	LETRAS	PORTUGUÊS - FRANCÊS	-	X	-	212	192	12	4	*4	20	-/200	3.800	8	18	
		PTGRE	LETRAS	PORTUGUÊS - GREGO	X	-	-	172	160	-	8	*4	12	-	2.580	8	18	
		PTGRE	LETRAS	PORTUGUÊS - GREGO	-	X	-	212	190	10	8	*4	22	-/200	3.800	8	18	
		PTITA	LETRAS	PORTUGUÊS - ITALIANO	X	-	-	172	164	-	4	*4	8	-	2.580	8	18	
		PTITA	LETRAS	PORTUGUÊS - ITALIANO	-	X	-	212	192	12	4	*4	20	-/200	3.800	8	18	
		PTJAP	LETRAS	PORTUGUÊS - JAPONÊS	X	-	-	172	164	-	4	*4	8	-	2.580	8	18	
		PTJAP	LETRAS	PORTUGUÊS - JAPONÊS	-	X	-	212	195	9	4	*4	17	-/200	3.800	8	18	
		PTLIT	LETRAS	PORTUGUÊS - LITERATURA	X	-	-	160	140	8	8	*4	20	-	2.400	8	18	
		PTLIT	LETRAS	PORTUGUÊS - LITERATURA	-	X	-	200	169	19	8	*4	31	-/200	3.620	8	18	
	PSI	PSICO	PSICOLOGIA	.	-	X	-	152	134	18	-	-	18	-/200	2.930	9	16	
		PSICO	PSICOLOGIA	.	X	-	X	236	158	78	-	-	78	200	4.160	10	16	

CONTINUA

QUADRO 08 (CONTINUAÇÃO)
CURSOS DE GRADUAÇÃO: HABILITAÇÕES, MODALIDADES, CRÉDITOS, CARGAS HORÁRIAS E DURAÇÃO
DISTRIBUIÇÃO POR ÓRGÃO
UERJ - 2012

ÓRGÃO	CURSO	SIGLA	NOME	HABILITAÇÃO	MODALIDADE***			DISTRIB. DE CRÉDITOS ***				ATIVID COMP		CH TOTAL ***	DURAÇÃO (EM SEMESTRES)		
					BACH	LIC	PROF	TOTAL DO CURSO	OBRIG	ELET REST	ELET MIN	ELET UNIV	TOTAL ELET		CR/H ***	MÍNIMA	MÁXIMA
CTC	ESDI	DESIN	DESENHO INDUSTRIAL	INTEGRADA EM PROG. VISUAL E PROJETO DO PRODUTO	-	-	X	****	-	-	-	-	-	-	3.600	10	14
	FAOC	OCEAN	OCEANOGRAFIA	OCEANOGRÁFO	-	-	X	233	183	50	-	-	50	-	4.560	10	16
	FAT	ENGR	ENGENHARIA DE PRODUÇÃO	QUALIDADE QUÍMICA	-	-	X	254	248	-	6	-	6	-	4.395	10	18
		ENGR	ENGENHARIA DE PRODUÇÃO	MECÂNICA	-	-	X	250	244	-	6	-	6	-	4.095	10	18
	FEN	ENG	ENGENHARIA	CIVIL / CONSTRUÇÃO CIVIL	-	-	X	237	237	-	-	-	-	-	4.530	10	18
		ENG	ENGENHARIA	CIVIL / ESTRUTURAS	-	-	X	234	234	-	-	-	-	-	4.500	10	18
		ENG	ENGENHARIA	CIVIL / TRANSPORTES	-	-	X	234	234	-	-	-	-	-	4.485	10	18
		ENG	ENGENHARIA	CIVIL / SANITÁRIA	-	-	X	234	234	-	-	-	-	-	4.485	10	18
		ENG	ENGENHARIA	ELETRICA/SISTEMAS ELETRÔNICOS	-	-	X	231	231	-	-	-	-	-	4.395	10	18
		ENG	ENGENHARIA	ELETRICA/SISTEMAS E COMPUTAÇÃO	-	-	X	227	221	6	-	-	6	-	4.260	10	18
		ENG	ENGENHARIA	ELETRICA/ELETRICIDADE INDUSTRIAL	-	-	X	231	231	-	-	-	-	-	4.425	10	18
		ENG	ENGENHARIA	ELETRICA / SISTEMAS DE POTENCIA	-	-	X	231	231	-	-	-	-	-	4.410	10	18
		ENG	ENGENHARIA	ELETRICA / TELECOMUNICAÇÕES	-	-	X	238	232	6	-	-	6	-	4.530	10	18
		ENG	ENGENHARIA	MECÂNICA	-	-	X	241	241	-	-	-	-	-	4.485	10	18
		ENG	ENGENHARIA	CARTOGRAFICA	-	-	X	244	232	12	-	-	12	-	4.605	10	18
		ENG	ENGENHARIA	PRODUÇÃO	-	-	X	220	180	-	-	*40	40	-	3.600	10	18
	IPRJ	ENG	ENGENHARIA MECÂNICA	-	-	-	X	194	166	28	-	-	28	-	3.615	8	16
		ENG	ENGENHARIA	MECÂNICA/TERMOFLUIDODINÂMICA	-	-	X	194	166	20	8	-	28	-	3.690	8	16
		ENG	ENGENHARIA	MECÂNICA/MATERIAIS	-	-	X	194	174	12	8	-	20	-	3.690	8	16
		ENG	ENGENHARIA	MECÂNICA/ENERGIA NUCLEAR	-	-	X	194	178	8	8	-	16	-	3.690	8	16
		ENG	ENGENHARIA	PETROLIO E GAS	-	-	X	194	178	16	-	-	16	-	3.690	8	16
		ENGP	ENGENHARIA DE COMPUTAÇÃO	-	-	-	X	209	185	12	12	-	24	-	3.690	8	16

CONTINUA

QUADRO 08 (CONTINUAÇÃO)
CURSOS DE GRADUAÇÃO: HABILITAÇÕES, MODALIDADES, CRÉDITOS, CARGAS HORÁRIAS E DURAÇÃO
DISTRIBUIÇÃO POR ÓRGÃO
UERJ - 2012

ÓRGÃO	CURSO	SIGLA	NOME	HABILITAÇÃO	MODALIDADE***		DISTRIB. DE CRÉDITOS ***				ATIVID COMP		CH TOTAL ***	DURAÇÃO (EM SEMESTRES)			
					BACH	LIC	PROF	TOTAL DO CURSO	OBRIG	ELET REST	ELET MIN	ELET UNIV		TOTAL ELET	CR/H ***	MÍNIMA	MÁXIMA
CTC	FIS	FISIC	FÍSICA	-	X	-	-	173	143	2	28	-	30	-	2.895	8	14
		FISIC	FÍSICA	-	-	X	-	176	159	13	4	-	17	-/200	3.545	8	14
	FGEL	GEOLO	GEOLOGIA	GEÓLOGO	-	-	X	241	215	26	-	-	26	-	4.800	10	18
	IGEOG	GEOGR	GEOGRAFIA	-	-	X	-	170	161	3	6	-	9	-/200	3.695	8	16
		GEOGR	GEOGRAFIA	-	X	-	-	162	147	-	15	-	15	-	3.120	8	16
		TUR	TURISMO	-	X	-	-	198	174	24	-	-	24	200	3.330	8	14
	IME	CA	CIÊNCIAS ATUARIAIS	-	X	-	-	184	156	4	16	*8	28	-	2.760	8	14
		CCOMP	CIÊNCIA DA COMPUTAÇÃO (2)	-	X	-	-	197	177	20	-	-	20	-	3.000	8	16
		ESTAT	ESTATÍSTICA	ESTATÍSTICO	-	-	X	178	146	4	16	*12	32	-	2.670	8	14
		MATEM	MATEMÁTICA	-	X	-	-	154	126	24	-	-	4	28	30	2.400	8/10**
QUI		MATEM	MATEMÁTICA	-	-	X	-	152	131	21	-	-	21	-/200	2.960	8/10**	16
		ENGO	ENGENHARIA QUÍMICA	ENGENHEIRO QUÍMICO	-	-	X	209	194	-	15	-	15	-	3.600	10/12**	16/18**
		QUIM	QUÍMICA	-	-	X	-	145	136	3	6	-	9	200	3.080	8	12

FONTE: SR-1

* CRÉDITOS DISTRIBUÍDOS ENTRE ELETIVAS DEFINIDAS E UNIVERSAIS

** NO CURSO NOTURNO

*** MODALIDADE: BACH=BACHARELADO LIC=LICENCIATURA PROF=PROFISSIONAL

DISTRIB. DE CRÉDITOS: OBRIG=OBRIGATORIO REST=RESTRITIVAS MIN DEFIN=MÍNIMO DE DEFINIDAS

UNIV=UNIVERSAIS TOT ELET= TOTAL DE ELETIVAS ATIVD COMPI=ATIVIDADES COMPLEMENTARES

CH TOTAL=CARGA HORÁRIA TOTAL CR=CRÉDITOS H=HORAS

**** SERIADO

(1) A DELIBERAÇÃO 27/2008 APROVOU A CRIAÇÃO DO CURSO DE GRADUAÇÃO EM PEDAGOGIA, LICENCIATURA PLENA, DESTINANDO-SE À FORMAÇÃO DE PROFESSORES PARA O EXERCÍCIO DAS FUNÇÕES DO MAGISTÉRIO NA EDUCAÇÃO INFANTIL NOS ANOS INICIAIS DO ENSINO FUNDAMENTAL, NOS CURSOS DE ENSINO MÉDIO, NA MODALIDADE NORMAL E NA ÁREA DE GESTÃO.

(2) A DELIBERAÇÃO 30/2009 AUTORIZOU A MUDANÇA DO NOME DO CURSO DE BACHARELADO EM INFORMÁTICA E TECNOLOGIA DA INFORMÁTICA PARA CURSO DE BACHARELADO EM CIÊNCIA DA COMPUTAÇÃO.

QUADRO 09CURSOS DE PÓS-GRADUAÇÃO STRICTO SENSU: ANO DE INÍCIO, NÍVEL E CONCEITO ATRIBUÍDO PELA CAPES
DISTRIBUIÇÃO POR ÓRGÃO, PROGRAMA E ÁREA DE CONCENTRAÇÃO
UERJ - 2012

ÓRGÃO	PROGRAMA		* NÍVEL	ANO DE INÍCIO DO CURSO	ÁREA DE CONCENTRAÇÃO	CONCEITO CAPES (07/08/09)
	NOME	ANO DE INÍCIO DO PROGRAMA				
CBI						
ENF	ENFERMAGEM	1999	M	1999	-	4
	ENFERMAGEM	1999	D	2010	-	4
FCM	CIÊNCIAS MÉDICAS	2003	M	2003	-	4
	CIÊNCIAS MÉDICAS	2003	D	2003	-	4
	MICROBIOLOGIA	1994	M	1994	MICROBIOLOGIA MÉDICA E HUMANA	4
	MICROBIOLOGIA	1994	D	2006	MICROBIOLOGIA MÉDICA E HUMANA	4
	FISIOPATOLOGIA CLÍNICA E EXPERIMENTAL	1997	M	1997	-	6
	FISIOPATOLOGIA CLÍNICA E EXPERIMENTAL	1997	D	2000	-	6
	FISIOPATOLOGIA E CIÊNCIAS CIRÚRGICAS	2006	M	2006	SISTEMA UROGENITAL	5
	FISIOPATOLOGIA E CIÊNCIAS CIRÚRGICAS	2006	D	2006	TÉCNICA OPERATÓRIA E CIRURGIA EXPERIMENTAL / SISTEMA CARDIOVASCULAR	5
IBRAG	BIOCIÊNCIAS	1975	M	1975	BIOCIÊNCIAS NUCLEARES / ECOLOGIA	6
	BIOCIÊNCIAS	1975	D	1994	BIOCIÊNCIAS NUCLEARES / ECOLOGIA	6
	BIOLOGIA HUMANA E EXPERIMENTAL	1993	M	1993	-	4
	BIOLOGIA HUMANA E EXPERIMENTAL	1993	D	2003	-	4
	BIOLOGIA VEGETAL	2008	M	2009	CONCENTRAÇÃO E UTILIZAÇÃO DA BIODIVERSIDADE	4
	BIOLOGIA VEGETAL	2008	D	2011	CONCENTRAÇÃO E UTILIZAÇÃO DA BIODIVERSIDADE	4
	ECOLOGIA E EVOLUÇÃO	2006	M	2006	-	5
	ECOLOGIA E EVOLUÇÃO	2006	D	2006	-	5
	SAÚDE, MEDICINA LABORATORIAL E TECNOLOGIA FORENSE	2012	MP	2012	-	3
IMS	BIOÉTICA, ÉTICA APLICADA E SAÚDE COLETIVA	2010	M	2010	-	4
	BIOÉTICA, ÉTICA APLICADA E SAÚDE COLETIVA	2010	D	2010	-	4
	SAÚDE COLETIVA	1974	M	1974	EPIDEMIOLOGIA / CIÊNC.HUMANAS E SAÚDE / POLÍTICA, PLANEJAMENTO E ADM.EM SAÚDE	6
	SAÚDE COLETIVA	1974	D	1990	EPIDEMIOLOGIA / CIÊNC.HUMANAS E SAÚDE / POLÍTICA, PLANEJAMENTO E ADM.EM SAÚDE	6
	SAÚDE COLETIVA	1974	MP	2000	ADMINISTRAÇÃO HOSPITALAR / GESTÃO DE SISTEMAS DE SAÚDE	5
NUT	ALIMENTAÇÃO, NUTRIÇÃO E SAÚDE	2007	M	2008	ALIMENTAÇÃO, NUTRIÇÃO E SAÚDE	4
	ALIMENTAÇÃO, NUTRIÇÃO E SAÚDE	2007	D	2010	ALIMENTAÇÃO, NUTRIÇÃO E SAÚDE	4
ODO	ODONTOLOGIA	1982	M	1982	C.BUCOMAXILOFACIAL / DENTÍSTICA / ENDODONTIA / ODONTOPEDIATRIA / ORTODONTIA / PERIODONTIA / PRÓTESE DENTÁRIA	5
	ODONTOLOGIA	1982	D	1999	DENTÍSTICA / ENDODONTIA / ORTODONTIA / PERIODONTIA	5
CCS						
CCS	CIÊNCIA POLÍTICA	2010	M	2011	-	5
	CIÊNCIA POLÍTICA	2010	D	2011	-	5
	SOCIOLOGIA	2010	M	2011	-	5
	SOCIOLOGIA	2010	D	2011	-	5
DIR	DIREITO	1991	M	1991	DIREITO DA CIDADE / DIREITO CIVIL / DIREITO INTERN. E INT.ECONÔMICA / DIREITO PÚBLICO / DIREITO PROCESSUAL	6
	DIREITO	1991	D	1995	DIREITO DA CIDADE / DIREITO CIVIL / DIREITO INTERN. E INT.ECONÔMICA / DIREITO PÚBLICO / DIREITO PROCESSUAL	6
FAF	CIÊNCIAS CONTÁBEIS	2006	M	2006	CONTROLE DE GESTÃO	3
FCE	CIÊNCIAS ECONÔMICAS	2003	M	2003	POLÍTICAS PÚBLICAS / ECONOMIA INTERNACIONAL	4
FSS	SERVIÇO SOCIAL	1999	M	1999	POLÍTICA SOCIAL E TRABALHO	5
	SERVIÇO SOCIAL	1999	D	2005	-	5
IFCH	FILOSOFIA	1992	M	1992	FILOSOFIA MODERNA E CONTEMPORÂNEA	5
	FILOSOFIA	1992	D	1998	FILOSOFIA MODERNA E CONTEMPORÂNEA	5
	CIÊNCIAS SOCIAIS	1994	M	1994	-	5
	CIÊNCIAS SOCIAIS	1994	D	1999	-	5
	HISTÓRIA	1995	M	1995	-	4
	HISTÓRIA	1995	D	2004	-	4
	RELAÇÕES INTERNACIONAIS	2009	M	2009	POLÍTICA INTERNACIONAL	3

CONTINUA

QUADRO 09 (CONTINUAÇÃO)CURSOS DE PÓS-GRADUAÇÃO STRICTO SENSU: ANO DE INÍCIO, NÍVEL E CONCEITO ATRIBUÍDO PELA CAPES
DISTRIBUIÇÃO POR ÓRGÃO, PROGRAMA E ÁREA DE CONCENTRAÇÃO
UERJ - 2012

ÓRGÃO	PROGRAMA		CURSO			CONCEITO CAPES (07/08/09)
	NOME	ANO DE INÍCIO DO PROGRAMA	* NÍVEL	ANO DE INÍCIO DO CURSO	ÁREA DE CONCENTRAÇÃO	
CEH						
ART	ARTES	2005	M	2005	ARTE E CULTURA CONTEMPORÂNEA	4
	ARTES	2005	D	2012	ARTE E CULTURA CONTEMPORÂNEA	4
EDU	EDUCAÇÃO	1979	M	1979	-	7
	EDUCAÇÃO	1979	D	2002	-	7
FCS	COMUNICAÇÃO	2002	M	2002	COMUNICAÇÃO SOCIAL	4
	COMUNICAÇÃO	2002	D	2012	COMUNICAÇÃO SOCIAL	4
FEBF	EDUCAÇÃO, CULTURA E COMUNICAÇÃO	2007	M	2007	EDUCAÇÃO, CULTURA E COMUNICAÇÃO EM PERIF. URBANAS	3
FFP	ENSINO DE CIÊNCIAS, AMBIENTE E SOCIEDADE	2012	M	2012	ENSINO DE BIOLOGIA: BIODIVERSIDADE E AVALIAÇÃO SÓCIO-AMBIENTAL	3
	GEOGRAFIA-FFP	2012	M	2012	PRODUÇÃO SOCIAL DO ESPAÇO: NATUREZA POLÍTICA E PROCESSOS FORMATIVOS EM GEOGRAFIA	3
	EDUCAÇÃO: PROCESSOS FORMATIVOS E DESIGUALDADES SOCIAIS	2009	M	2009	PROCESSOS FORMATIVOS E DESIGUALDADES SOCIAIS	3
	HISTÓRIA SOCIAL	2006	M	2006	HISTÓRIA SOCIAL DO TERRITÓRIO	3
ILE	LETRAS	1988	M	1988	LITERATURAS DE L.INGLESA/LITERATURA BRASILEIRA/LÍNGUA PORTUGUESA/LINGÜÍSTICA/LIT.PORTUGUESA	5
	LETRAS	1988	D	1993	LITERATURA COMPARADA / LÍNGUA PORTUGUESA	5
PSI	PSICOLOGIA SOCIAL	1991	M	1991	-	4
	PSICOLOGIA SOCIAL	1991	D	2001	-	4
	PSICANÁLISE	1999	M	1999	PESQUISA E CLÍNICA EM PSICANÁLISE	4
	PSICANÁLISE	1999	D	2007	PESQUISA E CLÍNICA EM PSICANÁLISE	4
CTC						
ESDI	DESIGN	2005	M	2005	-	4
FAOC	OCEANOGRAFIA	2008	M	2008	CARACTERIZAÇÃO, DIAGNÓSTICO E EVOLUÇÃO DE AMBIENTES MARINHOS	3
FEN	ENGENHARIA AMBIENTAL	2001	MP	2001	SANEAMENTO AMBIENTAL:CONTROLE DA POLUIÇÃO URBANA E INDUSTRIAL	4
	ENGENHARIA CIVIL	2003	M	2003	ESTRUTURAS / GEOTECNIA / CONSTRUÇÃO CIVIL	4
	ENGENHARIA CIVIL	2003	D	2012	ESTRUTURAS / GEOTECNIA	4
	ENGENHARIA DE COMPUTAÇÃO ***	1996	M	1996	GEOMÁTICA	2
	ENGENHARIA ELETRÔNICA	2006	M	2006	REDES DE TELECOMUNICAÇÕES / SISTEMAS INTELIGENTES E AUTOMAÇÃO	3
	ENGENHARIA MECÂNICA	2006	M	2006	FENÔMENOS DE TRANSPORTE / MECÂNICA DE SÓLIDOS	4
	ENGENHARIA MECÂNICA	2006	D	2010	FENÔMENOS DE TRANSPORTE / MECÂNICA DE SÓLIDOS	4
FGEL	ANÁLISE DE BACIAS E FAIXAS MÓVEIS	1995	M	1995	ANÁLISE DE BACIAS / TECTÔNICA, PETROLOGIA E RECURSOS MINERAIS	4
	ANÁLISE DE BACIAS E FAIXAS MÓVEIS	1995	D	2001	ANÁLISE DE BACIAS / TECTÔNICA, PETROLOGIA E RECURSOS MINERAIS	4
FIS	FÍSICA	1997	M	1997	-	4
	FÍSICA	1997	D	2003	-	4
IGEOG	GEOGRAFIA	2003	M	2003	GESTÃO E ESTRUTURAÇÃO DO ESPAÇO GEOGRÁFICO	4
	GEOGRAFIA	2003	D	2012	GESTÃO E ESTRUTURAÇÃO DO ESPAÇO GEOGRÁFICO	4
IME	CIÊNCIAS COMPUTACIONAIS	2008	M	2008	-	3
	MATEMÁTICA EM REDE NACIONAL	2012	MP	2012	-	3
IPRJ	CIÊNCIA E TECNOLOGIA DE MATERIAIS	2007	M	2007	MATERIAIS NÃO METÁLICOS / FÍSICA E MECÂNICA DE MATERIAIS	3
	MODELAGEM COMPUTACIONAL	1995	M	1995	-	5
	MODELAGEM COMPUTACIONAL	1995	D	1995	-	5
QUI	ENGENHARIA QUÍMICA	2004	M	2004	PROCESSOS QUÍMICOS E MEIO AMBIENTE	4
	ENGENHARIA QUÍMICA	2004	D	2012	PROCESSOS QUÍMICOS E MEIO AMBIENTE	4
	QUÍMICA	2004	M	2004	QUÍMICA AMBIENTAL / POLÍMEROS	4
	QUÍMICA	2004	D	2009	QUÍMICA AMBIENTAL / POLÍMEROS	4
PROGRAMAS MULTIDISCIPLINARES **						
	MEIO AMBIENTE	2006	D	2006	-	4
	POLÍTICAS PÚBLICAS E FORMAÇÃO HUMANA	2005	M	2005	-	5
	POLÍTICAS PÚBLICAS E FORMAÇÃO HUMANA	2005	D	2005	-	5

FONTE: SR-2

* MP=MESTRADO PROFISSIONAL

M = MESTRADO

D = DOUTORADO

** PROGRAMAS VINCULADOS A MAIS DE UMA UNIDADE ACADÊMICA OU CENTRO SETORIAL

*** CURSO DESCREDENCIADO

I - Informações Gerais

3. Dados Populacionais

D
a
t
a
U
N
I
U
2
0
2
3

QUADRO 10

POPULAÇÃO ATIVA DE ALUNOS: ENSINOS FUNDAMENTAL E MÉDIO, GRADUAÇÃO E PÓS-GRADUAÇÃO
DISTRIBUIÇÃO POR UNIDADE ACADÊMICA
UERJ - DEZEMBRO - 2012

ÓRGÃO	POPULAÇÃO ATIVA DE ALUNOS *						TOTAL	
	ENSINOS FUND. E MÉDIO	GRADUAÇÃO	PÓS-GRADUAÇÃO					
			ESPECIALIZAÇÃO	MESTRADO	PROFISSIONAL	MESTRADO	DOUTORADO	
CBI								
ENF	-	285	397	-	-	50	40	772
FCM	-	560	140	-	-	145	199	1.044
IBRAG	-	360	30	-	15	125	161	691
IMS	-	-	65	-	32	81	90	268
NUT	-	331	26	-	-	28	31	416
ODO	-	225	113	-	-	59	65	462
TOTAL	-	1.761	771	-	47	488	586	3.653
CCS								
DIR	-	1.634	298	-	-	189	105	2.226
FAF	-	926	83	-	-	36	-	1.045
FCE	-	540	-	-	-	41	-	581
FSS	-	416	64	-	-	58	54	592
IFCH	-	1.097	176	-	-	164	166	1.603
TOTAL	-	4.613	621	-	-	530	489	6.253
CEH								
ART	-	330	-	-	-	54	10	394
CAP	1.084	-	-	-	-	-	-	1.084
EDU	-	1.311	356	-	-	76	71	1.814
FCS	-	432	48	-	-	24	10	514
FEBF	-	755	38	-	-	85	-	878
FFP	-	2.134	212	-	-	85	-	2.431
IEFD	-	434	-	-	-	-	-	434
ILE	-	1.167	264	-	-	162	91	1.684
PSI	-	481	80	-	-	80	95	736
TOTAL	1.084	7.044	998	-	-	566	277	9.969
CTC								
ESDI	-	152	-	-	-	31	-	183
FAOC	-	186	-	-	-	30	-	216
FAT	-	493	81	-	-	-	-	574
FEN	-	2.373	204	-	36	124	22	2.759
FGEL	-	137	-	-	-	52	25	214
FIS	-	450	-	-	-	36	39	525
GEO (em extinção)	-	7	-	-	-	-	-	7
IGEOG	-	360	50	-	-	58	20	488
IME	-	1.553	61	-	28	40	-	1.682
IPRJ	-	470	-	-	-	58	44	572
QUI	-	554	-	-	-	107	40	701
TOTAL	-	6.735	396	-	64	536	190	7.921
PROGRAMAS/CURSOS MULTIDISCIPLINARES								
	-	-	-	-	-	32	113	145
TOTAL	-	-	-	-	-	32	113	145
UERJ	1.084	20.153	2.786	-	111	2.152	1.655	27.941

FONTE: CAP, SR-1 E SR-2

* CONTABILIZADOS OS ALUNOS DE PÓS-GRADUAÇÃO DOS PROGRAMAS LIGADOS DIRETAMENTE AOS CENTROS E DOS PROGRAMAS/CURSOS MULTIDISCIPLINARES VINCULADOS A MAIS DE UMA UNIDADE ACADÊMICA OU CENTRO SETORIAL (VER QUADROS 65 E 67)

QUADRO 11

POPULAÇÃO ATIVA: ALUNOS (ENSINOS FUNDAMENTAL E MÉDIO, GRADUAÇÃO E PÓS-GRADUAÇÃO), DOCENTES E SERVIDORES
DISTRIBUIÇÃO POR ÓRGÃO
UERJ - DEZEMBRO - 2012

ÓRGÃO	POPULAÇÃO ATIVA			TOTAL
	ALUNOS *	DOCENTES	SERVIDORES	
1 - UNIDADES ACADÊMICAS				
CBI				
DIREÇÃO	-	-	4	4
ENF	772	65	13	850
FCM	1.044	269	75	1.388
IBRAG	691	119	100	910
IMS	268	38	11	317
NUT	416	42	8	466
ODO	462	87	36	585
SUBTOTAL	3.653	620	247	4.520
CCS				
DIREÇÃO	-	-	4	4
DIR	2.226	83	21	2.330
FAF	1.045	30	12	1.087
FCE	581	29	13	623
FSS	592	29	17	638
IFCH	1.603	85	29	1.717
SUBTOTAL	6.253	256	96	6.605
CEH				
DIREÇÃO	-	-	4	4
ART	394	24	16	434
CAP	1.084	109	23	1.216
EDU	1.814	82	31	1.927
FCS	514	22	21	557
FEBF	878	39	17	934
FFP	2.431	121	39	2.591
IEFD	434	32	17	483
IFHT	-	11	7	18
ILE	1.684	86	23	1.793
PSI	736	36	24	796
SUBTOTAL	9.969	562	222	10.753
CTC				
DIREÇÃO	-	-	2	2
ESDI	183	21	5	209
FAOC	216	20	12	248
FAT	574	38	12	624
FEN	2.759	149	44	2.952
FGEL	214	28	10	252
FIS	525	59	13	597
GEO (em extinção)	7	-	-	7
IGEOG	488	36	22	546
IME	1.682	87	15	1.784
IPRJ	572	29	34	635
QUI	701	52	38	791
SUBTOTAL	7.921	519	207	8.647
TOTAL	27.941	1.957	772	30.670
2 - INSTITUTOS E NÚCLEOS ESPECIALIZADOS				
NEPAD	-	-	15	15
NESA	-	-	21	21
NIESC-VR	-	-	12	12
UnATI	-	-	27	27
TOTAL	-	-	75	75

CONTINUA

QUADRO 11 (CONTINUAÇÃO)

POPULAÇÃO ATIVA: ALUNOS (ENSINOS FUNDAMENTAL E MÉDIO, GRADUAÇÃO E PÓS-GRADUAÇÃO), DOCENTES E SERVIDORES
DISTRIBUIÇÃO POR ÓRGÃO
UERJ - DEZEMBRO - 2012

ÓRGÃO	POPULAÇÃO ATIVA			TOTAL
	ALUNOS *	DOCENTES	SERVIDORES	
3 - ADMINISTRAÇÃO CENTRAL				
DAF	-	-	83	83
DAP	-	-	6	6
DINFO	-	-	45	45
DIPLAN	-	-	8	8
EdUERJ	-	-	8	8
PG-UERJ	-	-	43	43
REI	-	-	35	35
SIRIUS	-	-	161	161
SR-1	-	-	103	103
SR-2	-	-	36	36
SR-3	-	-	28	28
SRH	-	-	165	165
PREFEI	-	-	247	247
DEMAIS ÓRGÃOS	-	-	20	20
TOTAL	-	-	988	988
4 - ÓRGÃOS RELATIVAMENTE AUTÔNOMOS				
CEPUERJ	-	-	55	55
NUSEG	-	-	5	5
TOTAL	-	-	60	60
5 - HOSPITAL UNIVERSITÁRIO PEDRO ERNESTO				
HUPE	-	-	1.953	1.953
TOTAL	-	-	1.953	1.953
6 - POLICLÍNICA PIQUET CARNEIRO				
PPC	-	-	98	98
TOTAL	-	-	98	98
UERJ	27.941	1.957	3.946	33.844

FONTE: CAP, SR-1, SR-2, SRH, SISTEMA COPAD

* CONTABILIZADOS OS ALUNOS DE PÓS-GRADUAÇÃO DOS PROGRAMAS LIGADOS DIRETAMENTE AOS CENTROS E DOS PROGRAMAS/CURSOS MULTIDISCIPLINARES VINCULADOS A MAIS DE UMA UNIDADE ACADÊMICA OU CENTRO SETORIAL (VER QUADROS 65 E 67)

QUADRO 12
ÍNDICES POPULACIONAIS
DISTRIBUIÇÃO POR ÓRGÃO DE LOTAÇÃO
UERJ - DEZEMBRO - 2012

ÓRGÃO	ALUNOS/DOCENTE	ALUNOS/SERVIDOR	SERVIDORES/DOCENTE
CBI			
ENF	11,9	59,4	0,2
FCM	3,9	13,9	0,3
IBRAG	5,8	6,9	0,8
IMS	7,1	24,4	0,3
NUT	9,9	52,0	0,2
ODO	5,3	12,8	0,4
TOTAL	5,9	14,8	0,4
CCS			
DIR	26,8	106,0	0,3
FAF	34,8	87,1	0,4
FCE	20,0	44,7	0,4
FSS	20,4	34,8	0,6
IFCH	18,9	55,3	0,3
TOTAL	24,4	65,1	0,4
CEH			
ART	16,4	24,6	0,7
CAP	9,9	47,1	0,2
EDU	22,1	58,5	0,4
FCS	23,4	24,5	1,0
FEBF	22,5	51,6	0,4
FFP	20,1	62,3	0,3
IEFD	13,6	25,5	0,5
IFHT	-	-	0,6
ILE	19,6	73,2	0,3
PSI	20,4	30,7	0,7
TOTAL	17,7	44,9	0,4
CTC			
ESDI	8,7	36,6	0,2
FAOC	10,8	18,0	0,6
FAT	15,1	47,8	0,3
FEN	18,5	62,7	0,3
FGEL	7,6	21,4	0,4
FIS	8,9	40,4	0,2
GEO (em extinção)	-	-	-
IGEORG	13,6	22,2	0,6
IME	19,3	112,1	0,2
IPRJ	19,7	16,8	1,2
QUI	13,5	18,4	0,7
TOTAL	15,3	38,3	0,4
UERJ	14,3	7,1	2,0

FONTE: CAP, SR-1, SR-2, SRH, SISTEMA COPAD

I - Informações Gerais

4. Recursos de Informática



QUADRO 13

RECURSOS DE INFORMÁTICA: EQUIPAMENTOS E PONTOS DE REDE
DISTRIBUIÇÃO POR ÓRGÃO
UERJ - 2012

ÓRGÃO	EQUIPAMENTOS DE INFORMÁTICA E PONTOS DE REDE							
	COMPUTADORES	WORKSTATION	IMPRESSORAS E MULTIFUNCIONAIS	PLOTTER	SCANNER	MESA DIGITALIZADORA	DATA SHOW	PONTOS DE REDE
1 - UNIDADES ACADÊMICAS								
CBI								
DIREÇÃO	5	-	3	-	1	-	1	6
ENF	103	-	45	-	3	-	18	90
FCM	116	16	7	-	4	-	2	6
IBRAG	248	-	53	-	14	3	15	162
IMS	245	-	83	-	5	-	17	300
NUT	82	-	26	-	1	-	15	120
ODO	104	101	40	-	4	-	5	103
SUBTOTAL	903	117	257	-	32	3	73	787
CCS								
DIREÇÃO	17	-	9	-	-	-	1	17
DIR	83	-	46	-	1	-	7	110
FAF	58	66	9	-	-	-	6	124
FCE	48	-	2	-	1	-	1	48
FSS	64	-	32	-	-	-	4	48
IFCH	30	-	10	-	3	-	10	40
SUBTOTAL	300	66	108	-	5	-	29	387
CEH								
DIREÇÃO	7	-	3	-	-	-	-	4
ART	75	-	20	-	4	-	9	30
CAP	56	-	30	-	16	-	4	49
EDU	50	-	20	-	5	-	8	10
FCS	92	3	28	-	2	2	5	90
FEBF	77	-	19	-	3	-	2	70
FFP	293	-	32	2	11	3	18	137
IEFD	43	-	32	-	3	-	12	6
IFHT	27	-	6	-	1	-	1	25
ILE	176	-	69	-	4	-	11	191
PSI	95	-	20	-	5	-	11	100
SUBTOTAL	991	3	279	2	54	5	81	712
CTC								
DIREÇÃO
ESDI	85	-	18	2	7	35	8	216
FAOC	89	1	34	1	7	1	-	45
FAT	220	1	15	-	-	-	10	15
FEN	353	2	74	1	5	-	17	320
FGEL	146	14	66	4	9	-	17	124
FIS	268	1	48	-	13	-	23	157
IGEOG	79	-	13	2	1	-	10	65
IME	259	1	22	-	1	-	20	258
IPRJ	290	6	66	3	9	1	8	450
QUI	30	-	20	-	2	-	6	48
SUBTOTAL	1.819	26	376	13	54	37	119	1.698
TOTAL	4.013	212	1.020	15	145	45	302	3.584

CONTINUA

QUADRO 13 (CONTINUAÇÃO)

RECURSOS DE INFORMÁTICA: EQUIPAMENTOS E PONTOS DE REDE
DISTRIBUIÇÃO POR ÓRGÃO
UERJ - 2012

ÓRGÃO	EQUIPAMENTOS DE INFORMÁTICA E PONTOS DE REDE							
	COMPUTADORES	WORKSTATION	IMPRESSORAS E MULTIFUNCIONAIS	PLOTTER	SCANNER	MESA DIGITALIZADORA	DATA SHOW	PONTOS DE REDE
2 - INSTITUTOS E NÚCLEOS ESPECIALIZADOS								
NEPAD	10	-	7	-	1	-	1	10
NESA
NIESC-VR	42	-	12	-	1	-	3	58
UnATI	50	-	21	-	-	-	4	28
TOTAL	102	-	40	-	2	-	8	96
3 - ADMINISTRAÇÃO CENTRAL								
DAF	158	15	81	-	6	-	1	163
DAP	19	-	11	-	1	-	-	17
DINFO	125	40	9	-	-	-	2	300
DIPLAN	11	-	5	-	-	-	-	12
EdUERJ	20	-	11	-	-	-	-	22
PGUERJ	62	-	13	-	1	-	-	54
REI	15	-	9	-	-	-	1	13
SIRIUS	282	-	146	-	16	-	3	257
SR-1	169	-	65	-	6	-	6	233
SR-2	79	-	28	-	-	-	2	89
SR-3	96	16	35	-	6	-	9	112
SRH	144	-	26	-	1	-	1	65
PREFEI	74	-	36	2	-	-	18	68
DEMAIS ÓRGÃOS	40	-	21	-	1	-	1	41
TOTAL	1.294	71	496	2	38	-	44	1.446
4 - ÓRGÃOS RELATIVAMENTE AUTÔNOMOS								
CEPUERJ	179	166	37	-	7	3	7	217
NUSEG
TOTAL	179	166	37	-	7	3	7	217
5 - HOSPITAL UNIVERSITÁRIO PEDRO ERNESTO								
HUPE	683	-	282	1	-	-	26	1.222
TOTAL	683	-	282	1	-	-	26	1.222
6 - POLICLÍNICA PIQUET CARNEIRO								
PPC	289	-	102	-	2	-	6	450
TOTAL	289	-	102	-	2	-	6	450
UERJ	6.560	449	1.977	18	194	48	393	7.015

FONTE: UNIDADES ACADÊMICAS E ADMINISTRATIVAS

II - Ensino de Graduação

DATA 2023

II - Ensino de Graduação

1. Ingresso de Estudantes

DATA 2023

QUADRO 14GRADUAÇÃO: INGRESSO DE ALUNOS - EVOLUÇÃO HISTÓRICA
DISTRIBUIÇÃO POR ÓRGÃO, CURSO E ANO
UERJ - 2007/2012

ÓRGÃO	CURSO	INGRESSO GERAL					
		2007	2008	2009	2010	2011	2012
CBI							
ENF	ENFERMAGEM	85	78	76	74	78	73
FCM	MEDICINA	94	92	94	92	94	95
IBRAG	CIÊNCIAS BIOLÓGICAS	96	142	122	69	91	106
NUT	NUTRIÇÃO	71	78	85	75	81	81
ODO	ODONTOLOGIA	64	58	61	52	60	65
TOTAL		410	448	438	362	404	420
CCS							
DIR	DIREITO	322	318	324	311	316	326
FAF	ADMINISTRAÇÃO	106	119	119	107	116	116
	CIÊNCIAS CONTÁBEIS	121	116	125	102	118	123
FCE	CIÊNCIAS ECONÔMICAS	133	152	142	118	133	135
FSS	SERVIÇO SOCIAL	82	84	78	89	104	109
IFCH	CIÊNCIAS SOCIAIS	93	95	97	85	98	94
	FILOSOFIA	99	111	101	110	98	119
	HISTÓRIA	118	123	95	93	92	92
TOTAL		1.074	1.118	1.081	1.015	1.075	1.114
CEH							
ART	ARTES VISUAIS	104	112	70	63	80	77
	HISTÓRIA DA ARTE	-	-	30	25	34	40
EDU	PEDAGOGIA	361	362	356	306	355	347
FCS	COMUNICAÇÃO SOCIAL	96	113	105	90	108	115
FEBF	GEOGRAFIA	38	39	43	38	40	39
	MATEMÁTICA	21	33	30	37	23	34
	PEDAGOGIA	1	92	102	158	153	139
	PEDAGOGIA - SI/BFL	88	41	-	-	-	-
FFP	FORMAÇÃO DE PROFESSORES	539	513	546	441	516	520
	PEDAGOGIA - SI/SG	83	91	92	93	97	88
IEFD	EDUCAÇÃO FÍSICA	57	119	126	109	148	140
ILE	LETRAS	329	335	347	334	359	379
PSI	PSICOLOGIA	91	105	92	78	98	91
TOTAL		1.808	1.955	1.939	1.772	2.011	2.009
CTC							
ESDI	DESENHO INDUSTRIAL	35	35	35	36	35	40
FAOC	OCEANOGRAFIA	-	55	54	49	48	44
FAT	ENGENHARIA DE PRODUÇÃO(RES)	101	100	97	95	97	94
FEN	ENGENHARIA	510	508	515	443	526	495
FGEL	GEOLOGIA	43	38	40	23	28	29
FIS	FÍSICA	165	173	174	135	161	177
GEO (em extinção) *	GEOGRAFIA	82	41	-	-	-	-
	OCEANOGRAFIA	45	-	-	-	-	-
IGEOG	GEOGRAFIA	-	37	82	71	97	91
	TURISMO	-	-	-	35	35	40
IME	CIÊNCIAS ATUARIAIS	95	98	88	74	83	88
	CIÊNCIA DA COMPUTAÇÃO	-	-	217	107	121	124
	ESTATÍSTICA	70	90	88	80	88	60
	INFORMÁTICA	126	121	-	-	-	-
	MATEMÁTICA	191	194	190	187	166	198
IPRJ	ENGENHARIA DE COMPUTAÇÃO	-	25	25	22	21	25
	ENGENHARIA MECÂNICA	80	79	80	72	76	82
QUI	ENGENHARIA QUÍMICA	82	91	98	78	80	113
	QUÍMICA	37	44	38	29	35	43
TOTAL		1.662	1.729	1.821	1.536	1.697	1.743
UERJ		4.954	5.250	5.279	4.685	5.187	5.286

FONTE: SR-1

* GEO (em extinção) = UNIDADE EM EXTINÇÃO A PARTIR DE 2008

QUADRO 15

GRADUAÇÃO: INGRESSO EM SUAS DIFERENTES MODALIDADES
DISTRIBUIÇÃO POR ÓRGÃO E CURSO
UERJ - 2012

ÓRGÃO	CURSO	INGRESSO (Nº)						TOTAL
		VESTIBULAR	TRANSF. INT.*	TRANSF. EXT.*	APROV. EST.*	EX-OFFICIO	CONVÊNIO	
CBI								
ENF	ENFERMAGEM	73	-	-	-	-	-	73
FCM	MEDICINA	93	-	-	-	2	-	95
IBRAG	CIÊNCIAS BIOLÓGICAS	100	5	-	-	1	-	106
NUT	NUTRIÇÃO	81	-	-	-	-	-	81
ODO	ODONTOLOGIA	61	-	3	-	-	1	65
TOTAL		408	5	3	-	3	1	420
CCS								
DIR	DIREITO	318	-	-	-	8	-	326
FAF	ADMINISTRAÇÃO	115	-	-	-	1	-	116
	CIÊNCIAS CONTÁBEIS	120	-	-	-	1	2	123
FCE	CIÊNCIAS ECONÔMICAS	129	2	-	2	1	1	135
FSS	SERVIÇO SOCIAL	97	-	10	1	1	-	109
IFCH	CIÊNCIAS SOCIAIS	94	-	-	-	-	-	94
	FILOSOFIA	99	1	1	18	-	-	119
	HISTÓRIA	92	-	-	-	-	-	92
TOTAL		1.064	3	11	21	12	3	1.114
CEH								
ART	ARTES VISUAIS	69	-	-	8	-	-	77
	HISTÓRIA DA ARTE	30	4	-	6	-	-	40
EDU	PEDAGOGIA	343	3	-	-	1	-	347
FCS	COMUNICAÇÃO SOCIAL	97	3	1	13	1	-	115
FEBF	GEOGRAFIA	39	-	-	-	-	-	39
	MATEMÁTICA	32	-	1	1	-	-	34
	PEDAGOGIA	124	-	5	10	-	-	139
FFP	FORMAÇÃO DE PROFESSORES	498	10	1	10	1	-	520
	PEDAGOGIA - SI/SG	87	-	-	-	1	-	88
IEFD	EDUCAÇÃO FÍSICA	114	3	9	14	-	-	140
ILE	LETRAS	315	21	1	40	2	-	379
PSI	PSICOLOGIA	90	-	-	-	1	-	91
TOTAL		1.838	44	18	102	7	-	2.009
CTC								
ESDI	DESENHO INDUSTRIAL	40	-	-	-	-	-	40
FAOC	OCEANOGRAFIA	39	-	-	5	-	-	44
FAT	ENGENHARIA DE PRODUÇÃO (RES)	94	-	-	-	-	-	94
FEN	ENGENHARIA	473	12	1	8	1	-	495
FGEL	GEOLOGIA	29	-	-	-	-	-	29
FIS	FÍSICA	169	-	-	8	-	-	177
IGEOG	GEOGRAFIA	68	2	-	20	1	-	91
	TURISMO	39	-	-	1	-	-	40
IME	CIÊNCIAS ATUARIAIS	86	2	-	-	-	-	88
	CIÊNCIA DA COMPUTAÇÃO	115	5	3	-	1	-	124
	ESTATÍSTICA	60	-	-	-	-	-	60
	MATEMÁTICA	192	-	-	3	3	-	198
IPRJ	ENGENHARIA DE COMPUTAÇÃO	23	-	-	2	-	-	25
	ENGENHARIA MECÂNICA	81	1	-	-	-	-	82
QUI	ENGENHARIA QUÍMICA	80	11	3	19	-	-	113
	QUÍMICA	41	-	-	1	-	1	43
TOTAL		1.629	33	7	67	6	1	1.743
UERJ		4.939	85	39	190	28	5	5.286

FONTE: SR-1

* TRANSF. INT. = TRANSFERÊNCIA INTERNA
TRANSF. EXT. = TRANSFERÊNCIA EXTERNA
APROV. EST. = APROVEITAMENTO DE ESTUDOS

QUADRO 16

GRADUAÇÃO: PERCENTUAL DE INGRESSO POR TIPO DE VESTIBULAR - COTISTA E NÃO COTISTA
DISTRIBUIÇÃO POR ÓRGÃO E CURSO
UERJ - 2012

ÓRGÃO	CURSO	INGRESSO (%)				TOTAL
		COTA NEGROS/INDIG.	COTA ENSINO PÚBLICO	COTA DEF./F *	NÃO COTISTA	
CBI						
ENF	ENFERMAGEM	24,7	19,2	0,0	56,2	100,0
FCM	MEDICINA	20,4	20,4	5,4	53,8	100,0
IBRAG	CIÊNCIAS BIOLÓGICAS	23,0	21,0	2,0	54,0	100,0
NUT	NUTRIÇÃO	13,6	19,8	0,0	66,7	100,0
ODO	ODONTOLOGIA	26,2	23,0	0,0	50,8	100,0
TOTAL		21,3	20,6	1,7	56,4	100,0
CCS						
DIR	DIREITO	20,8	23,9	2,8	52,5	100,0
FAF	ADMINISTRAÇÃO	20,9	25,2	0,9	53,0	100,0
	CIÊNCIAS CONTÁBEIS	20,0	25,0	0,8	54,2	100,0
FCE	CIÊNCIAS ECONÔMICAS	19,4	17,8	0,0	62,8	100,0
FSS	SERVIÇO SOCIAL	21,6	18,6	0,0	59,8	100,0
IFCH	CIÊNCIAS SOCIAIS	7,4	14,9	0,0	77,7	100,0
	FILOSOFIA	6,1	7,1	0,0	86,9	100,0
	HISTÓRIA	18,5	26,1	0,0	55,4	100,0
TOTAL		17,9	20,8	1,0	60,3	100,0
CEH						
ART	ARTES VISUAIS	8,7	13,0	0,0	78,3	100,0
	HISTÓRIA DA ARTE	3,3	10,0	0,0	86,7	100,0
EDU	PEDAGOGIA	4,4	7,0	0,0	88,6	100,0
FCS	COMUNICAÇÃO SOCIAL	25,8	23,7	0,0	50,5	100,0
FEBF	GEOGRAFIA	10,3	23,1	0,0	66,7	100,0
	MATEMÁTICA	0,0	3,1	0,0	96,9	100,0
	PEDAGOGIA	11,3	5,6	0,0	83,1	100,0
FFP	FORMAÇÃO DE PROFESSORES	4,2	8,8	0,0	86,9	100,0
	PEDAGOGIA - SI/SG	2,3	6,9	1,1	89,7	100,0
IEFD	EDUCAÇÃO FÍSICA	6,1	1,8	0,0	92,1	100,0
ILE	LETRAS	10,2	10,5	0,0	79,4	100,0
PSI	PSICOLOGIA	22,2	27,8	1,1	48,9	100,0
TOTAL		8,0	10,1	0,1	81,8	100,0
CTC						
ESDI	DESENHO INDUSTRIAL	20,0	25,0	0,0	55,0	100,0
FAOC	OCEANOGRAFIA	17,9	7,7	0,0	74,4	100,0
FAT	ENGENHARIA DE PRODUÇÃO (RES)	2,1	10,6	0,0	87,2	100,0
FEN	ENGENHARIA	21,1	25,8	0,2	52,9	100,0
FGEL	GEOLOGIA	24,1	27,6	0,0	48,3	100,0
FIS	FÍSICA	3,0	5,3	0,0	91,7	100,0
IGEOG	GEOGRAFIA	19,1	26,5	0,0	54,4	100,0
	TURISMO	2,6	10,3	0,0	87,2	100,0
IME	CIÊNCIAS ATUARIAIS	4,7	4,7	0,0	90,7	100,0
	CIÊNCIA DA COMPUTAÇÃO	12,2	11,3	1,7	74,8	100,0
	ESTATÍSTICA	5,0	5,0	0,0	90,0	100,0
	MATEMÁTICA	1,6	6,8	0,0	91,7	100,0
IPRJ	ENGENHARIA DE COMPUTAÇÃO	8,7	17,4	0,0	73,9	100,0
	ENGENHARIA MECÂNICA	2,5	24,7	0,0	72,8	100,0
QUI	ENGENHARIA QUÍMICA	23,8	26,3	2,5	47,5	100,0
	QUÍMICA	17,1	14,6	0,0	68,3	100,0
TOTAL		12,1	16,5	0,3	71,1	100,0
UERJ		12,6	15,4	0,5	71,6	100,0

FONTE: SR-1

* COTA DEF./F. - VAGAS RESERVADAS PARA PESSOAS COM DEFICIÊNCIA E PARA FILHOS DE POLICIAIS CIVIS E MILITARES, DE BOMBEIROS MILITARES E DE INSPECTORES DE SEGURANÇA E ADMINISTRAÇÃO PENITENCIÁRIA, MORTOS OU INCAPACITADOS EM RAZÃO DO SERVIÇO.

QUADRO 17

VESTIBULAR ESTADUAL: RELAÇÃO CANDIDATO-VAGA
DISTRIBUIÇÃO POR CARREIRA
UERJ - 2008/2012

CARREIRA	CANDIDATOS INSCRITOS *					VAGAS OFERECIDAS **					RELAÇÃO CANDIDATO-VAGA				
	08	09	10	11	12	08	09	10	11	12	08	09	10	11	12
ADMINISTRAÇÃO	1.021	1.309	1.169	1.378	1.312	120	120	120	120	120	8,5	10,9	9,7	11,5	10,9
ARTES VISUAIS	366	383	341	375	437	100	70	70	70	70	3,7	5,5	4,9	5,4	6,2
CIÊNCIA DA COMPUTAÇÃO	-	-	-	851	872	-	-	-	120	120	-	-	-	7,1	7,3
CIÊNCIAS ATUARIAIS	183	274	210	230	178	90	90	90	90	90	2,0	3,0	2,3	2,6	2,0
CIÊNCIAS BIOLÓGICAS	981	1.341	1.201	1.326	1.270	96	96	96	96	120	10,2	14,0	12,5	13,8	10,6
CIÊNCIAS BIOLÓGICAS - SGO	360	301	250	279	233	80	80	80	80	80	4,5	3,8	3,1	3,5	2,9
CIÊNCIAS CONTÁBEIS	568	593	686	634	679	120	120	120	120	120	4,7	4,9	5,7	5,3	5,7
CIÊNCIAS ECONÔMICAS	606	891	832	879	903	140	140	140	140	140	4,3	6,4	5,9	6,3	6,5
CIÊNCIAS SOCIAIS	512	624	564	530	487	100	100	100	100	100	5,1	6,2	5,6	5,3	4,9
DESENHO INDUSTRIAL	596	731	722	802	929	35	35	35	35	40	17,0	20,9	20,6	22,9	23,2
DIREITO	2.898	3.556	3.589	4.552	4.789	313	312	312	312	312	9,3	11,4	11,5	14,6	15,3
EDUCAÇÃO FÍSICA	459	537	447	507	458	120	120	120	120	120	3,8	4,5	3,7	4,2	3,8
ENFERMAGEM	683	674	615	620	592	80	80	80	80	80	8,5	8,4	7,7	7,8	7,4
ENGENHARIA	2.893	4.136	4.058	4.945	6.176	500	510	510	510	510	5,8	8,1	8,0	9,7	12,1
ENG. DE COMPUTAÇÃO (FRIBURGO)	81	204	161	185	131	25	25	25	25	25	3,2	8,2	6,4	7,4	5,2
ENG. DE PROD. (RES)	387	457	447	449	465	100	100	100	100	100	3,9	4,6	4,5	4,5	4,7
ENGENHARIA MECÂNICA (FRIBURGO)	310	385	375	462	417	80	80	80	80	80	3,9	4,8	4,7	5,8	5,2
ENGENHARIA QUÍMICA	894	1.316	1.296	1.494	1.557	80	80	80	80	90	11,2	16,5	16,2	18,7	17,3
ESTATÍSTICA	197	158	209	166	178	90	90	90	90	60	2,2	1,8	2,3	1,8	3,0
FILOSOFIA	268	297	249	212	212	100	100	100	100	100	2,7	3,0	2,5	2,1	2,1
FÍSICA	321	440	378	364	402	178	178	178	178	178	1,8	2,5	2,1	2,0	2,3
GEOGRAFIA	653	629	650	599	580	70	70	70	70	70	9,3	9,0	9,3	8,6	8,3
GEOGRAFIA - BFL	120	153	141	143	128	40	40	40	40	40	3,0	3,8	3,5	3,6	3,2
GEOGRAFIA - SGO	302	374	272	253	266	140	140	140	140	140	2,2	2,7	1,9	1,8	1,9
GEOLOGIA	285	465	362	388	386	30	30	30	30	30	9,5	15,5	12,1	12,9	12,9
HISTÓRIA	835	1.015	979	921	966	100	100	100	100	100	8,4	10,2	9,8	9,2	9,7
HISTÓRIA - SGO	310	345	232	276	279	80	80	80	80	80	3,9	4,3	2,9	3,5	3,5
HISTÓRIA DA ARTE - BACHARELADO	-	99	187	153	144	-	30	30	30	30	-	3,3	6,2	5,1	4,8
INFORMÁTICA	708	781	681	-	-	120	120	120	-	-	5,9	6,5	5,7	-	-
JORNALISMO	777	1.078	927	1.314	1.423	50	50	50	50	50	15,5	21,6	18,5	26,3	28,5
LETRAS	1.240	1.409	1.294	1.301	1.169	333	333	333	338	343	3,7	4,2	3,9	3,8	3,4
LETRAS - SGO	276	287	200	270	253	160	160	160	160	160	1,7	1,8	1,3	1,7	1,6
MATEMÁTICA	426	422	383	349	393	200	200	200	200	200	2,1	2,1	1,9	1,7	2,0
MATEMÁTICA - BFL	69	46	63	38	56	40	40	40	40	40	1,7	1,2	1,6	1,0	1,4
MATEMÁTICA - SGO	137	130	103	114	115	80	80	80	80	80	1,7	1,6	1,3	1,4	1,4
MEDICINA	2.280	3.081	3.290	4.744	5.506	94	94	94	94	94	24,3	32,8	35,0	50,5	58,6
NUTRIÇÃO	686	806	614	773	689	88	88	88	88	88	7,8	9,2	7,0	8,8	7,8
OCEANOGRAFIA	287	300	307	260	275	40	40	40	40	40	7,2	7,5	7,7	6,5	6,9
ODONTOLOGIA	506	512	601	713	684	60	60	60	60	60	8,4	8,5	10,0	11,9	11,4
PEDAGOGIA	542	662	560	627	569	360	360	360	360	360	1,5	1,8	1,6	1,7	1,6
PEDAGOGIA - BFL	-	183	167	219	187	-	200	200	200	200	-	0,9	0,8	1,1	0,9
PEDAGOGIA - SI/BFL	191	-	-	-	-	200	-	-	-	-	1,0	-	-	-	-
PEDAGOGIA - SI/SGO	146	142	133	161	150	120	120	120	120	120	1,2	1,2	1,1	1,3	1,3
PSICOLOGIA	937	1.101	1.040	1.396	1.352	97	96	96	96	96	9,7	11,5	10,8	14,5	14,1
QUÍMICA	356	410	412	367	358	40	40	40	40	50	8,9	10,3	10,3	9,2	7,2
RELAÇÕES PÚBLICAS	526	736	729	847	892	50	50	50	50	50	10,5	14,7	14,6	16,9	17,8
SERVIÇO SOCIAL	408	448	431	555	526	76	76	100	100	100	5,4	5,9	4,3	5,6	5,3
TURISMO	-	-	232	138	182	-	-	40	40	40	-	-	5,8	3,5	4,6
UERJ	27.587	34.221	32.789	38.159	40.205	5.215	5.223	5.287	5.292	5.316	5,3	6,6	6,2	7,2	7,6

FONTE: SR-1

* O QUANTIT. DE INSCRITOS NÃO INCLUI OS CANDID. ELIMINADOS NA 1ª FASE DO CONCURSO, CONF. AS MUDANÇAS OCORRIDAS A PARTIR DO VEST. 2002
**SIST. DE COTAS CONFORME LEIS ESTADUAIS Nº 5074/2007 E 5346/2008

QUADRO 18

VESTIBULAR ESTADUAL: TAXA DE OCUPAÇÃO DAS VAGAS
DISTRIBUIÇÃO POR ÓRGÃO, CURSO E SEMESTRE
UERJ - 2012

ÓRGÃO	CURSO	VAGAS					
		1º SEMESTRE			2º SEMESTRE		
		OFERECIDAS	OCUPADAS	OCUPAÇÃO (%)	OFERECIDAS	OCUPADAS	OCUPAÇÃO (%)
CBI							
ENF	ENFERMAGEM	40	39	97,5	40	34	85,0
FCM	MEDICINA	94	93	98,9	-	-	-
IBRAG	CIÊNCIAS BIOLÓGICAS	60	56	93,3	60	44	73,3
NUT	NUTRIÇÃO	44	42	95,5	44	39	88,6
ODO	ODONTOLOGIA	30	31	103,3	30	30	100,0
TOTAL		268	261	97,4	174	147	84,5
CCS							
DIR	DIREITO	156	161	103,2	156	157	100,6
FAF	ADMINISTRAÇÃO	60	59	98,3	60	56	93,3
	CIÊNCIAS CONTÁBEIS	60	60	100,0	60	60	100,0
FCE	CIÊNCIAS ECONÔMICAS	70	65	92,9	70	64	91,4
FSS	SERVIÇO SOCIAL	50	50	100,0	50	47	94,0
IFCH	CIÊNCIAS SOCIAIS	100	94	94,0	-	-	-
	FILOSOFIA	100	99	99,0	-	-	-
	HISTÓRIA	100	92	92,0	-	-	-
TOTAL		696	680	97,7	396	384	97,0
CEH							
ART	ARTES VISUAIS	70	69	98,6	-	-	-
	HISTÓRIA DA ARTE	30	30	100,0	-	-	-
EDU	PEDAGOGIA	180	177	98,3	180	166	92,2
FCS	COMUNICAÇÃO SOCIAL	50	49	98,0	50	48	96,0
FEBF	GEOGRAFIA	40	39	97,5	-	-	-
	MATEMÁTICA	40	32	80,0	-	-	-
	PEDAGOGIA	200	124	62,0	-	-	-
FFP	FORMAÇÃO DE PROFESSORES	295	287	97,3	245	211	86,1
	PEDAGOGIA - SI/SG	80	72	90,0	40	15	37,5
IEFD	EDUCAÇÃO FÍSICA	60	57	95,0	60	57	95,0
ILE	LETRAS	190	181	95,3	153	134	87,6
PSI	PSICOLOGIA	48	45	93,8	48	45	93,8
TOTAL		1.283	1.162	90,6	776	676	87,1
CTC							
ESDI	DESENHO INDUSTRIAL	40	40	100,0	-	-	-
FAOC	OCEANOGRAFIA	40	39	97,5	-	-	-
FAT	ENGENHARIA DE PRODUÇÃO (RES)	50	46	92,0	50	48	96,0
FEN	ENGENHARIA	255	242	94,9	255	231	90,6
FGEL	GEOLOGIA	30	29	96,7	-	-	-
FIS	FÍSICA	100	97	97,0	78	72	92,3
IGEOG	GEOGRAFIA	35	35	100,0	35	33	94,3
	TURISMO	40	39	97,5	-	-	-
IME	CIÊNCIAS ATUARIAIS	60	56	93,3	30	30	100,0
	CIÊNCIA DA COMPUTAÇÃO	60	57	95,0	60	58	96,7
	ESTATÍSTICA	30	30	100,0	30	30	100,0
	MATEMÁTICA	100	97	97,0	100	95	95,0
IPRJ	ENGENHARIA DE COMPUTAÇÃO	25	23	92,0	-	-	-
	ENGENHARIA MECÂNICA	40	40	100,0	40	41	102,5
QUI	ENGENHARIA QUÍMICA	45	40	88,9	45	40	88,9
	QUÍMICA	25	24	96,0	25	17	68,0
TOTAL		975	934	95,8	748	695	92,9
UERJ		3.222	3.037	94,3	2.094	1.902	90,8

QUADRO 18A

VESTIBULAR ESTADUAL: TAXA DE OCUPAÇÃO DAS VAGAS - COTISTA E NÃO COTISTA
DISTRIBUIÇÃO POR ÓRGÃO, CURSO E SEMESTRE
UERJ - 2012

ÓRGÃO	CURSO	VAGAS														
		COTISTA						NÃO COTISTA								
		1º SEMESTRE		2º SEMESTRE		OCUPAÇÃO (%)		1º SEMESTRE		2º SEMESTRE		OCUPAÇÃO (%)				
OFERECIDAS	OCUPADAS	OFERECIDAS	OCUPADAS	OFERECIDAS	OCUPADAS	OFERECIDAS	OCUPADAS	OFERECIDAS	OCUPADAS	OFERECIDAS	OCUPADAS	OFERECIDAS	OCUPADAS	OFERECIDAS	OCUPADAS	
CBI																
ENF	ENFERMAGEM	18	18	100,0	18	14	77,8	22	21	95,5	22	20	90,9			
FCM	MEDICINA	43	43	100,0	-	-	-	51	50	98,0	-	-	-			
IBRAG	CIÊNCIAS BIOLÓGICAS	27	27	100,0	27	19	70,4	33	29	87,9	33	25	75,8			
INUT	NUTRIÇÃO	21	17	81,0	21	10	47,6	23	25	108,7	23	29	126,1			
ODO	ODONTOLOGIA	14	15	107,1	14	15	107,1	16	16	100,0	16	15	93,8			
TOTAL		123	120	97,6	80	58	72,5	145	141	97,2	94	89	94,7			
CCS																
DIR	DIREITO	72	78	108,3	72	73	101,4	84	83	98,8	84	84	100,0			
FAF	ADMINISTRAÇÃO	27	27	100,0	27	27	100,0	33	32	97,0	33	29	87,9			
	CIÊNCIAS CONTÁBEIS	27	27	100,0	27	28	103,7	33	33	100,0	33	32	97,0			
FCE	CIÊNCIAS ECONÔMICAS	32	24	75,0	32	24	75,0	38	41	107,9	38	40	105,3			
FSS	SERVIÇO SOCIAL	23	22	95,7	23	17	73,9	27	28	103,7	27	30	111,1			
IFCH	CIÊNCIAS SOCIAIS	46	21	45,7	-	-	-	54	73	135,2	-	-	-			
	FILOSOFIA	46	13	28,3	-	-	-	54	86	159,3	-	-	-			
	HISTÓRIA	46	41	89,1	-	-	-	54	51	94,4	-	-	-			
TOTAL		319	253	79,3	181	169	93,4	377	427	113,3	215	215	100,0			
CEH																
ART	ARTES VISUAIS	32	15	46,9	-	-	-	38	54	142,1	-	-	-			
	HISTÓRIA DA ARTE	14	4	28,6	-	-	-	16	26	162,5	-	-	-			
EDU	PEDAGOGIA	82	33	40,2	82	6	7,3	98	144	146,9	98	160	163,3			
FCS	COMUNICAÇÃO SOCIAL	24	24	100,0	24	24	100,0	26	25	96,2	26	24	92,3			
FEBF	GEOGRAFIA	18	13	72,2	-	-	-	22	26	118,2	-	-	-			
	MATEMÁTICA	18	1	5,6	-	-	-	22	31	140,9	-	-	-			
	PEDAGOGIA	90	21	23,3	-	-	-	110	103	93,6	-	-	-			
FFP	FORMAÇÃO DE PROFESSORES	134	55	41,0	111	10	9,0	161	232	144,1	134	201	150,0			
	PEDAGOGIA - SI/SG	36	9	25,0	18	-	0,0	44	63	143,2	22	15	68,2			

CONTINUA

QUADRO 18A (CONTINUAÇÃO)
 VESTIBULAR ESTADUAL: TAXA DE OCUPAÇÃO DAS VAGAS - COTISTA E NÃO COTISTA
 DISTRIBUIÇÃO POR ÓRGÃO, CURSO E SEMESTRE
 UERJ - 2012

ÓRGÃO	CURSO	VAGAS												
		COTISTA						NÃO COTISTA						
		1º SEMESTRE		2º SEMESTRE		OCUPAÇÃO (%)		1º SEMESTRE		2º SEMESTRE		OCUPAÇÃO (%)		
OFERECIDAS	OCUPADAS	OFERECIDAS	OCUPADAS	OFERECIDAS	OCUPADAS	OFERECIDAS	OCUPADAS	OFERECIDAS	OCUPADAS	OFERECIDAS	OCUPADAS	OFERECIDAS	OCUPADAS	
CEH														
IEFD	EDUCAÇÃO FÍSICA	28	7	25,0	28	2	7,1	32	50	156,3	32	55	171,9	
ILE	LETRAS	87	38	43,7	72	27	37,5	103	143	138,8	81	107	132,1	
PSI	PSICOLOGIA	23	23	100,0	23	23	100,0	25	22	88,0	25	22	88,0	
TOTAL		586	243	41,5	358	92	25,7	697	919	131,9	418	584	139,7	
CTC														
ESDI	DESENHO INDUSTRIAL	18	18	100,0	-	-	-	22	22	100,0	-	-	-	
FAOC	OCEANOGRAFIA	18	10	55,6	-	-	-	22	29	131,8	-	-	-	
FAT	ENGENHARIA DE PRODUÇÃO (RES)	23	8	34,8	23	4	17,4	27	38	140,7	27	44	163,0	
FEN	ENGENHARIA	117	114	97,4	117	109	93,2	138	128	92,8	138	122	88,4	
FGEL	GEOLOGIA	14	15	107,1	-	-	-	16	14	87,5	-	-	-	
FIS	FÍSICA	45	10	22,2	36	4	11,1	55	87	158,2	42	68	161,9	
IGEOG	GEOGRAFIA	16	16	100,0	16	15	93,8	19	19	100,0	19	18	94,7	
IME	TURISMO	18	5	27,8	-	-	-	22	34	154,5	-	-	-	
	CIÊNCIAS ATUARIAIS	28	7	25,0	14	1	7,1	32	49	153,1	16	29	181,3	
	CIÊNCIA DA COMPUTAÇÃO	27	13	48,1	27	16	59,3	33	44	133,3	33	42	127,3	
	ESTATÍSTICA	14	4	28,6	14	2	14,3	16	26	162,5	16	28	175,0	
	MATEMÁTICA	46	12	26,1	46	4	8,7	54	85	157,4	54	91	168,5	
IPRJ	ENGENHARIA DE COMPUTAÇÃO	12	6	50,0	-	-	-	13	17	130,8	-	-	-	
	ENGENHARIA MECÂNICA	18	16	88,9	18	6	33,3	22	24	109,1	22	35	159,1	
QUI	ENGENHARIA QUÍMICA	21	21	100,0	21	21	100,0	24	19	79,2	24	19	79,2	
	QUÍMICA	12	10	83,3	12	3	25,0	13	14	107,7	13	14	107,7	
TOTAL		447	285	63,8	344	185	53,8	528	649	122,9	404	510	126,2	
UERJ		1.475	901	61,1	963	504	52,3	1.747	2.136	122,3	1.131	1.398	123,6	

FONTE: SR-1

QUADRO 19

VESTIBULAR ESTADUAL: EVOLUÇÃO DA TAXA DE OCUPAÇÃO DAS VAGAS
DISTRIBUIÇÃO POR ÓRGÃO, CURSO E ANO
UERJ - 2007/2012

ÓRGÃO	CURSO	OCUPAÇÃO DAS VAGAS (%)					
		2007	2008	2009	2010	2011	2012
CBI							
ENF	ENFERMAGEM	102,5	96,3	95,0	90,0	97,5	91,3
FCM	MEDICINA	100,0	96,8	100,0	96,8	100,0	98,9
IBRAG	CIÊNCIAS BIOLÓGICAS	81,3	89,6	89,6	61,5	91,7	83,3
NUT	NUTRIÇÃO	80,7	86,4	88,6	80,7	92,0	92,0
ODO	ODONTOLOGIA	103,3	95,0	98,3	86,7	100,0	101,7
TOTAL		92,6	92,6	94,0	82,5	95,9	92,3
CCS							
DIR	DIREITO	102,2	100,0	100,6	98,4	100,0	101,9
FAF	ADMINISTRAÇÃO	87,5	94,2	97,5	85,8	94,2	95,8
	CIÊNCIAS CONTÁBEIS	99,2	95,8	97,5	82,5	95,0	100,0
FCE	CIÊNCIAS ECONÔMICAS	94,3	97,9	95,0	75,7	91,4	92,1
FSS	SERVIÇO SOCIAL	98,7	94,7	97,4	83,0	98,0	97,0
IFCH	CIÊNCIAS SOCIAIS	92,0	94,0	97,0	85,0	98,0	94,0
	FILOSOFIA	99,0	98,0	100,0	93,0	97,0	99,0
	HISTÓRIA	91,0	97,0	95,0	83,0	91,0	92,0
TOTAL		96,6	97,2	98,0	87,8	96,2	97,4
CEH							
ART	ARTES VISUAIS	100,0	97,0	98,6	85,7	90,0	98,6
	HISTÓRIA DA ARTE	-	-	100,0	80,0	90,0	100,0
EDU	PEDAGOGIA	99,2	99,2	97,2	81,9	94,4	95,3
FCS	COMUNICAÇÃO SOCIAL	95,0	96,0	93,0	78,0	95,0	97,0
FEBF	GEOGRAFIA	95,0	95,0	97,5	90,0	97,5	97,5
	MATEMÁTICA	52,5	75,0	75,0	82,5	57,5	80,0
	PEDAGOGIA	-	-	45,0	67,0	68,5	62,0
	PEDAGOGIA - SI/BFL	44,0	16,5	-	-	-	-
FFP	FORMAÇÃO DE PROFESSORES	94,4	90,6	95,2	80,4	92,6	92,2
	PEDAGOGIA - SI/SG	69,2	72,5	65,0	69,2	65,8	72,5
IEFD	EDUCAÇÃO FÍSICA	95,0	90,0	85,0	75,0	95,0	95,0
ILE	LETRAS	98,2	96,4	96,4	88,9	92,0	91,8
PSI	PSICOLOGIA	92,7	99,0	95,8	81,3	100,0	93,8
TOTAL		88,7	85,5	88,2	80,1	88,8	89,3
CTC							
ESDI	DESENHO INDUSTRIAL	100,0	100,0	100,0	102,9	100,0	100,0
FAOC	OCEANOGRAFIA	-	97,5	100,0	100,0	95,0	97,5
FAT	ENGENHARIA DE PRODUÇÃO(RES)	100,0	98,0	95,0	92,0	96,0	94,0
FEN	ENGENHARIA	94,4	93,0	92,2	76,3	92,5	92,7
FGEL	GEOLOGIA	100,0	93,3	96,7	76,7	90,0	96,7
FIS	FÍSICA	91,6	87,6	91,0	74,7	86,0	94,9
GEO	GEOGRAFIA	98,6	100,0	-	-	-	-
	OCEANOGRAFIA	100,0	-	-	-	-	-
IGEOG (em extinção)	GEOGRAFIA	-	94,3	88,6	75,7	95,7	97,1
	TURISMO	-	-	-	87,5	87,5	97,5
IME	CIÊNCIAS ATUARIAIS	95,6	97,8	97,8	80,0	92,2	95,6
	CIÊNCIA DA COMPUTAÇÃO	-	-	94,2	84,2	94,2	95,8
	ESTATÍSTICA	75,6	95,6	95,6	88,9	97,8	100,0
	INFORMÁTICA	92,5	92,5	-	-	-	-
	MATEMÁTICA	90,0	91,5	92,5	89,0	79,0	96,0
IPRJ	ENGENHARIA DE COMPUTAÇÃO	-	100,0	100,0	88,0	84,0	92,0
	ENGENHARIA MECÂNICA	97,5	97,5	100,0	87,5	91,3	101,3
QUI	ENGENHARIA QUÍMICA	85,0	93,8	96,3	75,0	83,8	88,9
	QUÍMICA	85,0	95,0	95,0	70,0	85,0	82,0
TOTAL		92,8	93,7	93,9	81,7	90,3	94,5
UERJ		92,0	91,1	92,5	82,4	91,4	92,9

FONTE: SR-1

QUADRO 20

VESTIBULAR ESTADUAL: CANDIDATOS INSCRITOS NA SEGUNDA ETAPA
DISTRIBUIÇÃO POR TIPO DE ESCOLA EM QUE CONCLUIU O ENSINO MÉDIO
UERJ - 2012

CARREIRA	CANDIDATOS INSCRITOS				
	PÚBLICA		PARTICULAR		TOTAL VÁLIDO
	Nº	%	Nº	%	Nº
ADMINISTRAÇÃO	507	38,64	805	61,36	1.312
ARTES VISUAIS	163	37,30	274	62,70	437
CIÊNCIA DA COMPUTAÇÃO	366	41,97	506	58,03	872
CIÊNCIAS ATUARIAIS	54	30,34	124	69,66	178
CIÊNCIAS BIOLÓGICAS	427	33,62	843	66,38	1.270
CIÊNCIAS BIOLÓGICAS - SGO	102	43,78	131	56,22	233
CIÊNCIAS CONTÁBEIS	315	46,39	364	53,61	679
CIÊNCIAS ECONÔMICAS	290	32,12	613	67,88	903
CIÊNCIAS SOCIAIS	188	38,60	299	61,40	487
DESENHO INDUSTRIAL	246	26,48	683	73,52	929
DIREITO	1.272	26,56	3.517	73,44	4.789
EDUCAÇÃO FÍSICA	183	39,96	275	60,04	458
ENFERMAGEM	268	45,27	324	54,73	592
ENGENHARIA	2.195	35,54	3.981	64,46	6.176
ENG. DE COMPUTAÇÃO (FRIBURGO)	40	30,53	91	69,47	131
ENG. DE PROD. (RES)	126	27,10	339	72,90	465
ENGENHARIA MECÂNICA (FRIBURGO)	134	32,13	283	67,87	417
ENGENHARIA QUÍMICA	525	33,72	1.032	66,28	1.557
ESTATÍSTICA	64	35,96	114	64,04	178
FILOSOFIA	95	44,81	117	55,19	212
FÍSICA	192	47,76	210	52,24	402
GEOGRAFIA	220	37,93	360	62,07	580
GEOGRAFIA - BFL	63	49,22	65	50,78	128
GEOGRAFIA - SGO	124	46,62	142	53,38	266
GEOLOGIA	109	28,24	277	71,76	386
HISTÓRIA	409	42,34	557	57,66	966
HISTÓRIA - SGO	149	53,41	130	46,59	279
HISTÓRIA DA ARTE - BACHARELADO	48	33,33	96	66,67	144
JORNALISMO	454	31,90	969	68,10	1.423
LETRAS	528	45,17	641	54,83	1.169
LETRAS - SGO	147	58,10	106	41,90	253
MATEMÁTICA	194	49,36	199	50,64	393
MATEMÁTICA - BFL	30	53,57	26	46,43	56
MATEMÁTICA - SGO	60	52,17	55	47,83	115
MEDICINA	782	14,20	4.724	85,80	5.506
NUTRIÇÃO	254	36,87	435	63,13	689
OCEANOGRAFIA	74	26,91	201	73,09	275
ODONTOLOGIA	183	26,75	501	73,25	684
PEDAGOGIA	335	58,88	234	41,12	569
PEDAGOGIA - BFL	130	69,52	57	30,48	187
PEDAGOGIA - SI/SGO	98	65,33	52	34,67	150
PSICOLOGIA	543	40,16	809	59,84	1.352
QUÍMICA	134	37,43	224	62,57	358
RELAÇÕES PÚBLICAS	265	29,71	627	70,29	892
SERVIÇO SOCIAL	284	53,99	242	46,01	526
TURISMO	64	35,16	118	64,84	182
UERJ	13.433	33,41	26.772	66,59	40.205

FONTE: SR-1

QUADRO 20A

VESTIBULAR ESTADUAL: CANDIDATOS INSCRITOS NA SEGUNDA ETAPA - COTISTA E NÃO COTISTA
DISTRIBUIÇÃO POR TIPO DE ESCOLA EM QUE CONCLUIU O ENSINO MÉDIO
UERJ - 2012

CARREIRA	CANDIDATOS INSCRITOS									
	COTISTA					NÃO COTISTA				
	PÚBLICA		PARTICULAR		TOTAL VÁLIDO	PÚBLICA		PARTICULAR		TOTAL VÁLIDO
Nº	%	Nº	%	Nº		%	Nº	%		
ADMINISTRAÇÃO	91	87,50	13	12,50	104	416	34,44	792	65,56	1.208
ARTES VISUAIS	16	80,00	4	20,00	20	147	35,25	270	64,75	417
CIÊNCIA DA COMPUTAÇÃO	34	85,00	6	15,00	40	332	39,90	500	60,10	832
CIÊNCIAS ATUARIAIS	9	90,00	1	10,00	10	45	26,79	123	73,21	168
CIÊNCIAS BIOLÓGICAS	54	80,60	13	19,40	67	373	31,01	830	68,99	1.203
CIÊNCIAS BIOLÓGICAS - SGO	22	91,67	2	8,33	24	80	38,28	129	61,72	209
CIÊNCIAS CONTÁBEIS	73	84,88	13	15,12	86	242	40,81	351	59,19	593
CIÊNCIAS ECONÔMICAS	44	73,33	16	26,67	60	246	29,18	597	70,82	843
CIÊNCIAS SOCIAIS	19	82,61	4	17,39	23	169	36,42	295	63,58	464
DESENHO INDUSTRIAL	31	81,58	7	18,42	38	215	24,13	676	75,87	891
DIREITO	227	75,17	75	24,83	302	1.045	23,29	3.442	76,71	4.487
EDUCAÇÃO FÍSICA	14	77,78	4	22,22	18	169	38,41	271	61,59	440
ENFERMAGEM	47	83,93	9	16,07	56	221	41,23	315	58,77	536
ENGENHARIA	311	84,05	59	15,95	370	1.884	32,45	3.922	67,55	5.806
ENG. DE COMPUTAÇÃO (FRIBURGO)	6	100,00	-	0,00	6	34	27,20	91	72,80	125
ENG. DE PROD. (RES)	14	73,68	5	26,32	19	112	25,11	334	74,89	446
ENGENHARIA MECÂNICA (FRIBURGO)	25	89,29	3	10,71	28	109	28,02	280	71,98	389
ENGENHARIA QUÍMICA	68	85,00	12	15,00	80	457	30,94	1.020	69,06	1.477
ESTATÍSTICA	6	75,00	2	25,00	8	58	34,12	112	65,88	170
FILOSOFIA	13	100,00	-	0,00	13	82	41,21	117	58,79	199
FÍSICA	22	95,65	1	4,35	23	170	44,85	209	55,15	379
GEOGRAFIA	34	94,44	2	5,56	36	186	34,19	358	65,81	544
GEOGRAFIA - BFL	15	93,75	1	6,25	16	48	42,86	64	57,14	112
GEOGRAFIA - SGO	22	91,67	2	8,33	24	102	42,15	140	57,85	242
GEOLOGIA	21	70,00	9	30,00	30	88	24,72	268	75,28	356
HISTÓRIA	47	83,93	9	16,07	56	362	39,78	548	60,22	910
HISTÓRIA - SGO	17	100,00	-	0,00	17	132	50,38	130	49,62	262
HISTÓRIA DA ARTE - BACHARELADO	5	100,00	-	0,00	5	43	30,94	96	69,06	139
JORNALISMO	53	85,48	9	14,52	62	401	29,46	960	70,54	1.361
LETRAS	69	85,19	12	14,81	81	459	42,19	629	57,81	1.088
LETRAS - SGO	30	100,00	-	0,00	30	117	52,47	106	47,53	223
MATEMÁTICA	21	91,30	2	8,70	23	173	46,76	197	53,24	370
MATEMÁTICA - BFL	1	100,00	-	0,00	1	29	52,73	26	47,27	55
MATEMÁTICA - SGO	6	100,00	-	0,00	6	54	49,54	55	50,46	109
MEDICINA	109	52,66	98	47,34	207	673	12,70	4.626	87,30	5.299
NUTRIÇÃO	42	87,50	6	12,50	48	212	33,07	429	66,93	641
OCEANOGRAFIA	12	92,31	1	7,69	13	62	23,66	200	76,34	262
ODONTOLOGIA	38	77,55	11	22,45	49	145	22,83	490	77,17	635
PEDAGOGIA	55	91,67	5	8,33	60	280	55,01	229	44,99	509
PEDAGOGIA - BFL	25	96,15	1	3,85	26	105	65,22	56	34,78	161
PEDAGOGIA - SI/SGO	13	92,86	1	7,14	14	85	62,50	51	37,50	136
PSICOLOGIA	98	83,76	19	16,24	117	445	36,03	790	63,97	1.235
QUÍMICA	19	76,00	6	24,00	25	115	34,53	218	65,47	333
RELAÇÕES PÚBLICAS	39	76,47	12	23,53	51	226	26,87	615	73,13	841
SERVIÇO SOCIAL	54	85,71	9	14,29	63	230	49,68	233	50,32	463
TURISMO	8	88,89	1	11,11	9	56	32,37	117	67,63	173
UERJ	1.999	81,13	465	18,87	2.464	11.434	30,30	26.307	69,70	37.741

FONTE: SR-1

QUADRO 21

VESTIBULAR ESTADUAL: CANDIDATOS CLASSIFICADOS
DISTRIBUIÇÃO POR TIPO DE ESCOLA EM QUE CONCLUIU O ENSINO MÉDIO
UERJ - 2012

CARREIRA	CANDIDATOS CLASSIFICADOS				
	PÚBLICA		PARTICULAR		TOTAL VÁLIDO
	Nº	%	Nº	%	Nº
ADMINISTRAÇÃO	69	54,33	58	45,67	127
ARTES VISUAIS	24	32,43	50	67,57	74
CIÊNCIA DA COMPUTAÇÃO	63	45,32	76	54,68	139
CIÊNCIAS ATUARIAIS	31	31,00	69	69,00	100
CIÊNCIAS BIOLÓGICAS	48	35,29	88	64,71	136
CIÊNCIAS BIOLÓGICAS - SGO	36	40,45	53	59,55	89
CIÊNCIAS CONTÁBEIS	67	52,76	60	47,24	127
CIÊNCIAS ECONÔMICAS	60	37,04	102	62,96	162
CIÊNCIAS SOCIAIS	36	32,43	75	67,57	111
DESENHO INDUSTRIAL	15	35,71	27	64,29	42
DIREITO	139	42,90	185	57,10	324
EDUCAÇÃO FÍSICA	35	26,92	95	73,08	130
ENFERMAGEM	39	48,15	42	51,85	81
ENGENHARIA	284	47,65	312	52,35	596
ENG. DE COMPUTAÇÃO (FRIBURGO)	11	39,29	17	60,71	28
ENG. DE PROD. (RES)	20	16,53	101	83,47	121
ENGENHARIA MECÂNICA (FRIBURGO)	28	30,77	63	69,23	91
ENGENHARIA QUÍMICA	55	57,29	41	42,71	96
ESTATÍSTICA	23	35,94	41	64,06	64
FILOSOFIA	55	50,00	55	50,00	110
FÍSICA	93	46,50	107	53,50	200
GEOGRAFIA	43	56,58	33	43,42	76
GEOGRAFIA - BFL	24	52,17	22	47,83	46
GEOGRAFIA - SGO	67	43,51	87	56,49	154
GEOLOGIA	15	44,12	19	55,88	34
HISTÓRIA	60	53,57	52	46,43	112
HISTÓRIA - SGO	55	60,44	36	39,56	91
HISTÓRIA DA ARTE - BACHARELADO	12	40,00	18	60,00	30
JORNALISMO	29	50,88	28	49,12	57
LETRAS	162	46,42	187	53,58	349
LETRAS - SGO	92	53,80	79	46,20	171
MATEMÁTICA	91	41,94	126	58,06	217
MATEMÁTICA - BFL	17	47,22	19	52,78	36
MATEMÁTICA - SGO	33	48,53	35	51,47	68
MEDICINA	34	31,48	74	68,52	108
NUTRIÇÃO	33	32,35	69	67,65	102
OCEANOGRAFIA	16	34,78	30	65,22	46
ODONTOLOGIA	25	39,06	39	60,94	64
PEDAGOGIA	209	57,42	155	42,58	364
PEDAGOGIA - BFL	85	65,89	44	34,11	129
PEDAGOGIA - SI/SGO	66	63,46	38	36,54	104
PSICOLOGIA	46	47,42	51	52,58	97
QUÍMICA	20	40,00	30	60,00	50
RELAÇÕES PÚBLICAS	20	35,71	36	64,29	56
SERVIÇO SOCIAL	60	57,69	44	42,31	104
TURISMO	16	33,33	32	66,67	48
UERJ	2.561	45,24	3.100	54,76	5.661

FONTE: SR-1

QUADRO 21A

VESTIBULAR ESTADUAL: CANDIDATOS CLASSIFICADOS - COTISTA E NÃO COTISTA
DISTRIBUIÇÃO POR TIPO DE ESCOLA EM QUE CONCLUIU O ENSINO MÉDIO
UERJ - 2012

CARREIRA	CANDIDATOS CLASSIFICADOS									
	COTISTA					NÃO COTISTA				
	PÚBLICA		PARTICULAR		TOTAL VÁLIDO	PÚBLICA		PARTICULAR		TOTAL VÁLIDO
Nº	%	Nº	%	Nº		%	Nº	%		
ADMINISTRAÇÃO	47	83,93	9	16,07	56	22	30,99	49	69,01	71
ARTES VISUAIS	11	73,33	4	26,67	15	13	22,03	46	77,97	59
CIÊNCIA DA COMPUTAÇÃO	25	89,29	3	10,71	28	38	34,23	73	65,77	111
CIÊNCIAS ATUARIAIS	7	87,50	1	12,50	8	24	26,09	68	73,91	92
CIÊNCIAS BIOLÓGICAS	39	78,00	11	22,00	50	9	10,47	77	89,53	86
CIÊNCIAS BIOLÓGICAS - SGO	15	88,24	2	11,76	17	21	29,17	51	70,83	72
CIÊNCIAS CONTÁBEIS	45	81,82	10	18,18	55	22	30,56	50	69,44	72
CIÊNCIAS ECONÔMICAS	37	74,00	13	26,00	50	23	20,54	89	79,46	112
CIÊNCIAS SOCIAIS	18	81,82	4	18,18	22	18	20,22	71	79,78	89
DESENHO INDUSTRIAL	14	73,68	5	26,32	19	1	4,35	22	95,65	23
DIREITO	107	73,29	39	26,71	146	32	17,98	146	82,02	178
EDUCAÇÃO FÍSICA	5	55,56	4	44,44	9	30	24,79	91	75,21	121
ENFERMAGEM	26	76,47	8	23,53	34	13	27,66	34	72,34	47
ENGENHARIA	197	81,07	46	18,93	243	87	24,65	266	75,35	353
ENG. DE COMPUTAÇÃO (FRIBURGO)	6	100,00	-	-	6	5	22,73	17	77,27	22
ENG. DE PROD. (RES)	10	66,67	5	33,33	15	10	9,43	96	90,57	106
ENGENHARIA MECÂNICA (FRIBURGO)	23	92,00	2	8,00	25	5	7,58	61	92,42	66
ENGENHARIA QUÍMICA	38	82,61	8	17,39	46	17	34,00	33	66,00	50
ESTATÍSTICA	4	66,67	2	33,33	6	19	32,76	39	67,24	58
FILOSOFIA	13	100,00	-	-	13	42	43,30	55	56,70	97
FÍSICA	15	93,75	1	6,25	16	78	42,39	106	57,61	184
GEOGRAFIA	31	93,94	2	6,06	33	12	27,91	31	72,09	43
GEOGRAFIA - BFL	12	92,31	1	7,69	13	12	36,36	21	63,64	33
GEOGRAFIA - SGO	18	90,00	2	10,00	20	49	36,57	85	63,43	134
GEOLOGIA	12	80,00	3	20,00	15	3	15,79	16	84,21	19
HISTÓRIA	37	82,22	8	17,78	45	23	34,33	44	65,67	67
HISTÓRIA - SGO	13	100,00	-	-	13	42	53,85	36	46,15	78
HISTÓRIA DA ARTE - BACHARELADO	5	100,00	-	-	5	7	28,00	18	72,00	25
JORNALISMO	21	84,00	4	16,00	25	8	25,00	24	75,00	32
LETRAS	57	82,61	12	17,39	69	105	37,50	175	62,50	280
LETRAS - SGO	23	100,00	-	-	23	69	46,62	79	53,38	148
MATEMÁTICA	15	93,75	1	6,25	16	76	37,81	125	62,19	201
MATEMÁTICA - BFL	1	100,00	-	-	1	16	45,71	19	54,29	35
MATEMÁTICA - SGO	4	100,00	-	-	4	29	45,31	35	54,69	64
MEDICINA	25	56,82	19	43,18	44	9	14,06	55	85,94	64
NUTRIÇÃO	25	83,33	5	16,67	30	8	11,11	64	88,89	72
OCEANOGRAFIA	10	90,91	1	9,09	11	6	17,14	29	82,86	35
ODONTOLOGIA	22	75,86	7	24,14	29	3	8,57	32	91,43	35
PEDAGOGIA	40	95,24	2	4,76	42	169	52,48	153	47,52	322
PEDAGOGIA - BFL	20	95,24	1	4,76	21	65	60,19	43	39,81	108
PEDAGOGIA - SI/SGO	10	100,00	-	-	10	56	59,57	38	40,43	94
PSICOLOGIA	39	82,98	8	17,02	47	7	14,00	43	86,00	50
QUÍMICA	10	62,50	6	37,50	16	10	29,41	24	70,59	34
RELAÇÕES PÚBLICAS	17	70,83	7	29,17	24	3	9,38	29	90,63	32
SERVIÇO SOCIAL	34	85,00	6	15,00	40	26	40,63	38	59,38	64
TURISMO	5	83,33	1	16,67	6	11	26,19	31	73,81	42
UERJ	1.208	81,57	273	18,43	1.481	1.353	32,37	2.827	67,63	4.180

FONTE: SR-1

QUADRO 22
 VESTIBULAR ESTADUAL: QUESTIONÁRIO DE INFORMAÇÕES SÓCIO-CULTURAIS DOS CANDIDATOS CLASSIFICADOS
 IDADE QUE COMEÇOU A TRABALHAR
 COTISTA E NÃO COTISTA
 DISTRIBUIÇÃO POR CARREIRA
 UERJ - 2012

CARREIRA	RESPOSTAS VÁLIDAS POR TIPO DE VAGA - %									
	COTISTA					NÃO COTISTA				
	NÃO RESPONDERAM	ANTES DE 14	ENTRE 14 E 18	APÓS 18	NUNCA TRABALHEI	NÃO RESPONDERAM	ANTES DE 14	ENTRE 14 E 18	APÓS 18	NUNCA TRABALHEI
ADMINISTRAÇÃO	0,00	0,00	25,93	25,93	48,15	10,61	0,00	10,61	13,64	65,15
ARTES VISUAIS	5,56	0,00	44,44	16,67	33,33	9,62	5,77	9,62	19,23	55,77
CIÊNCIA DA COMPUTAÇÃO	9,68	16,13	16,13	25,81	32,26	4,49	4,49	11,24	11,24	68,54
CIÊNCIAS ATUARIAIS	12,50	0,00	12,50	25,00	50,00	3,66	0,00	13,41	15,85	67,07
CIÊNCIAS BIOLÓGICAS	3,70	1,85	12,96	16,67	64,81	10,61	1,52	6,06	3,03	78,79
CIÊNCIAS BIOLÓGICAS - SGO	23,53	0,00	23,53	5,88	47,06	4,76	1,59	9,52	14,29	69,84
CIÊNCIAS CONTÁBEIS	0,00	1,85	40,74	29,63	27,78	7,58	1,52	15,15	21,21	54,55
CIÊNCIAS ECONÔMICAS	6,90	5,17	43,10	10,34	34,48	15,85	1,22	6,10	12,20	64,63
CIÊNCIAS SOCIAIS	0,00	0,00	54,55	22,73	22,73	8,97	2,56	3,85	16,67	67,95
DESENHO INDUSTRIAL	5,56	0,00	16,67	11,11	66,67	13,64	0,00	0,00	0,00	86,36
DIREITO	8,33	8,33	18,75	19,44	45,14	8,33	0,60	5,95	5,95	79,17
EDUCAÇÃO FÍSICA	9,09	0,00	27,27	0,00	63,64	14,68	0,92	12,84	7,34	64,22
ENFERMAGEM	2,78	8,33	5,56	8,33	75,00	15,56	0,00	6,67	2,22	75,56
ENGENHARIA	6,58	3,95	18,86	15,35	55,26	10,28	0,00	5,67	4,26	79,79
ENG. DE COMPUTAÇÃO (FRIBURGO)	0,00	0,00	66,67	0,00	33,33	5,26	0,00	0,00	0,00	94,74
ENG. DE PROD. (RES)	0,00	0,00	50,00	12,50	37,50	9,52	1,19	9,52	7,14	72,62
ENGENHARIA MECÂNICA (FRIBURGO)	0,00	15,38	34,62	3,85	46,15	7,41	1,85	11,11	1,85	77,78
ENGENHARIA QUÍMICA	2,38	2,38	19,05	16,67	59,52	10,42	4,17	4,17	4,17	77,08
ESTATÍSTICA	16,67	16,67	50,00	16,67	0,00	12,96	0,00	9,26	16,67	61,11
FILOSOFIA	7,69	7,69	38,46	15,38	30,77	13,79	5,75	18,39	29,89	32,18
FÍSICA	0,00	0,00	19,05	23,81	57,14	12,10	0,64	13,38	11,46	62,42
GEOGRAFIA	3,13	6,25	21,88	15,63	53,13	7,89	0,00	10,53	7,89	73,68
GEOGRAFIA - BFL	0,00	6,25	25,00	37,50	31,25	4,17	0,00	12,50	8,33	75,00
GEOGRAFIA - SGO	4,17	8,33	50,00	4,17	33,33	6,03	5,17	16,38	12,93	59,48
GEOLOGIA	7,14	0,00	28,57	14,29	50,00	0,00	0,00	6,25	18,75	75,00
HISTÓRIA	2,17	2,17	28,26	17,39	50,00	9,26	0,00	11,11	11,11	68,52

CONTINUA

QUADRO 22 (CONTINUAÇÃO)
 VESTIBULAR ESTADUAL: QUESTIONÁRIO DE INFORMAÇÕES SÓCIO-CULTURAIS DOS CANDIDATOS CLASSIFICADOS
 IDADE QUE COMEÇOU A TRABALHAR
 COTISTA E NÃO COTISTA
 DISTRIBUIÇÃO POR CARREIRA
 UERJ - 2012

CARREIRA	RESPOSTAS VÁLIDAS POR TIPO DE VAGA - %									
	COTISTA					NÃO COTISTA				
	NÃO RESPONDERAM	ANTES DE 14	ENTRE 14 E 18	APÓS 18	NUNCA TRABALHEI	NÃO RESPONDERAM	ANTES DE 14	ENTRE 14 E 18	APÓS 18	NUNCA TRABALHEI
HISTÓRIA - SGO	11,76	11,76	11,76	23,53	41,18	3,17	4,76	17,46	7,94	66,67
HISTÓRIA DA ARTE - BACHARELADO	0,00	0,00	0,00	0,00	100,00	0,00	0,00	16,00	16,00	68,00
JORNALISMO	4,17	4,17	25,00	8,33	58,33	7,69	0,00	7,69	11,54	73,08
LETRAS	1,33	2,67	28,00	24,00	44,00	9,70	3,36	17,16	22,76	47,01
LETRAS - SGO	0,00	0,00	18,52	14,81	66,67	6,02	3,76	13,53	21,80	54,89
MATEMÁTICA	0,00	5,26	21,05	31,58	42,11	8,84	0,55	17,13	20,44	53,04
MATEMÁTICA - BFL	0,00	0,00	100,00	0,00	0,00	0,00	2,56	23,08	10,26	64,10
MATEMÁTICA - SGO	0,00	25,00	25,00	0,00	50,00	10,53	1,32	17,11	17,11	53,95
MEDICINA	6,98	0,00	11,63	25,58	55,81	13,73	0,00	1,96	3,92	80,39
NUTRIÇÃO	0,00	0,00	13,89	16,67	69,44	7,69	0,00	3,85	5,77	82,69
OCEANOGRAFIA	0,00	0,00	45,45	0,00	54,55	17,24	0,00	13,79	10,34	58,62
ODONTOLOGIA	10,71	0,00	7,14	25,00	57,14	15,63	3,13	3,13	18,75	59,38
PEDAGOGIA	0,00	14,29	23,81	23,81	38,10	7,55	3,77	21,70	17,30	49,69
PEDAGOGIA - BFL	0,00	9,09	13,64	45,45	31,82	3,88	3,10	27,91	23,26	41,86
PEDAGOGIA - SI/SGO	0,00	0,00	54,55	36,36	9,09	1,00	4,00	28,00	32,00	35,00
PSICOLOGIA	6,52	10,87	13,04	15,22	54,35	16,00	0,00	4,00	8,00	72,00
QUÍMICA	0,00	0,00	10,00	40,00	50,00	3,33	0,00	10,00	10,00	76,67
RELAÇÕES PÚBLICAS	4,17	4,17	25,00	8,33	58,33	7,69	0,00	7,69	3,85	80,77
SERVIÇO SOCIAL	6,52	6,52	45,65	15,22	26,09	7,41	3,70	12,96	20,37	55,56
TURISMO	0,00	0,00	22,22	22,22	55,56	9,68	0,00	12,90	3,23	74,19
UERJ	4,52	4,66	24,26	18,36	48,20	8,73	1,98	13,07	13,90	62,32

FONTE: SR-1

ESTE QUADRO, ASSIM COMO OS QUADROS 23 E 24, FOI CONSTRUÍDO A PARTIR DO QUESTIONÁRIO DE INFORMAÇÕES SÓCIO-CULTURAIS, ESPECIFICAMENTE NAS QUESTÕES CONSIDERADAS MAIS RELEVANTES NO DESENHO DO PERFIL SÓCIO-CULTURAL GERAL DOS CANDIDATOS CLASSIFICADOS EM CADA GRUPO, POR CURSO. PARA PESQUISA MAIS DETALHADA INFORMAMOS QUE OS DADOS REFERENTES AO QUESTIONÁRIO COMPLETO ENCONTRA-SE DIVULGADO NO SITE www.vestibular.uerj.br.

QUADRO 23
 VESTIBULAR ESTADUAL: QUESTIONÁRIO DE INFORMAÇÕES SÓCIO-CULTURAIS DOS CANDIDATOS CLASSIFICADOS
 RENDA MENSA BRUTA DA FAMÍLIA (EM SALÁRIOS MÍNIMOS)
 COTISTA E NÃO COTISTA
 DISTRIBUIÇÃO POR CARREIRA
 UERJ - 2012

CARREIRA	RESPOSTAS VÁLIDAS POR TIPO DE VAGA - %															
	COTISTA							NÃO COTISTA								
	NÃO RESPONDERAM	ATÉ 1	MAIS DE 1 ATÉ 3	MAIS DE 3 ATÉ 5	MAIS DE 5 ATÉ 7	MAIS DE 7 ATÉ 10	MAIS DE 10 ATÉ 20	MAIS DE 20	NÃO RESPONDERAM	ATÉ 1	MAIS DE 1 ATÉ 3	MAIS DE 3 ATÉ 5	MAIS DE 5 ATÉ 7	MAIS DE 7 ATÉ 10	MAIS DE 10 ATÉ 20	MAIS DE 20
ADMINISTRAÇÃO	1,85	11,11	70,37	16,67	0,00	0,00	0,00	0,00	12,12	0,00	7,58	10,61	16,67	16,67	27,27	9,09
ARTES VISUAIS	5,56	22,22	66,67	5,56	0,00	0,00	0,00	0,00	9,62	0,00	15,38	21,15	11,54	9,62	21,15	11,54
CIÊNCIA DA COMPUTAÇÃO	9,68	19,35	54,84	16,13	0,00	0,00	0,00	0,00	5,62	3,37	10,11	23,60	15,73	13,48	22,47	5,62
CIÊNCIAS ATUARIAIS	12,50	0,00	25,00	25,00	12,50	0,00	0,00	0,00	7,32	0,00	15,85	25,61	17,07	17,07	10,98	6,10
CIÊNCIAS BIOLÓGICAS	5,56	12,96	64,81	12,96	3,70	0,00	0,00	0,00	18,18	1,52	10,61	18,18	12,12	13,64	7,58	18,18
CIÊNCIAS BIOLÓGICAS - SGO	17,65	11,76	52,94	17,65	0,00	0,00	0,00	0,00	4,76	6,35	25,40	39,68	14,29	7,94	1,59	0,00
CIÊNCIAS CONTÁBEIS	0,00	9,26	68,52	18,52	3,70	0,00	0,00	0,00	9,09	0,00	10,61	16,67	22,73	18,18	10,61	12,12
CIÊNCIAS ECONÔMICAS	5,17	6,90	65,52	22,41	0,00	0,00	0,00	0,00	15,85	0,00	7,32	10,98	9,76	13,41	15,85	26,83
CIÊNCIAS SOCIAIS	4,55	9,09	77,27	9,09	0,00	0,00	0,00	0,00	11,54	2,56	3,85	16,67	16,67	15,38	20,51	12,82
DESENHO INDUSTRIAL	5,56	5,56	72,22	5,56	5,56	0,00	0,00	0,00	18,18	0,00	4,55	9,09	13,64	9,09	22,73	22,73
DIREITO	7,64	10,42	59,03	13,89	7,64	1,39	0,00	0,00	10,12	1,19	1,79	8,33	9,52	16,07	23,21	29,76
EDUCAÇÃO FÍSICA	0,00	18,18	45,45	36,36	0,00	0,00	0,00	0,00	14,68	1,83	21,10	17,43	22,02	9,17	12,84	0,92
ENFERMAGEM	2,78	16,67	63,89	11,11	2,78	2,78	0,00	0,00	15,56	2,22	24,44	26,67	11,11	8,89	6,67	4,44
ENGENHARIA	5,70	8,33	59,65	21,05	3,51	1,75	0,00	0,00	13,12	0,71	3,90	14,18	17,38	17,73	17,38	15,60
ENG. DE COMPUTAÇÃO (FRIBURGO)	0,00	0,00	66,67	33,33	0,00	0,00	0,00	0,00	10,53	0,00	0,00	26,32	5,26	26,32	21,05	10,53
ENG. DE PROD. (RES)	0,00	0,00	68,75	18,75	12,50	0,00	0,00	0,00	11,90	2,38	7,14	26,19	19,05	19,05	8,33	5,95
ENGENHARIA MECÂNICA (FRIBURGO)	0,00	15,38	65,38	15,38	3,85	0,00	0,00	0,00	7,41	0,00	16,67	20,37	22,22	11,11	16,67	5,56
ENGENHARIA QUÍMICA	2,38	7,14	61,90	26,19	0,00	2,38	0,00	0,00	12,50	0,00	8,33	8,33	20,83	18,75	16,67	14,58
ESTATÍSTICA	16,67	0,00	66,67	16,67	0,00	0,00	0,00	0,00	12,96	0,00	16,67	20,37	20,37	12,96	9,26	7,41
FILOSOFIA	7,69	0,00	53,85	38,46	0,00	0,00	0,00	0,00	16,09	1,15	20,69	19,54	12,64	17,24	10,34	2,30
FÍSICA	0,00	14,29	66,67	9,52	9,52	0,00	0,00	0,00	14,01	1,91	21,02	18,47	14,01	10,19	14,01	6,37
GEOGRAFIA	3,13	25,00	59,38	9,38	3,13	0,00	0,00	0,00	7,89	0,00	10,53	15,79	23,68	13,16	23,68	5,26
GEOGRAFIA - BFL	0,00	25,00	68,75	0,00	0,00	6,25	0,00	0,00	0,00	8,33	33,33	25,00	20,83	12,50	0,00	0,00
GEOGRAFIA - SGO	4,17	8,33	79,17	8,33	0,00	0,00	0,00	0,00	5,17	5,17	31,90	28,45	16,38	10,34	2,59	0,00
GEOLOGIA	7,14	7,14	64,29	14,29	7,14	0,00	0,00	0,00	0,00	0,00	6,25	12,50	31,25	12,50	37,50	0,00
HISTÓRIA	0,00	15,22	78,26	2,17	4,35	0,00	0,00	0,00	11,11	0,00	12,96	18,52	18,52	18,52	12,96	7,41

CONTINUA

QUADRO 23 (CONTINUAÇÃO)
 VESTIBULAR ESTADUAL: QUESTIONÁRIO DE INFORMAÇÕES SÓCIO-CULTURAIS DOS CANDIDATOS CLASSIFICADOS
 RENDA MENSA BRUTA DA FAMÍLIA (EM SALÁRIOS MÍNIMOS)
 COTISTA E NÃO COTISTA
 DISTRIBUIÇÃO POR CARREIRA
 UERJ - 2012

CARREIRA	RESPOSTAS VÁLIDAS POR TIPO DE VAGA - %														
	COTISTA							NÃO COTISTA							
	NÃO RESPONDERAM	ATÉ 1	MAIS DE 1 ATÉ 3	MAIS DE 3 ATÉ 5	MAIS DE 5 ATÉ 7	MAIS DE 7 ATÉ 10	MAIS DE 10 ATÉ 20	MAIS DE 20	NÃO RESPONDERAM	ATÉ 1	MAIS DE 1 ATÉ 3	MAIS DE 3 ATÉ 5	MAIS DE 5 ATÉ 7	MAIS DE 7 ATÉ 10	MAIS DE 10 ATÉ 20
HISTÓRIA - SGO	5,88	29,41	47,06	17,65	0,00	0,00	0,00	0,00	3,17	6,35	34,92	34,92	9,52	6,35	4,76
HISTÓRIA DA ARTE - BACHARELADO	0,00	40,00	40,00	20,00	0,00	0,00	0,00	0,00	0,00	0,00	4,00	12,00	16,00	20,00	36,00
JORNALISMO	4,17	29,17	54,17	4,17	0,00	8,33	0,00	0,00	11,54	0,00	3,85	11,54	7,69	30,77	19,23
LETRAS	1,33	25,33	52,00	16,00	4,00	1,33	0,00	0,00	10,45	2,24	23,51	22,76	18,66	10,82	8,21
LETRAS - SGO	0,00	14,81	70,37	14,81	0,00	0,00	0,00	0,00	7,52	8,27	37,59	27,82	8,27	6,77	3,01
MATEMÁTICA	0,00	26,32	63,16	10,53	0,00	0,00	0,00	0,00	9,94	1,66	24,86	20,99	12,15	14,92	12,71
MATEMÁTICA - BFL	0,00	0,00	100,00	0,00	0,00	0,00	0,00	0,00	0,00	15,38	38,46	20,51	15,38	7,69	0,00
MATEMÁTICA - SGO	0,00	50,00	50,00	0,00	0,00	0,00	0,00	0,00	9,21	5,26	47,37	27,63	7,89	1,32	0,00
MEDICINA	4,65	9,30	51,16	23,26	4,65	6,98	0,00	0,00	13,73	0,00	5,88	9,80	9,80	9,80	35,29
NUTRIÇÃO	0,00	8,33	83,33	5,56	2,78	0,00	0,00	0,00	7,69	1,92	23,08	21,15	13,46	13,46	5,77
OCEANOGRAFIA	0,00	18,18	63,64	18,18	0,00	0,00	0,00	0,00	17,24	0,00	6,90	10,34	10,34	13,79	10,34
ODONTOLOGIA	3,57	7,14	53,57	35,71	0,00	0,00	0,00	0,00	15,63	3,13	18,75	9,38	21,88	12,50	15,63
PEDAGOGIA	0,00	38,10	50,00	11,90	0,00	0,00	0,00	0,00	5,97	5,35	37,42	30,82	9,75	8,18	0,63
PEDAGOGIA - BFL	0,00	31,82	54,55	13,64	0,00	0,00	0,00	0,00	3,88	11,63	52,71	21,71	6,20	3,10	0,78
PEDAGOGIA - SJ/SGO	0,00	27,27	72,73	0,00	0,00	0,00	0,00	0,00	3,00	16,00	47,00	23,00	7,00	3,00	1,00
PSICOLOGIA	10,87	10,87	63,04	15,22	0,00	0,00	0,00	0,00	16,00	0,00	8,00	12,00	10,00	16,00	24,00
QUÍMICA	0,00	10,00	55,00	25,00	5,00	5,00	0,00	0,00	3,33	3,33	13,33	16,67	16,67	26,67	10,00
RELAÇÕES PÚBLICAS	4,17	8,33	58,33	29,17	0,00	0,00	0,00	0,00	7,69	0,00	7,69	34,62	19,23	19,23	3,85
SERVIÇO SOCIAL	6,52	13,04	58,70	21,74	0,00	0,00	0,00	0,00	9,26	7,41	25,93	25,93	11,11	7,41	1,85
TURISMO	0,00	11,11	77,78	11,11	0,00	0,00	0,00	0,00	9,68	0,00	16,13	35,48	32,26	6,45	0,00
UERJ	4,13	13,64	61,84	16,39	2,82	1,18	0,00	0,00	9,72	3,21	20,84	20,94	14,25	12,21	7,20

FONTE: SR-1

PARA PESQUISA MAIS DETALHADA, INFORMAMOS QUE OS DADOS REFERENTES AO QUESTIONÁRIO COMPLETO ENCONTRA-SE DIVULGADO NO SITE www.vestibular.uerj.br.

QUADRO 24
 VESTIBULAR ESTADUAL: QUESTIONÁRIO DE INFORMAÇÕES SÓCIO-CULTURAIS DOS CANDIDATOS CLASSIFICADOS
 NÍVEL DE ESCOLARIDADE DOS PAIS
 COTISTA E NÃO COTISTA
 DISTRIBUIÇÃO POR CARREIRA
 UERJ - 2012

CARREIRA	RESPOSTAS VÁLIDAS POR TIPO DE VAGA - PAI - %											
	COTISTA					NÃO COTISTA						
	NÃO RESPONDERAM	NENHUM	FUNDAMENTAL	MÉDIO	SUPERIOR	NÃO SEI	NÃO RESPONDERAM	NENHUM	FUNDAMENTAL	MÉDIO	SUPERIOR	NÃO SEI
ADMINISTRAÇÃO	1,85	3,70	42,59	35,19	3,70	12,96	10,61	1,52	9,09	22,73	50,00	6,06
ARTES VISUAIS	5,56	0,00	50,00	27,78	0,00	16,67	9,62	3,85	11,54	19,23	53,85	1,92
CIÊNCIA DA COMPUTAÇÃO	9,68	6,45	32,26	29,03	12,90	9,68	4,49	4,49	7,87	30,34	51,69	1,12
CIÊNCIAS ATUARIAIS	12,50	0,00	37,50	37,50	0,00	12,50	4,88	0,00	7,32	30,49	50,00	7,32
CIÊNCIAS BIOLÓGICAS	5,56	1,85	50,00	27,78	0,00	14,81	13,64	0,00	9,09	16,67	57,58	3,03
CIÊNCIAS BIOLÓGICAS - SGO	23,53	0,00	41,18	29,41	0,00	5,88	6,35	6,35	17,46	39,68	23,81	6,35
CIÊNCIAS CONTÁBEIS	1,85	7,41	48,15	27,78	7,41	7,41	9,09	0,00	9,09	30,30	51,52	0,00
CIÊNCIAS ECONÔMICAS	6,90	12,07	39,66	22,41	5,17	13,79	14,63	2,44	4,88	18,29	58,54	1,22
CIÊNCIAS SOCIAIS	0,00	0,00	63,64	22,73	0,00	13,64	8,97	2,56	7,69	20,51	60,26	0,00
DESENHO INDUSTRIAL	5,56	0,00	33,33	38,89	16,67	5,56	22,73	0,00	4,55	9,09	63,64	0,00
DIREITO	8,33	6,25	28,47	35,42	8,33	13,19	10,71	1,19	2,38	11,90	71,43	2,38
EDUCAÇÃO FÍSICA	0,00	0,00	36,36	45,45	0,00	18,18	16,51	1,83	8,26	30,28	42,20	0,92
ENFERMAGEM	2,78	2,78	38,89	33,33	11,11	11,11	15,56	0,00	11,11	31,11	37,78	4,44
ENGENHARIA	5,26	4,39	37,28	33,77	9,65	9,65	10,28	0,00	6,03	25,53	56,03	2,13
ENG. DE COMPUTAÇÃO (FRIBURGO)	0,00	0,00	33,33	50,00	0,00	16,67	5,26	0,00	0,00	15,79	78,95	0,00
ENG. DE PROD. (RES)	0,00	0,00	50,00	37,50	6,25	6,25	9,52	2,38	13,10	34,52	32,14	8,33
ENGENHARIA MECÂNICA (FRIBURGO)	7,69	0,00	61,54	19,23	7,69	3,85	5,56	0,00	12,96	27,78	48,15	5,56
ENGENHARIA QUÍMICA	4,76	4,76	40,48	35,71	4,76	9,52	10,42	0,00	2,08	16,67	66,67	4,17
ESTATÍSTICA	33,33	0,00	50,00	16,67	0,00	0,00	12,96	1,85	7,41	35,19	37,04	5,56
FILOSOFIA	7,69	0,00	23,08	61,54	0,00	7,69	17,24	4,60	9,20	27,59	39,08	2,30
FÍSICA	4,76	14,29	28,57	47,62	4,76	0,00	13,38	1,27	9,55	29,30	44,59	1,91
GEOGRAFIA	3,13	3,13	40,63	31,25	3,13	18,75	7,89	0,00	13,16	23,68	44,74	10,53
GEOGRAFIA - BFL	0,00	0,00	56,25	25,00	0,00	18,75	0,00	0,00	20,83	41,67	20,83	16,67
GEOGRAFIA - SGO	4,17	4,17	54,17	16,67	12,50	8,33	5,17	1,72	21,55	47,41	20,69	3,45
GEOLOGIA	7,14	7,14	21,43	57,14	7,14	0,00	0,00	0,00	12,50	12,50	75,00	0,00
HISTÓRIA	4,35	8,70	34,78	36,96	2,17	13,04	9,26	1,85	5,56	37,04	42,59	3,70

CONTINUA

QUADRO 24 (CONTINUAÇÃO)
 VESTIBULAR ESTADUAL: QUESTIONÁRIO DE INFORMAÇÕES SÓCIO-CULTURAIS DOS CANDIDATOS CLASSIFICADOS
 NÍVEL DE ESCOLARIDADE DOS PAIS
 COTISTA E NÃO COTISTA
 DISTRIBUIÇÃO POR CARREIRA
 UERJ - 2012

CARREIRA	COTISTA						NÃO COTISTA					
	NÃO RESPONDERAM	NENHUM	FUNDAMENTAL	MÉDIO	SUPERIOR	NÃO SEI	NÃO RESPONDERAM	NENHUM	FUNDAMENTAL	MÉDIO	SUPERIOR	NÃO SEI
HISTÓRIA - SGO	5,88	0,00	29,41	52,94	0,00	11,76	3,17	1,59	23,81	41,27	22,22	7,94
HISTÓRIA DA ARTE - BACHARELADO	0,00	0,00	0,00	80,00	0,00	20,00	0,00	4,00	8,00	16,00	72,00	0,00
JORNALISMO	8,33	8,33	37,50	29,17	4,17	12,50	7,69	0,00	7,69	15,38	69,23	0,00
LETRAS	1,33	1,33	42,67	34,67	5,33	14,67	11,19	1,49	14,55	30,60	35,82	6,34
LETRAS - SGO	0,00	0,00	62,96	18,52	7,41	11,11	8,27	1,50	24,81	42,86	16,54	6,02
MATEMÁTICA	0,00	15,79	42,11	26,32	0,00	15,79	11,05	0,55	18,78	34,81	30,39	4,42
MATEMÁTICA - BFL	0,00	0,00	100,00	0,00	0,00	0,00	2,56	2,56	17,95	53,85	17,95	5,13
MATEMÁTICA - SGO	0,00	0,00	75,00	25,00	0,00	0,00	11,84	1,32	26,32	40,79	11,84	7,89
MEDICINA	6,98	2,33	13,95	39,53	23,26	13,95	15,69	0,00	0,00	9,80	74,51	0,00
NUTRIÇÃO	0,00	0,00	58,33	36,11	0,00	5,56	9,62	1,92	5,77	26,92	53,85	1,92
OCEANOGRAFIA	0,00	0,00	45,45	45,45	0,00	9,09	20,69	0,00	0,00	17,24	62,07	0,00
ODONTOLOGIA	3,57	0,00	35,71	32,14	14,29	14,29	18,75	0,00	6,25	25,00	46,88	3,13
PEDAGOGIA	0,00	14,29	42,86	28,57	4,76	9,52	8,18	3,46	26,42	32,08	21,70	8,18
PEDAGOGIA - BFL	0,00	4,55	59,09	18,18	4,55	13,64	3,88	6,98	34,88	34,11	10,08	10,08
PEDAGOGIA - SI/SGO	0,00	0,00	27,27	54,55	0,00	18,18	1,00	6,00	36,00	34,00	9,00	14,00
PSICOLOGIA	6,52	10,87	26,09	39,13	4,35	13,04	16,00	0,00	10,00	16,00	54,00	4,00
QUÍMICA	0,00	0,00	35,00	45,00	5,00	15,00	3,33	0,00	13,33	36,67	40,00	6,67
RELAÇÕES PÚBLICAS	4,17	0,00	37,50	45,83	8,33	4,17	7,69	0,00	0,00	38,46	50,00	3,85
SERVIÇO SOCIAL	6,52	6,52	41,30	23,91	0,00	21,74	9,26	1,85	18,52	37,04	27,78	5,56
TURISMO	0,00	0,00	22,22	55,56	11,11	11,11	9,68	0,00	19,35	32,26	29,03	9,68
UERJ	4,72	4,59	39,41	33,38	6,30	11,61	9,64	1,87	14,11	29,57	40,04	4,77

CONTINUA

QUADRO 24 (CONTINUAÇÃO)
 VESTIBULAR ESTADUAL: QUESTIONÁRIO DE INFORMAÇÕES SÓCIO-CULTURAIS DOS CANDIDATOS CLASSIFICADOS
 NÍVEL DE ESCOLARIDADE DOS PAIS
 COTISTA E NÃO COTISTA
 DISTRIBUIÇÃO POR CARREIRA
 UERJ - 2012

CARREIRA	RESPOSTAS VÁLIDAS POR TIPO DE VAGA - MÃE - %											
	COTISTA						NÃO COTISTA					
	NÃO RESPONDERAM	NENHUM	FUNDAMENTAL	MÉDIO	SUPERIOR	NÃO SEI	NÃO RESPONDERAM	NENHUM	FUNDAMENTAL	MÉDIO	SUPERIOR	NÃO SEI
ADMINISTRAÇÃO	0,00	3,70	50,00	35,19	3,70	7,41	9,09	1,52	4,55	24,24	59,09	1,52
ARTES VISUAIS	5,56	0,00	33,33	55,56	5,56	0,00	9,62	1,92	9,62	30,77	48,08	0,00
CIÊNCIA DA COMPUTAÇÃO	9,68	3,23	41,94	41,94	0,00	3,23	5,62	2,25	13,48	25,84	52,81	0,00
CIÊNCIAS ATUAIS	12,50	0,00	50,00	12,50	12,50	12,50	4,88	0,00	7,32	42,68	45,12	0,00
CIÊNCIAS BIOLÓGICAS	5,56	0,00	38,89	42,59	9,26	3,70	13,64	0,00	7,58	19,70	57,58	1,52
CIÊNCIAS BIOLÓGICAS - SGO	17,65	0,00	64,71	11,76	0,00	5,88	4,76	6,35	25,40	33,33	26,98	3,17
CIÊNCIAS CONTÁBEIS	1,85	5,56	46,30	42,59	3,70	0,00	7,58	1,52	3,03	34,85	53,03	0,00
CIÊNCIAS ECONÔMICAS	5,17	6,90	50,00	31,03	6,90	0,00	13,41	2,44	2,44	18,29	63,41	0,00
CIÊNCIAS SOCIAIS	0,00	0,00	54,55	40,91	0,00	4,55	8,97	1,28	6,41	20,51	62,82	0,00
DESENHO INDUSTRIAL	5,56	5,56	33,33	44,44	11,11	0,00	18,18	0,00	0,00	9,09	72,73	0,00
DIREITO	8,33	6,25	31,25	34,72	17,36	2,08	9,52	1,19	1,79	13,10	74,40	0,00
EDUCAÇÃO FÍSICA	0,00	0,00	27,27	36,36	36,36	0,00	14,68	0,92	10,09	29,36	43,12	1,83
ENFERMAGEM	2,78	2,78	36,11	44,44	5,56	8,33	15,56	0,00	11,11	37,78	35,56	0,00
ENGENHARIA	5,26	6,14	29,82	47,37	8,77	2,63	9,93	0,35	2,84	23,76	62,06	1,06
ENG. DE COMPUTAÇÃO (FRIBURGO)	0,00	0,00	66,67	16,67	16,67	0,00	5,26	0,00	0,00	31,58	63,16	0,00
ENG. DE PROD. (RES)	0,00	0,00	62,50	31,25	6,25	0,00	8,33	1,19	9,52	21,43	54,76	4,76
ENGENHARIA MECÂNICA (FRIBURGO)	0,00	0,00	46,15	42,31	7,69	3,85	7,41	1,85	5,56	38,89	44,44	1,85
ENGENHARIA QUÍMICA	2,38	4,76	28,57	50,00	14,29	0,00	12,50	2,08	2,08	25,00	58,33	0,00
ESTATÍSTICA	16,67	0,00	16,67	66,67	0,00	0,00	12,96	1,85	9,26	40,74	35,19	0,00
FILOSOFIA	7,69	0,00	38,46	38,46	15,38	0,00	17,24	5,75	13,79	22,99	36,78	3,45
FÍSICA	0,00	0,00	42,86	47,62	9,52	0,00	13,38	0,00	7,01	39,49	40,13	0,00
GEOGRAFIA	3,13	3,13	40,63	43,75	3,13	6,25	7,89	0,00	10,53	15,79	63,16	2,63
GEOGRAFIA - BFL	0,00	6,25	62,50	25,00	0,00	6,25	0,00	0,00	20,83	41,67	33,33	4,17
GEOGRAFIA - SGO	4,17	8,33	45,83	37,50	4,17	0,00	6,03	0,00	24,14	37,93	29,31	2,59
GEOLOGIA	7,14	0,00	21,43	50,00	14,29	7,14	0,00	0,00	12,50	18,75	68,75	0,00
HISTÓRIA	0,00	6,52	45,65	32,61	6,52	8,70	9,26	1,85	14,81	31,48	42,59	0,00

CONTINUA

QUADRO 24 (CONTINUAÇÃO)
 VESTIBULAR ESTADUAL: QUESTIONÁRIO DE INFORMAÇÕES SÓCIO-CULTURAIS DOS CANDIDATOS CLASSIFICADOS
 NÍVEL DE ESCOLARIDADE DOS PAIS
 COTISTA E NÃO COTISTA
 DISTRIBUIÇÃO POR CARREIRA
 UERJ - 2012

CARREIRA	RESPOSTAS VÁLIDAS POR TIPO DE VAGA - MÃE - %											
	COTISTA						NÃO COTISTA					
	NÃO RESPONDERAM	NENHUM	FUNDAMENTAL	MÉDIO	SUPERIOR	NÃO SEI	NÃO RESPONDERAM	NENHUM	FUNDAMENTAL	MÉDIO	SUPERIOR	NÃO SEI
HISTÓRIA - SGO	11,76	5,88	41,18	29,41	5,88	5,88	1,59	30,16	44,44	22,22	0,00	
HISTÓRIA DA ARTE - BACHARELADO	0,00	0,00	20,00	60,00	20,00	0,00	0,00	4,00	8,00	88,00	0,00	
JORNALISMO	4,17	4,17	37,50	41,67	8,33	4,17	7,69	11,54	19,23	61,54	0,00	
LETRAS	1,33	4,00	46,67	38,67	2,67	6,67	9,70	14,93	32,09	38,43	3,73	
LETRAS - SGO	0,00	3,70	37,04	48,15	3,70	7,41	7,52	18,05	45,11	25,56	0,75	
MATEMÁTICA	5,26	0,00	47,37	36,84	0,00	10,53	9,94	13,26	43,09	31,49	0,55	
MATEMÁTICA - BFL	0,00	0,00	0,00	100,00	0,00	0,00	0,00	15,38	51,28	25,64	2,56	
MATEMÁTICA - SGO	0,00	0,00	50,00	50,00	0,00	0,00	9,21	17,11	48,68	21,05	1,32	
MEDICINA	4,65	0,00	23,26	39,53	27,91	4,65	13,73	1,96	15,69	66,67	1,96	
NUTRIÇÃO	0,00	2,78	41,67	44,44	8,33	2,78	7,69	9,62	30,77	50,00	0,00	
OCEANOGRAFIA	0,00	0,00	36,36	54,55	9,09	0,00	17,24	6,90	13,79	62,07	0,00	
ODONTOLOGIA	3,57	0,00	35,71	39,29	17,86	3,57	15,63	0,00	21,88	59,38	0,00	
PEDAGOGIA	0,00	7,14	45,24	45,24	2,38	0,00	6,29	22,64	45,28	20,13	2,20	
PEDAGOGIA - BFL	0,00	18,18	45,45	22,73	4,55	9,09	4,65	31,01	43,41	10,08	2,33	
PEDAGOGIA - SI/SGO	0,00	0,00	81,82	18,18	0,00	0,00	1,00	35,00	43,00	9,00	5,00	
PSICOLOGIA	6,52	10,87	32,61	39,13	10,87	0,00	16,00	4,00	24,00	54,00	2,00	
QUÍMICA	0,00	0,00	40,00	55,00	0,00	5,00	3,33	6,67	36,67	46,67	6,67	
RELAÇÕES PÚBLICAS	4,17	0,00	33,33	54,17	8,33	0,00	7,69	0,00	30,77	57,69	3,85	
SERVIÇO SOCIAL	8,70	6,52	43,48	26,09	4,35	10,87	9,26	20,37	35,19	33,33	0,00	
TURISMO	0,00	0,00	33,33	55,56	11,11	0,00	9,68	12,90	22,58	48,39	6,45	
UERJ	4,13	4,33	39,21	40,33	8,46	3,54	8,92	12,69	32,40	42,47	1,55	

FONTE: SR-1

PARA PESQUISA MAIS DETALHADA, INFORMAMOS QUE OS DADOS REFERENTES AO QUESTIONÁRIO COMPLETO ENCONTRA-SE DIVULGADO NO SITE www.vestibular.uerj.br.

QUADRO 25

TRANSFERÊNCIA: TAXA DE OCUPAÇÃO DAS VAGAS
DISTRIBUIÇÃO POR ÓRGÃO, CURSO E SEMESTRE
UERJ - 2012

ÓRGÃO	CURSO	VAGAS					
		1º SEMESTRE			2º SEMESTRE		
		OFERECIDAS	OCUPADAS	OCUPAÇÃO (%)	OFERECIDAS	OCUPADAS	OCUPAÇÃO (%)
CBI							
ENF	ENFERMAGEM	-	-	-	-	-	-
FCM	MEDICINA	-	2	-	-	-	-
IBRAG	CIÊNCIAS BIOLÓGICAS	15	4	26,7	15	2	13,3
NUT	NUTRIÇÃO	-	-	-	-	-	-
ODO	ODONTOLOGIA	6	3	50,0	5	-	-
TOTAL		21	9	42,9	20	2	10,0
CCS							
DIR	DIREITO	-	5	-	-	3	-
FAF	ADMINISTRAÇÃO	-	-	-	-	1	-
	CIÊNCIAS CONTÁBEIS	-	1	-	-	-	-
FCE	CIÊNCIAS ECONÔMICAS	4	3	75,0	-	-	-
FSS	SERVIÇO SOCIAL	13	10	76,9	-	1	-
IFCH	CIÊNCIAS SOCIAIS	-	-	-	-	-	-
	FILOSOFIA	20	2	10,0	-	-	-
	HISTÓRIA	-	-	-	-	-	-
TOTAL		37	21	56,8	-	5	-
CEH							
ART	ARTES VISUAIS	16	-	-	-	-	-
	HISTÓRIA DA ARTE	6	4	66,7	-	-	-
EDU	PEDAGOGIA	-	2	-	-	2	-
FCS	COMUNICAÇÃO SOCIAL	8	2	25,0	8	3	37,5
FEBF	GEOGRAFIA	5	-	-	5	-	-
	MATEMÁTICA	7	1	14,3	7	-	-
	PEDAGOGIA	19	5	26,3	19	-	-
FFP	FORMAÇÃO DE PROFESSORES	40	11	27,5	25	1	4,0
	PEDAGOGIA - SI/SG	-	-	-	-	1	-
IEFD	EDUCAÇÃO FÍSICA	10	8	80,0	10	4	40,0
ILE	LETRAS	50	17	34,0	34	7	20,6
PSI	PSICOLOGIA	-	-	-	-	1	-
TOTAL		161	50	31,1	108	19	17,6
CTC							
ESDI	DESENHO INDUSTRIAL	-	-	-	-	-	-
FAOC	OCEANOGRAFIA	5	-	-	5	-	-
FAT	ENGENHARIA DE PRODUÇÃO (RES)	20	-	-	20	-	-
FEN	ENGENHARIA	46	9	19,6	10	5	50,0
FGEL	GEOLOGIA	-	-	-	-	-	-
FIS	FÍSICA	20	-	-	20	-	-
IGEOG	GEOGRAFIA	-	3	-	-	-	-
	TURISMO	10	-	-	10	-	20,0
IME	CIÊNCIAS ATUARIAIS	5	2	40,0	5	-	-
	CIÊNCIA DA COMPUTAÇÃO	10	7	70,0	10	2	20,0
	ESTATÍSTICA	5	-	-	5	-	-
	MATEMÁTICA	20	3	15,0	20	-	-
IPRJ	ENGENHARIA DE COMPUTAÇÃO	10	-	-	-	-	-
	ENGENHARIA MECÂNICA	10	1	10,0	10	-	-
QUI	ENGENHARIA QUÍMICA	20	8	40,0	20	6	30,0
	QUÍMICA	20	-	-	20	-	-
TOTAL		201	33	16,4	155	13	8,4
UERJ		420	113	26,9	283	39	13,8

FONTE: SR-1

AS OCUPAÇÕES SUPERIORES A 100% OU EM CURSOS ORIGINALMENTE SEM OFERTA, REFEREM-SE A ABERTURAS DE VAGAS ADICIONAIS PELA UNIDADE EM FUNÇÃO DA DEMANDA

QUADRO 26

APROVEITAMENTO DE ESTUDOS: TAXA DE OCUPAÇÃO DAS VAGAS
DISTRIBUIÇÃO POR ÓRGÃO, CURSO E SEMESTRE
UERJ - 2012

ÓRGÃO	CURSO	VAGAS					
		1º SEMESTRE			2º SEMESTRE		
		OFERECIDAS	OCUPADAS	OCUPAÇÃO (%)	OFERECIDAS	OCUPADAS	OCUPAÇÃO (%)
CBI							
ENF	ENFERMAGEM	-	-	-	-	-	-
FCM	MEDICINA	-	-	-	-	-	-
IBRAG	CIÊNCIAS BIOLÓGICAS	-	-	-	-	-	-
NUT	NUTRIÇÃO	-	-	-	-	-	-
ODO	ODONTOLOGIA	-	-	-	-	-	-
TOTAL		-	-	-	-	-	-
CCS							
DIR	DIREITO	-	-	-	-	-	-
FAF	ADMINISTRAÇÃO	-	-	-	-	-	-
	CIÊNCIAS CONTÁBEIS	-	-	-	-	-	-
FCE	CIÊNCIAS ECONÔMICAS	2	2	100,0	-	-	-
FSS	SERVIÇO SOCIAL	7	1	14,3	-	-	-
IFCH	CIÊNCIAS SOCIAIS	-	-	-	-	-	-
	FILOSOFIA	20	18	90,0	-	-	-
	HISTÓRIA	-	-	-	-	-	-
TOTAL		29	21	72,4	-	-	-
CEH							
ART	ARTES VISUAIS	10	8	80,0	-	-	-
	HISTÓRIA DA ARTE	5	6	120,0	-	-	-
EDU	PEDAGOGIA	-	-	-	-	-	-
FCS	COMUNICAÇÃO SOCIAL	4	7	175,0	4	6	150,0
FEBF	GEOGRAFIA	5	-	-	5	-	-
	MATEMÁTICA	7	1	14,3	7	-	-
	PEDAGOGIA	19	9	47,4	19	1	5,3
FFP	FORMAÇÃO DE PROFESSORES	20	7	35,0	15	3	20,0
	PEDAGOGIA - SI/SG	-	-	-	-	-	-
IEFD	EDUCAÇÃO FÍSICA	2	2	100,0	2	12	600,0
ILE	LETRAS	22	21	95,5	22	19	86,4
PSI	PSICOLOGIA	-	-	-	-	-	-
TOTAL		94	61	64,9	74	41	55,4
CTC							
ESDI	DESENHO INDUSTRIAL	-	-	-	-	-	-
FAOC	OCEANOGRAFIA	5	5	100,0	-	-	-
FAT	ENGENHARIA DE PRODUÇÃO(RES)	10	-	-	10	-	-
FEN	ENGENHARIA	8	6	75,0	8	2	25,0
FGEL	GEOLOGIA	-	-	-	-	-	-
FIS	FÍSICA	20	7	35,0	20	1	5,0
IGEOG	GEOGRAFIA	5	12	240,0	5	8	160,0
	TURISMO	5	1	20,0	5	-	-
IME	CIÊNCIAS ATUARIAIS	-	-	-	-	-	-
	CIÊNCIA DA COMPUTAÇÃO	2	-	-	2	-	-
	ESTATÍSTICA	-	-	-	-	-	-
	MATEMÁTICA	-	2	-	-	1	-
IPRJ	ENGENHARIA DE COMPUTAÇÃO	5	2	40,0	-	-	-
	ENGENHARIA MECÂNICA	5	-	-	5	-	-
QUI	ENGENHARIA QUÍMICA	15	15	100,0	15	4	26,7
	QUÍMICA	10	1	10,0	10	-	-
TOTAL		90	51	56,7	80	16	20,0
UERJ		213	133	62,4	154	57	37,0

FONTE: SR-1

AS OCUPAÇÕES SUPERIORES A 100% OU EM CURSOS ORIGINALMENTE SEM OFERTA, REFEREM-SE A ABERTURAS DE VAGAS ADICIONAIS PELA UNIDADE EM FUNÇÃO DA DEMANDA

II - Ensino de Graduação

2. Corpo Docente

DATA 2023

QUADRO 27

ALUNOS DE GRADUAÇÃO: MATRICULADOS - EVOLUÇÃO HISTÓRICA
DISTRIBUIÇÃO POR ÓRGÃO, CURSO E ANO
UERJ - DEZEMBRO - 2007/2012

ÓRGÃO	CURSO	MATRICULADOS					
		2007	2008	2009	2010	2011	2012
CBI							
ENF	ENFERMAGEM	297	295	315	306	313	309
FCM	MEDICINA	461	467	551	558	559	566
IBRAG	CIÊNCIAS BIOLÓGICAS	356	417	450	414	416	424
	CIÊNCIAS BIOLÓGICAS - EAD	-	-	-	-	-	-
NUT	NUTRIÇÃO	303	321	355	348	335	362
ODO	ODONTOLOGIA	209	199	221	216	227	236
TOTAL		1.626	1.699	1.892	1.842	1.850	1.897
CCS							
DIR	DIREITO	1.515	1.543	1.699	1.671	1.724	1.761
FAF	ADMINISTRAÇÃO	516	518	551	534	529	537
	CIÊNCIAS CONTÁBEIS	500	451	483	482	500	507
FCE	CIÊNCIAS ECONÔMICAS	607	636	661	656	659	637
FSS	SERVIÇO SOCIAL	367	374	403	413	445	467
IFCH	CIÊNCIAS SOCIAIS	473	460	495	465	476	453
	FILOSOFIA	463	455	462	472	465	431
	HISTÓRIA	521	514	543	525	519	520
TOTAL		4.962	4.951	5.297	5.218	5.317	5.313
CEH							
ART	ARTES	187	138	106	63	37	14
	ARTES VISUAIS	175	259	232	263	283	305
	EDUCAÇÃO ARTÍSTICA	17	7	2	1	2	-
	HISTÓRIA DA ARTE	-	-	93	93	112	128
EDU	PEDAGOGIA	1.348	1.404	1.542	1.538	1.512	1.528
	PEDAGOGIA - SI/RJ	-	-	-	-	1	-
	PEDAGOGIA EAD	-	-	-	-	-	15
FCS	COMUNICAÇÃO SOCIAL	373	422	451	445	461	492
FEBF	GEOGRAFIA	121	129	146	146	160	163
	MATEMÁTICA	90	97	112	110	112	118
	PEDAGOGIA	301	507	568	623	647	622
FFP	PEDAGOGIA - SI/BFL	283	105	20	8	2	1
	FORMAÇÃO DE PROFESSORES	2.218	2.183	2.320	2.204	2.222	2.180
	PEDAGOGIA - SI/SG	380	396	403	391	405	414
IEFD	EDUCAÇÃO FÍSICA	300	355	403	434	499	542
ILE	LETRAS	1.465	1.410	1.471	1.457	1.482	1.490
PSI	PSICOLOGIA	507	530	550	539	546	556
TOTAL		7.765	7.942	8.419	8.315	8.483	8.568
CTC							
ESDI	DESENHO INDUSTRIAL	156	153	178	172	173	172
FAOC	OCEANOGRAFIA	-	206	219	224	226	230
FAT	ENGENHARIA DE PRODUÇÃO(RES)	509	513	552	541	540	527
FEN	ENGENHARIA	2.470	2.518	2.651	2.663	2.715	2.686
FGEL	GEOLOGIA	142	150	175	165	168	156
FIS	FÍSICA	670	643	664	633	610	607
GEO (em extinção) *	GEOGRAFIA	346	318	124	77	50	11
	OCEANOGRAFIA	193	5	4	2	2	-
IGEOG	GEOGRAFIA	-	37	249	284	328	346
	TURISMO	-	-	-	35	62	95
IME	CIÊNCIAS ATUARIAIS	350	391	401	392	400	403
	CIÊNCIA DA COMPUTAÇÃO	-	-	443	498	557	557
	ESTATÍSTICA	452	394	386	359	358	316
IPRJ	INFORMÁTICA	610	620	199	112	62	25
	MATEMÁTICA	765	757	745	740	705	701
	ENGENHARIA DE COMPUTAÇÃO	-	25	48	64	72	89
QUI	ENGENHARIA MECÂNICA	358	382	400	422	419	417
	ENGENHARIA QUÍMICA	376	409	457	474	470	502
	QUÍMICA	147	159	170	152	135	139
TOTAL		7.544	7.680	8.065	8.009	8.052	7.979
UERJ		21.897	22.272	23.673	23.384	23.702	23.757

FONTE: SR-1

* GEO (em extinção) = UNIDADE EM EXTINÇÃO A PARTIR DE 2008

QUADRO 28
 ALUNOS DE GRADUAÇÃO: MATRICULADOS
 DISTRIBUIÇÃO POR ÓRGÃO
 UERJ - DEZEMBRO - 2012

ÓRGÃO	ALUNOS MATRICULADOS		
	Nº	% - CENTRO	% - UERJ
CBI			
ENF	309	16,3	1,3
FCM	566	29,8	2,4
IBRAG	424	22,4	1,8
NUT	362	19,1	1,5
ODO	236	12,4	1,0
TOTAL	1.897	100,0	8,0
CCS			
DIR	1.761	33,2	7,4
FAF	1.044	19,7	4,4
FCE	637	12,0	2,7
FSS	467	8,8	2,0
IFCH	1.404	26,4	5,9
TOTAL	5.313	100,0	22,4
CEH			
ART	447	5,2	1,9
EDU	1.543	18,0	6,5
FCS	492	5,7	2,1
FEBF	904	10,6	3,8
FFP	2.594	30,3	10,9
IEFD	542	6,3	2,3
ILE	1.490	17,4	6,3
PSI	556	6,5	2,3
TOTAL	8.568	100,0	36,1
CTC			
ESDI	172	2,2	0,7
FAOC	230	2,9	1,0
FAT	527	6,6	2,2
FEN	2.686	33,7	11,3
FGEL	156	2,0	0,7
FIS	607	7,6	2,6
GEO (em extinção)	11	0,1	0,1
IGEOG	441	5,5	1,9
IME	2.002	25,1	8,4
IPRJ	506	6,3	2,1
QUI	641	8,0	2,7
TOTAL	7.979	100,0	33,6
UERJ	23.757	-	100,0

FONTE: SR-1

QUADRO 28A

ALUNOS DE GRADUAÇÃO: MATRICULADOS - VESTIBULAR ESTADUAL
DISTRIBUIÇÃO POR ÓRGÃO
UERJ - DEZEMBRO - 2012

ÓRGÃO	ALUNOS MATRICULADOS								
	TOTAL GERAL	COTA NEGRO/INDIG.		COTA ENSINO PÚBLICO		COTA DEF./F.*		NÃO COTISTA	
		% - CENTRO	% - UERJ	% - CENTRO	% - UERJ	% - CENTRO	% - UERJ	% - CENTRO	% - UERJ
CBI									
ENF	309	3,5	0,3	4,5	0,4	0,1	0,0	8,2	0,7
FCM	566	6,2	0,5	6,3	0,5	1,7	0,1	15,6	1,3
IBRAG	424	4,7	0,4	6,5	0,5	0,2	0,0	10,9	0,9
NUT	362	3,3	0,3	5,1	0,4	0,0	0,0	10,8	0,9
ODO	236	2,8	0,2	3,1	0,3	0,1	0,0	6,4	0,5
TOTAL	1.897	20,5	1,7	25,5	2,1	2,1	0,1	51,9	4,3
CCS									
DIR	1.761	7,6	1,7	7,8	1,8	1,0	0,2	16,6	3,7
FAF	1.044	4,1	0,9	4,8	1,1	0,2	0,1	10,5	2,4
FCE	637	1,9	0,4	2,2	0,5	0,0	0,0	7,8	1,7
FSS	467	2,1	0,5	1,9	0,4	0,0	0,0	4,9	1,1
IFCH	1.404	4,7	1,1	5,8	1,3	0,2	0,1	15,3	3,4
TOTAL	5.313	20,4	4,6	22,5	5,1	1,4	0,4	55,1	12,3
CEH									
ART	447	0,6	0,2	0,9	0,3	0,0	0,0	3,7	1,3
EDU	1.543	1,1	0,4	1,8	0,6	0,0	0,0	15,1	5,4
FCS	492	1,4	0,5	1,5	0,5	0,1	0,0	2,8	1,0
FEBF	904	1,0	0,4	0,8	0,3	0,0	0,0	8,7	3,1
FFP	2.594	2,0	0,7	3,8	1,4	0,1	0,0	24,4	8,8
IEFD	542	0,4	0,1	0,6	0,2	0,0	0,0	5,3	1,9
ILE	1.490	2,2	0,8	3,0	1,1	0,0	0,0	12,1	4,4
PSI	556	1,6	0,6	1,9	0,7	0,1	0,0	2,9	1,0
TOTAL	8.568	10,3	3,7	14,3	5,1	0,3	0,0	75,0	26,9
CTC									
ESDI	172	0,4	0,2	0,6	0,2	0,0	0,0	1,1	0,4
FAOC	230	0,3	0,1	0,4	0,1	0,0	0,0	2,2	0,7
FAT	527	0,2	0,1	0,8	0,3	0,0	0,0	5,5	1,9
FEN	2.686	5,4	1,8	8,0	2,7	0,1	0,0	20,0	6,7
FGEL	156	0,4	0,1	0,5	0,2	0,0	0,0	1,1	0,4
FIS	607	0,2	0,1	0,6	0,2	0,0	0,0	6,7	2,3
GEO (em extinção)	11	0,0	0,0	0,0	0,0	0,0	0,0	0,1	0,0
IGEOG	441	1,0	0,3	1,2	0,4	0,0	0,0	3,3	1,1
IME	2.002	1,6	0,5	2,7	0,9	0,1	0,0	20,7	7,0
IPRJ	506	0,3	0,1	1,5	0,5	0,0	0,0	4,6	1,5
QUI	641	1,6	0,5	2,1	0,7	0,1	0,0	4,2	1,4
TOTAL	7.979	11,4	3,8	18,4	6,2	0,3	0,0	69,5	23,4
UERJ	23.757	-	13,8	-	18,5	-	0,5	-	66,9

FONTE: SR-1

* COTA DEF./F. - VAGAS RESERVADAS PARA PESSOAS COM DEFICIÊNCIA E PARA FILHOS DE POLICIAIS CIVIS E MILITARES, DE BOMBEIROS MILITARES E DE INSPECTORES DE SEGURANÇA E ADMINISTRAÇÃO PENITENCIÁRIA, MORTOS OU INCAPACITADOS EM RAZÃO DO SERVIÇO.

QUADRO 29

ALUNOS DE GRADUAÇÃO: ATIVOS - EVOLUÇÃO HISTÓRICA
DISTRIBUIÇÃO POR ÓRGÃO, CURSO E ANO
UERJ - DEZEMBRO - 2007/2012

ÓRGÃO	CURSO	ATIVOS					
		2007	2008	2009	2010	2011	2012
CBI							
ENF	ENFERMAGEM	270	283	298	289	293	285
FCM	MEDICINA	452	452	538	545	548	560
IBRAG	CIÊNCIAS BIOLÓGICAS	302	361	379	339	360	360
	CIÊNCIAS BIOLÓGICAS - EAD	-	-	-	-	-	-
NUT	NUTRIÇÃO	269	286	319	316	313	331
ODO	ODONTOLOGIA	182	178	206	209	219	225
TOTAL		1.475	1.560	1.740	1.698	1.733	1.761
CCS							
DIR	DIREITO	1.352	1.388	1.552	1.556	1.613	1.634
FAF	ADMINISTRAÇÃO	421	441	482	488	470	478
	CIÊNCIAS CONTÁBEIS	410	365	408	427	443	448
FCE	CIÊNCIAS ECONÔMICAS	478	548	559	526	574	540
FSS	SERVIÇO SOCIAL	310	325	351	369	386	416
IFCH	CIÊNCIAS SOCIAIS	349	344	375	337	372	340
	FILOSOFIA	338	312	321	338	337	318
	HISTÓRIA	408	406	435	432	441	439
TOTAL		4.066	4.129	4.483	4.473	4.636	4.613
CEH							
ART	ARTES	139	105	75	43	26	12
	ARTES VISUAIS	136	180	168	208	222	233
	EDUCAÇÃO ARTÍSTICA	12	4	1	-	2	-
	HISTÓRIA DA ARTE	-	-	67	73	78	85
EDU	PEDAGOGIA	1.189	1.191	1.351	1.362	1.345	1.296
	PEDAGOGIA - SI/RJ	-	-	-	-	1	-
	PEDAGOGIA EAD	-	-	-	-	-	15
FCS	COMUNICAÇÃO SOCIAL	306	355	368	372	395	432
FEBF	GEOGRAFIA	103	109	139	133	146	121
	MATEMÁTICA	67	72	98	101	102	102
	PEDAGOGIA	265	474	516	539	561	531
	PEDAGOGIA - SI/BFL	242	58	3	1	-	1
FFP	FORMAÇÃO DE PROFESSORES	1.858	1.773	1.958	1.876	1.879	1.791
	PEDAGOGIA - SI/SG	336	307	340	309	342	343
IEFD	EDUCAÇÃO FÍSICA	245	282	330	365	433	434
ILE	LETRAS	1.110	1.037	1.169	1.187	1.203	1.167
PSI	PSICOLOGIA	423	436	471	460	468	481
TOTAL		6.431	6.383	7.054	7.029	7.203	7.044
CTC							
ESDI	DESENHO INDUSTRIAL	136	137	162	153	151	152
FAOC	OCEANOGRAFIA	-	168	179	183	201	186
FAT	ENGENHARIA DE PRODUÇÃO (RES)	434	466	501	485	495	493
FEN	ENGENHARIA	1.995	2.010	2.244	2.273	2.378	2.373
FGEL	GEOLOGIA	128	135	159	154	152	137
FIS	FÍSICA	467	432	471	442	457	450
GEO (em extinção) *	GEOGRAFIA	271	240	99	67	43	7
	OCEANOGRAFIA	164	5	4	2	2	-
IGEOG	GEOGRAFIA	-	31	203	237	288	287
	TURISMO	-	-	-	34	53	73
IME	CIÊNCIAS ATUARIAIS	270	309	327	319	324	322
	CIÊNCIA DA COMPUTAÇÃO	-	-	365	398	484	472
	ESTATÍSTICA	321	275	280	261	283	247
	INFORMÁTICA	490	473	154	87	43	15
	MATEMÁTICA	552	516	544	551	543	497
	IPRJ	ENGENHARIA DE COMPUTAÇÃO	-	22	42	57	67
QUI	ENGENHARIA MECÂNICA	321	339	376	395	400	388
	ENGENHARIA QUÍMICA	292	332	391	408	412	431
	QUÍMICA	112	118	142	123	119	123
TOTAL		5.953	6.008	6.643	6.629	6.895	6.735
UERJ		17.925	18.080	19.920	19.829	20.467	20.153

FONTE: SR-1

* GEO (em extinção) = UNIDADE EM EXTINÇÃO A PARTIR DE 2008

QUADRO 30ALUNOS DE GRADUAÇÃO: SITUAÇÃO ACADÊMICA
DISTRIBUIÇÃO POR ÓRGÃO, CURSO E SEMESTRE
UERJ - 2012

ÓRGÃO	CURSO	ALUNOS MATRICULADOS					
		ATIVO		TRANCADO		TOTAL	
		1º SEM	2º SEM	1º SEM	2º SEM	1º SEM	2º SEM
CBI							
ENF	ENFERMAGEM	297	285	16	24	313	309
FCM	MEDICINA	560	560	8	6	568	566
IBRAG	CIÊNCIAS BIOLÓGICAS	374	360	48	64	422	424
	CIÊNCIAS BIOLÓGICAS - EAD	6	-	-	-	6	-
NUT	NUTRIÇÃO	325	331	24	31	349	362
ODO	ODONTOLOGIA	223	225	10	11	233	236
TOTAL		1.785	1.761	106	136	1.891	1.897
CCS							
DIR	DIREITO	1.630	1.634	107	127	1.737	1.761
FAF	ADMINISTRAÇÃO	479	478	56	59	535	537
	CIÊNCIAS CONTÁBEIS	447	448	55	59	502	507
FCE	CIÊNCIAS ECONÔMICAS	562	540	92	97	654	637
FSS	SERVIÇO SOCIAL	400	416	56	51	456	467
IFCH	CIÊNCIAS SOCIAIS	420	340	98	113	518	453
	FILOSOFIA	392	318	123	113	515	431
	HISTÓRIA	488	439	67	81	555	520
TOTAL		4.818	4.613	654	700	5.472	5.313
CEH							
ART	ARTES	20	12	6	2	26	14
	ARTES VISUAIS	274	233	57	72	331	305
	EDUCAÇÃO ARTÍSTICA	1	-	-	-	1	-
	HISTÓRIA DA ARTE	113	85	24	43	137	128
EDU	PEDAGOGIA	1.325	1.296	176	232	1.501	1.528
	PEDAGOGIA EAD	116	15	-	-	116	15
FCS	COMUNICAÇÃO SOCIAL	411	432	62	60	473	492
FEBF	GEOGRAFIA	150	121	20	42	170	163
	MATEMÁTICA	113	102	11	16	124	118
	PEDAGOGIA	601	531	75	91	676	622
	PEDAGOGIA - SI/BFL	-	1	-	-	-	1
FFP	FORMAÇÃO DE PROFESSORES	1.898	1.791	326	389	2.224	2.180
	PEDAGOGIA - SI/SG	388	343	46	71	434	414
IEFD	EDUCAÇÃO FÍSICA	437	434	89	108	526	542
ILE	LETRAS	1.228	1.167	270	323	1.498	1.490
PSI	PSICOLOGIA	476	481	73	75	549	556
TOTAL		7.551	7.044	1.235	1.524	8.786	8.568
CTC							
ESDI	DESENHO INDUSTRIAL	167	152	20	20	187	172
FAOC	OCEANOGRAFIA	222	186	26	44	248	230
FAT	ENGENHARIA DE PRODUÇÃO (RES)	502	493	32	34	534	527
FEN	ENGENHARIA	2.428	2.373	305	313	2.733	2.686
FGEL	GEOLOGIA	166	137	13	19	179	156
FIS	FÍSICA	471	450	156	157	627	607
GEO (em extinção)	GEOGRAFIA	16	7	16	4	32	11
	OCEANOGRAFIA	2	-	-	-	2	-
IGEOG	GEOGRAFIA	292	287	53	59	345	346
	TURISMO	91	73	9	22	100	95
IME	CIÊNCIAS ATUARIAIS	364	322	56	81	420	403
	CIÊNCIA DA COMPUTAÇÃO	474	472	91	85	565	557
	ESTATÍSTICA	276	247	65	69	341	316
	INFORMÁTICA	30	15	13	10	43	25
	MATEMÁTICA	538	497	170	204	708	701
IPRJ	ENGENHARIA DE COMPUTAÇÃO	88	82	7	7	95	89
	ENGENHARIA MECÂNICA	405	388	15	29	420	417
QUI	ENGENHARIA QUÍMICA	437	431	60	71	497	502
	QUÍMICA	129	123	13	16	142	139
TOTAL		7.098	6.735	1.120	1.244	8.218	7.979
UERJ		21.252	20.153	3.115	3.604	24.367	23.757

QUADRO 30A

ALUNOS DE GRADUAÇÃO: SITUAÇÃO ACADÊMICA
COTISTA E NÃO COTISTA
DISTRIBUIÇÃO POR ÓRGÃO, CURSO E SEMESTRE
UERJ - 2012

ÓRGÃO	CURSO	ALUNOS MATRICULADOS											
		COTISTA						NÃO COTISTA					
		ATIVO		TRANCADO		TOTAL		ATIVO		TRANCADO		TOTAL	
		1º SEM	2º SEM	1º SEM	2º SEM	1º SEM	2º SEM	1º SEM	2º SEM	1º SEM	2º SEM	1º SEM	2º SEM
CBI													
ENF	ENFERMAGEM	148	144	9	9	157	153	149	141	7	15	156	156
FCM	MEDICINA	267	268	5	2	272	270	293	292	3	4	296	296
IBRAG	CIÊNCIAS BIOLÓGICAS	192	190	21	27	213	217	182	170	27	37	209	207
	CIÊNCIAS BIOLÓGICAS - EAD	-	-	-	-	-	-	6	-	-	-	6	-
NUT	NUTRIÇÃO	153	150	6	8	159	158	172	181	18	23	190	204
ODO	ODONTOLOGIA	109	108	4	6	113	114	114	117	6	5	120	122
TOTAL		869	860	45	52	914	912	916	901	61	84	977	985
CCS													
DIR	DIREITO	802	798	69	80	871	878	828	836	38	47	866	883
FAF	ADMINISTRAÇÃO	242	240	19	21	261	261	237	238	37	38	274	276
	CIÊNCIAS CONTÁBEIS	195	206	13	18	208	224	252	242	42	41	294	283
FCE	CIÊNCIAS ECONÔMICAS	198	196	25	28	223	224	364	344	67	69	431	413
FSS	SERVIÇO SOCIAL	188	193	18	16	206	209	212	223	38	35	250	258
IFCH	CIÊNCIAS SOCIAIS	206	182	36	40	242	222	214	158	62	73	276	231
	FILOSOFIA	96	81	19	14	115	95	296	237	104	99	400	336
	HISTÓRIA	261	238	25	34	286	272	227	201	42	47	269	248
TOTAL		2.188	2.134	224	251	2.412	2.385	2.630	2.479	430	449	3.060	2.928
CEH													
ART	ARTES	10	7	4	1	14	8	10	5	2	1	12	6
	ARTES VISUAIS	86	76	13	17	99	93	188	157	44	55	232	212
	EDUCAÇÃO ARTÍSTICA	-	-	-	-	-	-	1	-	-	-	1	-
	HISTÓRIA DA ARTE	24	20	5	7	29	27	89	65	19	36	108	101
EDU	PEDAGOGIA	236	213	34	38	270	251	1.089	1.083	142	194	1.231	1.277
	PEDAGOGIA EAD	-	-	-	-	-	-	116	15	-	-	116	15
FCS	COMUNICAÇÃO SOCIAL	225	228	25	24	250	252	186	204	37	36	223	240
FEBF	GEOGRAFIA	54	47	5	9	59	56	96	74	15	33	111	107
	MATEMÁTICA	15	13	-	1	15	14	98	89	11	15	109	104
	PEDAGOGIA	92	79	6	10	98	89	509	452	69	81	578	533
	PEDAGOGIA - SI/BFL	-	-	-	-	-	-	-	1	-	-	-	1
FFP	FORMAÇÃO DE PROFESSORES	450	387	47	71	497	458	1.448	1.404	279	318	1.727	1.722
	PEDAGOGIA - SI/SG	46	38	8	6	54	44	342	305	38	65	380	370
IEFD	EDUCAÇÃO FÍSICA	85	77	11	12	96	89	352	357	78	96	430	453
ILE	LETRAS	412	389	50	62	462	451	816	778	220	261	1.036	1.039
PSI	PSICOLOGIA	269	276	30	32	299	308	207	205	43	43	250	248
TOTAL		2.004	1.850	238	290	2.242	2.140	5.547	5.194	997	1.234	6.544	6.428

CONTINUA

QUADRO 30A (CONTINUAÇÃO)

ALUNOS DE GRADUAÇÃO: SITUAÇÃO ACADÊMICA
COTISTA E NÃO COTISTA
DISTRIBUIÇÃO POR ÓRGÃO, CURSO E SEMESTRE
UERJ - 2012

ÓRGÃO	CURSO	ALUNOS MATRICULADOS											
		COTISTA						NÃO COTISTA					
		ATIVO		TRANCADO		TOTAL		ATIVO		TRANCADO		TOTAL	
		1º SEM	2º SEM	1º SEM	2º SEM	1º SEM	2º SEM	1º SEM	2º SEM	1º SEM	2º SEM	1º SEM	2º SEM
CTC													
ESDI	DESENHO INDUSTRIAL	84	73	8	8	92	81	83	79	12	12	95	91
FAOC	OCEANOGRAFIA	53	43	5	12	58	55	169	143	21	32	190	175
FAT	ENGENHARIA DE PRODUÇÃO (RES)	80	83	5	2	85	85	422	410	27	32	449	442
FEN	ENGENHARIA	960	971	99	121	1.059	1.092	1.468	1.402	206	192	1.674	1.594
FGEL	GEOLOGIA	69	64	4	5	73	69	97	73	9	14	106	87
FIS	FÍSICA	61	55	16	15	77	70	410	395	140	142	550	537
GEO (em extinção)	GEOGRAFIA	9	1	8	2	17	3	7	6	8	2	15	8
	OCEANOGRAFIA	-	-	-	-	-	-	2	-	-	-	2	-
IGEOG	GEOGRAFIA	149	150	9	12	158	162	143	137	44	47	187	184
	TURISMO	14	11	-	3	14	14	77	62	9	19	86	81
IME	CIÊNCIAS ATUARIAIS	42	32	5	10	47	42	322	290	51	71	373	361
	CIÊNCIA DA COMPUTAÇÃO	169	168	38	28	207	196	305	304	53	57	358	361
	ESTATÍSTICA	27	26	4	4	31	30	249	221	61	65	310	286
	INFORMÁTICA	13	6	3	2	16	8	17	9	10	8	27	17
	MATEMÁTICA	75	60	10	14	85	74	463	437	160	190	623	627
IPRJ	ENGENHARIA DE COMPUTAÇÃO	29	27	3	3	32	30	59	55	4	4	63	59
	ENGENHARIA MECÂNICA	106	106	2	4	108	110	299	282	13	25	312	307
QUI	ENGENHARIA QUÍMICA	207	215	28	28	235	243	230	216	32	43	262	259
	QUÍMICA	64	60	3	3	67	63	65	63	10	13	75	76
TOTAL		2.211	2.151	250	276	2.461	2.427	4.887	4.584	870	968	5.757	5.552
UERJ		7.272	6.995	757	869	8.029	7.864	13.980	13.158	2.358	2.735	16.338	15.893

FONTE: SR-1

QUADRO 31ALUNOS DE GRADUAÇÃO: SITUAÇÃO ACADÊMICA
DISTRIBUIÇÃO POR ÓRGÃO, CURSO E SEXO
UERJ - DEZEMBRO - 2012

ÓRGÃO	CURSO	ALUNOS MATRICULADOS					
		ATIVO		TRANCADO		TOTAL	
		MASC.	FEM.	MASC.	FEM.	MASC.	FEM.
CBI							
ENF	ENFERMAGEM	33	252	3	21	36	273
FCM	MEDICINA	227	333	4	2	231	335
IBRAG	CIÊNCIAS BIOLÓGICAS	106	254	19	45	125	299
	CIÊNCIAS BIOLÓGICAS - EAD	-	-	-	-	-	-
NUT	NUTRIÇÃO	21	310	5	26	26	336
ODO	ODONTOLOGIA	59	166	5	6	64	172
TOTAL		446	1.315	36	100	482	1.415
CCS							
DIR	DIREITO	741	893	77	50	818	943
FAF	ADMINISTRAÇÃO	249	229	36	23	285	252
	CIÊNCIAS CONTÁBEIS	261	187	39	20	300	207
FCE	CIÊNCIAS ECONÔMICAS	380	160	69	28	449	188
FSS	SERVIÇO SOCIAL	61	355	15	36	76	391
IFCH	CIÊNCIAS SOCIAIS	176	164	63	50	239	214
	FILOSOFIA	228	90	74	39	302	129
	HISTÓRIA	231	208	45	36	276	244
TOTAL		2.327	2.286	418	282	2.745	2.568
CEH							
ART	ARTES	1	11	-	2	1	13
	ARTES VISUAIS	69	164	21	51	90	215
	EDUCAÇÃO ARTÍSTICA	-	-	-	-	-	-
	HISTÓRIA DA ARTE	13	72	9	34	22	106
EDU	PEDAGOGIA	167	1.129	46	186	213	1.315
	PEDAGOGIA EAD	-	15	-	-	-	15
FCS	COMUNICAÇÃO SOCIAL	159	273	29	31	188	304
FEBF	GEOGRAFIA	62	59	21	21	83	80
	MATEMÁTICA	54	48	10	6	64	54
	PEDAGOGIA	71	460	17	74	88	534
	PEDAGOGIA - SI/BFL	-	1	-	-	-	1
FFP	FORMAÇÃO DE PROFESSORES	696	1.095	172	217	868	1.312
	PEDAGOGIA - SI/SG	28	315	12	59	40	374
IEFD	EDUCAÇÃO FÍSICA	252	182	69	39	321	221
ILE	LETRAS	312	855	95	228	407	1.083
PSI	PSICOLOGIA	112	369	18	57	130	426
TOTAL		1.996	5.048	519	1.005	2.515	6.053
CTC							
ESDI	DESENHO INDUSTRIAL	62	90	7	13	69	103
FAOC	OCEANOGRAFIA	86	100	28	16	114	116
FAT	ENGENHARIA DE PRODUÇÃO (RES)	291	202	20	14	311	216
FEN	ENGENHARIA	1.715	658	240	73	1.955	731
FGEL	GEOLOGIA	61	76	11	8	72	84
FIS	FÍSICA	323	127	105	52	428	179
GEO (em extinção)	GEOGRAFIA	5	2	1	3	6	5
	OCEANOGRAFIA	-	-	-	-	-	-
IGEOG	GEOGRAFIA	170	117	37	22	207	139
	TURISMO	22	51	8	14	30	65
IME	CIÊNCIAS ATUARIAIS	173	149	52	29	225	178
	CIÊNCIA DA COMPUTAÇÃO	404	68	79	6	483	74
	ESTATÍSTICA	135	112	48	21	183	133
	INFORMÁTICA	12	3	9	1	21	4
IPRJ	MATEMÁTICA	308	189	151	53	459	242
	ENGENHARIA DE COMPUTAÇÃO	70	12	6	1	76	13
QUI	ENGENHARIA MECÂNICA	332	56	24	5	356	61
	ENGENHARIA QUÍMICA	206	225	45	26	251	251
	QUÍMICA	58	65	7	9	65	74
TOTAL		4.433	2.302	878	366	5.311	2.668
UERJ		9.202	10.951	1.851	1.753	11.053	12.704

FONTE: SR-1

QUADRO 31A

ALUNOS DE GRADUAÇÃO: SITUAÇÃO ACADÊMICA - COTISTA E NÃO COTISTA
DISTRIBUIÇÃO POR ÓRGÃO, CURSO E SEXO
UERJ - DEZEMBRO - 2012

ÓRGÃO	CURSO	ALUNOS MATRICULADOS											
		COTISTA					NÃO COTISTA						
		ATIVO		TRANCADO		TOTAL	ATIVO		TRANCADO		TOTAL		
MASC.	FEM.	MASC.	FEM.	MASC.	FEM.	MASC.	FEM.	MASC.	FEM.	MASC.	FEM.		
CBI													
ENF	ENFERMAGEM	13	131	1	8	14	139	20	121	2	13	22	134
FCM	MEDICINA	107	161	2	-	109	161	120	172	2	2	122	174
IBRAG	CIÊNCIAS BIOLÓGICAS	42	148	8	19	50	167	64	106	11	26	75	132
	CIÊNCIAS BIOLÓGICAS - EAD	-	-	-	-	-	-	-	-	-	-	-	-
NUT	NUTRIÇÃO	4	146	1	7	5	153	17	164	4	19	21	183
ODO	ODONTOLOGIA	28	80	3	3	31	83	31	86	2	3	33	89
TOTAL		194	666	15	37	209	703	252	649	21	63	273	712
CCS													
DIR	DIREITO	368	430	48	32	416	462	373	463	29	18	402	481
FAF	ADMINISTRAÇÃO	102	138	12	9	114	147	147	91	24	14	171	105
	CIÊNCIAS CONTÁBEIS	87	119	7	11	94	130	174	68	32	9	206	77
FCE	CIÊNCIAS ECONÔMICAS	113	83	19	9	132	92	267	77	50	19	317	96
FSS	SERVIÇO SOCIAL	26	167	3	13	29	180	35	188	12	23	47	211
IFCH	CIÊNCIAS SOCIAIS	85	97	22	18	107	115	91	67	41	32	132	99
	FILOSOFIA	51	30	8	6	59	36	177	60	66	33	243	93
	HISTÓRIA	110	128	19	15	129	143	121	80	26	21	147	101
TOTAL		942	1.192	138	113	1.080	1.305	1.385	1.094	280	169	1.665	1.263
CEH													
ART	ARTES	-	7	-	1	-	8	1	4	-	1	1	5
	ARTES VISUAIS	28	48	3	14	31	62	41	116	18	37	59	153
	EDUCAÇÃO ARTÍSTICA	-	-	-	-	-	-	-	-	-	-	-	-
	HISTÓRIA DA ARTE	4	16	1	6	5	22	9	56	8	28	17	84
EDU	PEDAGOGIA	22	191	7	31	29	222	145	938	39	155	184	1.093
	PEDAGOGIA EAD	-	-	-	-	-	-	-	15	-	-	-	15
FCS	COMUNICAÇÃO SOCIAL	91	137	12	12	103	149	68	136	17	19	85	155
FEBF	GEOGRAFIA	20	27	4	5	24	32	42	32	17	16	59	48
	MATEMÁTICA	8	5	-	1	8	6	46	43	10	5	56	48
	PEDAGOGIA	15	64	-	10	15	74	56	396	17	64	73	460
	PEDAGOGIA - SI/BFL	-	-	-	-	-	-	-	1	-	-	-	1
FFP	FORMAÇÃO DE PROFESSORES	146	241	27	44	173	285	550	854	145	173	695	1.027
	PEDAGOGIA - SI/SG	3	35	-	6	3	41	25	280	12	53	37	333
IEFD	EDUCAÇÃO FÍSICA	27	50	8	4	35	54	225	132	61	35	286	167
ILE	LETRAS	106	283	20	42	126	325	206	572	75	186	281	758
PSI	PSICOLOGIA	45	231	6	26	51	257	67	138	12	31	79	169
TOTAL		515	1.335	88	202	603	1.537	1.481	3.713	431	803	1.912	4.516
CTC													
ESDI	DESENHO INDUSTRIAL	40	33	4	4	44	37	22	57	3	9	25	66
FAOC	OCEANOGRAFIA	15	28	8	4	23	32	71	72	20	12	91	84
FAT	ENGENHARIA DE PRODUÇÃO (RES)	41	42	-	2	41	44	250	160	20	12	270	172
FEN	ENGENHARIA	632	339	92	29	724	368	1.083	319	148	44	1.231	363
FGEL	GEOLOGIA	25	39	2	3	27	42	36	37	9	5	45	42
FIS	FÍSICA	33	22	6	9	39	31	290	105	99	43	389	148
GEO (em extinção)	GEOGRAFIA	1	-	-	2	1	2	4	2	1	1	5	3
	OCEANOGRAFIA	-	-	-	-	-	-	-	-	-	-	-	-
IGEOG	GEOGRAFIA	88	62	6	6	94	68	82	55	31	16	113	71
	TURISMO	3	8	1	2	4	10	19	43	7	12	26	55
IME	CIÊNCIAS ATUARIAIS	15	17	7	3	22	20	158	132	45	26	203	158
	CIÊNCIA DA COMPUTAÇÃO	136	32	26	2	162	34	268	36	53	4	321	40
	ESTATÍSTICA	11	15	2	2	13	17	124	97	46	19	170	116
	INFORMÁTICA	5	1	2	-	7	1	7	2	7	1	14	3
IPRJ	MATEMÁTICA	33	27	10	4	43	31	275	162	141	49	416	211
	ENGENHARIA DE COMPUTAÇÃO	22	5	3	-	25	5	48	7	3	1	51	8
	ENGENHARIA MECÂNICA	78	28	3	1	81	29	254	28	21	4	275	32
QUI	ENGENHARIA QUÍMICA	99	116	17	11	116	127	107	109	28	15	135	124
	QUÍMICA	19	41	2	1	21	42	39	24	5	8	44	32
TOTAL		1.296	855	191	85	1.487	940	3.137	1.447	687	281	3.824	1.728
UERJ		2.947	4.048	432	437	3.379	4.485	6.255	6.903	1.419	1.316	7.674	8.219

QUADRO 32

ALUNOS DE GRADUAÇÃO: SITUAÇÃO ACADÊMICA EM PERCENTUAL
DISTRIBUIÇÃO POR ÓRGÃO E CURSO
UERJ - DEZEMBRO - 2012

ÓRGÃO	CURSO	MATRICULADO	ATIVO (%)	TRANCADO (%)
CBI				
ENF	ENFERMAGEM	309	92,2	7,8
FCM	MEDICINA	566	98,9	1,1
IBRAG	CIÊNCIAS BIOLÓGICAS	424	84,9	15,1
	CIÊNCIAS BIOLÓGICAS - EAD	-	-	-
NUT	NUTRIÇÃO	362	91,4	8,6
ODO	ODONTOLOGIA	236	95,3	4,7
TOTAL		1.897	92,8	7,2
CCS				
DIR	DIREITO	1.761	92,8	7,2
FAF	ADMINISTRAÇÃO	537	89,0	11,0
	CIÊNCIAS CONTÁBEIS	507	88,4	11,6
FCE	CIÊNCIAS ECONÔMICAS	637	84,8	15,2
FSS	SERVIÇO SOCIAL	467	89,1	10,9
IFCH	CIÊNCIAS SOCIAIS	453	75,1	24,9
	FILOSOFIA	431	73,8	26,2
	HISTÓRIA	520	84,4	15,6
TOTAL		5.313	86,8	13,2
CEH				
ART	ARTES	14	85,7	14,3
	ARTES VISUAIS	305	76,4	23,6
	EDUCAÇÃO ARTÍSTICA	-	-	-
	HISTÓRIA DA ARTE	128	66,4	33,6
EDU	PEDAGOGIA	1.528	84,8	15,2
	PEDAGOGIA EAD	15	100,0	0,0
FCS	COMUNICAÇÃO SOCIAL	492	87,8	12,2
FEBF	GEOGRAFIA	163	74,2	25,8
	MATEMÁTICA	118	86,4	13,6
	PEDAGOGIA	622	85,4	14,6
	PEDAGOGIA - SI/BFL	1	100,0	0,0
FFP	FORMAÇÃO DE PROFESSORES	2.180	82,2	17,8
	PEDAGOGIA - SI/SG	414	82,9	17,1
IEFD	EDUCAÇÃO FÍSICA	542	80,1	19,9
ILE	LETRAS	1.490	78,3	21,7
PSI	PSICOLOGIA	556	86,5	13,5
TOTAL		8.568	82,2	17,8
CTC				
ESDI	DESENHO INDUSTRIAL	172	88,4	11,6
FAOC	OCEANOGRAFIA	230	80,9	19,1
FAT	ENGENHARIA DE PRODUÇÃO(RES)	527	93,5	6,5
FEN	ENGENHARIA	2.686	88,3	11,7
FGEL	GEOLOGIA	156	87,8	12,2
FIS	FÍSICA	607	74,1	25,9
GEO (em extinção)	GEOGRAFIA	11	63,6	36,4
	OCEANOGRAFIA	-	-	-
IGEOG	GEOGRAFIA	346	82,9	17,1
	TURISMO	95	76,8	23,2
IME	CIÊNCIAS ATUARIAIS	403	79,9	20,1
	CIÊNCIA DA COMPUTAÇÃO	557	84,7	15,3
	ESTATÍSTICA	316	78,2	21,8
	INFORMÁTICA	25	60,0	40,0
IPRJ	MATEMÁTICA	701	70,9	29,1
	ENGENHARIA DE COMPUTAÇÃO	89	92,1	7,9
	ENGENHARIA MECÂNICA	417	93,0	7,0
QUI	ENGENHARIA QUÍMICA	502	85,9	14,1
	QUÍMICA	139	88,5	11,5
TOTAL		7.979	84,4	15,6
UERJ		23.757	84,8	15,2

FONTE: SR-1

QUADRO 32A
ALUNOS DE GRADUAÇÃO - SITUAÇÃO ACADÊMICA EM PERCENTUAL - VESTIBULAR ESTADUAL
DISTRIBUIÇÃO POR ÓRGÃO E CURSO
UERJ - DEZEMBRO - 2012

ÓRGÃO	CURSO	MATRICULADO	VESTIBULAR ESTADUAL																
			COTA NEGRO/INDIG.		COTA ENSINO PÚBLICO		COTA DEE/F.*												
			ATIVO (%)	TRANCADO (%)	ATIVO (%)	TRANCADO (%)	ATIVO (%)	TRANCADO (%)											
CBI																			
ENF	ENFERMAGEM	309	20,4	1,0	26,2	1,6	0,0	0,0	0,3	45,6	4,9								
FCM	MEDICINA	566	20,5	0,4	21,0	0,0	5,8	0,0	0,0	51,6	0,7								
IBRAG	CIÊNCIAS BIOLÓGICAS	424	18,4	2,8	25,5	3,5	0,9	0,0	0,0	40,2	8,7								
	CIÊNCIAS BIOLÓGICAS - EAD	-	-	-	-	-	-	-	-	-	-								
NUT	NUTRIÇÃO	362	16,3	0,8	25,1	1,4	0,0	0,0	0,0	50,0	6,4								
ODO	ODONTOLOGIA	236	21,6	0,8	23,3	1,7	0,8	0,0	0,0	49,7	2,1								
TOTAL		1.897	19,3	1,2	23,9	1,5	2,0	0,0	0,0	47,7	4,4								
CCS																			
DIR	DIREITO	1.761	20,7	2,3	21,5	2,1	2,7	0,2	0,2	47,4	2,7								
FAF	ADMINISTRAÇÃO	537	19,6	1,9	23,5	2,0	1,1	0,0	0,0	44,2	7,1								
	CIÊNCIAS CONTÁBEIS	507	18,3	1,4	21,1	2,0	0,8	0,2	0,2	47,7	8,1								
FCE	CIÊNCIAS ECONÔMICAS	637	14,3	1,6	15,9	2,4	0,3	0,0	0,0	53,8	10,8								
FSS	SERVIÇO SOCIAL	467	21,4	1,9	19,9	1,3	0,0	0,0	0,0	47,8	7,5								
IFCH	CIÊNCIAS SOCIAIS	453	18,3	2,9	19,6	5,7	0,7	0,0	0,0	35,0	16,1								
	FILOSOFIA	431	7,2	0,5	10,9	2,3	0,0	0,0	0,0	54,9	23,0								
	HISTÓRIA	520	19,6	4,0	24,8	1,7	1,0	0,8	0,8	38,7	9,0								
TOTAL		5.313	18,2	2,1	20,2	2,3	1,3	0,2	0,2	46,6	8,5								
CEH																			
ART	ARTES	14	14,3	0,0	21,4	0,0	0,0	0,0	0,0	35,8	7,1								
	ARTES VISUAIS	305	9,2	2,6	15,7	3,0	0,0	0,0	0,0	51,5	18,0								
	EDUCAÇÃO ARTÍSTICA	-	-	-	-	-	-	-	-	-	-								
	HISTÓRIA DA ARTE	128	6,3	0,8	9,4	4,7	0,0	0,0	0,0	50,7	28,1								
EDU	PEDAGOGIA	1.528	4,8	1,2	8,8	1,2	0,1	0,1	0,1	70,8	12,7								
	PEDAGOGIA EAD	15	0,0	0,0	0,0	0,0	0,0	0,0	0,0	100,0	0,0								
FCS	COMUNICAÇÃO SOCIAL	492	21,7	2,2	22,8	2,6	1,4	0,0	0,0	41,6	7,3								
FEBF	GEOGRAFIA	163	15,3	3,1	13,5	2,5	0,0	0,0	0,0	45,4	20,2								
	MATEMÁTICA	118	8,5	0,0	2,5	0,8	0,0	0,0	0,0	75,5	12,7								
	PEDAGOGIA	622	7,6	0,3	5,0	1,3	0,2	0,0	0,0	72,6	13,0								
	PEDAGOGIA - SI/BFL	1	0,0	0,0	0,0	0,0	0,0	0,0	0,0	100,0	0,0								

CONTINUA

QUADRO 32A (CONTINUAÇÃO)
ALUNOS DE GRADUAÇÃO - SITUAÇÃO ACADÊMICA EM PERCENTUAL - VESTIBULAR ESTADUAL
DISTRIBUIÇÃO POR ÓRGÃO E CURSO
UERJ - DEZEMBRO - 2012

ÓRGÃO	CURSO	MATRICULADO	VESTIBULAR ESTADUAL																
			COTA NEGRO/INDIG.		COTA ENSINO PÚBLICO		COTA DEF./F.*												
			ATIVO (%)	TRANCADO (%)	ATIVO (%)	TRANCADO (%)	ATIVO (%)	TRANCADO (%)											
CEH																			
	FORMAÇÃO DE PROFESSORES	2.180	6,2	1,3	11,4	1,9	0,2	0,0	0,0	64,3	14,6								
	PEDAGOGIA - SI/SG	414	2,2	0,2	6,5	1,2	0,2	0,0	0,0	73,8	15,7								
IEFD	EDUCAÇÃO FÍSICA	542	5,4	0,6	8,7	1,3	0,2	0,0	0,0	65,7	17,7								
ILE	LETRAS	1.490	10,6	1,9	15,0	2,1	0,1	0,1	0,1	52,2	17,5								
PSI	PSICOLOGIA	556	22,1	2,7	25,9	2,7	1,4	0,0	0,0	36,9	7,7								
TOTAL		8.568	8,8	1,4	12,3	1,9	0,3	0,0	0,0	60,6	14,4								
CTC																			
ESDI	DESENHO INDUSTRIAL	172	17,4	2,9	23,8	1,7	1,2	0,0	0,0	46,0	7,0								
FAOC	OCEANOGRAFIA	230	8,3	2,2	10,4	3,0	0,0	0,0	0,0	62,2	13,9								
FAT	ENGENHARIA DE PRODUÇÃO (RES)	527	3,2	0,2	12,0	0,2	0,0	0,0	0,0	77,7	6,1								
FEN	ENGENHARIA	2.686	14,5	1,5	20,9	2,8	0,3	0,0	0,0	52,2	7,1								
FGEL	GEOLOGIA	156	18,6	1,3	21,8	1,3	0,6	0,0	0,0	46,8	9,0								
FIS	FÍSICA	607	2,1	0,8	6,3	1,5	0,0	0,0	0,0	65,1	23,4								
GEO (em extinção)	GEOGRAFIA	11	9,1	18,2	0,0	0,0	0,0	0,0	0,0	54,5	18,2								
	OCEANOGRAFIA	-	-	-	-	-	-	-	-	-	-								
IGEOG	GEOGRAFIA	346	19,9	2,0	22,5	1,4	0,9	0,0	0,0	39,7	13,6								
	TURISMO	95	4,2	1,1	7,4	2,1	0,0	0,0	0,0	65,2	20,0								
IME	CIÊNCIAS ATUARIAIS	403	4,0	0,7	4,0	1,7	0,0	0,0	0,0	72,0	17,6								
	CIÊNCIA DA COMPUTAÇÃO	557	11,1	1,6	18,0	3,4	0,7	0,0	0,0	54,6	10,2								
	ESTATÍSTICA	316	3,2	0,6	5,1	0,6	0,0	0,0	0,0	69,9	20,6								
	INFORMÁTICA	25	16,0	0,0	4,0	4,0	0,0	0,0	0,0	36,0	32,0								
	MATEMÁTICA	701	1,9	0,9	6,6	0,9	0,0	0,1	0,1	62,3	27,1								
IPRJ	ENGENHARIA DE COMPUTAÇÃO	89	5,6	1,1	23,6	2,2	1,1	0,0	0,0	61,9	4,5								
	ENGENHARIA MECÂNICA	417	3,8	0,0	21,6	1,0	0,0	0,0	0,0	67,6	6,0								
QUI	ENGENHARIA QUÍMICA	502	17,1	3,0	23,5	2,4	1,6	0,0	0,0	43,0	8,6								
	QUÍMICA	139	17,3	0,0	25,2	2,2	0,0	0,0	0,0	45,2	9,4								
TOTAL		7.979	10,1	1,3	16,2	2,0	0,3	0,0	0,0	57,5	12,1								
UERJ		23.757	12,2	1,5	16,3	2,0	0,7	0,1	0,1	55,4	11,5								

FONTE: SR-1

* COTA DEF./F. - VAGAS RESERVADAS PARA PESSOAS COM DEFICIÊNCIA E PARA FILHOS DE POLICIAIS CIVIS E MILITARES, DE BOMBEIROS MILITARES E DE INSPECTORES DE SEGURANÇA E ADMINISTRAÇÃO PENITENCIÁRIA, MORTOS OU INCAPACITADOS EM RAZÃO DO SERVIÇO.

QUADRO 33

ALUNOS DE GRADUAÇÃO: AFASTAMENTOS DEFINITIVOS DO CURSO
DISTRIBUIÇÃO POR ÓRGÃO, CURSO, SEXO E MOTIVO
UERJ - 2012

ÓRGÃO	CURSO	MOTIVO DO AFASTAMENTO *												TOTAL			
		1		2		3		4		5		6		M	F	GERAL	
		M	F	M	F	M	F	M	F	M	F	M	F				
CBI																	
ENF	ENFERMAGEM	-	7	1	8	-	-	-	-	-	-	-	-	1	15	16	
FCM	MEDICINA	2	1	2	3	-	-	-	-	-	-	-	-	4	4	8	
IBRAG	CIÊNCIAS BIOLÓGICAS	7	22	7	14	-	-	-	-	-	-	-	-	14	36	50	
	CIÊNCIAS BIOLÓGICAS - EAD	-	-	-	-	-	-	-	-	-	-	-	-	-	-	-	
NUT	NUTRIÇÃO	3	7	2	7	-	-	-	-	-	-	-	-	5	14	19	
ODO	ODONTOLOGIA	-	4	1	3	-	-	-	-	-	-	-	-	1	7	8	
TOTAL		12	41	13	35	-	-	-	-	-	-	-	-	25	76	101	
CCS																	
DIR	DIREITO	32	14	9	4	-	1	1	-	5	2	-	1	47	22	69	
FAF	ADMINISTRAÇÃO	15	11	4	7	1	1	-	-	4	3	-	3	24	25	49	
	CIÊNCIAS CONTÁBEIS	20	8	-	5	2	-	-	-	-	-	-	-	22	13	35	
FCE	CIÊNCIAS ECONÔMICAS	50	14	18	6	3	-	-	-	14	2	1	1	86	23	109	
FSS	SERVIÇO SOCIAL	9	21	1	5	1	-	-	-	-	7	-	-	11	33	44	
IFCH	CIÊNCIAS SOCIAIS	38	27	10	7	-	-	1	1	7	5	-	-	56	40	96	
	FILOSOFIA	80	28	5	4	-	-	-	1	12	6	1	-	98	39	137	
	HISTÓRIA	24	10	4	6	-	-	-	1	3	4	-	-	31	21	52	
TOTAL		268	133	51	44	7	2	2	3	45	29	2	5	375	216	591	
CEH																	
ART	ARTES	6	1	-	2	-	-	-	-	-	1	-	-	6	4	10	
	ARTES VISUAIS	8	20	2	9	-	-	-	3	-	-	-	-	10	32	42	
	EDUCAÇÃO ARTÍSTICA	-	1	-	-	-	-	-	-	-	-	-	-	-	1	1	
	HISTÓRIA DA ARTE	4	13	1	1	-	-	-	-	-	-	-	-	5	14	19	
EDU	PEDAGOGIA	29	74	4	21	2	3	1	4	2	10	-	-	38	112	150	
	PEDAGOGIA EAD	-	-	-	-	-	-	-	-	-	-	-	-	-	-	-	
FCS	COMUNICAÇÃO SOCIAL	9	17	4	1	-	-	-	-	3	1	-	-	16	19	35	
FEBF	GEOGRAFIA	5	4	4	3	-	-	-	-	-	1	-	-	9	8	17	
	MATEMÁTICA	3	2	2	2	-	-	-	-	-	1	-	-	5	5	10	
	PEDAGOGIA	14	40	1	8	-	-	-	-	4	8	-	-	19	56	75	
	PEDAGOGIA - SI/BFL	-	2	-	-	-	-	-	-	-	-	-	-	-	2	2	
FFP	FORMAÇÃO DE PROFESSORES	117	112	25	40	4	2	4	16	19	16	-	-	169	186	355	
	PEDAGOGIA - SI/SG	6	25	-	4	-	1	-	-	-	1	-	-	6	31	37	
IEFD	EDUCAÇÃO FÍSICA	29	20	8	10	1	-	1	1	4	4	-	-	43	35	78	
ILE	LETRAS	62	124	19	30	-	-	3	14	7	9	-	1	91	178	269	
PSI	PSICOLOGIA	14	35	3	6	-	-	-	-	2	3	1	-	20	44	64	
TOTAL		306	490	73	137	7	6	9	38	41	55	1	1	437	727	1.164	
CTC																	
ESDI	DESENHO INDUSTRIAL	5	3	3	4	-	-	-	-	-	-	-	-	8	7	15	
FAOC	OCEANOGRAFIA	7	8	1	2	-	-	-	-	1	1	-	-	9	11	20	
FAT	ENGENHARIA DE PRODUÇÃO (RES)	20	10	6	6	1	-	3	1	1	2	-	-	31	19	50	
FEN	ENGENHARIA	154	52	52	14	2	2	1	2	20	6	3	1	232	77	309	
FGEL	GEOLOGIA	-	2	3	-	-	-	-	-	-	1	-	-	3	3	6	
FIS	FÍSICA	73	27	34	4	1	1	7	1	14	7	-	-	129	40	169	
GEO (em extinção)	GEOGRAFIA	6	4	1	-	-	-	-	2	9	4	-	-	16	10	26	
	OCEANOGRAFIA	1	-	-	-	-	-	-	-	1	-	-	-	2	-	2	
IGEOG	GEOGRAFIA	21	9	6	4	1	-	1	2	2	1	-	-	31	16	47	
	TURISMO	-	2	2	2	1	-	-	-	-	-	-	-	3	4	7	
IME	CIÊNCIAS ATUARIAIS	24	14	5	6	-	-	-	-	6	3	-	-	35	23	58	
	CIÊNCIA DA COMPUTAÇÃO	54	8	14	2	2	-	1	-	11	2	1	-	83	12	95	
	ESTATÍSTICA	29	10	8	3	-	-	1	-	7	7	-	-	45	20	65	
	INFORMÁTICA	15	1	-	-	-	-	2	-	4	4	-	-	21	5	26	
	MATEMÁTICA	92	32	21	14	-	1	1	2	5	2	-	-	119	51	170	
IPRJ	ENGENHARIA DE COMPUTAÇÃO	3	1	2	-	1	-	-	1	-	-	-	-	6	2	8	
	ENGENHARIA MECÂNICA	8	-	2	-	1	-	-	-	1	-	-	-	12	-	12	
QUI	ENGENHARIA QUÍMICA	18	9	9	4	-	-	-	-	1	4	-	-	28	17	45	
	QUÍMICA	8	4	3	6	-	1	3	7	2	3	1	-	17	21	38	
TOTAL		538	196	172	71	10	5	20	18	85	47	5	1	830	338	1.168	
UERJ		1.124	860	309	287	24	13	31	59	171	131	8	7	1.667	1.357	3.024	

FONTE: SR-1

* 1 - ABANDONO
2 - SOLICITAÇÃO PRÓPRIA
3 - TRANSFERÊNCIA EXTERNA

4 - TRANSFERÊNCIA INTERNA
5 - TEMPO DE INTEGRALIZAÇÃO ESGOTADO
6 - OUTROS

QUADRO 33A

 ALUNOS DE GRADUAÇÃO: AFASTAMENTOS DEFINITIVOS DO CURSO - COTISTA E NÃO COTISTA
 DISTRIBUIÇÃO POR ÓRGÃO, CURSO, SEXO E MOTIVO
 UERJ - 2012

ÓRGÃO	CURSO	MOTIVO DO AFASTAMENTO* - COTISTA												TOTAL		
		1		2		3		4		5		6		M	F	GERAL
		M	F	M	F	M	F	M	F	M	F	M	F			
CBI																
ENF	ENFERMAGEM	-	1	-	4	-	-	-	-	-	-	-	-	-	5	5
FCM	MEDICINA	2	1	-	1	-	-	-	-	-	-	-	-	2	2	4
IBRAG	CIÊNCIAS BIOLÓGICAS	3	9	3	6	-	-	-	-	-	-	-	-	6	15	21
	CIÊNCIAS BIOLÓGICAS - EAD	-	-	-	-	-	-	-	-	-	-	-	-	-	-	-
NUT	NUTRIÇÃO	1	2	-	2	-	-	-	-	-	-	-	-	1	4	5
ODO	ODONTOLOGIA	-	2	-	1	-	-	-	-	-	-	-	-	-	3	3
TOTAL		6	15	3	14	-	-	-	-	-	-	-	-	9	29	38
CCS																
DIR	DIREITO	15	6	5	2	-	-	1	-	5	2	-	-	26	10	36
FAF	ADMINISTRAÇÃO	6	4	1	1	-	-	-	-	3	2	-	1	10	8	18
	CIÊNCIAS CONTÁBEIS	4	2	-	1	1	-	-	-	-	-	-	-	5	3	8
FCE	CIÊNCIAS ECONÔMICAS	12	2	7	2	1	-	-	-	8	2	-	-	28	6	34
FSS	SERVIÇO SOCIAL	3	2	1	2	1	-	-	-	-	5	-	-	5	9	14
IFCH	CIÊNCIAS SOCIAIS	11	5	2	2	-	-	1	-	4	3	-	-	18	10	28
	FILOSOFIA	14	4	1	-	-	-	-	-	6	2	-	-	21	6	27
	HISTÓRIA	3	4	1	4	-	-	-	-	2	3	-	-	6	11	17
TOTAL		68	29	18	14	3	-	2	-	28	19	-	1	119	63	182
CEH																
ART	ARTES	4	1	-	-	-	-	-	-	-	-	-	-	4	1	5
	ARTES VISUAIS	-	5	-	3	-	-	-	1	-	-	-	-	-	9	9
EDU	EDUCAÇÃO ARTÍSTICA	-	-	-	-	-	-	-	-	-	-	-	-	-	-	-
	HISTÓRIA DA ARTE	-	2	-	1	-	-	-	-	-	-	-	-	-	3	3
	PEDAGOGIA	4	13	2	4	-	1	-	-	1	6	-	-	7	24	31
	PEDAGOGIA EAD	-	-	-	-	-	-	-	-	-	-	-	-	-	-	-
FCS	COMUNICAÇÃO SOCIAL	4	5	1	1	-	-	-	-	3	1	-	-	8	7	15
FEBF	GEOGRAFIA	-	1	-	1	-	-	-	-	-	1	-	-	-	3	3
	MATEMÁTICA	-	1	-	1	-	-	-	-	-	1	-	-	-	3	3
	PEDAGOGIA	-	6	-	1	-	-	-	-	3	4	-	-	3	11	14
	PEDAGOGIA - SI/BFL	-	1	-	-	-	-	-	-	-	-	-	-	-	1	1
FFP	FORMAÇÃO DE PROFESSORES	22	17	6	5	1	1	1	3	12	5	-	-	42	31	73
	PEDAGOGIA - SI/SG	3	3	-	1	-	-	-	-	-	1	-	-	3	5	8
IEFD	EDUCAÇÃO FÍSICA	1	1	-	1	-	-	-	-	1	2	-	-	2	4	6
ILE	LETRAS	10	24	5	7	-	-	2	5	2	2	-	1	19	39	58
PSI	PSICOLOGIA	4	16	-	2	-	-	-	-	1	-	1	-	6	18	24
TOTAL		52	96	14	28	1	2	3	9	23	23	1	1	94	159	253
CTC																
ESDI	DESENHO INDUSTRIAL	5	1	3	2	-	-	-	-	-	-	-	-	8	3	11
FAOC	OCEANOGRAFIA	2	-	-	-	-	-	-	-	1	-	-	-	3	-	3
FAT	ENGENHARIA DE PRODUÇÃO (RES)	3	-	2	2	-	-	-	-	-	-	-	-	5	2	7
FEN	ENGENHARIA	35	11	21	4	1	1	1	-	8	4	-	1	66	21	87
FGEL	GEOLOGIA	-	-	1	-	-	-	-	-	-	-	-	-	1	-	1
FIS	FÍSICA	7	2	7	2	-	-	-	-	6	2	-	-	20	6	26
GEO (em extinção)	GEOGRAFIA	3	2	1	-	-	-	-	1	3	4	-	-	7	7	14
	OCEANOGRAFIA	-	-	-	-	-	-	-	-	-	-	-	-	-	-	-
IGEOG	GEOGRAFIA	4	2	3	3	-	-	1	1	-	1	-	-	8	7	15
	TURISMO	-	-	-	1	-	-	-	-	-	-	-	-	-	1	1
IME	CIÊNCIAS ATUARIAIS	3	-	2	-	-	-	-	-	3	-	-	-	8	-	8
	CIÊNCIA DA COMPUTAÇÃO	17	5	4	1	1	-	1	-	7	2	1	-	31	8	39
	ESTATÍSTICA	-	1	1	1	-	-	-	-	-	2	-	-	1	4	5
	INFORMÁTICA	5	-	-	-	-	-	-	-	2	1	-	-	7	1	8
	MATEMÁTICA	7	3	1	4	-	-	-	-	2	2	-	-	10	9	19
IPRJ	ENGENHARIA DE COMPUTAÇÃO	1	-	-	-	-	-	-	1	-	-	-	-	1	1	2
	ENGENHARIA MECÂNICA	2	-	1	-	-	-	-	-	-	-	-	-	3	-	3
QUI	ENGENHARIA QUÍMICA	7	2	2	2	-	-	-	-	-	2	-	-	9	6	15
	QUÍMICA	1	-	2	2	-	-	1	2	2	3	-	-	6	7	13
TOTAL		102	29	51	24	2	1	4	5	34	23	1	1	194	83	277
UERJ		228	169	86	80	6	3	9	14	85	65	2	3	416	334	750

CONTINUA

QUADRO 33A (CONTINUAÇÃO)ALUNOS DE GRADUAÇÃO: AFÁSTAMENTOS DEFINITIVOS DO CURSO - COTISTA E NÃO COTISTA
DISTRIBUIÇÃO POR ÓRGÃO, CURSO, SEXO E MOTIVO
UERJ - 2012

ÓRGÃO	CURSO	MOTIVO DO AFÁSTAMENTO* - NÃO COTISTA												TOTAL			
		1		2		3		4		5		6		M	F	GERAL	
		M	F	M	F	M	F	M	F	M	F	M	F				
CBI																	
ENF	ENFERMAGEM	-	6	1	4	-	-	-	-	-	-	-	-	1	10	11	
FCM	MEDICINA	-	-	2	2	-	-	-	-	-	-	-	-	2	2	4	
IBRAG	CIÊNCIAS BIOLÓGICAS	4	13	4	8	-	-	-	-	-	-	-	-	8	21	29	
	CIÊNCIAS BIOLÓGICAS - EAD	-	-	-	-	-	-	-	-	-	-	-	-	-	-	-	
NUT	NUTRIÇÃO	2	5	2	5	-	-	-	-	-	-	-	-	4	10	14	
ODO	ODONTOLOGIA	-	2	1	2	-	-	-	-	-	-	-	-	1	4	5	
TOTAL		6	26	10	21	-	-	-	-	-	-	-	-	16	47	63	
CCS																	
DIR	DIREITO	17	8	4	2	-	1	-	-	-	-	-	1	21	12	33	
FAF	ADMINISTRAÇÃO	9	7	3	6	1	1	-	-	1	1	-	2	14	17	31	
	CIÊNCIAS CONTÁBEIS	16	6	-	4	1	-	-	-	-	-	-	-	17	10	27	
FCE	CIÊNCIAS ECONÔMICAS	38	12	11	4	2	-	-	-	6	-	1	1	58	17	75	
FSS	SERVIÇO SOCIAL	6	19	-	3	-	-	-	-	-	2	-	-	6	24	30	
IFCH	CIÊNCIAS SOCIAIS	27	22	8	5	-	-	-	1	3	2	-	-	38	30	68	
	FILOSOFIA	66	24	4	4	-	-	-	1	6	4	1	-	77	33	110	
	HISTÓRIA	21	6	3	2	-	-	-	1	1	1	-	-	25	10	35	
TOTAL		200	104	33	30	4	2	-	3	17	10	2	4	256	153	409	
CEH																	
ART	ARTES	2	-	-	2	-	-	-	-	-	1	-	-	2	3	5	
	ARTES VISUAIS	8	15	2	6	-	-	-	2	-	-	-	-	10	23	33	
	EDUCAÇÃO ARTÍSTICA	-	1	-	-	-	-	-	-	-	-	-	-	-	1	1	
	HISTÓRIA DA ARTE	4	11	1	-	-	-	-	-	-	-	-	-	5	11	16	
EDU	PEDAGOGIA	25	61	2	17	2	2	1	4	1	4	-	-	31	88	119	
	PEDAGOGIA EAD	-	-	-	-	-	-	-	-	-	-	-	-	-	-	-	
FCS	COMUNICAÇÃO SOCIAL	5	12	3	-	-	-	-	-	-	-	-	-	8	12	20	
FEBF	GEOGRAFIA	5	3	4	2	-	-	-	-	-	-	-	-	9	5	14	
	MATEMÁTICA	3	1	2	1	-	-	-	-	-	-	-	-	5	2	7	
	PEDAGOGIA	14	34	1	7	-	-	-	-	1	4	-	-	16	45	61	
	PEDAGOGIA - SI/BFL	-	1	-	-	-	-	-	-	-	-	-	-	-	1	1	
FFP	FORMAÇÃO DE PROFESSORES	95	95	19	35	3	1	3	13	7	11	-	-	127	155	282	
	PEDAGOGIA - SI/SG	3	22	-	3	-	1	-	-	-	-	-	-	3	26	29	
IEFD	EDUCAÇÃO FÍSICA	28	19	8	9	1	-	1	1	3	2	-	-	41	31	72	
ILE	LETRAS	52	100	14	23	-	-	1	9	5	7	-	-	72	139	211	
PSI	PSICOLOGIA	10	19	3	4	-	-	-	-	1	3	-	-	14	26	40	
TOTAL		254	394	59	109	6	4	6	29	18	32	-	-	343	568	911	
CTC																	
ESDI	DESENHO INDUSTRIAL	-	2	-	2	-	-	-	-	-	-	-	-	-	4	4	
FAOC	OCEANOGRAFIA	5	8	1	2	-	-	-	-	-	1	-	-	6	11	17	
FAT	ENGENHARIA DE PRODUÇÃO (RES)	17	10	4	4	1	-	3	1	1	2	-	-	26	17	43	
FEN	ENGENHARIA	119	41	31	10	1	1	-	2	12	2	3	-	166	56	222	
FGEL	GEOLOGIA	-	2	2	-	-	-	-	-	-	1	-	-	2	3	5	
FIS	FÍSICA	66	25	27	2	1	1	7	1	8	5	-	-	109	34	143	
GEO (em extinção)	GEOGRAFIA	3	2	-	-	-	-	-	1	6	-	-	-	9	3	12	
	OCEANOGRAFIA	1	-	-	-	-	-	-	-	1	-	-	-	2	-	2	
IGEOG	GEOGRAFIA	17	7	3	1	1	-	-	1	2	-	-	-	23	9	32	
	TURISMO	-	2	2	1	1	-	-	-	-	-	-	-	3	3	6	
IME	CIÊNCIAS ATUARIAIS	21	14	3	6	-	-	-	-	3	3	-	-	27	23	50	
	CIÊNCIA DA COMPUTAÇÃO	37	3	10	1	1	-	-	-	4	-	-	-	52	4	56	
	ESTATÍSTICA	29	9	7	2	-	-	1	-	7	5	-	-	44	16	60	
	INFORMÁTICA	10	1	-	-	-	-	2	-	2	3	-	-	14	4	18	
	MATEMÁTICA	85	29	20	10	-	1	1	2	3	-	-	-	109	42	151	
IPRJ	ENGENHARIA DE COMPUTAÇÃO	2	1	2	-	1	-	-	-	-	-	-	-	5	1	6	
	ENGENHARIA MECÂNICA	6	-	1	-	1	-	-	-	1	-	-	-	9	-	9	
QUI	ENGENHARIA QUÍMICA	11	7	7	2	-	-	-	-	1	2	-	-	19	11	30	
	QUÍMICA	7	4	1	4	-	1	2	5	-	-	1	-	11	14	25	
TOTAL		436	167	121	47	8	4	16	13	51	24	4	-	636	255	891	
UERJ		896	691	223	207	18	10	22	45	86	66	6	4	1.251	1.023	2.274	

FONTE: SR-1

* 1 - ABANDONO
2 - SOLICITAÇÃO PRÓPRIA
3 - TRANSFERÊNCIA EXTERNA4 - TRANSFERÊNCIA INTERNA
5 - TEMPO DE INTEGRALIZAÇÃO ESGOTADO
6 - OUTROS

QUADRO 34ALUNOS DE GRADUAÇÃO: AFASTAMENTOS DEFINITIVOS DO CURSO
DISTRIBUIÇÃO POR ÓRGÃO, CURSO, SEMESTRE E MOTIVO
UERJ - 2012

ÓRGÃO	CURSO	MOTIVO DO AFASTAMENTO *													
		1º SEMESTRE						2º SEMESTRE							
		1	2	3	4	5	6	TOTAL	1	2	3	4	5	6	TOTAL
CBI															
ENF	ENFERMAGEM	5	3	-	-	-	-	8	2	6	-	-	-	-	8
FCM	MEDICINA	1	5	-	-	-	-	6	2	-	-	-	-	-	2
IBRAG	CIÊNCIAS BIOLÓGICAS	14	14	-	-	-	-	28	15	7	-	-	-	-	22
	CIÊNCIAS BIOLÓGICAS - EAD	-	-	-	-	-	-	-	-	-	-	-	-	-	-
NUT	NUTRIÇÃO	5	6	-	-	-	-	11	5	3	-	-	-	-	8
ODO	ODONTOLOGIA	2	3	-	-	-	-	5	2	1	-	-	-	-	3
TOTAL		27	31	-	-	-	-	58	26	17	-	-	-	-	43
CCS															
DIR	DIREITO	23	8	-	1	1	-	33	23	5	1	-	6	1	36
FAF	ADMINISTRAÇÃO	11	3	1	-	3	1	19	15	8	1	-	4	2	30
	CIÊNCIAS CONTÁBEIS	12	2	2	-	-	-	16	16	3	-	-	-	-	19
FCE	CIÊNCIAS ECONÔMICAS	32	16	3	-	8	-	59	32	8	-	-	8	2	50
FSS	SERVIÇO SOCIAL	14	4	-	-	3	-	21	16	2	1	-	4	-	23
IFCH	CIÊNCIAS SOCIAIS	28	9	-	2	2	-	41	37	8	-	-	10	-	55
	FILOSOFIA	40	4	-	1	10	1	56	68	5	-	-	8	-	81
	HISTÓRIA	20	7	-	-	4	-	31	14	3	-	1	3	-	21
TOTAL		180	53	6	4	31	2	276	221	42	3	1	43	5	315
CEH															
ART	ARTES	4	1	-	-	-	-	5	3	1	-	-	1	-	5
	ARTES VISUAIS	13	3	-	3	-	-	19	15	8	-	-	-	-	23
	EDUCAÇÃO ARTÍSTICA	-	-	-	-	-	-	-	1	-	-	-	-	-	1
	HISTÓRIA DA ARTE	12	-	-	-	-	-	12	5	2	-	-	-	-	7
EDU	PEDAGOGIA	52	13	3	3	3	-	74	51	12	2	2	9	-	76
	PEDAGOGIA EAD	-	-	-	-	-	-	-	-	-	-	-	-	-	-
FCS	COMUNICAÇÃO SOCIAL	11	1	-	-	-	-	12	15	4	-	-	4	-	23
FEBF	GEOGRAFIA	6	6	-	-	-	-	12	3	1	-	-	1	-	5
	MATEMÁTICA	3	2	-	-	1	-	6	2	2	-	-	-	-	4
	PEDAGOGIA	26	7	-	-	7	-	40	28	2	-	-	5	-	35
	PEDAGOGIA - SI/BFL	1	-	-	-	-	-	1	1	-	-	-	-	-	1
FFP	FORMAÇÃO DE PROFESSORES	111	30	4	19	11	-	175	118	35	2	1	24	-	180
	PEDAGOGIA - SI/SG	18	1	1	-	-	-	20	13	3	-	-	1	-	17
IEFD	EDUCAÇÃO FÍSICA	15	11	1	2	5	-	34	34	7	-	-	3	-	44
ILE	LETRAS	83	29	-	12	5	1	130	103	20	-	5	11	-	139
PSI	PSICOLOGIA	25	4	-	-	1	1	31	24	5	-	-	4	-	33
TOTAL		380	108	9	39	33	2	571	416	102	4	8	63	-	593
CTC															
ESDI	DESENHO INDUSTRIAL	-	-	-	-	-	-	-	8	7	-	-	-	-	15
FAOC	OCEANOGRAFIA	8	2	-	-	1	-	11	7	1	-	-	1	-	9
FAT	ENGENHARIA DE PRODUÇÃO (RES)	17	11	1	1	1	-	31	13	1	-	3	2	-	19
FEN	ENGENHARIA	90	38	2	2	10	1	143	116	28	2	1	16	3	166
FGEL	GEOLOGIA	1	2	-	-	1	-	4	1	1	-	-	-	-	2
FIS	FÍSICA	40	25	2	6	7	-	80	60	13	-	2	14	-	89
GEO (em extinção)	GEOGRAFIA	4	1	-	2	5	-	12	6	-	-	-	8	-	14
	OCEANOGRAFIA	1	-	-	-	-	-	1	-	-	-	-	1	-	1
IGEOG	GEOGRAFIA	9	3	1	3	1	-	17	21	7	-	-	2	-	30
	TURISMO	1	1	-	-	-	-	2	1	3	1	-	-	-	5
IME	CIÊNCIAS ATUARIAIS	26	5	-	-	3	-	34	12	6	-	-	6	-	24
	CIÊNCIA DA COMPUTAÇÃO	30	9	2	1	5	-	47	32	7	-	-	8	1	48
	ESTATÍSTICA	13	6	-	1	6	-	26	26	5	-	-	8	-	39
	INFORMÁTICA	4	-	-	2	7	-	13	12	-	-	-	1	-	13
	MATEMÁTICA	55	22	1	3	1	-	82	69	13	-	-	6	-	88
IPRJ	ENGENHARIA DE COMPUTAÇÃO	1	1	1	1	-	-	4	3	1	-	-	-	-	4
	ENGENHARIA MECÂNICA	7	1	-	-	-	-	8	1	1	1	-	1	-	4
QUI	ENGENHARIA QUÍMICA	14	5	-	-	2	-	21	13	8	-	-	3	-	24
	QUÍMICA	6	4	1	5	2	1	19	6	5	-	5	3	-	19
TOTAL		327	136	11	27	52	2	555	407	107	4	11	80	4	613
UERJ		914	328	26	70	116	6	1.460	1.070	268	11	20	186	9	1.564

FONTE: SR-1

* 1 - ABANDONO
2 - SOLICITAÇÃO PRÓPRIA
3 - TRANSFERÊNCIA EXTERNA4 - TRANSFERÊNCIA INTERNA
5 - TEMPO DE INTEGRALIZAÇÃO ESGOTADO
6 - OUTROS

QUADRO 34AALUNOS DE GRADUAÇÃO: AFASTAMENTOS DEFINITIVOS DO CURSO - COTISTA E NÃO COTISTA
DISTRIBUIÇÃO POR ÓRGÃO, CURSO, SEMESTRE E MOTIVO
UERJ - 2012

ÓRGÃO	CURSO	MOTIVO DO AFASTAMENTO* - COTISTA													
		1º SEMESTRE						2º SEMESTRE							
		1	2	3	4	5	6	TOTAL	1	2	3	4	5	6	TOTAL
CBI															
ENF	ENFERMAGEM	-	1	-	-	-	-	1	1	3	-	-	-	-	4
FCM	MEDICINA	1	1	-	-	-	-	2	2	-	-	-	-	-	2
IBRAG	CIÊNCIAS BIOLÓGICAS	4	7	-	-	-	-	11	8	2	-	-	-	-	10
	CIÊNCIAS BIOLÓGICAS - EAD	-	-	-	-	-	-	-	-	-	-	-	-	-	-
NUT	NUTRIÇÃO	1	1	-	-	-	-	2	2	1	-	-	-	-	3
ODO	ODONTOLOGIA	1	1	-	-	-	-	2	1	-	-	-	-	-	1
TOTAL		7	11	-	-	-	-	18	14	6	-	-	-	-	20
CCS															
DIR	DIREITO	8	5	-	1	1	-	15	13	2	-	-	6	-	21
FAF	ADMINISTRAÇÃO	4	1	-	-	2	-	7	6	1	-	-	3	1	11
	CIÊNCIAS CONTÁBEIS	2	1	1	-	-	-	4	4	-	-	-	-	-	4
FCE	CIÊNCIAS ECONÔMICAS	7	6	1	-	6	-	20	7	3	-	-	4	-	14
FSS	SERVIÇO SOCIAL	1	3	-	-	2	-	6	4	-	1	-	3	-	8
IFCH	CIÊNCIAS SOCIAIS	9	2	-	1	2	-	14	7	2	-	-	5	-	14
	FILOSOFIA	5	-	-	-	3	-	8	13	1	-	-	5	-	19
	HISTÓRIA	5	4	-	-	4	-	13	2	1	-	-	1	-	4
TOTAL		41	22	2	2	20	-	87	56	10	1	-	27	1	95
CEH															
ART	ARTES	3	-	-	-	-	-	3	2	-	-	-	-	-	2
	ARTES VISUAIS	1	1	-	1	-	-	3	4	2	-	-	-	-	6
	EDUCAÇÃO ARTÍSTICA	-	-	-	-	-	-	-	-	-	-	-	-	-	-
	HISTÓRIA DA ARTE	1	-	-	-	-	-	1	1	1	-	-	-	-	2
EDU	PEDAGOGIA	10	6	-	-	2	-	18	7	-	1	-	5	-	13
	PEDAGOGIA EAD	-	-	-	-	-	-	-	-	-	-	-	-	-	-
FCS	COMUNICAÇÃO SOCIAL	5	-	-	-	-	-	5	4	2	-	-	4	-	10
FEBF	GEOGRAFIA	-	1	-	-	-	-	1	1	-	-	-	1	-	2
	MATEMÁTICA	1	-	-	-	1	-	2	-	1	-	-	-	-	1
	PEDAGOGIA	4	1	-	-	4	-	9	2	-	-	-	3	-	5
	PEDAGOGIA - SI/BFL	-	-	-	-	-	-	-	1	-	-	-	-	-	1
FFP	FORMAÇÃO DE PROFESSORES	26	9	1	4	6	-	46	13	2	1	-	11	-	27
	PEDAGOGIA - SI/SG	1	-	-	-	-	-	1	5	1	-	-	1	-	7
IEFD	EDUCAÇÃO FÍSICA	-	1	-	-	3	-	4	2	-	-	-	-	-	2
ILE	LETRAS	17	7	-	4	2	1	31	17	5	-	3	2	-	27
PSI	PSICOLOGIA	11	2	-	-	-	1	14	9	-	-	-	1	-	10
TOTAL		80	28	1	9	18	2	138	68	14	2	3	28	-	115
CTC															
ESDI	DESENHO INDUSTRIAL	-	-	-	-	-	-	-	6	5	-	-	-	-	11
FAOC	OCEANOGRAFIA	1	-	-	-	1	-	2	1	-	-	-	-	-	1
FAT	ENGENHARIA DE PRODUÇÃO (RES)	1	4	-	-	-	-	5	2	-	-	-	-	-	2
FEN	ENGENHARIA	17	17	-	1	3	1	39	29	8	2	-	9	-	48
FGEL	GEOLOGIA	-	-	-	-	-	-	-	-	1	-	-	-	-	1
FIS	FÍSICA	4	8	-	-	2	-	14	5	1	-	-	6	-	12
GEO (em extinção)	GEOGRAFIA	2	1	-	1	2	-	6	3	-	-	-	5	-	8
	OCEANOGRAFIA	-	-	-	-	-	-	-	-	-	-	-	-	-	-
IGEOG	GEOGRAFIA	3	3	-	2	-	-	8	3	3	-	-	1	-	7
	TURISMO	-	1	-	-	-	-	1	-	-	-	-	-	-	-
IME	CIÊNCIAS ATUARIAIS	3	-	-	-	2	-	5	-	2	-	-	1	-	3
	CIÊNCIA DA COMPUTAÇÃO	9	3	1	1	3	-	17	13	2	-	-	6	1	22
	ESTATÍSTICA	-	2	-	-	-	-	2	1	-	-	-	2	-	3
	INFORMÁTICA	1	-	-	-	3	-	4	4	-	-	-	-	-	4
	MATEMÁTICA	5	3	-	-	1	-	9	5	2	-	-	3	-	10
IPRJ	ENGENHARIA DE COMPUTAÇÃO	-	-	-	1	-	-	1	1	-	-	-	-	-	1
	ENGENHARIA MECÂNICA	2	1	-	-	-	-	3	-	-	-	-	-	-	-
QUI	ENGENHARIA QUÍMICA	4	2	-	-	1	-	7	5	2	-	-	1	-	8
	QUÍMICA	-	1	-	2	2	-	5	1	3	-	1	3	-	8
TOTAL		52	46	1	8	20	1	128	79	29	2	1	37	1	149
UERJ		180	107	4	19	58	3	371	217	59	5	4	92	2	379

CONTINUA

QUADRO 34A (CONTINUAÇÃO)ALUNOS DE GRADUAÇÃO: AFASTAMENTOS DEFINITIVOS DO CURSO - COTISTA E NÃO COTISTA
DISTRIBUIÇÃO POR ÓRGÃO, CURSO, SEMESTRE E MOTIVO
UERJ - 2012

ÓRGÃO	CURSO	MOTIVO DO AFASTAMENTO * - NÃO COTISTA													
		1º SEMESTRE							2º SEMESTRE						
		1	2	3	4	5	6	TOTAL	1	2	3	4	5	6	TOTAL
CBI															
ENF	ENFERMAGEM	5	2	-	-	-	-	7	1	3	-	-	-	-	4
FCM	MEDICINA	-	4	-	-	-	-	4	-	-	-	-	-	-	
IBRAG	CIÊNCIAS BIOLÓGICAS	10	7	-	-	-	-	17	7	5	-	-	-	-	12
	CIÊNCIAS BIOLÓGICAS - EAD	-	-	-	-	-	-	-	-	-	-	-	-	-	
NUT	NUTRIÇÃO	4	5	-	-	-	-	9	3	2	-	-	-	-	5
ODO	ODONTOLOGIA	1	2	-	-	-	-	3	1	1	-	-	-	-	2
TOTAL		20	20	-	-	-	-	40	12	11	-	-	-	-	23
CCS															
DIR	DIREITO	15	3	-	-	-	-	18	10	3	1	-	-	1	15
FAF	ADMINISTRAÇÃO	7	2	1	-	1	1	12	9	7	1	-	1	1	19
	CIÊNCIAS CONTÁBEIS	10	1	1	-	-	-	12	12	3	-	-	-	-	15
FCE	CIÊNCIAS ECONÔMICAS	25	10	2	-	2	-	39	25	5	-	-	4	2	36
FSS	SERVIÇO SOCIAL	13	1	-	-	1	-	15	12	2	-	-	1	-	15
IFCH	CIÊNCIAS SOCIAIS	19	7	-	1	-	-	27	30	6	-	-	5	-	41
	FILOSOFIA	35	4	-	1	7	1	48	55	4	-	-	3	-	62
	HISTÓRIA	15	3	-	-	-	-	18	12	2	-	1	2	-	17
TOTAL		139	31	4	2	11	2	189	165	32	2	1	16	4	220
CEH															
ART	ARTES	1	1	-	-	-	-	2	1	1	-	-	1	-	3
	ARTES VISUAIS	12	2	-	2	-	-	16	11	6	-	-	-	-	17
	EDUCAÇÃO ARTÍSTICA	-	-	-	-	-	-	-	1	-	-	-	-	-	1
	HISTÓRIA DA ARTE	11	-	-	-	-	-	11	4	1	-	-	-	-	5
EDU	PEDAGOGIA	42	7	3	3	1	-	56	44	12	1	2	4	-	63
	PEDAGOGIA EAD	-	-	-	-	-	-	-	-	-	-	-	-	-	-
FCS	COMUNICAÇÃO SOCIAL	6	1	-	-	-	-	7	11	2	-	-	-	-	13
FEBF	GEOGRAFIA	6	5	-	-	-	-	11	2	1	-	-	-	-	3
	MATEMÁTICA	2	2	-	-	-	-	4	2	1	-	-	-	-	3
	PEDAGOGIA	22	6	-	-	3	-	31	26	2	-	-	2	-	30
	PEDAGOGIA - SI/BFL	1	-	-	-	-	-	1	-	-	-	-	-	-	-
FFP	FORMAÇÃO DE PROFESSORES	85	21	3	15	5	-	129	105	33	1	1	13	-	153
	PEDAGOGIA - SI/SG	17	1	1	-	-	-	19	8	2	-	-	-	-	10
IEFD	EDUCAÇÃO FÍSICA	15	10	1	2	2	-	30	32	7	-	-	3	-	42
ILE	LETRAS	66	22	-	8	3	-	99	86	15	-	2	9	-	112
PSI	PSICOLOGIA	14	2	-	-	1	-	17	15	5	-	-	3	-	23
TOTAL		300	80	8	30	15	-	433	348	88	2	5	35	-	478
CTC															
ESDI	DESENHO INDUSTRIAL	-	-	-	-	-	-	-	2	2	-	-	-	-	4
FAOC	OCEANOGRAFIA	7	2	-	-	-	-	9	6	1	-	-	1	-	8
FAT	ENGENHARIA DE PRODUÇÃO (RES)	16	7	1	1	1	-	26	11	1	-	3	2	-	17
FEN	ENGENHARIA	73	21	2	1	7	-	104	87	20	-	1	7	3	118
FGEL	GEOLOGIA	1	2	-	-	1	-	4	1	-	-	-	-	-	1
FIS	FÍSICA	36	17	2	6	5	-	66	55	12	-	2	8	-	77
GEO (em extinção)	GEOGRAFIA	2	-	-	1	3	-	6	3	-	-	-	3	-	6
	OCEANOGRAFIA	1	-	-	-	-	-	1	-	-	-	-	1	-	1
IGEOG	GEOGRAFIA	6	-	1	1	1	-	9	18	4	-	-	1	-	23
	TURISMO	1	-	-	-	-	-	1	1	3	1	-	-	-	5
IME	CIÊNCIAS ATUARIAIS	23	5	-	-	1	-	29	12	4	-	-	5	-	21
	CIÊNCIA DA COMPUTAÇÃO	21	6	1	-	2	-	30	19	5	-	-	2	-	26
	ESTATÍSTICA	13	4	-	1	6	-	24	25	5	-	-	6	-	36
	INFORMÁTICA	3	-	-	2	4	-	9	8	-	-	-	1	-	9
	MATEMÁTICA	50	19	1	3	-	-	73	64	11	-	-	3	-	78
IPRJ	ENGENHARIA DE COMPUTAÇÃO	1	1	1	-	-	-	3	2	1	-	-	-	-	3
	ENGENHARIA MECÂNICA	5	-	-	-	-	-	5	1	1	1	-	1	-	4
QUI	ENGENHARIA QUÍMICA	10	3	-	-	1	-	14	8	6	-	-	2	-	16
	QUÍMICA	6	3	1	3	-	1	14	5	2	-	4	-	-	11
TOTAL		275	90	10	19	32	1	427	328	78	2	10	43	3	464
UERJ		734	221	22	51	58	3	1.089	853	209	6	16	94	7	1.185

FONTE: SR-1

* 1 - ABANDONO
2 - SOLICITAÇÃO PRÓPRIA
3 - TRANSFERÊNCIA EXTERNA4 - TRANSFERÊNCIA INTERNA
5 - TEMPO DE INTEGRALIZAÇÃO ESGOTADO
6 - OUTROS

QUADRO 35

ALUNOS DE GRADUAÇÃO: TAXA DE AFASTAMENTOS DEFINITIVOS
DISTRIBUIÇÃO POR ÓRGÃO, CURSO E SEMESTRE
UERJ - 2012

ÓRGÃO	CURSO	AFASTAMENTOS DEFINITIVOS								
		MATRÍCULA				AFASTAMENTO *				
		INICIAL		FINAL		DEFINITIVO		TAXA (%)		
1º SEM	2º SEM	1º SEM	2º SEM	1º SEM	2º SEM	1º SEM	2º SEM	ANUAL		
CBI										
ENF	ENFERMAGEM	321	317	313	309	8	8	2,5	2,5	5,0
FCM	MEDICINA	574	568	568	566	6	2	1,0	0,4	1,4
IBRAG	CIÊNCIAS BIOLÓGICAS	450	446	422	424	28	22	6,2	4,9	11,1
	CIÊNCIAS BIOLÓGICAS - EAD	6	-	6	-	-	-	-	-	-
NUT	NUTRIÇÃO	360	370	349	362	11	8	3,1	2,2	5,3
ODO	ODONTOLOGIA	238	239	233	236	5	3	2,1	1,3	3,4
TOTAL		1.949	1.940	1.891	1.897	58	43	3,0	2,2	5,2
CCS										
DIR	DIREITO	1.769	1.797	1.737	1.761	32	36	1,8	2,0	3,8
FAF	ADMINISTRAÇÃO	554	567	535	537	19	30	3,4	5,3	8,7
	CIÊNCIAS CONTÁBEIS	518	526	502	507	16	19	3,1	3,6	6,7
FCE	CIÊNCIAS ECONÔMICAS	713	687	654	637	59	50	8,3	7,3	15,6
FSS	SERVIÇO SOCIAL	477	490	456	467	21	23	4,4	4,7	9,1
IFCH	CIÊNCIAS SOCIAIS	557	508	518	453	39	55	7,0	10,8	17,8
	FILOSOFIA	570	512	515	431	55	81	9,6	15,8	25,4
	HISTÓRIA	586	540	555	520	31	20	5,3	3,7	9,0
TOTAL		5.744	5.627	5.472	5.313	272	314	4,7	5,6	10,3
CEH										
ART	ARTES	31	19	26	14	5	5	16,1	26,3	42,4
	ARTES VISUAIS	347	328	331	305	16	23	4,6	7,0	11,6
	EDUCAÇÃO ARTÍSTICA	1	1	1	-	-	1	-	100,0	100,0
	HISTÓRIA DA ARTE	149	135	137	128	12	7	8,1	5,2	13,3
EDU	PEDAGOGIA	1.572	1.602	1.501	1.528	71	74	4,5	4,6	9,1
	PEDAGOGIA EAD	116	15	116	15	-	-	-	-	-
FCS	COMUNICAÇÃO SOCIAL	485	515	473	492	12	23	2,5	4,5	7,0
FEBF	GEOGRAFIA	182	168	170	163	12	5	6,6	3,0	9,6
	MATEMÁTICA	130	122	124	118	6	4	4,6	3,3	7,9
	PEDAGOGIA	716	657	676	622	40	35	5,6	5,3	10,9
	PEDAGOGIA - SI/BFL	1	2	-	1	1	1	100,0	50,0	150,0
FFP	FORMAÇÃO DE PROFESSORES	2.380	2.359	2.224	2.180	156	179	6,6	7,6	14,2
	PEDAGOGIA - SI/SG	454	431	434	414	20	17	4,4	3,9	8,3
IEFD	EDUCAÇÃO FÍSICA	558	586	526	542	32	44	5,7	7,5	13,2
ILE	LETRAS	1.616	1.624	1.498	1.490	118	134	7,3	8,3	15,6
PSI	PSICOLOGIA	580	589	549	556	31	33	5,3	5,6	10,9
TOTAL		9.318	9.153	8.786	8.568	532	585	5,7	6,4	12,1
CTC										
ESDI	DESENHO INDUSTRIAL	187	187	187	172	-	15	-	8,0	8,0
FAOC	OCEANOGRAFIA	259	239	248	230	11	9	4,2	3,8	8,0
FAT	ENGENHARIA DE PRODUÇÃO (RES)	564	543	534	527	30	16	5,3	2,9	8,2
FEN	ENGENHARIA	2.874	2.851	2.733	2.686	141	165	4,9	5,8	10,7
FGEL	GEOLOGIA	183	158	179	156	4	2	2,2	1,3	3,5
FIS	FÍSICA	701	694	627	607	74	87	10,6	12,5	23,1
GEO (em extinção)	GEOGRAFIA	42	25	32	11	10	14	23,8	56,0	79,8
	OCEANOGRAFIA	3	1	2	-	1	1	33,3	100,0	133,3
IGEOG	GEOGRAFIA	359	376	345	346	14	30	3,9	8,0	11,9
	TURISMO	102	100	100	95	2	5	2,0	5,0	7,0
IME	CIÊNCIAS ATUARIAIS	454	427	420	403	34	24	7,5	5,6	13,1
	CIÊNCIA DA COMPUTAÇÃO	611	605	565	557	46	48	7,5	7,9	15,4
	ESTATÍSTICA	366	355	341	316	25	39	6,8	11,0	17,8
	INFORMÁTICA	54	38	43	25	11	13	20,4	34,2	54,6
	MATEMÁTICA	787	789	708	701	79	88	10,0	11,2	21,2
IPRJ	ENGENHARIA DE COMPUTAÇÃO	98	93	95	89	3	4	3,1	4,3	7,4
	ENGENHARIA MECÂNICA	428	421	420	417	8	4	1,9	1,0	2,9
QUI	ENGENHARIA QUÍMICA	518	526	497	502	21	24	4,1	4,6	8,7
	QUÍMICA	156	153	142	139	14	14	9,0	9,2	18,2
TOTAL		8.746	8.581	8.218	7.979	528	602	6,0	7,0	13,0
UERJ		25.757	25.301	24.367	23.757	1.390	1.544	5,4	6,1	11,5

FONTE: SR-1

* NÃO COMPUTADA A TRANSFERÊNCIA INTERNA

QUADRO 35A
ALUNOS DE GRADUAÇÃO: TAXA DE AFASTAMENTOS DEFINITIVOS
COTISTA E NÃO COTISTA
DISTRIBUIÇÃO POR ÓRGÃO, CURSO E SEMESTRE
UERJ - 2012

ÓRGÃO	CURSO	AFASTAMENTOS DEFINITIVOS																
		COTISTA						NÃO COTISTA										
		MATRÍCULA			AFASTAMENTO *			MATRÍCULA			AFASTAMENTO *							
		INICIAL	FINAL	DEFINITIVO	TAXA (%)	ANUAL	1ºSEM	2ºSEM	1ºSEM	2ºSEM	1ºSEM	2ºSEM	TAXA (%)	ANUAL				
		1ºSEM	2ºSEM	1ºSEM	2ºSEM	1ºSEM	2ºSEM	1ºSEM	2ºSEM	1ºSEM	2ºSEM	1ºSEM	2ºSEM	ANUAL				
CBI																		
ENF	ENFERMAGEM	158	157	153	1	4	0,6	2,5	3,1	163	160	156	156	7	4	4,3	2,5	6,8
FCM	MEDICINA	274	272	270	2	2	0,7	0,7	1,4	300	296	296	296	4	-	1,3	-	1,3
IBRAG	CIÊNCIAS BIOLÓGICAS	224	227	213	11	10	4,9	4,4	9,3	226	219	209	207	17	12	7,5	5,5	13,0
	CIÊNCIAS BIOLÓGICAS - EAD	-	-	-	-	-	-	-	-	6	-	6	-	-	-	-	-	-
NUT	NUTRIÇÃO	161	161	159	2	3	1,2	1,9	3,1	199	209	190	204	9	5	4,5	2,4	6,9
ODO	ODONTOLOGIA	115	115	114	2	1	1,7	0,9	2,6	123	124	120	122	3	2	2,4	1,6	4,0
TOTAL		932	932	912	18	20	1,9	2,1	4,0	1.017	1.008	977	985	40	23	3,9	2,3	6,2
CS																		
DIR	DIREITO	885	899	871	14	21	1,6	2,3	3,9	884	898	866	883	18	15	2,0	1,7	3,7
FAF	ADMINISTRAÇÃO	268	272	261	7	11	2,6	4,0	6,6	286	295	274	276	12	19	4,2	6,4	10,6
	CIÊNCIAS CONTÁBEIS	212	228	208	4	4	1,9	1,8	3,7	306	298	294	283	12	15	3,9	5,0	8,9
FCE	CIÊNCIAS ECONÔMICAS	243	238	224	20	14	8,2	5,9	14,1	470	449	431	413	39	36	8,3	8,0	16,3
FSS	SERVIÇO SOCIAL	212	217	206	6	8	2,8	3,7	6,5	265	273	250	258	15	15	5,7	5,5	11,2
IFCH	CIÊNCIAS SOCIAIS	255	236	242	13	14	5,1	5,9	11,0	302	272	276	231	26	41	8,6	15,1	23,7
	FILOSOFIA	123	114	115	95	8	6,5	16,7	23,2	447	398	400	336	47	62	10,5	15,6	26,1
	HISTÓRIA	299	276	286	13	4	4,3	1,4	5,7	287	264	269	248	18	16	6,3	6,1	12,4
TOTAL		2.497	2.480	2.412	85	95	3,4	3,8	7,2	3.247	3.147	3.060	2.928	187	219	5,8	7,0	12,8
CEH																		
ART	ARTES	17	10	14	8	3	17,6	20,0	37,6	14	9	12	6	2	3	14,3	33,3	47,6
	ARTES VISUAIS	101	99	99	2	6	2,0	6,1	8,1	246	229	232	212	14	17	5,7	7,4	13,1
	EDUCAÇÃO ARTÍSTICA	-	-	-	-	-	-	-	-	1	1	1	-	-	1	-	-	100,0
	HISTÓRIA DA ARTE	30	29	29	1	2	3,3	6,9	10,2	119	106	108	101	11	5	9,2	4,7	13,9
EDU	PEDAGOGIA	288	264	270	18	13	6,2	4,9	11,1	1.284	1.338	1.231	1.277	53	61	4,1	4,6	8,7
	PEDAGOGIA EAD	-	-	-	-	-	-	-	-	116	15	116	15	-	-	-	-	-
FCS	COMUNICAÇÃO SOCIAL	255	262	250	5	10	2,0	3,8	5,8	230	253	223	240	7	13	3,0	5,1	8,1
FEBF	GEOGRAFIA	60	58	59	1	2	1,7	3,4	5,1	122	110	111	107	11	3	9,0	2,7	11,7
	MATEMÁTICA	17	15	15	14	2	11,8	6,7	18,5	113	107	109	104	4	3	3,5	2,8	6,3
	PEDAGOGIA	107	94	98	9	5	8,4	5,3	13,7	609	563	578	533	31	30	5,1	5,3	10,4
	PEDAGOGIA - SI/BFL	-	1	-	-	1	-	100,0	100,0	1	1	-	1	1	-	100,0	-	100,0

CONTINUA

QUADRO 35A (CONTINUAÇÃO)
ALUNOS DE GRADUAÇÃO: TAXA DE AFASTAMENTOS DEFINITIVOS
COTISTA E NÃO COTISTA
DISTRIBUIÇÃO POR ÓRGÃO, CURSO E SEMESTRE
UERJ - 2012

ÓRGÃO	CURSO	AFASTAMENTOS DEFINITIVOS																	
		COTISTA						NÃO COTISTA											
		MATRÍCULA			AFASTAMENTO *			MATRÍCULA			AFASTAMENTO *								
		INICIAL	FINAL	DEFINITIVO	TAXA (%)	ANUAL	1ºSEM	2ºSEM	1ºSEM	2ºSEM	FINAL	DEFINITIVO	TAXA (%)	ANUAL					
1ºSEM	2ºSEM	1ºSEM	2ºSEM	1ºSEM	2ºSEM	1ºSEM	2ºSEM	1ºSEM	2ºSEM	1ºSEM	2ºSEM	1ºSEM	2ºSEM						
CEH																			
FFP	FORMAÇÃO DE PROFESSORES	539	485	497	458	42	27	7,8	5,6	13,4	1,841	1,874	1,727	1,722	114	152	6,2	8,1	14,3
	PEDAGOGIA - SI/SG	55	51	54	44	1	7	1,8	13,7	15,5	399	380	380	370	19	10	4,8	2,6	7,4
IEFD	EDUCAÇÃO FÍSICA	100	91	96	89	4	2	4,0	2,2	6,2	458	495	430	453	28	42	6,1	8,5	14,6
ILE	LETRAS	489	475	462	451	27	24	5,5	5,1	10,6	1.127	1.149	1.036	1.039	91	110	8,1	9,6	17,7
PSI	PSICOLOGIA	313	318	299	308	14	10	4,5	3,1	7,6	267	271	250	248	17	23	6,4	8,5	14,9
TOTAL		2.371	2.252	2.242	2.140	129	112	5,4	5,0	10,4	6.947	6.901	6.544	6.428	403	473	5,8	6,9	12,7
CTC																			
ESDI	DESENHO INDUSTRIAL	92	92	81	81	-	11	-	12,0	12,0	95	95	95	91	-	4	-	4,2	4,2
FAOC	OCEANOGRAFIA	60	56	58	55	2	1	3,3	1,8	5,1	199	183	190	175	9	8	4,5	4,4	8,9
FAT	ENGENHARIA DE PRODUÇÃO(RES)	90	87	85	85	5	2	5,6	2,3	7,9	474	456	449	442	25	14	5,3	3,1	8,4
FEN	ENGENHARIA	1.097	1.140	1.059	1.092	38	48	3,5	4,2	7,7	1.777	1.711	1.674	1.594	103	117	5,8	6,8	12,6
FGEL	GEOLOGIA	73	70	73	69	-	1	-	1,4	1,4	110	88	106	87	4	1	3,6	1,1	4,7
FIS	FÍSICA	91	82	77	70	14	12	15,4	14,6	30,0	610	612	550	537	60	75	9,8	12,3	22,1
GEO (em extinção)	GEOGRAFIA	22	11	17	3	5	8	22,7	72,7	95,4	20	14	15	8	5	6	25,0	42,9	67,9
	OCEANOGRAFIA	-	-	-	-	-	-	-	-	-	3	1	2	-	1	1	33,3	100,0	133,3
IGEOG	GEOGRAFIA	164	169	158	162	6	7	3,7	4,1	7,8	195	207	187	184	8	23	4,1	11,1	15,2
	TURISMO	15	14	14	14	1	-	6,7	-	6,7	87	86	86	81	1	5	1,1	5,8	6,9
IME	CIÊNCIAS ATUARIAS	52	45	47	42	5	3	9,6	6,7	16,3	402	382	373	361	29	21	7,2	5,5	12,7
	CIÊNCIA DA COMPUTAÇÃO	223	218	207	196	16	22	7,2	10,1	17,3	388	387	358	361	30	26	7,7	6,7	14,4
	ESTATÍSTICA	33	33	31	30	2	3	6,1	9,1	15,2	333	322	310	286	23	36	6,9	11,2	18,1
	INFORMÁTICA	20	12	16	8	4	4	20,0	33,3	53,3	34	26	27	17	7	9	20,6	34,6	55,2
	MATEMÁTICA	94	84	85	74	9	10	9,6	11,9	21,5	693	705	623	627	70	78	10,1	11,1	21,2
IPRJ	ENGENHARIA DE COMPUTAÇÃO	32	31	32	30	-	1	-	3,2	3,2	66	62	63	59	3	3	4,5	4,8	9,3
	ENGENHARIA MECÂNICA	111	110	108	110	3	-	2,7	-	2,7	317	311	312	307	5	4	1,6	1,3	2,9
QUI	ENGENHARIA QUÍMICA	242	251	235	243	7	8	2,9	3,2	6,1	276	275	262	259	14	16	5,1	5,8	10,9
	QUÍMICA	70	70	67	63	3	7	4,3	10,0	14,3	86	83	75	76	11	7	12,8	8,4	21,2
TOTAL		2.581	2.575	2.461	2.427	120	148	4,6	5,7	10,3	6.165	6.006	5.757	5.552	408	454	6,6	7,6	14,2
UERJ		8.381	8.239	8.029	7.864	352	375	4,2	4,6	8,8	17.376	17.062	16.338	15.893	1.038	1.169	6,0	6,9	12,9

FONTE: SR-1

* NÃO COMPUTADA A TRANSFERÊNCIA INTERNA

QUADRO 36

ALUNOS DE GRADUAÇÃO: EVASÃO SEGUNDO O TEMPO DE PERMANÊNCIA NA UERJ - 1º SEMESTRE
DISTRIBUIÇÃO POR ANO DE INGRESSO E CURSO
UERJ - 1º SEMESTRE/2012

CURSO	TOTAL	ANO/SEMESTRE DE INGRESSO *																				
		ATÉ	03		04		05		06		07		08		09		10		11		12	
		2002	1	2	1	2	1	2	1	2	1	2	1	2	1	2	1	2	1	2	1	2
QUANTIDADE DE SEMESTRES NA UNIVERSIDADE																						
		20 e +	19	18	17	16	15	14	13	12	11	10	9	8	7	6	5	4	3	2	1	
CBI																						
ENFERMAGEM	8	-	-	-	-	-	-	-	-	-	1	1	-	1	1	-	-	-	3	1		
MEDICINA	6	-	1	-	-	-	-	-	-	1	-	-	-	-	-	-	-	-	-	-	4	
CIÊNC. BIOLÓGICAS	28	-	-	-	-	-	1	1	3	-	1	5	4	3	4	1	1	-	-	-	4	
CIÊNCIAS BIOLÓGICAS - EAD	-	-	-	-	-	-	-	-	-	-	-	-	-	-	-	-	-	-	-	-	-	
NUTRIÇÃO	11	-	-	-	-	-	-	-	-	-	-	1	1	-	2	-	1	2	3	1		
ODONTOLOGIA	5	-	1	-	-	-	-	-	-	-	-	-	-	-	1	1	-	-	1	1		
TOTAL	58	-	2	-	-	-	1	1	3	1	2	7	5	4	8	2	2	2	7	11		
CCS																						
DIREITO	32	-	-	1	2	3	-	2	-	1	1	4	4	5	-	-	3	-	1	2	3	
ADMINISTRAÇÃO	19	-	1	-	1	3	1	-	-	-	1	1	2	1	-	-	-	2	1	3	2	
CIÊNC. CONTÁBEIS	16	-	-	1	-	-	-	-	-	1	2	2	2	1	2	1	-	-	2	1	1	
CIÊNC. ECONÔMICAS	59	4	2	4	3	4	-	4	2	3	2	-	2	5	4	5	2	2	1	4	6	
SERVIÇO SOCIAL	21	1	-	-	1	1	1	2	-	1	2	-	2	-	1	3	-	2	3	-		
CIÊNCIAS SOCIAIS	39	3	2	-	1	-	1	-	6	-	3	-	5	-	6	-	4	-	3	-	5	
FILOSOFIA	55	7	1	-	4	-	7	-	1	-	1	-	3	-	7	-	7	-	15	-	2	
HISTÓRIA	31	7	1	-	5	-	1	-	1	-	2	-	2	-	4	-	-	-	4	-	4	
TOTAL	272	22	7	6	17	11	11	8	10	6	13	9	20	14	23	7	19	4	29	13	23	
CEH																						
ARTES	5	2	2	-	-	-	1	-	-	-	-	-	-	-	-	-	-	-	-	-	-	
ARTES VISUAIS - ART	16	-	-	-	-	-	-	-	4	-	1	-	-	-	3	-	1	-	7	-	-	
EDUC. ARTÍSTICA - ART	-	-	-	-	-	-	-	-	-	-	-	-	-	-	-	-	-	-	-	-	-	
HISTÓRIA DA ARTE - ART	12	-	-	-	-	-	1	-	-	-	-	-	2	-	1	-	1	-	7	-	-	
PEDAGOGIA	71	2	4	1	2	1	2	2	7	3	3	5	3	4	5	1	4	8	9	-	5	
PEDAGOGIA EAD	-	-	-	-	-	-	-	-	-	-	-	-	-	-	-	-	-	-	-	-	-	
COM. SOCIAL	12	-	-	-	1	2	-	-	1	1	-	1	-	1	1	-	-	-	2	1		
GEOGRAFIA/BFL	12	-	-	-	1	-	-	-	-	1	-	-	-	3	-	2	-	3	-	2		
MATEMÁTICA/BFL	6	-	-	-	2	-	-	-	-	-	-	-	1	-	-	2	-	-	-	1		
PEDAGOGIA/BFL	40	2	1	1	5	1	1	-	4	1	2	-	2	-	4	-	6	-	9	-	1	
PEDAGOGIA - SI/BFL	1	-	-	-	-	-	-	-	-	-	-	-	1	-	-	-	-	-	-	-	-	
FORM. PROFESSORES	156	8	4	3	7	4	3	8	5	8	7	6	6	8	9	8	13	8	20	15	6	
PEDAGOGIA - SI/SG	20	-	-	-	2	-	-	-	2	-	2	1	3	-	3	-	1	2	3	1	-	
EDUCAÇÃO FÍSICA	32	1	1	1	4	2	-	1	1	1	-	-	1	3	-	2	2	3	3	2	4	
LETRAS	118	3	3	3	8	2	8	3	5	4	8	2	5	4	9	7	3	6	19	9	7	
PSICOLOGIA	31	-	1	-	2	2	4	5	3	2	1	-	1	-	2	-	2	3	1	2		
TOTAL	532	18	16	9	34	14	20	19	32	20	25	15	26	19	38	21	35	29	83	30	29	
CTC																						
DES. INDUSTRIAL	-	-	-	-	-	-	-	-	-	-	-	-	-	-	-	-	-	-	-	-	-	
OCEANOGRAFIA - FAOC	11	-	1	-	1	-	-	-	1	-	3	-	4	-	-	-	1	-	-	-	-	
ENG. DE PRODUÇÃO - FAT	30	2	1	-	1	-	-	-	3	2	1	2	1	1	1	-	3	2	5	5		
ENGENHARIA	141	15	6	5	4	10	7	9	6	3	4	4	5	5	5	5	3	11	18	11		
GEOLOGIA	4	1	1	-	-	-	-	-	-	-	-	-	-	-	-	-	-	-	-	-	2	
FÍSICA	74	6	1	2	3	2	5	2	1	3	4	3	7	1	2	4	3	8	10	3	4	
GEOGRAFIA - GEO (em extinção)	10	2	2	-	2	1	3	-	-	-	-	-	-	-	-	-	-	-	-	-	-	
OCEANOGRAFIA - GEO (em extinção)	1	1	-	-	-	-	-	-	-	-	-	-	-	-	-	-	-	-	-	-	-	
GEOGRAFIA - IGEOG	14	-	1	-	-	-	-	-	1	1	-	1	1	-	2	2	2	1	1	-	-	
TURISMO	2	-	-	-	-	-	-	-	-	-	-	-	-	-	-	-	-	1	1	-	-	
CIÊNCIAS ATUARIAIS	34	-	-	-	3	2	5	1	1	1	3	1	1	-	1	2	-	-	6	3	4	
CIÊNCIA DA COMPUTAÇÃO	46	-	1	2	2	1	1	2	2	4	1	4	1	7	5	2	2	2	2	2	3	
ESTATÍSTICA	25	-	-	1	2	2	1	-	3	-	1	-	2	1	2	2	6	-	2	-	-	
INFORMÁTICA	11	3	1	1	-	1	-	1	-	-	2	1	-	-	-	-	-	-	-	-	-	
MATEMÁTICA	79	-	-	1	-	-	2	1	3	4	2	2	4	3	6	7	10	8	11	11	4	
ENG. DE COMPUTAÇÃO - IPRJ	3	-	-	-	-	-	-	-	-	-	-	-	1	-	1	-	-	-	-	-	1	
ENG. MECÂNICA - IPRJ	8	-	1	-	-	-	-	-	1	-	1	-	1	-	1	-	-	1	3	-	-	
ENG. QUÍMICA	21	3	1	-	2	1	1	-	1	-	1	-	1	4	2	1	-	-	-	2	2	
QUÍMICA	14	-	-	-	-	1	1	2	-	-	-	-	1	-	3	-	-	1	2	3		
TOTAL	528	33	17	12	20	20	27	16	22	20	20	19	31	24	25	29	29	28	50	47	39	
UERJ	1.390	73	42	27	71	45	58	44	65	49	59	45	84	62	90	65	85	63	164	97	102	

FONTE: SR-1

* NÃO COMPUTADA A TRANSFERÊNCIA INTERNA

QUADRO 36A

ALUNOS DE GRADUAÇÃO: EVASÃO SEGUNDO O TEMPO DE PERMANÊNCIA NA UERJ - 1º SEMESTRE - COTISTA E NÃO COTISTA

DISTRIBUIÇÃO POR ANO DE INGRESSO E CURSO

UERJ - 1º SEMESTRE/2012

CURSO	TOTAL	ANO/SEMESTRE DE INGRESSO * - COTISTA																			
		ATÉ 2002	03		04		05		06		07		08		09		10		11		12
		20 e +	19	18	17	16	15	14	13	12	11	10	9	8	7	6	5	4	3	2	1
CBI																					
ENFERMAGEM	1	-	-	-	-	-	-	-	-	-	-	1	-	-	-	-	-	-	-	-	
MEDICINA	2	-	1	-	-	-	-	-	-	-	-	-	-	-	-	-	-	-	-	1	
CIÊNC. BIOLÓGICAS	11	-	-	-	-	-	-	-	2	-	1	1	2	2	2	-	1	-	-	-	
CIÊNCIAS BIOLÓGICAS - EAD	-	-	-	-	-	-	-	-	-	-	-	-	-	-	-	-	-	-	-	-	
NUTRIÇÃO	2	-	-	-	-	-	-	-	-	-	-	1	-	-	1	-	-	-	-	-	
ODONTOLOGIA	2	-	1	-	-	-	-	-	-	-	-	-	-	-	-	1	-	-	-	-	
TOTAL	18	-	2	-	-	-	-	-	2	-	2	2	2	2	4	-	1	-	-	1	
CCS																					
DIREITO	14	-	-	1	2	1	-	1	-	1	-	1	2	3	-	-	2	-	-	-	
ADMINISTRAÇÃO	7	-	1	-	-	2	1	-	-	-	-	-	-	1	-	-	-	-	-	2	
CIÊNC. CONTÁBEIS	4	-	-	1	-	-	-	-	-	-	-	1	-	1	1	-	-	-	-	-	
CIÊNC. ECONÔMICAS	20	-	2	3	2	2	-	1	1	1	1	-	-	1	2	2	-	-	1	-	
SERVIÇO SOCIAL	6	-	-	-	-	-	1	1	-	-	-	1	-	1	-	-	-	-	-	2	
CIÊNCIAS SOCIAIS	13	-	2	-	-	-	1	-	3	-	2	-	-	-	2	-	2	-	1	-	
FILOSOFIA	8	-	1	-	4	-	-	-	1	-	-	-	1	-	1	-	-	-	-	-	
HISTÓRIA	13	-	1	-	5	-	-	-	1	-	-	-	1	-	3	-	-	-	1	-	
TOTAL	85	-	7	5	13	5	3	3	6	2	3	2	5	6	9	3	4	-	3	4	2
CEH																					
ARTES	3	-	2	-	-	-	1	-	-	-	-	-	-	-	-	-	-	-	-	-	
ARTES VISUAIS - ART	2	-	-	-	-	-	-	-	-	-	-	-	-	-	1	-	-	-	1	-	
EDUC. ARTÍSTICA - ART	-	-	-	-	-	-	-	-	-	-	-	-	-	-	-	-	-	-	-	-	
HISTÓRIA DA ARTE - ART	1	-	-	-	-	-	-	-	-	-	-	-	1	-	-	-	-	-	-	-	
PEDAGOGIA	18	-	3	-	-	1	2	1	2	2	-	1	-	-	-	-	-	2	1	-	
PEDAGOGIA EAD	-	-	-	-	-	-	-	-	-	-	-	-	-	-	-	-	-	-	-	-	
COM. SOCIAL	5	-	-	-	1	-	-	-	-	-	-	1	1	-	-	1	-	-	-	1	
GEOGRAFIA/BFL	1	-	-	-	-	-	-	-	-	-	-	-	-	-	-	1	-	-	-	-	
MATEMÁTICA/BFL	2	-	-	-	2	-	-	-	-	-	-	-	-	-	-	-	-	-	-	-	
PEDAGOGIA/BFL	9	-	1	1	5	-	-	-	-	-	-	-	-	-	1	-	-	-	1	-	
PEDAGOGIA - SI/BFL	-	-	-	-	-	-	-	-	-	-	-	-	-	-	-	-	-	-	-	-	
FORM. PROFESSORES	42	-	4	3	6	3	1	3	2	2	2	2	1	-	2	1	2	-	4	2	
PEDAGOGIA - SI/SG	1	-	-	-	1	-	-	-	-	-	-	-	-	-	-	-	-	-	-	-	
EDUCAÇÃO FÍSICA	4	-	1	-	1	2	-	-	-	-	-	-	-	-	-	-	-	-	-	-	
LETRAS	27	-	2	2	2	-	3	1	2	2	2	-	-	1	3	2	1	3	-	1	
PSICOLOGIA	14	-	1	-	2	-	3	2	1	1	-	-	1	-	2	-	-	-	1	-	
TOTAL	129	-	14	6	20	6	10	7	7	7	4	4	4	1	7	6	4	5	8	4	5
CTC																					
DES. INDUSTRIAL	-	-	-	-	-	-	-	-	-	-	-	-	-	-	-	-	-	-	-	-	
OCEANOGRAFIA - FAOC	2	-	1	-	1	-	-	-	-	-	-	-	-	-	-	-	-	-	-	-	
ENG. DE PRODUÇÃO - FAT	5	-	1	-	-	-	-	-	-	-	-	-	-	-	-	-	-	1	1	-	
ENGENHARIA	38	-	5	2	3	4	3	4	1	1	1	-	-	1	2	3	-	1	4	-	
GEOLOGIA	-	-	-	-	-	-	-	-	-	-	-	-	-	-	-	-	-	-	-	-	
FÍSICA	14	-	-	2	1	2	1	1	-	-	-	1	-	-	-	-	2	1	2	1	
GEOGRAFIA - GEO (em extinção)	5	-	2	-	1	-	2	-	-	-	-	-	-	-	-	-	-	-	-	-	
OCEANOGRAFIA - GEO (em extinção)	-	-	-	-	-	-	-	-	-	-	-	-	-	-	-	-	-	-	-	-	
GEOGRAFIA - IGEOG	6	-	-	-	-	-	-	-	-	-	-	1	-	1	-	1	1	1	-	1	
TURISMO	1	-	-	-	-	-	-	-	-	-	-	-	-	-	-	-	-	1	-	-	
CIÊNCIAS ATUARIAIS	5	-	-	-	-	-	4	-	-	-	-	-	-	-	-	-	-	-	1	-	
CIÊNCIA DA COMPUTAÇÃO	16	-	-	2	1	1	1	1	-	1	1	1	-	2	2	-	2	-	1	-	
ESTATÍSTICA	2	-	-	-	-	-	-	-	-	-	-	-	-	-	1	-	1	-	-	-	
INFORMÁTICA	4	-	1	1	-	-	1	-	-	-	-	1	-	-	-	-	-	-	-	-	
MATEMÁTICA	9	-	-	1	-	-	1	-	-	-	-	-	1	-	-	-	4	-	2	-	
ENG. DE COMPUTAÇÃO - IPRJ	-	-	-	-	-	-	-	-	-	-	-	-	-	-	-	-	-	-	-	-	
ENG. MECÂNICA - IPRJ	3	-	1	-	-	-	-	-	-	-	-	-	-	-	-	-	-	-	2	-	
ENG. QUÍMICA	7	-	1	-	2	1	-	-	-	-	-	-	1	1	-	-	-	-	-	1	
QUÍMICA	3	-	-	-	-	-	-	-	2	-	-	-	-	-	-	-	-	-	-	1	
TOTAL	120	-	12	8	9	8	13	6	3	2	2	4	2	5	5	4	10	5	13	3	6
UERJ	352	-	35	19	42	19	26	16	16	13	9	12	13	14	23	17	18	11	24	11	14

CONTINUA

QUADRO 36A (CONTINUAÇÃO)

 ALUNOS DE GRADUAÇÃO: EVASÃO SEGUNDO O TEMPO DE PERMANÊNCIA NA UERJ - 1º SEMESTRE - COTISTA E NÃO COTISTA
 DISTRIBUIÇÃO POR ANO DE INGRESSO E CURSO
 UERJ - 1º SEMESTRE/2012

CURSO	TOTAL	ANO/SEMESTRE DE INGRESSO * - NÃO COTISTA																			
		ATÉ	03		04		05		06		07		08		09		10		11		12
		2002	1	2	1	2	1	2	1	2	1	2	1	2	1	2	1	2	1	2	1
QUANTIDADE DE SEMESTRES NA UNIVERSIDADE																					
		20 e +	19	18	17	16	15	14	13	12	11	10	9	8	7	6	5	4	3	2	1
CBI																					
ENFERMAGEM	7	-	-	-	-	-	-	-	-	-	-	-	1	-	1	1	-	-	-	3	1
MEDICINA	4	-	-	-	-	-	-	-	-	1	-	-	-	-	-	-	-	-	-	-	3
CIÊNC. BIOLÓGICAS	17	-	-	-	-	-	1	1	1	-	-	4	2	1	2	1	-	-	-	-	4
CIÊNCIAS BIOLÓGICAS - EAD	-	-	-	-	-	-	-	-	-	-	-	-	-	-	-	-	-	-	-	-	-
NUTRIÇÃO	9	-	-	-	-	-	-	-	-	-	-	-	1	-	1	-	1	2	3	1	1
ODONTOLOGIA	3	-	-	-	-	-	-	-	-	-	-	-	-	-	-	1	-	-	1	1	1
TOTAL	40	-	-	-	-	-	1	1	1	1	-	5	3	2	4	2	1	2	7	10	10
CCS																					
DIREITO	18	-	-	-	-	2	-	1	-	-	1	3	2	2	-	-	1	-	1	2	3
ADMINISTRAÇÃO	12	-	-	-	1	1	-	-	-	-	1	1	2	-	-	-	-	2	1	1	2
CIÊNC. CONTÁBEIS	12	-	-	-	-	-	-	-	-	1	2	2	1	1	1	-	-	-	2	1	1
CIÊNC. ECONÔMICAS	39	4	-	1	1	2	-	3	1	2	1	-	2	4	2	3	2	2	-	4	5
SERVIÇO SOCIAL	15	1	-	-	1	1	-	1	-	1	1	-	1	-	1	3	-	2	1	-	-
CIÊNCIAS SOCIAIS	26	3	-	-	1	-	-	3	-	1	-	5	-	4	-	2	-	2	-	5	-
FILOSOFIA	47	7	-	-	-	7	-	-	-	1	-	2	-	6	-	7	-	15	-	2	-
HISTÓRIA	18	7	-	-	-	1	-	-	-	2	-	1	-	1	-	-	-	3	-	3	-
TOTAL	187	22	-	1	4	6	8	5	4	4	10	7	15	8	14	4	15	4	26	9	21
CEH																					
ARTES	2	2	-	-	-	-	-	-	-	-	-	-	-	-	-	-	-	-	-	-	-
ARTES VISUAIS - ART	14	-	-	-	-	-	-	4	-	1	-	-	-	2	-	1	-	6	-	-	-
EDUC. ARTÍSTICA - ART	-	-	-	-	-	-	-	-	-	-	-	-	-	-	-	-	-	-	-	-	-
HISTÓRIA DA ARTE - ART	11	-	-	-	-	1	-	-	-	-	-	1	-	1	-	1	-	7	-	-	-
PEDAGOGIA	53	2	1	1	2	-	-	1	5	1	3	4	3	4	5	1	4	6	8	-	2
PEDAGOGIA EAD	-	-	-	-	-	-	-	-	-	-	-	-	-	-	-	-	-	-	-	-	-
COM. SOCIAL	7	-	-	-	-	2	-	-	1	1	-	-	-	1	-	-	-	-	1	1	1
GEOGRAFIA/BFL	11	-	-	-	1	-	-	-	-	-	1	-	-	3	-	1	-	3	-	2	-
MATEMÁTICA/BFL	4	-	-	-	-	-	-	-	-	-	-	1	-	-	-	2	-	-	-	1	-
PEDAGOGIA/BFL	31	2	-	-	-	1	1	-	4	1	2	-	2	-	3	-	6	-	8	-	1
PEDAGOGIA - SI/BFL	1	-	-	-	-	-	-	-	-	-	-	1	-	-	-	-	-	-	-	-	-
FORM. PROFESSORES	114	8	-	-	1	1	2	5	3	6	5	4	5	8	7	7	11	8	16	13	4
PEDAGOGIA - SI/SG	19	-	-	-	1	-	-	-	2	-	2	1	3	-	3	-	1	2	3	1	-
EDUCAÇÃO FÍSICA	28	1	-	1	3	-	-	1	1	1	-	-	1	3	-	2	2	3	3	2	4
LETRAS	91	3	1	1	6	2	5	2	3	2	6	2	5	3	6	5	2	3	19	8	7
PSICOLOGIA	17	-	-	-	-	2	1	3	2	1	1	-	-	-	-	-	2	2	1	2	2
TOTAL	403	18	2	3	14	8	10	12	25	13	21	11	22	18	31	15	31	24	75	26	24
CTC																					
DES. INDUSTRIAL	-	-	-	-	-	-	-	-	-	-	-	-	-	-	-	-	-	-	-	-	-
OCEANOGRAFIA - FAOC	9	-	-	-	-	-	-	1	-	3	-	4	-	-	-	1	-	-	-	-	-
ENG. DE PRODUÇÃO - FAT	25	2	-	-	1	-	-	-	3	2	1	2	1	1	1	-	2	1	5	3	3
ENGENHARIA	103	15	1	3	1	6	4	5	5	2	3	4	5	4	3	2	5	2	7	18	8
GEOLOGIA	4	1	1	-	-	-	-	-	-	-	-	-	-	-	-	-	-	-	-	-	2
FÍSICA	60	6	1	-	2	-	4	1	1	3	4	2	7	1	2	4	1	7	8	2	4
GEOGRAFIA - GEO (em extinção)	5	2	-	-	1	1	1	-	-	-	-	-	-	-	-	-	-	-	-	-	-
OCEANOGRAFIA - GEO (em extinção)	1	1	-	-	-	-	-	-	-	-	-	-	-	-	-	-	-	-	-	-	-
GEOGRAFIA - IGEOG	8	-	1	-	-	-	-	1	1	-	-	1	-	-	1	1	1	1	-	-	-
TURISMO	1	-	-	-	-	-	-	-	-	-	-	-	-	-	-	-	-	-	1	-	-
CIÊNCIAS ATUARIAIS	29	-	-	-	3	2	1	1	1	1	3	1	1	-	1	2	-	-	5	3	4
CIÊNCIA DA COMPUTAÇÃO	30	-	1	-	1	-	-	1	2	3	-	3	1	5	3	2	-	2	1	2	3
ESTATÍSTICA	23	-	-	1	2	2	1	-	3	-	1	-	2	1	1	2	5	-	2	-	-
INFORMÁTICA	7	3	-	-	-	1	-	-	1	-	-	1	1	-	-	-	-	-	-	-	-
MATEMÁTICA	70	-	-	-	-	-	1	1	3	4	2	2	3	3	6	7	6	8	9	11	4
ENG. DE COMPUTAÇÃO - IPRJ	3	-	-	-	-	-	-	-	-	-	-	-	1	-	1	-	-	-	-	-	1
ENG. MECÂNICA - IPRJ	5	-	-	-	-	-	-	-	1	-	-	1	-	1	-	-	-	1	1	-	-
ENG. QUÍMICA	14	3	-	-	-	-	1	-	1	-	-	-	-	3	2	1	-	-	-	1	2
QUÍMICA	11	-	-	-	-	1	1	-	-	-	-	-	1	-	-	3	-	-	1	2	2
TOTAL	408	33	5	4	11	12	14	10	19	18	18	15	29	19	20	25	19	23	37	44	33
UERJ	1.038	73	7	8	29	26	32	28	49	36	50	33	71	48	67	48	67	52	140	86	88

FONTE: SR-1

* NÃO COMPUTADA A TRANSFERÊNCIA INTERNA

QUADRO 37

ALUNOS DE GRADUAÇÃO: EVASÃO SEGUNDO O TEMPO DE PERMANÊNCIA NA UERJ - 2º SEMESTRE
DISTRIBUIÇÃO POR ANO DE INGRESSO E CURSO
UERJ - 2º SEMESTRE/2012

CURSO	TOTAL	ANO/SEMESTRE DE INGRESSO *																					
		ATÉ	03		04		05		06		07		08		09		10		11		12		
		2002	1	2	1	2	1	2	1	2	1	2	1	2	1	2	1	2	1	2	1	2	
QUANTIDADE DE SEMESTRES NA UNIVERSIDADE																							
		21 e +	20	19	18	17	16	15	14	13	12	11	10	9	8	7	6	5	4	3	2	1	
CBI																							
ENFERMAGEM	8	-	-	-	-	-	-	-	-	-	-	-	-	1	1	1	-	1	-	-	-	1	3
MEDICINA	2	-	-	-	-	-	-	-	1	-	-	-	1	-	-	-	-	-	-	-	-	-	-
CIÊNC. BIOLÓGICAS	22	-	-	-	-	-	1	-	2	2	5	2	-	1	2	-	-	1	1	3	2	-	-
CIÊNCIAS BIOLÓGICAS - EAD	-	-	-	-	-	-	-	-	-	-	-	-	-	-	-	-	-	-	-	-	-	-	-
NUTRIÇÃO	8	-	-	-	-	-	-	-	2	-	-	1	-	1	-	-	-	-	-	-	-	2	2
ODONTOLOGIA	3	-	-	-	-	-	-	-	-	-	-	-	-	-	-	1	-	-	-	1	1	-	-
TOTAL	43	-	-	-	-	-	1	1	4	2	5	5	1	3	3	1	-	1	2	7	7	-	-
CCS																							
DIREITO	36	2	1	2	2	2	1	3	2	5	2	1	-	3	4	-	-	4	-	-	2	-	-
ADMINISTRAÇÃO	30	1	-	-	1	1	2	1	1	-	4	1	-	1	4	2	1	1	-	2	4	3	-
CIÊNC. CONTÁBEIS	19	-	1	1	-	-	-	-	2	1	-	1	-	-	3	-	1	2	3	2	2	-	-
CIÊNC. ECONÔMICAS	50	5	2	2	3	4	1	1	2	2	1	1	1	3	3	2	-	1	5	8	2	-	-
SERVIÇO SOCIAL	23	1	-	2	-	1	-	1	2	1	1	-	2	2	2	-	-	-	3	1	3	1	-
CIÊNCIAS SOCIAIS	55	5	3	-	3	-	8	-	6	-	2	-	3	-	5	-	2	-	6	-	12	-	-
FILOSOFIA	81	3	6	-	9	-	6	-	3	-	6	-	6	-	3	-	6	-	5	-	28	-	-
HISTÓRIA	20	4	1	1	-	-	1	-	3	-	2	-	3	-	3	-	1	-	-	-	1	-	-
TOTAL	314	21	14	8	18	8	19	6	21	9	18	4	15	7	27	5	13	7	18	10	60	6	-
CEH																							
ARTES	5	1	1	-	-	-	3	-	-	-	-	-	-	-	-	-	-	-	-	-	-	-	-
ARTES VISUAIS - ART	23	-	-	-	-	-	1	1	-	1	-	4	-	7	-	1	-	2	-	6	-	-	-
EDUC. ARTÍSTICA - ART	1	1	-	-	-	-	-	-	-	-	-	-	-	-	-	-	-	-	-	-	-	-	-
HISTÓRIA DA ARTE - ART	7	-	-	-	-	-	-	-	-	-	-	2	-	-	-	1	-	3	-	1	-	-	-
PEDAGOGIA	74	-	-	4	3	2	2	2	4	3	2	2	4	5	11	1	2	-	6	11	5	5	-
PEDAGOGIA EAD	-	-	-	-	-	-	-	-	-	-	-	-	-	-	-	-	-	-	-	-	-	-	-
COM. SOCIAL	23	-	1	1	-	1	-	1	2	1	1	1	-	1	3	1	2	2	1	-	3	1	-
GEOGRAFIA/BFL	5	-	-	-	1	-	-	-	-	-	-	-	1	-	-	1	-	-	-	-	2	-	-
MATEMÁTICA/BFL	4	-	-	-	-	-	-	-	-	-	-	-	-	-	1	-	-	-	2	-	1	-	-
PEDAGOGIA/BFL	35	1	3	-	3	-	3	-	4	2	1	2	5	-	2	-	4	-	2	-	3	-	-
PEDAGOGIA - SI/BFL	1	-	-	-	1	-	-	-	-	-	-	-	-	-	-	-	-	-	-	-	-	-	-
FORM. PROFESSORES	179	8	2	3	2	7	3	4	12	4	3	5	8	8	16	13	8	9	11	15	28	10	-
PEDAGOGIA - SI/SG	17	-	-	1	3	1	-	-	1	-	2	2	-	-	3	1	-	-	2	-	-	1	-
EDUCAÇÃO FÍSICA	44	-	-	-	2	-	-	4	3	1	1	3	2	2	3	3	4	4	7	2	3	-	-
LETRAS	134	6	4	3	3	3	7	3	5	4	8	4	11	6	6	6	4	7	8	27	6	-	-
PSICOLOGIA	33	2	1	-	3	3	3	3	3	1	3	-	2	3	-	-	-	-	-	1	2	3	-
TOTAL	585	19	12	12	19	19	18	34	19	18	21	33	30	51	25	28	19	40	42	80	29	-	-
CTC																							
DES. INDUSTRIAL	15	-	-	-	1	-	1	-	-	-	1	-	5	-	1	-	1	-	1	-	4	-	-
OCEANOGRAFIA - FAOC	9	1	-	-	-	-	1	-	-	-	-	-	1	1	1	-	-	-	-	-	4	-	-
ENG. DE PRODUÇÃO - FAT	16	3	1	2	-	1	-	1	-	-	-	1	-	1	1	-	-	-	1	1	3	-	-
ENGENHARIA	165	8	6	12	10	3	4	8	8	6	5	6	9	12	10	3	4	5	12	18	10	-	-
GEOLOGIA	2	-	-	-	-	-	-	-	1	-	1	-	-	-	-	-	-	-	-	-	-	-	-
FÍSICA	87	8	4	2	5	1	1	1	2	3	4	3	6	2	8	4	5	4	5	6	9	4	-
GEOGRAFIA - GEO (em extinção)	14	3	1	-	2	4	1	3	-	-	-	-	-	-	-	-	-	-	-	-	-	-	-
OCEANOGRAFIA - GEO (em extinção)	1	1	-	-	-	-	-	-	-	-	-	-	-	-	-	-	-	-	-	-	-	-	-
GEOGRAFIA - IGEOG	30	-	-	-	-	-	-	4	1	2	2	2	2	-	1	1	1	1	3	9	1	-	-
TURISMO	5	-	-	-	-	-	-	-	-	-	-	-	-	-	-	-	1	-	-	4	-	-	-
CIÊNCIAS ATUARIAIS	24	-	-	-	1	3	2	2	2	1	-	-	-	4	2	-	-	1	2	1	3	-	-
CIÊNCIA DA COMPUTAÇÃO	48	2	-	1	3	3	5	2	2	-	2	2	-	5	4	4	-	3	3	3	1	-	-
ESTATÍSTICA	39	2	3	1	-	1	4	-	-	1	1	1	1	5	1	-	1	6	3	7	-	-	-
INFORMÁTICA	13	6	-	-	1	2	3	-	1	-	-	-	-	-	-	-	-	-	-	-	-	-	-
MATEMÁTICA	88	2	-	1	3	4	2	5	2	3	7	3	5	2	5	-	2	6	9	4	19	4	-
ENG. DE COMPUTAÇÃO - IPRJ	4	-	-	-	-	-	-	-	-	-	-	-	1	-	-	1	-	1	-	1	-	-	-
ENG. MECÂNICA - IPRJ	4	-	-	-	1	-	-	-	-	-	-	-	-	-	1	-	-	-	1	-	-	-	-
ENG. QUÍMICA	24	-	1	1	1	-	2	1	1	2	1	-	1	-	2	-	1	1	-	-	5	4	-
QUÍMICA	14	1	-	-	-	-	1	1	1	-	1	1	-	-	-	-	-	-	-	1	2	4	-
TOTAL	602	37	16	20	27	23	25	27	24	19	23	19	31	22	43	21	18	19	34	35	91	28	-
UERJ	1.544	77	42	40	64	50	61	52	80	51	61	49	84	60	124	54	60	45	93	89	238	70	-

FONTE: SR-1

* NÃO COMPUTADA A TRANSFERÊNCIA INTERNA

QUADRO 37AALUNOS DE GRADUAÇÃO: EVASÃO SEGUNDO O TEMPO DE PERMANÊNCIA NA UERJ - 2º SEMESTRE - COTISTA E NÃO COTISTA
DISTRIBUIÇÃO POR ANO DE INGRESSO E CURSO
UERJ - 2º SEMESTRE/2012

CURSO	TOTAL	ANO/SEMESTRE DE INGRESSO * - COTISTA																					
		ATÉ	03		04		05		06		07		08		09		10		11		12		
		2002	1	2	1	2	1	2	1	2	1	2	1	2	1	2	1	2	1	2	1	2	
QUANTIDADE DE SEMESTRES NA UNIVERSIDADE																							
		21 e +	20	19	18	17	16	15	14	13	12	11	10	9	8	7	6	5	4	3	2	1	
CBI																							
ENFERMAGEM	4	-	-	-	-	-	-	-	-	-	-	-	-	1	-	1	-	1	-	-	-	1	-
MEDICINA	2	-	-	-	-	-	-	-	1	-	-	-	1	-	-	-	-	-	-	-	-	-	-
CIÊNC. BIOLÓGICAS	10	-	-	-	-	-	-	-	2	1	4	1	-	-	-	-	-	-	-	1	1	-	-
CIÊNCIAS BIOLÓGICAS - EAD	-	-	-	-	-	-	-	-	-	-	-	-	-	-	-	-	-	-	-	-	-	-	-
NUTRIÇÃO	3	-	-	-	-	-	-	-	2	-	-	1	-	-	-	-	-	-	-	-	-	-	-
ODONTOLOGIA	1	-	-	-	-	-	-	-	-	-	-	-	-	-	-	1	-	-	-	-	-	-	-
TOTAL	20	-	-	-	-	-	-	-	1	4	1	4	4	-	1	1	1	-	-	1	2	-	
CCS																							
DIREITO	21	-	-	2	2	2	1	3	2	2	2	1	-	1	-	-	-	2	-	-	1	-	
ADMINISTRAÇÃO	11	-	-	-	1	1	1	1	1	-	3	-	-	1	1	-	1	-	-	-	-	-	
CIÊNC. CONTÁBEIS	4	-	1	1	-	-	-	-	-	-	-	-	-	1	-	-	-	-	-	1	-	-	
CIÊNC. ECONÔMICAS	14	-	1	2	2	2	-	1	-	-	-	-	1	1	2	1	-	-	-	1	-	-	
SERVIÇO SOCIAL	8	-	-	2	-	1	-	1	1	-	1	-	1	1	-	-	-	-	-	-	-	-	
CIÊNCIAS SOCIAIS	14	-	3	-	2	-	4	-	-	-	-	-	1	-	-	-	1	-	2	-	1	-	
FILOSOFIA	19	-	3	-	6	-	3	-	-	-	1	-	3	-	-	-	1	-	2	-	-	-	
HISTÓRIA	4	-	1	-	-	-	-	-	-	-	1	-	1	-	-	-	1	-	-	-	-	-	
TOTAL	95	-	9	7	13	6	9	5	5	2	8	1	6	4	3	2	5	2	4	1	3	-	
CEH																							
ARTES	2	-	-	-	-	-	2	-	-	-	-	-	-	-	-	-	-	-	-	-	-	-	
ARTES VISUAIS - ART	6	-	-	-	-	-	-	-	1	-	1	-	2	-	1	-	-	-	-	-	-	1	-
EDUC. ARTÍSTICA - ART	-	-	-	-	-	-	-	-	-	-	-	-	-	-	-	-	-	-	-	-	-	-	
HISTÓRIA DA ARTE - ART	2	-	-	-	-	-	-	-	-	-	-	-	-	-	-	-	1	-	1	-	-	-	
PEDAGOGIA	13	-	-	3	-	1	1	1	3	-	1	-	2	-	-	-	-	-	-	1	-	-	
PEDAGOGIA EAD	-	-	-	-	-	-	-	-	-	-	-	-	-	-	-	-	-	-	-	-	-	-	
COM. SOCIAL	10	-	1	1	-	-	-	1	2	1	1	1	-	-	-	-	1	1	-	-	-	-	
GEOGRAFIA/BFL	2	-	-	-	1	-	-	-	-	-	-	-	-	-	-	-	-	-	-	-	-	1	
MATEMÁTICA/BFL	1	-	-	-	-	-	-	-	-	-	-	-	-	-	-	-	-	-	-	1	-	-	
PEDAGOGIA/BFL	5	-	3	-	-	-	1	-	1	-	-	-	-	-	-	-	-	-	-	-	-	-	
PEDAGOGIA - SI/BFL	1	-	-	-	1	-	-	-	-	-	-	-	-	-	-	-	-	-	-	-	-	-	
FORM. PROFESSORES	27	-	-	1	2	4	1	2	6	2	-	1	2	-	-	-	-	-	4	-	2	-	
PEDAGOGIA - SI/SG	7	-	-	-	3	1	-	-	1	-	-	1	-	-	-	-	-	-	1	-	-	-	
EDUCAÇÃO FÍSICA	2	-	-	-	-	-	-	-	1	1	-	-	-	-	-	-	-	-	-	-	-	-	
LETRAS	24	-	2	1	-	1	-	2	-	1	-	2	1	2	-	-	2	-	2	2	5	1	
PSICOLOGIA	10	-	1	-	2	1	1	1	2	-	1	-	-	-	-	-	-	-	-	1	-	-	
TOTAL	112	-	7	6	9	8	6	7	17	5	4	5	7	2	1	-	4	1	9	4	9	1	
CTC																							
DES. INDUSTRIAL	11	-	-	-	1	-	1	-	-	-	1	-	3	-	-	-	1	-	1	-	3	-	
OCEANOGRAFIA - FAOC	1	-	-	-	-	-	1	-	-	-	-	-	-	-	-	-	-	-	-	-	-	-	
ENG. DE PRODUÇÃO - FAT	2	-	1	-	-	1	-	-	-	-	-	-	-	-	-	-	-	-	-	-	-	-	
ENGENHARIA	48	-	4	8	4	2	2	1	4	1	2	1	2	2	3	3	-	2	-	3	4	-	
GEOLOGIA	1	-	-	-	-	-	-	-	1	-	-	-	-	-	-	-	-	-	-	-	-	-	
FÍSICA	12	-	3	2	2	-	1	-	1	-	-	-	-	-	-	-	1	1	-	-	-	1	
GEOGRAFIA - GEO (em extinção)	8	-	-	-	1	3	1	3	-	-	-	-	-	-	-	-	-	-	-	-	-	-	
OCEANOGRAFIA - GEO (em extinção)	-	-	-	-	-	-	-	-	-	-	-	-	-	-	-	-	-	-	-	-	-	-	
GEOGRAFIA - IGEQG	7	-	-	-	-	-	-	-	1	-	1	-	-	1	-	-	-	1	-	-	2	1	
TURISMO	-	-	-	-	-	-	-	-	-	-	-	-	-	-	-	-	-	-	-	-	-	-	
CIÊNCIAS ATUARIAIS	3	-	-	-	-	-	1	-	1	-	-	-	-	-	-	-	-	-	1	-	-	-	
CIÊNCIA DA COMPUTAÇÃO	22	-	-	1	3	2	2	3	2	1	-	-	-	-	2	4	2	-	-	-	-	-	
ESTATÍSTICA	3	-	2	-	-	-	-	-	-	-	-	-	-	-	-	-	-	-	-	-	1	-	
INFORMÁTICA	4	-	-	-	-	2	2	-	-	-	-	-	-	-	-	-	-	-	-	-	-	-	
MATEMÁTICA	10	-	-	-	2	2	-	2	-	-	1	-	-	-	1	-	-	1	-	-	1	-	
ENG. DE COMPUTAÇÃO - IPRJ	1	-	-	-	-	-	-	-	-	-	-	-	-	-	-	-	-	-	1	-	-	-	
ENG. MECÂNICA - IPRJ	-	-	-	-	-	-	-	-	-	-	-	-	-	-	-	-	-	-	-	-	-	-	
ENG. QUÍMICA	8	-	-	-	1	-	1	1	-	1	-	-	1	-	1	-	-	1	-	-	1	-	
QUÍMICA	7	-	-	-	-	-	1	1	1	-	-	-	-	-	-	-	-	-	-	1	1	2	
TOTAL	148	-	10	11	14	12	13	11	11	3	5	1	6	3	7	7	4	6	3	4	13	4	
UERJ	375	-	26	24	36	26	28	23	34	14	18	11	23	9	12	10	14	9	16	10	27	5	

CONTINUA

QUADRO 37A (CONTINUAÇÃO)

ALUNOS DE GRADUAÇÃO: EVASÃO SEGUNDO O TEMPO DE PERMANÊNCIA NA UERJ - 2º SEMESTRE - COTISTA E NÃO COTISTA
DISTRIBUIÇÃO POR ANO DE INGRESSO E CURSO
UERJ - 2º SEMESTRE/2012

CURSO	TOTAL	ANO/SEMESTRE DE INGRESSO * - NÃO COTISTA																				
		ATÉ 2002	03		04		05		06		07		08		09		10		11		12	
		21 e +	20	19	18	17	16	15	14	13	12	11	10	9	8	7	6	5	4	3	2	1
CBI																						
ENFERMAGEM	4	-	-	-	-	-	-	-	-	-	-	-	-	-	1	-	-	-	-	-	-	3
MEDICINA	-	-	-	-	-	-	-	-	-	-	-	-	-	-	-	-	-	-	-	-	-	-
CIÊNC. BIOLÓGICAS	12	-	-	-	-	-	1	-	-	1	1	1	-	1	2	-	-	-	1	-	2	2
CIÊNCIAS BIOLÓGICAS - EAD	-	-	-	-	-	-	-	-	-	-	-	-	-	-	-	-	-	-	-	-	-	-
NUTRIÇÃO	5	-	-	-	-	-	-	-	-	-	-	-	-	1	-	-	-	-	-	-	2	2
ODONTOLOGIA	2	-	-	-	-	-	-	-	-	-	-	-	-	-	-	-	-	-	-	1	1	-
TOTAL	23	-	-	-	-	-	1	-	-	1	1	1	1	2	2	-	-	-	1	1	5	7
CCS																						
DIREITO	15	2	1	-	-	-	-	-	3	-	-	-	2	4	-	-	2	-	-	1	-	-
ADMINISTRAÇÃO	19	1	-	-	-	1	-	-	-	1	1	-	-	3	2	-	1	-	2	4	3	-
CIÊNC. CONTÁBEIS	15	-	-	-	-	-	-	2	1	-	1	-	2	-	1	2	3	1	2	-	-	-
CIÊNC. ECONÔMICAS	36	5	1	-	1	2	1	1	1	2	1	1	-	2	1	1	-	1	5	7	2	-
SERVIÇO SOCIAL	15	1	-	-	-	-	-	1	1	-	-	1	1	2	-	-	-	3	1	3	1	-
CIÊNCIAS SOCIAIS	41	5	-	-	1	-	4	-	6	-	2	-	2	5	-	1	-	4	-	11	-	-
FILOSOFIA	62	3	3	-	3	-	3	-	3	-	5	-	3	-	3	-	5	-	3	-	28	-
HISTÓRIA	16	4	-	1	-	-	1	-	3	-	1	-	2	-	3	-	-	-	-	1	-	-
TOTAL	219	21	5	1	5	2	10	1	16	7	10	3	9	3	24	3	8	5	14	9	57	6
CEH																						
ARTES	3	1	1	-	-	-	1	-	-	-	-	-	-	-	-	-	-	-	-	-	-	-
ARTES VISUAIS - ART	17	-	-	-	-	-	1	-	-	-	-	-	2	-	6	-	1	-	2	-	5	-
EDUC. ARTÍSTICA - ART	1	1	-	-	-	-	-	-	-	-	-	-	-	-	-	-	-	-	-	-	-	-
HISTÓRIA DA ARTE - ART	5	-	-	-	-	-	-	-	-	-	-	-	2	-	-	-	-	-	2	-	1	-
PEDAGOGIA	61	-	-	1	3	1	1	1	1	3	1	2	2	5	11	1	2	-	6	10	5	5
PEDAGOGIA EAD	-	-	-	-	-	-	-	-	-	-	-	-	-	-	-	-	-	-	-	-	-	-
COM. SOCIAL	13	-	-	-	-	1	-	-	-	-	-	-	-	1	3	1	1	1	1	-	3	1
GEOGRAFIA/BFL	3	-	-	-	-	-	-	-	-	-	-	-	1	-	-	-	1	-	-	-	1	-
MATEMÁTICA/BFL	3	-	-	-	-	-	-	-	-	-	-	-	-	1	-	-	-	-	1	-	1	-
PEDAGOGIA/BFL	30	1	-	-	3	-	2	-	3	2	1	2	5	-	2	-	4	-	2	-	3	-
PEDAGOGIA - SI/BFL	-	-	-	-	-	-	-	-	-	-	-	-	-	-	-	-	-	-	-	-	-	-
FORM. PROFESSORES	152	8	2	2	-	3	2	2	6	2	3	4	6	8	16	13	8	9	7	15	26	10
PEDAGOGIA - SI/SG	10	-	-	1	-	-	-	-	-	-	2	1	-	-	3	1	-	-	1	-	1	-
EDUCAÇÃO FÍSICA	42	-	-	-	-	2	-	-	3	2	1	1	3	2	2	3	3	4	4	7	2	3
LETRAS	110	6	2	2	3	2	3	5	3	4	4	6	3	9	6	6	4	4	5	6	22	5
PSICOLOGIA	23	2	-	-	1	2	2	2	1	1	2	-	2	3	-	-	-	-	-	2	3	-
TOTAL	473	19	5	6	10	11	11	11	17	14	14	16	26	28	50	25	24	18	31	38	71	28
CTC																						
DES. INDUSTRIAL	4	-	-	-	-	-	-	-	-	-	-	-	2	-	1	-	-	-	-	-	1	-
OCEANOGRAFIA - FAOC	8	1	-	-	-	-	-	-	-	-	-	-	1	1	1	-	-	-	-	-	4	-
ENG. DE PRODUÇÃO - FAT	14	3	-	2	-	-	1	-	-	-	1	-	1	1	-	-	-	-	1	1	3	-
ENGENHARIA	117	8	2	4	6	1	2	7	4	5	3	5	4	7	9	7	3	2	5	9	14	10
GEOLOGIA	1	-	-	-	-	-	-	-	-	-	1	-	-	-	-	-	-	-	-	-	-	-
FÍSICA	75	8	1	-	3	1	-	1	1	3	4	3	6	2	8	4	4	3	5	6	9	3
GEOGRAFIA - GEO (em extinção)	6	3	1	-	1	1	-	-	-	-	-	-	-	-	-	-	-	-	-	-	-	-
OCEANOGRAFIA - GEO (em extinção)	1	1	-	-	-	-	-	-	-	-	-	-	-	-	-	-	-	-	-	-	-	-
GEOGRAFIA - IGEOG	23	-	-	-	-	-	-	-	3	1	1	2	2	1	-	1	1	-	1	3	7	-
TURISMO	5	-	-	-	-	-	-	-	-	-	-	-	-	-	-	-	-	1	-	-	4	-
CIÊNCIAS ATUARIAIS	21	-	-	-	1	3	1	2	1	1	-	-	-	4	2	-	-	1	1	1	3	-
CIÊNCIA DA COMPUTAÇÃO	26	2	-	-	-	1	1	2	-	1	-	2	2	-	3	-	2	-	3	3	3	1
ESTATÍSTICA	36	2	1	1	-	1	4	-	-	1	1	1	1	1	5	1	-	1	6	3	6	-
INFORMÁTICA	9	6	-	-	1	-	1	-	1	-	-	-	-	-	-	-	-	-	-	-	-	-
MATEMÁTICA	78	2	-	1	1	2	2	3	2	3	6	3	5	2	4	-	2	5	9	4	18	4
ENG. DE COMPUTAÇÃO - IPRJ	3	-	-	-	-	-	-	-	-	-	-	-	1	-	-	-	1	-	-	1	-	-
ENG. MECÂNICA - IPRJ	4	-	-	-	-	1	-	-	-	-	-	-	-	-	1	-	-	-	-	1	-	-
ENG. QUÍMICA	16	-	1	1	-	-	1	-	1	1	1	-	-	1	-	1	-	1	-	-	4	4
QUÍMICA	7	1	-	-	-	-	-	-	-	-	1	1	1	-	-	-	-	-	-	-	1	2
TOTAL	454	37	6	9	13	11	12	16	13	16	18	18	25	19	36	14	14	13	31	31	78	24
UERJ	1.169	77	16	16	28	24	33	29	46	37	43	38	61	51	112	44	46	36	77	79	211	65

FONTE: SR-1

* NÃO COMPUTADA A TRANSFERÊNCIA INTERNA

QUADRO 38

ALUNOS DE GRADUAÇÃO: EVASÃO SEGUNDO O TEMPO MÉDIO E MODAL DE PERMANÊNCIA NA UERJ
DISTRIBUIÇÃO POR ÓRGÃO, CURSO E SEMESTRE
UERJ - 2012

ÓRGÃO	CURSO	TEMPO DE PERMANÊNCIA (PERÍODOS) *			
		1º SEMESTRE		2º SEMESTRE	
		MÉDIO	MODAL	MÉDIO	MODAL
CBI					
ENF	ENFERMAGEM	4,9	2	4,8	1
FCM	MEDICINA	5,7	1	12,0	14
IBRAG	CIÊNCIAS BIOLÓGICAS	7,4	9	8,0	11
	CIÊNCIAS BIOLÓGICAS - EAD	-	-	-	-
NUT	NUTRIÇÃO	4,2	2	6,3	13
ODO	ODONTOLOGIA	6,6	19	4,0	7
TOTAL		6,2	1	7,0	2
CCS					
DIR	DIREITO	9,1	8	12,3	13
FAF	ADMINISTRAÇÃO	8,7	16	8,6	12
	CIÊNCIAS CONTÁBEIS	7,9	11	8,1	8
FCE	CIÊNCIAS ECONÔMICAS	10,1	1	10,5	2
FSS	SERVIÇO SOCIAL	9,0	5	9,6	4
IFCH	CIÊNCIAS SOCIAIS	9,3	13	10,6	2
	FILOSOFIA	9,3	3	9,3	2
	HISTÓRIA	11,5	20	13,4	21
TOTAL		9,6	3	10,2	2
CEH					
ART	ARTES	18,6	20	17,8	16
	ARTES VISUAIS	6,9	3	7,1	8
	EDUCAÇÃO ARTÍSTICA	-	-	21,0	21
	HISTÓRIA DA ARTE	5,5	3	5,7	4
EDU	PEDAGOGIA	9,0	3	8,5	8
	PEDAGOGIA EAD	-	-	-	-
FCS	COMUNICAÇÃO SOCIAL	9,3	16	9,0	8
FEBF	GEOGRAFIA	5,8	7	7,6	2
	MATEMÁTICA	9,0	17	4,5	4
	PEDAGOGIA	9,6	3	11,5	10
	PEDAGOGIA - SI/BFL	9,0	9	18,0	18
FFP	FORMAÇÃO DE PROFESSORES	8,7	3	8,1	2
	PEDAGOGIA - SI/SG	8,2	9	11,2	18
IEFD	EDUCAÇÃO FÍSICA	8,8	17	7,3	3
ILE	LETRAS	8,7	3	8,7	2
PSI	PSICOLOGIA	10,7	14	12,4	18
TOTAL		8,8	3	8,8	2
CTC					
ESDI	DESENHO INDUSTRIAL	-	-	8,1	10
FAOC	OCEANOGRAFIA	11,2	9	8,0	2
FAT	ENGENHARIA DE PRODUÇÃO (RES)	7,2	2	12,1	21
FEN	ENGENHARIA	10,1	2	10,3	2
FGEL	GEOLOGIA	10,3	1	13,0	14
FIS	FÍSICA	9,2	3	9,8	2
GEO (em extinção)	GEOGRAFIA	17,3	15	17,7	17
	OCEANOGRAFIA	20,0	20	21,0	21
IGEOG	GEOGRAFIA	7,6	6	6,8	2
	TURISMO	3,5	4	2,6	2
IME	CIÊNCIAS ATUARIAIS	8,7	3	10,3	9
	CIÊNCIA DA COMPUTAÇÃO	9,0	8	10,5	15
	ESTATÍSTICA	9,5	5	9,1	2
	INFORMÁTICA	15,5	20	18,5	21
IPRJ	MATEMÁTICA	6,0	3	8,1	2
	ENGENHARIA DE COMPUTAÇÃO	5,7	9	5,5	10
	ENGENHARIA MECÂNICA	7,9	3	8,8	17
QUI	ENGENHARIA QUÍMICA	10,6	8	8,6	2
	QUÍMICA	6,6	6	7,9	1
TOTAL		9,1	3	9,8	2
UERJ		8,9	3	9,4	2

FONTE: SR-1

* NÃO COMPUTADA A TRANSFERÊNCIA INTERNA

QUADRO 38A

ALUNOS DE GRADUAÇÃO: EVASÃO SEGUNDO O TEMPO MÉDIO E MODAL DE PERMANÊNCIA NA UERJ - COTISTA E NÃO COTISTA
DISTRIBUIÇÃO POR ÓRGÃO, CURSO E SEMESTRE
UERJ - 2012

ÓRGÃO	CURSO	TEMPO DE PERMANÊNCIA (PERÍODOS) *							
		COTISTA				NÃO COTISTA			
		1º SEMESTRE		2º SEMESTRE		1º SEMESTRE		2º SEMESTRE	
		MÉDIO	MODAL	MÉDIO	MODAL	MÉDIO	MODAL	MÉDIO	MODAL
CBI									
ENF	ENFERMAGEM	10,0	10	6,5	10	4,1	2	3,0	1
FCM	MEDICINA	10,0	19	12,0	14	3,5	1	-	-
IBRAG	CIÊNCIAS BIOLÓGICAS	8,1	12	9,7	11	7,0	9	6,7	7
	CIÊNCIAS BIOLÓGICAS - EAD	-	-	-	-	-	-	-	-
NUT	NUTRIÇÃO	7,5	9	12,0	13	3,4	2	2,8	2
ODO	ODONTOLOGIA	12,5	19	7,0	7	2,7	5	2,5	3
TOTAL		8,8	6	9,5	13	5,0	1	4,8	1
CCS									
DIR	DIREITO	11,1	8	13,3	15	7,6	10	10,9	8
FAF	ADMINISTRAÇÃO	11,1	16	12,6	12	7,3	9	6,3	2
	CIÊNCIAS CONTÁBEIS	10,0	18	12,5	20	7,3	11	6,9	4
FCE	CIÊNCIAS ECONÔMICAS	12,3	18	12,9	19	9,0	1	9,6	2
FSS	SERVIÇO SOCIAL	8,5	2	14,4	19	9,1	5	7,0	4
IFCH	CIÊNCIAS SOCIAIS	10,8	13	13,3	16	8,5	9	9,7	2
	FILOSOFIA	14,5	17	14,3	18	8,5	3	7,7	2
	HISTÓRIA	11,6	17	12,0	20	11,4	20	13,7	21
TOTAL		11,5	17	13,4	18	8,7	3	8,8	2
CEH									
ART	ARTES	17,7	19	16,0	16	20,0	20	19,0	21
	ARTES VISUAIS	5,0	7	9,3	10	7,1	3	6,3	8
	EDUCAÇÃO ARTÍSTICA	-	-	-	-	-	-	21,0	21
	HISTÓRIA DA ARTE	9,0	9	5,0	6	5,2	3	6,0	10
EDU	PEDAGOGIA	10,6	19	14,0	19	8,4	3	7,4	8
	PEDAGOGIA EAD	-	-	-	-	-	-	-	-
FCS	COMUNICAÇÃO SOCIAL	8,8	17	12,9	14	9,6	16	6,1	8
FEBF	GEOGRAFIA	5,0	5	10,0	18	5,9	7	6,0	10
	MATEMÁTICA	17,0	17	4,0	4	5,0	5	4,7	8
	PEDAGOGIA	14,7	17	18,0	20	8,1	3	10,4	10
	PEDAGOGIA - SI/BFL	-	-	18,0	18	9,0	9	-	-
FFP	FORMAÇÃO DE PROFESSORES	11,6	17	12,2	14	7,6	3	7,4	2
	PEDAGOGIA - SI/SG	17,0	17	14,3	18	7,7	9	9,0	8
IEFD	EDUCAÇÃO FÍSICA	17,0	16	13,5	14	7,6	1	7,0	3
ILE	LETRAS	11,1	15	8,6	2	8,0	3	8,7	2
PSI	PSICOLOGIA	12,5	15	14,7	18	9,2	14	11,3	9
TOTAL		11,8	17	12,1	14	7,8	3	8,1	2
CTC									
ESDI	DESENHO INDUSTRIAL	-	-	8,4	10	-	-	7,5	10
FAOC	OCEANOGRAFIA	18,0	19	16,0	16	9,7	9	7,0	2
FAT	ENGENHARIA DE PRODUÇÃO (RES)	5,6	1	18,5	20	7,5	2	11,2	21
FEN	ENGENHARIA	11,6	19	12,5	19	9,6	2	9,4	2
FGEL	GEOLOGIA	-	-	14,0	14	10,3	1	12,0	12
FIS	FÍSICA	10,4	18	14,7	20	8,9	3	9,0	2
GEO (em extinção)	GEOGRAFIA	17,0	19	16,3	17	17,6	20	19,7	21
	OCEANOGRAFIA	-	-	-	-	20,0	20	21,0	21
IGEOG	GEOGRAFIA	5,8	10	6,4	2	8,9	19	6,9	2
	TURISMO	4,0	4	-	-	3,0	3	2,6	2
IME	CIÊNCIAS ATUARIAIS	12,6	15	11,3	16	8,0	3	10,1	9
	CIÊNCIA DA COMPUTAÇÃO	10,9	18	12,8	7	8,1	8	8,6	8
	ESTATÍSTICA	6,0	7	14,0	20	9,8	5	8,7	4
	INFORMÁTICA	15,5	19	16,5	17	15,4	20	19,3	21
	MATEMÁTICA	7,6	5	12,7	18	5,8	2	7,5	2
IPRJ	ENGENHARIA DE COMPUTAÇÃO	-	-	4,0	4	5,7	9	6,0	10
	ENGENHARIA MECÂNICA	8,3	3	-	-	7,6	13	8,8	17
QUI	ENGENHARIA QUÍMICA	12,6	17	10,9	18	9,6	20	7,5	2
	QUÍMICA	9,0	13	7,4	1	5,9	6	8,3	1
TOTAL		10,8	15	12,2	18	8,6	2	9,0	2
UERJ		11,2	17	12,3	18	8,2	3	8,5	2

FONTE: SR-1

* NÃO COMPUTADA A TRANSFERÊNCIA INTERNA

QUADRO 39

TURMAS DE GRADUAÇÃO: NÚMERO MÉDIO DE ALUNOS POR TURMA
DISTRIBUIÇÃO POR ÓRGÃO, SEMESTRE E TURNO
UERJ - 2012

ÓRGÃO	NÚMERO MÉDIO DE ALUNOS POR TURMA											
	Nº DE TURMAS				Nº DE INSCRIÇÕES				ALUNOS/TURMA			
	1º SEM		2º SEM		1º SEM		2º SEM		1º SEM		2º SEM	
	DIURNO	NOTURNO	DIURNO	NOTURNO	DIURNO	NOTURNO	DIURNO	NOTURNO	DIURNO	NOTURNO	DIURNO	NOTURNO
CBI												
ENF	163	-	163	-	1.271	-	1.285	-	7,8	-	7,9	-
FCM	231	-	185	-	2.654	-	1.996	-	11,5	-	10,8	-
IBRAG	234	25	231	19	3.156	392	2.872	285	13,5	15,7	12,4	15,0
IMS	9	-	1	-	290	-	43	-	32,2	-	43,0	-
NUT	78	-	80	-	808	-	997	-	10,4	-	12,5	-
ODO	168	13	169	10	972	93	953	74	5,8	7,2	5,6	7,4
TOTAL	883	38	829	29	9.151	485	8.146	359	10,4	12,8	9,8	12,4
CCS												
DIR	234	122	222	104	7.494	5.610	7.368	5.500	32,0	46,0	33,2	52,9
FAF	45	87	44	81	1.740	3.172	1.614	3.357	38,7	36,5	36,7	41,4
FCE	35	32	37	33	1.519	1.762	1.210	1.890	43,4	55,1	32,7	57,3
FSS	18	47	15	45	126	1.212	120	1.301	7,0	25,8	8,0	28,9
IFCH	150	102	153	89	3.213	3.292	2.641	3.125	21,4	32,3	17,3	35,1
TOTAL	482	390	471	352	14.092	15.048	12.953	15.173	29,2	38,6	27,5	43,1
CEH												
ART	62	68	57	68	954	1.068	821	790	15,4	15,7	14,4	11,6
CAP	95	24	94	21	979	277	1.049	214	10,3	11,5	11,2	10,2
EDU	299	239	262	228	6.738	6.849	6.681	6.471	22,5	28,7	25,5	28,4
FCS	25	40	40	27	605	974	797	737	24,2	24,4	19,9	27,3
FEBF	110	66	108	52	2.686	1.791	2.455	1.453	24,4	27,1	22,7	27,9
FFP	350	259	319	253	6.404	6.336	5.985	6.292	18,3	24,5	18,8	24,9
IEFD	157	9	156	12	2.662	79	2.418	92	17,0	8,8	15,5	7,7
ILE	248	194	214	202	3.897	3.805	3.953	3.593	15,7	19,6	18,5	17,8
PSI	64	60	73	64	1.206	1.442	1.221	1.503	18,8	24,0	16,7	23,5
TOTAL	1.410	959	1.323	927	26.131	22.621	25.380	21.145	18,5	23,6	19,2	22,8
CTC												
ESDI	59	4	59	4	1.181	82	1.181	82	20,0	20,5	20,0	20,5
FAOC	33	8	31	8	449	30	384	25	13,6	3,8	12,4	3,1
FAT	42	87	36	89	1.146	2.036	1.013	2.137	27,3	23,4	28,1	24,0
FEN	319	134	318	132	5.537	2.325	5.728	2.227	17,4	17,4	18,0	16,9
FGEL	44	27	40	19	517	302	516	181	11,8	11,2	12,9	9,5
FIS	128	56	117	63	1.653	1.163	1.658	1.144	12,9	20,8	14,2	18,2
GEO (em extinção)	17	13	10	5	124	87	38	22	7,3	6,7	3,8	4,4
IGEOG	39	35	46	37	679	917	752	834	17,4	26,2	16,3	22,5
IME	237	215	211	225	6.452	6.392	5.924	6.483	27,2	29,7	28,1	28,8
IPRJ	111	18	110	20	2.380	372	2.306	365	21,4	20,7	21,0	18,3
QUI	99	86	109	81	1.880	1.595	2.030	1.588	19,0	18,5	18,6	19,6
TOTAL	1.128	683	1.087	683	21.998	15.301	21.530	15.088	19,5	22,4	19,8	22,1
UERJ	3.903	2.070	3.710	1.991	71.372	53.455	68.009	51.765	18,3	25,8	18,3	26,0

FONTE: SR-1

QUADRO 39A

TURMAS DE GRADUAÇÃO: NÚMERO MÉDIO DE ALUNOS POR TURMA
COTISTA E NÃO COTISTA
DISTRIBUIÇÃO POR ÓRGÃO, SEMESTRE E TURNO
UERJ - 2012

ÓRGÃO	NÚMERO MÉDIO DE ALUNOS POR TURMA															
	COTISTA								NÃO COTISTA							
	Nº DE INSCRIÇÕES				ALUNOS/TURMA				Nº DE INSCRIÇÕES				ALUNOS/TURMA			
	1º SEM		2º SEM		1º SEM		2º SEM		1º SEM		2º SEM		1º SEM		2º SEM	
D	N	D	N	D	N	D	N	D	N	D	N	D	N	D	N	
CBI																
ENF	602	-	625	-	2,4	-	2,5	-	669	-	660	-	4,1	-	4,0	-
FCM	1.279	-	966	-	2,6	-	2,6	-	1.375	-	1.030	-	6,3	-	6,0	-
IBRAG	1.509	199	1.342	136	3,6	3,6	3,3	3,8	1.647	193	1.530	149	7,3	8,0	7,1	7,8
IMS	128	-	21	-	5,1	-	7,0	-	162	-	22	-	18,0	-	22,0	-
NUT	362	-	451	-	2,8	-	3,2	-	446	-	546	-	6,2	-	7,0	-
ODO	449	41	446	30	1,8	1,9	2,1	2,0	523	52	507	44	3,2	4,0	3,4	4,9
TOTAL	4.329	240	3.851	166	5,2	6,3	5,1	5,9	4.822	245	4.295	193	5,7	6,6	5,5	6,9
CCS																
DIR	3.269	3.005	3.218	2.889	6,0	9,1	6,3	10,2	4.225	2.605	4.150	2.611	18,4	21,9	18,9	25,6
FAF	765	1.421	712	1.576	7,6	6,7	7,7	7,1	975	1.751	902	1.781	21,7	20,1	20,5	22,0
FCE	584	572	474	702	7,3	7,4	6,7	8,2	935	1.190	736	1.188	26,7	37,2	21,0	36,0
FSS	59	566	52	592	2,0	6,2	2,3	7,0	67	646	68	709	3,9	14,0	4,9	15,8
IFCH	1.194	1.405	1.067	1.437	4,4	6,2	4,1	7,1	2.019	1.887	1.574	1.688	14,6	19,7	11,3	19,4
TOTAL	5.871	6.969	5.523	7.196	12,8	18,1	12,2	20,5	8.221	8.079	7.430	7.977	17,7	21,3	16,4	22,9
CEH																
ART	288	268	256	210	3,2	2,4	3,1	2,1	666	800	565	580	10,9	12,5	10,3	9,4
CAP	387	114	388	107	2,7	2,8	2,9	2,9	592	163	661	107	6,4	7,1	7,3	5,1
EDU	1.456	1.661	1.435	1.430	3,1	3,6	3,4	3,5	5.282	5.188	5.246	5.041	18,0	22,1	20,0	22,2
FCS	304	540	407	369	5,1	5,9	4,7	6,2	301	434	390	368	12,0	10,9	9,8	13,6
FEBF	579	249	504	228	3,0	2,3	3,2	2,5	2.107	1.542	1.951	1.225	19,2	23,4	18,1	23,6
FFP	1.226	1.301	1.093	1.186	2,5	3,1	2,5	2,9	5.178	5.035	4.892	5.106	15,2	19,9	15,6	21,1
IEFD	468	12	421	9	2,3	1,2	2,3	1,5	2.194	67	1.997	83	15,2	7,4	13,8	6,9
ILE	1.245	1.222	1.132	1.220	3,3	3,7	3,3	3,8	2.652	2.583	2.821	2.373	11,2	14,3	13,6	12,6
PSI	640	799	674	842	4,5	6,4	4,2	6,3	566	643	547	661	9,6	11,7	8,2	10,8
TOTAL	6.593	6.166	6.310	5.601	5,4	6,9	5,5	6,7	19.538	16.455	19.070	15.544	14,3	17,8	14,8	17,4
CTC																
ESDI	539	32	539	32	4,3	3,6	4,3	3,6	642	50	642	50	11,1	12,5	11,1	12,5
FAOC	96	7	91	6	2,2	1,4	2,3	1,0	353	23	293	19	10,7	2,9	9,8	2,4
FAT	182	322	171	332	2,9	2,6	2,8	2,5	964	1.714	842	1.805	23,0	19,7	23,4	20,3
FEN	1.766	718	1.929	698	3,1	3,2	3,5	3,5	3.771	1.607	3.799	1.529	11,9	12,2	11,9	11,6
FGEL	209	111	227	78	3,0	2,8	2,9	2,5	308	191	289	103	7,0	7,6	7,2	5,4
FIS	530	389	519	410	3,1	3,7	3,1	3,9	1.123	774	1.139	734	9,1	13,8	9,8	11,8
GEO (em extinção)	60	47	12	5	3,0	3,4	3,0	1,3	64	40	26	17	4,6	4,4	2,6	3,4
IGEOG	299	330	333	284	4,2	4,6	4,0	4,4	380	587	419	550	10,0	17,3	9,1	14,9
IME	2.108	1.700	2.037	1.809	5,5	4,5	6,2	4,8	4.344	4.692	3.887	4.674	18,9	21,8	18,4	21,0
IPRJ	693	85	649	114	4,3	3,5	4,2	3,7	1.687	287	1.657	251	15,3	15,9	15,5	12,6
QUI	843	759	917	770	4,6	4,7	4,1	4,8	1.037	836	1.113	818	10,6	9,8	10,2	10,4
TOTAL	7.325	4.500	7.424	4.538	7,5	7,5	7,7	7,6	14.673	10.801	14.106	10.550	13,3	16,0	13,0	15,6
UERJ	24.118	17.875	23.108	17.501	6,9	9,3	7,0	9,6	47.254	35.580	44.901	34.264	12,5	17,6	12,5	17,6

FONTES: SR-1

QUADRO 40

TURMAS DE GRADUAÇÃO: INSCRIÇÕES EM DISCIPLINAS NO ANO
DISTRIBUIÇÃO POR ÓRGÃO E TURNO
UERJ - 2012

ÓRGÃO	INSCRIÇÕES (Nº)			INSCRIÇÕES (%)		
	DIURNO	NOTURNO	TOTAL	DIURNO	NOTURNO	TOTAL
CBI						
ENF	2.556	-	2.556	100,0	-	100,0
FCM	4.650	-	4.650	100,0	-	100,0
IBRAG	6.028	677	6.705	89,9	10,1	100,0
IMS	333	-	333	100,0	-	100,0
NUT	1.805	-	1.805	100,0	-	100,0
ODO	1.925	167	2.092	92,0	8,0	100,0
TOTAL	17.297	844	18.141	95,3	4,7	100,0
CCS						
DIR	14.862	11.110	25.972	57,2	42,8	100,0
FAF	3.354	6.529	9.883	33,9	66,1	100,0
FCE	2.729	3.652	6.381	42,8	57,2	100,0
FSS	246	2.513	2.759	8,9	91,1	100,0
IFCH	5.854	6.417	12.271	47,7	52,3	100,0
TOTAL	27.045	30.221	57.266	47,2	52,8	100,0
CEH						
ART	1.775	1.858	3.633	48,9	51,1	100,0
CAP	2.028	491	2.519	80,5	19,5	100,0
EDU	13.419	13.320	26.739	50,2	49,8	100,0
FCS	1.402	1.711	3.113	45,0	55,0	100,0
FEBF	5.141	3.244	8.385	61,3	38,7	100,0
FFP	12.389	12.628	25.017	49,5	50,5	100,0
IEFD	5.080	171	5.251	96,7	3,3	100,0
ILE	7.850	7.398	15.248	51,5	48,5	100,0
PSI	2.427	2.945	5.372	45,2	54,8	100,0
TOTAL	51.511	43.766	95.277	54,1	45,9	100,0
CTC						
ESDI	2.362	164	2.526	93,5	6,5	100,0
FAOC	833	55	888	93,8	6,2	100,0
FAT	2.159	4.173	6.332	34,1	65,9	100,0
FEN	11.265	4.552	15.817	71,2	28,8	100,0
FGEL	1.033	483	1.516	68,1	31,9	100,0
FIS	3.311	2.307	5.618	58,9	41,1	100,0
GEO (em extinção)	162	109	271	59,8	40,2	100,0
IGEOG	1.431	1.751	3.182	45,0	55,0	100,0
IME	12.376	12.875	25.251	49,0	51,0	100,0
IPRJ	4.686	737	5.423	86,4	13,6	100,0
QUI	3.910	3.183	7.093	55,1	44,9	100,0
TOTAL	43.528	30.389	73.917	58,9	41,1	100,0
UERJ	139.381	105.220	244.601	57,0	43,0	100,0

FONTE: SR-1

QUADRO 40A

TURMAS DE GRADUAÇÃO: INSCRIÇÕES EM DISCIPLINAS NO ANO
COTISTA E NÃO COTISTA
DISTRIBUIÇÃO POR ÓRGÃO E TURNO
UERJ - 2012

ÓRGÃO	INSCRIÇÕES EM DISCIPLINA NO ANO											
	COTISTA						NÃO COTISTA					
	INSCRIÇÕES (Nº)			INSCRIÇÕES (%)			INSCRIÇÕES (Nº)			INSCRIÇÕES (%)		
	D	N	TOTAL	D	N	TOTAL	D	N	TOTAL	D	N	TOTAL
CBI												
ENF	1.227	-	1.227	100,0	-	100,0	1.329	-	1.329	100,0	-	100,0
FCM	2.245	-	2.245	100,0	-	100,0	2.405	-	2.405	100,0	-	100,0
IBRAG	2.851	335	3.186	89,5	10,5	100,0	3.177	342	3.519	90,3	9,7	100,0
IMS	149	-	149	100,0	-	100,0	184	-	184	100,0	-	100,0
NUT	813	-	813	100,0	-	100,0	992	-	992	100,0	-	100,0
ODO	895	71	966	92,7	7,3	100,0	1.030	96	1.126	91,5	8,5	100,0
TOTAL	8.180	406	8.586	95,3	4,7	100,0	9.117	438	9.555	95,4	4,6	100,0
CCS												
DIR	6.487	5.894	12.381	52,4	47,6	100,0	8.375	5.216	13.591	61,6	38,4	100,0
FAF	1.477	2.997	4.474	33,0	67,0	100,0	1.877	3.532	5.409	34,7	65,3	100,0
FCE	1.058	1.274	2.332	45,4	54,6	100,0	1.671	2.378	4.049	41,3	58,7	100,0
FSS	111	1.158	1.269	8,7	91,3	100,0	135	1.355	1.490	9,1	90,9	100,0
IFCH	2.261	2.842	5.103	44,3	55,7	100,0	3.593	3.575	7.168	50,1	49,9	100,0
TOTAL	11.394	14.165	25.559	44,6	55,4	100,0	15.651	16.056	31.707	49,4	50,6	100,0
CEH												
ART	544	478	1.022	53,2	46,8	100,0	1.231	1.380	2.611	47,1	52,9	100,0
CAP	775	221	996	77,8	22,2	100,0	1.253	270	1.523	82,3	17,7	100,0
EDU	2.891	3.091	5.982	48,3	51,7	100,0	10.528	10.229	20.757	50,7	49,3	100,0
FCS	711	909	1.620	43,9	56,1	100,0	691	802	1.493	46,3	53,7	100,0
FEBF	1.083	477	1.560	69,4	30,6	100,0	4.058	2.767	6.825	59,5	40,5	100,0
FFP	2.319	2.487	4.806	48,3	51,7	100,0	10.070	10.141	20.211	49,8	50,2	100,0
IEFD	889	21	910	97,7	2,3	100,0	4.191	150	4.341	96,5	3,5	100,0
ILE	2.377	2.442	4.819	49,3	50,7	100,0	5.473	4.956	10.429	52,5	47,5	100,0
PSI	1.314	1.641	2.955	44,5	55,5	100,0	1.113	1.304	2.417	46,0	54,0	100,0
TOTAL	12.903	11.767	24.670	52,3	47,7	100,0	38.608	31.999	70.607	54,7	45,3	100,0
CTC												
ESDI	1.078	64	1.142	94,4	5,6	100,0	1.284	100	1.384	92,8	7,2	100,0
FAOC	187	13	200	93,5	6,5	100,0	646	42	688	93,9	6,1	100,0
FAT	353	654	1.007	35,1	64,9	100,0	1.806	3.519	5.325	33,9	66,1	100,0
FEN	3.695	1.416	5.111	72,3	27,7	100,0	7.570	3.136	10.706	70,7	29,3	100,0
FGEL	436	189	625	69,8	30,2	100,0	597	294	891	67,0	33,0	100,0
FIS	1.049	799	1.848	56,8	43,2	100,0	2.262	1.508	3.770	60,0	40,0	100,0
GEO (em extinção)	72	52	124	58,1	41,9	100,0	90	57	147	61,2	38,8	100,0
IGEOG	632	614	1.246	50,7	49,3	100,0	799	1.137	1.936	41,3	58,7	100,0
IME	4.145	3.509	7.654	54,2	45,8	100,0	8.231	9.366	17.597	46,8	53,2	100,0
IPRJ	1.342	199	1.541	87,1	12,9	100,0	3.344	538	3.882	86,1	13,9	100,0
QUI	1.760	1.529	3.289	53,5	46,5	100,0	2.150	1.654	3.804	56,5	43,5	100,0
TOTAL	14.749	9.038	23.787	62,0	38,0	100,0	28.779	21.351	50.130	57,4	42,6	100,0
UERJ	47.226	35.376	82.602	57,2	42,8	100,0	92.155	69.844	161.999	56,9	43,1	100,0

FONTE: SR-1

II - Ensino de Graduação

3. Resultados Acadêmicos

DATA 2023

QUADRO 41
TURMAS DE GRADUAÇÃO: RESULTADOS ACADÊMICOS
DISTRIBUIÇÃO POR ÓRGÃO E SEMESTRE
UERJ - 2012

ÓRGÃO	RESULTADOS ACADÊMICOS							
	TOTAL INSCRIÇÕES		APROVAÇÃO (%)		REPROVAÇÃO (%)			
	1º SEM	2º SEM	1º SEM	2º SEM	POR NOTA		POR FREQUÊNCIA	
					1º SEM	2º SEM	1º SEM	2º SEM
CBI								
ENF	1.271	1.285	98,7	96,4	0,1	0,2	1,2	3,4
FCM	2.654	1.996	96,8	95,7	1,5	1,8	1,7	2,5
IBRAG	3.548	3.157	85,4	81,0	5,7	9,9	8,8	9,1
IMS	290	43	96,9	97,7	2,8	0,0	0,3	2,3
NUT	808	997	92,2	88,0	3,3	6,1	4,5	5,9
ODO	1.065	1.027	95,7	98,3	1,7	0,9	2,6	0,8
TOTAL	9.636	8.505	92,4	89,8	3,1	5,0	4,6	5,3
CCS								
DIR	13.104	12.868	90,0	90,4	3,5	3,8	6,4	5,8
FAF	4.912	4.971	75,5	78,1	11,1	7,7	13,5	14,1
FCE	3.281	3.100	68,0	68,9	14,4	14,6	17,7	16,5
FSS	1.338	1.421	85,9	81,4	6,1	9,1	8,1	9,5
IFCH	6.505	5.766	76,2	77,0	3,8	3,6	20,0	19,4
TOTAL	29.140	28.126	81,8	82,7	6,2	5,9	12,0	11,4
CEH								
ART	2.022	1.611	76,4	75,5	5,2	3,7	18,4	20,7
CAP	1.256	1.263	80,7	81,2	2,1	2,0	17,3	16,9
EDU	13.587	13.152	80,4	79,0	2,0	2,2	17,6	18,8
FCS	1.579	1.534	87,0	84,9	2,0	5,1	11,0	9,9
FEBF	4.477	3.908	79,9	78,4	7,0	5,3	13,0	16,3
FFP	12.740	12.277	80,2	79,1	4,1	4,8	15,7	16,2
IEFD	2.741	2.510	74,6	74,7	4,4	4,5	21,0	20,8
ILE	7.702	7.546	81,8	81,1	2,7	2,5	15,4	16,4
PSI	2.648	2.724	91,4	90,9	2,2	2,0	6,4	7,0
TOTAL	48.752	46.525	80,8	79,9	3,4	3,4	15,7	16,6
CTC								
ESDI	1.263	1.263	88,9	88,9	2,0	2,0	9,1	9,1
FAOC	479	409	83,1	74,3	7,5	7,8	9,4	17,8
FAT	3.182	3.150	77,4	76,4	11,5	12,1	11,1	11,5
FEN	7.862	7.955	80,9	78,7	8,7	11,4	10,4	10,0
FGEL	819	697	81,6	84,2	10,3	7,3	8,2	8,5
FIS	2.816	2.802	60,9	56,9	18,8	23,6	20,2	19,6
GEO (em extinção)	211	60	72,0	70,0	1,9	10,0	26,1	20,0
IGEOG	1.596	1.586	82,0	84,5	5,1	3,3	13,0	12,2
IME	12.844	12.407	59,4	59,0	19,1	21,5	21,5	19,6
IPRJ	2.752	2.671	80,2	77,7	12,8	13,6	7,0	8,7
QUI	3.475	3.618	75,7	72,7	11,0	12,2	13,3	15,1
TOTAL	37.299	36.618	71,5	70,1	13,4	15,2	15,1	14,7
UERJ	124.827	119.774	79,2	78,3	7,0	7,7	13,8	14,0

FONTE: SR-1

QUADRO 41A

TURMAS DE GRADUAÇÃO: RESULTADOS ACADÊMICOS
 COTISTA E NÃO COTISTA
 DISTRIBUIÇÃO POR ÓRGÃO E SEMESTRE
 UERJ - 2012

ÓRGÃO	RESULTADOS ACADÊMICOS																
	COTISTA								NÃO COTISTA								
	TOTAL INSCRIÇÕES		APROVAÇÃO (%)		REPROVAÇÃO (%)				TOTAL INSCRIÇÕES		APROVAÇÃO (%)		REPROVAÇÃO (%)				
	1ºSEM	2ºSEM	1ºSEM	2ºSEM	POR NOTA		POR FREQUÊNCIA		1ºSEM	2ºSEM	1ºSEM	2ºSEM	POR NOTA		POR FREQUÊNCIA		
				1ºSEM	2ºSEM	1ºSEM	2ºSEM	1ºSEM	2ºSEM	1ºSEM	2ºSEM	1ºSEM	2ºSEM	1ºSEM	2ºSEM	1ºSEM	2ºSEM
CBI																	
ENF	602	625	99,0	97,4	0,0	0,3	1,0	2,2	669	660	98,5	95,5	0,1	0,0	1,3	4,5	
FCM	1.279	966	95,9	94,3	2,0	2,8	2,1	2,9	1.375	1.030	97,5	97,0	1,1	0,9	1,4	2,1	
IBRAG	1.708	1.478	83,3	78,3	8,3	13,6	8,4	8,1	1.840	1.679	87,4	83,3	3,4	6,7	9,2	10,0	
IMS	128	21	96,1	95,2	3,1	0,0	0,8	4,8	162	22	97,5	100,0	2,5	0,0	0,0	0,0	
NUT	362	451	91,7	87,8	3,9	7,1	4,4	5,1	446	546	92,6	88,1	2,9	5,3	4,5	6,6	
ODO	490	476	92,9	98,3	2,7	1,3	4,5	0,4	575	551	98,1	98,4	0,9	0,5	1,0	1,1	
TOTAL	4.569	4.017	91,0	88,7	4,3	6,7	4,7	4,7	5.067	4.488	93,6	90,8	2,0	3,4	4,4	5,8	
CCS																	
DIR	6.274	6.107	84,3	85,2	6,2	6,2	9,5	8,6	6.830	6.761	95,3	95,1	1,1	1,6	3,7	3,3	
FAF	2.186	2.288	73,5	77,0	12,6	9,5	14,0	13,5	2.726	2.683	77,1	79,1	9,8	6,2	13,1	14,7	
FCE	1.156	1.176	65,7	65,7	16,1	17,4	18,2	16,8	2.125	1.924	69,2	70,9	13,4	12,9	17,4	16,2	
FSS	625	644	85,1	81,1	7,7	9,9	7,2	9,0	713	777	86,5	81,7	4,6	8,4	8,8	9,9	
IFCH	2.599	2.504	79,3	76,6	4,5	4,8	16,2	18,6	3.906	3.262	74,2	77,2	3,3	2,8	22,5	20,0	
TOTAL	12.840	12.719	79,8	80,0	7,9	7,7	12,3	12,2	16.300	15.407	83,4	84,8	4,8	4,4	11,8	10,8	
CEH																	
ART	556	466	82,7	81,5	3,2	4,1	14,0	14,4	1.466	1.145	73,9	73,1	5,9	3,6	20,1	23,3	
CAP	501	495	85,6	81,6	2,2	1,6	12,2	16,8	755	768	77,4	80,9	2,0	2,2	20,7	16,9	
EDU	3.117	2.865	78,3	76,9	2,5	2,4	19,2	20,7	10.470	10.287	81,0	79,6	1,9	2,1	17,1	18,3	
FCS	844	776	87,1	85,4	2,3	4,8	10,7	9,8	735	758	86,8	84,4	1,8	5,5	11,4	10,0	
FEBF	828	732	82,6	79,6	7,4	6,0	10,0	14,3	3.649	3.176	79,3	78,1	7,0	5,1	13,7	16,8	
FFP	2.527	2.279	78,6	77,7	5,7	5,8	15,7	16,5	10.213	9.998	80,6	79,4	3,8	4,6	15,7	16,1	
IEFD	480	430	74,6	71,2	5,0	4,2	20,4	24,7	2.261	2.080	74,6	75,4	4,2	4,6	21,1	20,0	
ILE	2.467	2.352	80,9	81,3	3,7	3,4	15,4	15,3	5.235	5.194	82,3	81,0	2,3	2,2	15,5	16,8	
PSI	1.439	1.516	90,3	90,5	2,7	2,6	7,0	6,9	1.209	1.208	92,6	91,5	1,7	1,2	5,7	7,3	
TOTAL	12.759	11.911	81,4	80,5	3,8	3,8	14,8	15,7	35.993	34.614	80,6	79,7	3,3	3,3	16,1	17,0	
CTC																	
ESDI	571	571	87,7	87,7	3,3	3,3	8,9	8,9	692	692	89,9	89,9	0,9	0,9	9,2	9,2	
FAOC	103	97	75,7	59,8	13,6	11,3	10,7	28,9	376	312	85,1	78,8	5,9	6,7	9,0	14,4	
FAT	504	503	71,8	69,0	16,3	17,7	11,9	13,3	2.678	2.647	78,4	77,8	10,6	11,0	10,9	11,2	
FEN	2.484	2.627	77,9	76,2	10,7	13,3	11,4	10,5	5.378	5.328	82,3	79,9	7,8	10,4	9,9	9,7	
FGEL	320	305	77,8	82,0	15,0	10,8	7,2	7,2	499	392	84,0	86,0	7,2	4,6	8,8	9,4	
FIS	919	929	59,1	50,8	22,0	31,2	18,9	18,0	1.897	1.873	61,8	59,9	17,3	19,8	20,9	20,3	
GEO (em extinção)	107	17	73,8	76,5	2,8	11,8	23,4	11,8	104	43	70,2	67,4	1,0	9,3	28,8	23,3	
IGEOG	629	617	87,1	84,1	2,4	3,9	10,5	12,0	967	969	78,6	84,7	6,8	3,0	14,6	12,3	
IME	3.808	3.846	57,5	56,2	22,7	26,2	19,8	17,6	9.036	8.561	60,2	60,2	17,6	19,3	22,2	20,5	
IPRJ	778	763	74,7	76,3	18,8	15,9	6,6	7,9	1.974	1.908	82,4	78,2	10,4	12,7	7,2	9,0	
QUI	1.602	1.687	71,0	68,0	14,7	16,2	14,3	15,8	1.873	1.931	79,7	76,7	7,9	8,8	12,4	14,4	
TOTAL	11.825	11.962	69,4	67,3	16,0	18,5	14,6	14,1	25.474	24.656	72,4	71,5	12,2	13,6	15,4	14,9	
UERJ	41.993	40.609	78,6	77,3	8,6	9,6	12,9	13,1	82.834	79.165	79,4	78,8	6,3	6,8	14,3	14,5	

FONTE: SR-1

QUADRO 42

TURMAS DE GRADUAÇÃO: APROVAÇÕES DE ALUNOS
DISTRIBUIÇÃO POR ÓRGÃO, SEMESTRE E TURNO
UERJ - 2012

ÓRGÃO	APROVAÇÕES DE ALUNOS							
	INSCRIÇÕES				APROVAÇÃO (%)			
	1º SEMESTRE		2º SEMESTRE		1º SEMESTRE		2º SEMESTRE	
	DIURNO	NOTURNO	DIURNO	NOTURNO	DIURNO	NOTURNO	DIURNO	NOTURNO
CBI								
ENF	1.271	-	1.285	-	98,7	-	96,4	-
FCM	2.654	-	1.996	-	96,8	-	95,7	-
IBRAG	3.156	392	2.872	285	84,9	90,1	81,1	79,6
IMS	290	-	43	-	96,9	-	97,7	-
NUT	808	-	997	-	92,2	-	88,0	-
ODO	972	93	953	74	95,6	96,8	98,4	97,3
TOTAL	9.151	485	8.146	359	92,4	91,3	90,1	83,3
CCS								
DIR	7.494	5.610	7.368	5.500	90,2	89,7	90,9	89,9
FAF	1.740	3.172	1.614	3.357	82,1	71,8	76,6	78,9
FCE	1.519	1.762	1.210	1.890	72,8	63,8	71,9	67,0
FSS	126	1.212	120	1.301	73,0	87,2	81,7	81,4
IFCH	3.213	3.292	2.641	3.125	75,0	77,4	75,2	78,4
TOTAL	14.092	15.048	12.953	15.173	83,7	80,0	84,0	81,5
CEH								
ART	954	1.068	821	790	81,4	71,8	80,3	70,6
CAP	979	277	1.049	214	81,3	78,3	81,8	78,0
EDU	6.738	6.849	6.681	6.471	80,6	80,2	79,0	79,0
FCS	605	974	797	737	90,1	85,0	82,8	87,2
FEBF	2.686	1.791	2.455	1.453	78,6	81,9	77,8	79,4
FFP	6.404	6.336	5.985	6.292	80,7	79,7	79,3	78,8
IEFD	2.662	79	2.418	92	74,6	75,9	74,8	71,7
ILE	3.897	3.805	3.953	3.593	83,4	80,2	79,3	83,1
PSI	1.206	1.442	1.221	1.503	92,2	90,6	92,4	89,8
TOTAL	26.131	22.621	25.380	21.145	81,0	80,6	79,5	80,4
CTC								
ESDI	1.181	82	1.181	82	88,6	93,9	88,6	93,9
FAOC	449	30	384	25	82,0	100,0	72,9	96,0
FAT	1.146	2.036	1.013	2.137	75,1	78,6	77,4	75,9
FEN	5.537	2.325	5.728	2.227	80,3	82,4	77,0	82,8
FGEL	517	302	516	181	83,0	79,1	85,1	81,8
FIS	1.653	1.163	1.658	1.144	64,9	55,3	61,0	50,8
GEO (em extinção)	124	87	38	22	74,2	69,0	73,7	63,6
IGEOG	679	917	752	834	82,5	81,6	81,1	87,5
IME	6.452	6.392	5.924	6.483	59,5	59,3	59,3	58,7
IPRJ	2.380	372	2.306	365	79,2	86,6	77,8	77,0
QUI	1.880	1.595	2.030	1.588	76,4	74,9	74,3	70,6
TOTAL	21.998	15.301	21.530	15.088	72,9	69,4	71,6	67,9
UERJ	71.372	53.455	68.009	51.765	80,5	77,3	79,2	77,1

FONTE: SR-1

QUADRO 42A

TURMAS DE GRADUAÇÃO: APROVAÇÕES DE ALUNOS
COTISTA E NÃO COTISTA
DISTRIBUIÇÃO POR ÓRGÃO, SEMESTRE E TURNO
UERJ - 2012

ÓRGÃO	APROVAÇÕES DE ALUNOS															
	COTISTA								NÃO COTISTA							
	INSCRIÇÕES				APROVAÇÃO (%)				INSCRIÇÕES				APROVAÇÃO (%)			
	1º SEMESTRE		2º SEMESTRE		1º SEMESTRE		2º SEMESTRE		1º SEMESTRE		2º SEMESTRE		1º SEMESTRE		2º SEMESTRE	
D	N	D	N	D	N	D	N	D	N	D	N	D	N	D	N	
CBI																
ENF	602	-	625	-	99,0	-	97,4	-	669	-	660	-	98,5	-	95,5	-
FCM	1.279	-	966	-	95,9	-	94,3	-	1.375	-	1.030	-	97,5	-	97,0	-
IBRAG	1.509	199	1.342	136	82,4	90,5	78,4	77,9	1.647	193	1.530	149	87,1	89,6	83,5	81,2
IMS	128	-	21	-	96,1	-	95,2	-	162	-	22	-	97,5	-	100,0	-
NUT	362	-	451	-	91,7	-	87,8	-	446	-	546	-	92,6	-	88,1	-
ODO	449	41	446	30	92,9	92,7	98,2	100,0	523	52	507	44	97,9	100,0	98,6	95,5
TOTAL	4.329	240	3.851	166	91,0	90,8	89,0	81,9	4.822	245	4.295	193	93,7	91,8	91,0	84,5
CCS																
DIR	3.269	3.005	3.218	2.889	83,8	84,8	84,9	85,6	4.225	2.605	4.150	2.611	95,2	95,3	95,5	94,6
FAF	765	1.421	712	1.576	81,6	69,1	74,6	78,1	975	1.751	902	1.781	82,6	74,1	78,2	79,5
FCE	584	572	474	702	74,7	56,6	70,9	62,3	935	1.190	736	1.188	71,7	67,2	72,6	69,9
FSS	59	566	52	592	67,8	86,9	82,7	80,9	67	646	68	709	77,6	87,5	80,9	81,8
IFCH	1.194	1.405	1.067	1.437	77,9	80,4	74,3	78,4	2.019	1.887	1.574	1.688	73,3	75,1	75,8	78,5
TOTAL	5.871	6.969	5.523	7.196	81,2	78,6	80,3	79,9	8.221	8.079	7.430	7.977	85,5	81,2	86,8	83,0
CEH																
ART	288	268	256	210	87,5	77,6	82,0	81,0	666	800	565	580	78,8	69,9	79,5	66,9
CAP	387	114	388	107	87,3	79,8	80,9	84,1	592	163	661	107	77,4	77,3	82,3	72,0
EDU	1.456	1.661	1.435	1.430	78,0	78,7	77,1	76,7	5.282	5.188	5.246	5.041	81,3	80,7	79,6	79,7
FCS	304	540	407	369	90,8	85,0	83,3	87,8	301	434	390	368	89,4	85,0	82,3	86,7
FEBF	579	249	504	228	81,0	86,3	77,2	85,1	2.107	1.542	1.951	1.225	78,0	81,1	78,0	78,3
FFP	1.226	1.301	1.093	1.186	77,2	79,9	77,1	78,2	5.178	5.035	4.892	5.106	81,5	79,6	79,8	79,0
IEFD	468	12	421	9	75,0	58,3	71,0	77,8	2.194	67	1.997	83	74,5	79,1	75,6	71,1
ILE	1.245	1.222	1.132	1.220	81,6	80,2	79,8	82,6	2.652	2.583	2.821	2.373	84,3	80,2	79,2	83,3
PSI	640	799	674	842	91,3	89,5	91,7	89,5	566	643	547	661	93,3	92,1	93,2	90,0
TOTAL	6.593	6.166	6.310	5.601	81,4	81,4	79,6	81,6	19.538	16.455	19.070	15.544	80,9	80,3	79,5	79,9
CTC																
ESDI	539	32	539	32	87,4	93,8	87,4	93,8	642	50	642	50	89,6	94,0	89,6	94,0
FAOC	96	7	91	6	74,0	100,0	58,2	83,3	353	23	293	19	84,1	100,0	77,5	100,0
FAT	182	322	171	332	69,2	73,3	69,6	68,7	964	1.714	842	1.805	76,2	79,6	79,0	77,2
FEN	1.766	718	1.929	698	77,6	78,7	75,2	78,9	3.771	1.607	3.799	1.529	81,5	84,1	78,0	84,6
FGEL	209	111	227	78	78,0	77,5	82,8	79,5	308	191	289	103	86,4	80,1	86,9	83,5
FIS	530	389	519	410	62,6	54,2	54,9	45,6	1.123	774	1.139	734	66,0	55,8	63,8	53,7
GEO (em extinção)	60	47	12	5	71,7	76,6	83,3	60,0	64	40	26	17	76,6	60,0	69,2	64,7
IGEOG	299	330	333	284	88,6	85,8	82,0	86,6	380	587	419	550	77,6	79,2	80,4	88,0
IME	2.108	1.700	2.037	1.809	58,9	55,8	56,8	55,7	4.344	4.692	3.887	4.674	59,7	60,6	60,6	59,9
IPRJ	693	85	649	114	72,9	89,4	76,0	78,1	1.687	287	1.657	251	81,9	85,7	78,5	76,5
QUI	843	759	917	770	72,1	69,8	69,8	65,8	1.037	836	1.113	818	79,8	79,4	78,0	75,1
TOTAL	7.325	4.500	7.424	4.538	70,9	66,8	69,2	64,2	14.673	10.801	14.106	10.550	73,8	70,5	72,9	69,5
UERJ	24.118	17.875	23.108	17.501	79,9	76,8	78,0	76,4	47.254	35.580	44.901	34.264	80,8	77,6	79,8	77,5

FONTE: SR-1

D - DIURNO
N - NOTURNO

QUADRO 43

TURMAS DE GRADUAÇÃO: REPROVAÇÕES DE ALUNOS
DISTRIBUIÇÃO POR ÓRGÃO, SEMESTRE E TURNO
UERJ - 2012

ÓRGÃO	REPROVAÇÕES DE ALUNOS											
	INSCRIÇÕES				REPROVAÇÃO POR NOTA (%)				REPROVAÇÃO POR FREQUÊNCIA (%)			
	1º SEMESTRE		2º SEMESTRE		1º SEMESTRE		2º SEMESTRE		1º SEMESTRE		2º SEMESTRE	
	DIURNO	NOTURNO	DIURNO	NOTURNO	DIURNO	NOTURNO	DIURNO	NOTURNO	DIURNO	NOTURNO	DIURNO	NOTURNO
CBI												
ENF	1.271	-	1.285	-	0,1	-	0,2	-	1,2	-	3,4	-
FCM	2.654	-	1.996	-	1,5	-	1,8	-	1,7	-	2,5	-
IBRAG	3.156	392	2.872	285	6,3	1,3	10,5	4,2	8,8	8,7	8,4	16,1
IMS	290	-	43	-	2,8	-	0,0	-	0,3	-	2,3	-
NUT	808	-	997	-	3,3	-	6,1	-	4,5	-	5,9	-
ODO	972	93	953	74	1,9	0,0	0,9	0,0	2,6	3,2	0,6	2,7
TOTAL	9.151	485	8.146	359	3,2	1,0	5,0	3,3	4,4	7,6	4,9	13,4
CCS												
DIR	7.494	5.610	7.368	5.500	3,4	3,8	3,5	4,1	6,4	6,5	5,6	6,0
FAF	1.740	3.172	1.614	3.357	8,0	12,7	10,5	6,4	9,9	15,4	12,9	14,7
FCE	1.519	1.762	1.210	1.890	10,0	18,1	11,0	16,9	17,2	18,1	17,1	16,0
FSS	126	1.212	120	1.301	7,1	5,9	5,8	9,4	19,8	6,8	12,5	9,2
IFCH	3.213	3.292	2.641	3.125	3,5	4,0	3,0	4,2	21,4	18,6	21,8	17,3
TOTAL	14.092	15.048	12.953	15.173	4,7	7,6	5,0	6,7	11,5	12,4	11,0	11,8
CEH												
ART	954	1.068	821	790	4,4	5,9	2,6	4,9	14,2	22,3	17,2	24,4
CAP	979	277	1.049	214	2,0	2,2	2,0	1,9	16,6	19,5	16,2	20,1
EDU	6.738	6.849	6.681	6.471	1,5	2,6	1,5	2,8	17,9	17,2	19,5	18,1
FCS	605	974	797	737	2,5	1,7	5,9	4,3	7,4	13,2	11,3	8,4
FEBF	2.686	1.791	2.455	1.453	9,2	3,7	5,7	4,5	12,1	14,4	16,4	16,1
FFP	6.404	6.336	5.985	6.292	4,0	4,3	4,6	5,0	15,3	16,1	16,1	16,2
IEFD	2.662	79	2.418	92	4,5	0,0	4,7	1,1	20,9	24,1	20,5	27,2
ILE	3.897	3.805	3.953	3.593	2,3	3,2	2,9	2,1	14,3	16,6	17,7	14,8
PSI	1.206	1.442	1.221	1.503	1,8	2,6	0,7	3,1	6,0	6,8	6,9	7,2
TOTAL	26.131	22.621	25.380	21.145	3,5	3,4	3,3	3,6	15,5	16,0	17,1	16,0
CTC												
ESDI	1.181	82	1.181	82	2,0	1,2	2,0	1,2	9,4	4,9	9,4	4,9
FAOC	449	30	384	25	8,0	0,0	8,3	0,0	10,0	0,0	18,8	4,0
FAT	1.146	2.036	1.013	2.137	14,3	10,0	10,9	12,7	10,6	11,4	11,7	11,4
FEN	5.537	2.325	5.728	2.227	8,5	9,2	12,0	9,6	11,2	8,3	10,9	7,6
FGEL	517	302	516	181	9,1	12,3	6,0	11,0	7,9	8,6	8,9	7,2
FIS	1.653	1.163	1.658	1.144	18,6	19,1	21,3	26,9	16,5	25,6	17,7	22,3
GEO (em extinção)	124	87	38	22	3,2	0,0	0,0	27,3	22,6	31,0	26,3	9,1
IGEOG	679	917	752	834	1,8	7,5	3,2	3,5	15,8	10,9	15,7	9,0
IME	6.452	6.392	5.924	6.483	19,7	18,6	21,8	21,1	20,8	22,1	18,9	20,2
IPRJ	2.380	372	2.306	365	13,7	6,5	13,4	15,1	7,0	7,0	8,8	7,9
QUI	1.880	1.595	2.030	1.588	11,4	10,5	12,1	12,5	12,2	14,6	13,6	16,9
TOTAL	21.998	15.301	21.530	15.088	13,1	13,9	14,4	16,4	14,0	16,7	13,9	15,7
UERJ	71.372	53.455	68.009	51.765	6,7	7,5	7,4	8,2	12,8	15,1	13,5	14,7

FONTE: SR-1

ÓRGÃO	REPROVAÇÕES DE ALUNOS																							
	COTISTA									NÃO COTISTA														
	INSCRIÇÕES			REPROVAÇÃO POR NOTA (%)			REPROVAÇÃO POR FREQUÊNCIA (%)			INSCRIÇÕES			REPROVAÇÃO POR NOTA (%)			REPROVAÇÃO POR FREQUÊNCIA (%)								
	1º SEMESTRE	2º SEMESTRE		1º SEMESTRE	2º SEMESTRE		1º SEMESTRE	2º SEMESTRE		1º SEMESTRE	2º SEMESTRE		1º SEMESTRE	2º SEMESTRE		1º SEMESTRE	2º SEMESTRE							
D	N	D	D	N	D	D	N	D	D	N	D	D	N	D	D	N	D	N						
CBI																								
ENF	602	-	625	-	0,0	-	0,3	-	1,0	-	2,2	-	669	-	660	-	0,1	-	0,0	-	1,3	-	4,5	-
FCM	1.279	-	966	-	2,0	-	2,8	-	2,1	-	2,9	-	1.375	-	1.030	-	1,1	-	0,9	-	1,4	-	2,1	-
IBRAG	1.509	199	1.342	136	9,1	2,0	14,5	5,1	8,5	7,5	7,2	16,9	1.647	193	1.530	149	3,7	0,5	7,0	3,4	9,2	9,8	9,5	15,4
IMS	128	-	21	-	3,1	-	0,0	-	0,8	-	4,8	-	162	-	22	-	2,5	-	0,0	-	0,0	-	0,0	-
NUT	362	-	451	-	3,9	-	7,1	-	4,4	-	5,1	-	446	-	546	-	2,9	-	5,3	-	4,5	-	6,6	-
000	449	41	446	30	2,9	0,0	1,3	0,0	4,2	7,3	0,4	0,0	523	52	507	44	1,0	0,0	0,6	0,0	1,1	0,0	0,8	4,5
TOTAL	4.329	240	3.851	166	4,5	1,7	6,8	4,2	4,6	7,5	4,3	13,9	4.822	245	4.295	193	2,1	0,4	3,4	2,6	4,3	7,8	5,5	13,0
CCS																								
DIR	3.269	3.005	3.218	2.889	6,3	6,2	6,2	6,2	9,9	9,0	9,0	8,1	4.225	2.605	4.150	2.611	1,1	1,0	1,4	1,8	3,7	3,6	3,1	3,6
FAF	765	1.421	712	1.576	8,8	14,6	13,1	7,9	9,7	16,3	12,4	14,0	975	1.751	902	1.781	7,4	11,2	8,5	5,1	10,1	14,7	13,3	15,4
FCE	584	572	474	702	10,4	21,9	11,8	21,2	14,9	21,5	17,3	16,5	935	1.190	736	1.188	9,7	16,3	10,5	14,4	18,6	16,5	17,0	15,7
FSS	59	566	52	592	11,9	7,2	7,7	10,1	20,3	5,8	9,6	9,0	67	646	68	709	3,0	4,8	4,4	8,7	19,4	7,7	14,7	9,4
IFCH	1.194	1.405	1.067	1.437	4,4	4,6	4,3	5,1	17,7	15,0	21,4	16,6	2.019	1.887	1.574	1.688	3,0	3,6	2,0	3,5	23,7	21,3	22,2	18,0
TOTAL	5.871	6.969	5.523	7.196	6,7	8,9	7,2	8,2	12,1	12,5	12,5	12,0	8.221	8.079	7.430	7.977	3,3	6,4	3,4	5,4	11,2	12,4	9,8	11,6
CEH																								
ART	288	268	256	210	2,1	4,5	2,3	6,2	10,4	17,9	15,6	12,9	666	800	565	580	5,4	6,4	2,7	4,5	15,8	23,8	17,9	28,6
CAP	387	114	388	107	2,1	2,6	1,5	1,9	10,6	17,5	17,5	14,0	592	163	661	107	2,0	1,8	2,3	1,9	20,6	20,9	15,4	26,2
EDU	1.456	1.661	1.435	1.430	2,2	2,7	1,9	2,9	19,8	18,6	21,0	20,3	5.282	5.188	5.246	5.041	1,3	2,5	1,4	2,8	17,3	16,8	19,0	17,5
FCS	304	540	407	369	2,6	2,0	5,7	3,8	6,6	13,0	11,1	8,4	301	434	390	368	2,3	1,4	6,2	4,9	8,3	13,6	11,5	8,4
FEBF	579	249	504	228	9,3	2,8	7,7	2,2	9,7	10,8	15,1	12,7	2.107	1.542	1.951	1.225	9,2	3,9	5,2	5,0	12,8	15,0	16,8	16,7
PPP	1.226	1.301	1.093	1.186	6,0	5,4	6,1	5,5	16,7	14,8	16,7	16,4	5.178	5.035	4.892	5.106	3,5	4,0	4,2	4,9	14,9	16,4	16,0	16,1
IEFD	468	12	421	9	5,1	0,0	4,3	0,0	19,9	41,7	24,7	22,2	2.194	67	1.997	83	4,4	0,0	4,8	1,2	21,1	20,9	19,6	27,7
ILE	1.245	1.222	1.132	1.220	2,7	4,7	3,5	3,3	15,7	15,1	16,7	14,1	2.652	2.583	2.821	2.373	2,0	2,5	2,7	1,5	13,7	17,3	18,1	15,2
PSI	640	799	674	842	1,7	3,5	0,7	4,2	7,0	7,0	7,6	6,3	566	643	547	661	1,9	1,4	0,7	1,7	4,8	6,5	6,0	8,3
TOTAL	6.593	6.166	6.310	5.601	3,8	3,8	3,7	3,9	14,8	14,8	16,8	14,5	19.538	16.455	19.070	15.544	3,4	3,2	3,2	3,5	15,7	16,5	17,3	16,6

QUADRO 43A (CONTINUAÇÃO)
TURMAS DE GRADUAÇÃO: REPROVAÇÕES DE ALUNOS - COTISTA E NÃO COTISTA
DISTRIBUIÇÃO POR ÓRGÃO, SEMESTRE E TURNO
UERJ - 2012

ÓRGÃO	REPROVAÇÕES DE ALUNOS																							
	COTISTA							NÃO COTISTA																
	INSCRIÇÕES		REPROVAÇÃO POR NOTA (%)			REPROVAÇÃO POR FREQUÊNCIA (%)		INSCRIÇÕES		REPROVAÇÃO POR NOTA (%)			REPROVAÇÃO POR FREQUÊNCIA (%)											
	1º SEMESTRE	2º SEMESTRE	1º SEMESTRE	2º SEMESTRE	1º SEMESTRE	2º SEMESTRE	1º SEMESTRE	2º SEMESTRE	1º SEMESTRE	2º SEMESTRE	1º SEMESTRE	2º SEMESTRE	1º SEMESTRE	2º SEMESTRE										
D	N	D	N	D	N	D	N	D	N	D	N	D	N	D	N									
CTC																								
ESDI	539	32	539	32	3,3	3,1	3,3	3,1	9,3	3,1	9,3	3,1	9,3	3,1	0,9	0,0	9,5	6,0	9,5	6,0				
FAOC	96	7	91	6	14,6	0,0	12,1	0,0	11,5	0,0	29,7	16,7	353	23	293	19	6,2	0,0	7,2	0,0	9,6	0,0	15,4	0,0
FAT	182	322	171	332	19,8	14,3	16,4	18,4	11,0	12,4	14,0	13,0	964	1.714	842	1.805	13,3	9,2	9,7	11,6	10,5	11,2	11,3	11,1
FEN	1.766	718	1.929	698	10,6	10,9	14,0	11,3	11,8	10,4	10,8	9,7	3.771	1.607	3.799	1.529	7,5	8,5	11,1	8,8	11,0	7,4	11,0	6,6
FGEL	209	111	227	78	14,8	15,3	9,3	15,4	7,2	7,2	7,9	5,1	308	191	289	103	5,2	10,5	3,5	7,8	8,4	9,4	9,7	8,7
FIS	530	389	519	410	23,8	19,5	28,9	34,1	13,6	26,2	16,2	20,2	1.123	774	1.139	734	16,2	18,9	17,8	22,9	17,8	25,3	18,3	23,4
GEO (em extinção)	60	47	12	5	5,0	0,0	0,0	40,0	23,3	23,4	16,7	0,0	64	40	26	17	1,6	0,0	0,0	23,5	21,9	40,0	30,8	11,8
IGEOG	299	330	333	284	1,3	3,3	3,6	4,2	10,0	10,9	14,4	9,2	380	587	419	550	2,1	9,9	2,9	3,1	20,3	10,9	16,7	8,9
IME	2.108	1.700	2.037	1.809	24,1	20,9	26,9	25,4	16,9	23,4	16,3	19,0	4.344	4.692	3.887	4.674	17,5	17,7	19,2	19,5	22,7	21,7	20,3	20,7
IPRJ	693	85	649	114	20,5	4,7	15,9	15,8	6,6	5,9	8,2	6,1	1.687	287	1.657	251	11,0	7,0	12,4	14,7	7,2	7,3	9,1	8,8
QUI	843	759	917	770	15,3	14,0	16,7	15,6	12,6	16,2	13,5	18,6	1.037	836	1.113	818	8,3	7,4	8,3	9,5	11,9	13,2	13,7	15,4
TOTAL	7.325	4.500	7.424	4.538	16,4	15,4	17,7	19,9	12,7	17,7	13,1	15,8	14.673	10.801	14.106	10.550	11,4	13,3	12,7	14,9	14,7	16,3	14,3	15,6
UERJ	24.118	17.875	23.108	17.501	8,5	8,7	9,5	9,8	11,6	14,5	12,5	13,8	47.254	35.580	44.901	34.264	5,7	7,0	6,2	7,4	13,4	15,4	14,0	15,1

FONTE: SR-1

D - DIURNO

N - NOTURNO

QUADRO 44
TURMAS DE GRADUAÇÃO: NOTA MÉDIA
DISTRIBUIÇÃO POR ÓRGÃO, SEMESTRE E TURNO
UERJ - 2012

ÓRGÃO	NOTA MÉDIA					
	1º SEMESTRE			2º SEMESTRE		
	DIURNO	NOTURNO	GERAL	DIURNO	NOTURNO	GERAL
CBI						
ENF	8,6	-	8,6	8,5	-	8,5
FCM	7,9	-	7,9	7,9	-	7,9
IBRAG	7,2	8,0	7,3	7,0	7,0	7,0
IMS	7,8	-	7,8	7,8	-	7,8
NUT	7,7	-	7,7	7,5	-	7,5
ODO	7,5	8,3	7,6	7,6	7,8	7,6
TOTAL	7,7	8,0	7,8	7,6	7,2	7,6
CCS						
DIR	8,3	8,2	8,3	8,2	8,1	8,2
FAF	7,6	7,0	7,2	7,4	7,5	7,5
FCE	7,0	6,1	6,5	6,9	6,5	6,6
FSS	8,6	7,7	7,8	8,3	7,4	7,4
IFCH	8,2	8,1	8,2	8,2	8,0	8,1
TOTAL	8,1	7,6	7,9	8,0	7,7	7,8
CEH						
ART	8,4	8,1	8,3	8,5	8,2	8,4
CAP	8,3	8,3	8,3	8,5	8,5	8,5
EDU	8,6	8,5	8,5	8,5	8,5	8,5
FCS	8,6	8,4	8,5	8,4	8,2	8,3
FEBF	7,4	8,4	7,8	7,8	8,2	7,9
FFP	8,1	7,9	8,0	8,1	7,8	7,9
IEFD	7,6	8,9	7,6	7,7	8,4	7,7
ILE	8,5	7,9	8,2	8,2	8,1	8,1
PSI	8,6	8,5	8,6	8,6	8,4	8,5
TOTAL	8,2	8,2	8,2	8,2	8,2	8,2
CTC						
ESDI	8,0	7,7	8,0	8,0	7,7	8,0
FAOC	7,2	8,8	7,3	7,1	8,9	7,2
FAT	6,7	7,0	6,8	6,8	6,8	6,8
FEN	7,0	7,0	7,0	6,9	7,1	7,0
FGEL	6,7	6,8	6,8	7,2	6,5	7,0
FIS	6,4	6,0	6,2	6,1	5,4	5,8
GEO (em extinção)	7,7	8,0	7,8	8,1	6,9	7,6
IGEOG	7,9	7,7	7,8	7,9	8,0	7,9
IME	6,2	6,2	6,2	6,2	6,1	6,1
IPRJ	6,9	7,4	7,0	6,8	6,9	6,8
QUI	7,0	6,9	7,0	6,9	6,8	6,9
TOTAL	6,8	6,7	6,8	6,7	6,5	6,7
UERJ	7,7	7,6	7,7	7,6	7,5	7,6

FONTE: SR-1

QUADRO 44A

TURMAS DE GRADUAÇÃO: NOTA MÉDIA
COTISTA E NÃO COTISTA
DISTRIBUIÇÃO POR ÓRGÃO, SEMESTRE E TURNO
UERJ - 2012

ÓRGÃO	NOTA MÉDIA											
	COTISTA						NÃO COTISTA					
	1º SEMESTRE			2º SEMESTRE			1º SEMESTRE			2º SEMESTRE		
	DIURNO	NOTURNO	GERAL	DIURNO	NOTURNO	GERAL	DIURNO	NOTURNO	GERAL	DIURNO	NOTURNO	GERAL
CBI												
ENF	8,6	-	8,6	8,4	-	8,4	8,7	-	8,7	8,6	-	8,6
FCM	7,7	-	7,7	7,7	-	7,7	8,1	-	8,1	8,1	-	8,1
IBRAG	6,9	7,8	7,0	6,7	6,7	6,7	7,5	8,1	7,6	7,3	7,3	7,3
IMS	7,7	-	7,7	7,4	-	7,4	7,9	-	7,9	8,1	-	8,1
NUT	7,5	-	7,5	7,5	-	7,5	7,9	-	7,9	7,6	-	7,6
ODO	7,2	8,0	7,3	7,4	7,7	7,4	7,8	8,6	7,8	7,8	8,0	7,8
TOTAL	7,5	7,8	7,5	7,4	6,9	7,4	7,9	8,2	8,0	7,8	7,5	7,8
CCS												
DIR	7,8	7,7	7,7	7,7	7,7	7,7	8,7	8,6	8,7	8,6	8,5	8,6
FAF	7,6	6,8	7,1	7,3	7,3	7,3	7,7	7,1	7,3	7,5	7,7	7,6
FCE	6,9	5,7	6,3	6,7	6,3	6,4	7,0	6,3	6,6	7,1	6,6	6,8
FSS	8,3	7,5	7,6	8,1	7,3	7,3	8,8	7,9	8,0	8,4	7,4	7,5
IFCH	8,1	8,0	8,0	8,0	7,8	7,9	8,3	8,2	8,3	8,3	8,2	8,3
TOTAL	7,7	7,4	7,6	7,6	7,5	7,5	8,3	7,8	8,1	8,3	7,9	8,1
CEH												
ART	8,5	8,2	8,4	8,4	8,1	8,3	8,3	8,1	8,2	8,6	8,3	8,4
CAP	8,3	8,2	8,3	8,4	8,6	8,5	8,4	8,4	8,4	8,5	8,5	8,5
EDU	8,4	8,4	8,4	8,3	8,4	8,4	8,6	8,5	8,6	8,6	8,5	8,5
FCS	8,4	8,3	8,4	8,3	8,1	8,2	8,7	8,5	8,6	8,4	8,3	8,4
FEBF	7,6	8,6	7,9	7,6	8,4	7,8	7,4	8,3	7,8	7,9	8,1	8,0
FFP	8,0	7,7	7,9	7,9	7,7	7,8	8,2	7,9	8,1	8,1	7,8	8,0
IEFD	7,6	8,9	7,6	7,8	8,5	7,8	7,6	8,9	7,6	7,7	8,3	7,7
ILE	8,2	7,6	7,9	7,9	7,7	7,8	8,6	8,1	8,4	8,3	8,3	8,3
PSI	8,6	8,3	8,4	8,6	8,2	8,4	8,6	8,8	8,7	8,7	8,6	8,7
TOTAL	8,2	8,1	8,1	8,1	8,0	8,1	8,2	8,3	8,2	8,2	8,2	8,2
CTC												
ESDI	7,7	7,1	7,7	7,7	7,1	7,7	8,3	8,1	8,3	8,3	8,1	8,3
FAOC	6,8	8,8	6,9	6,7	8,9	6,8	7,3	8,7	7,4	7,2	8,8	7,3
FAT	6,2	6,6	6,5	6,5	6,4	6,4	6,7	7,0	6,9	6,8	6,9	6,9
FEN	6,9	6,8	6,9	6,7	6,9	6,8	7,1	7,1	7,1	7,0	7,2	7,0
FGEL	6,3	6,4	6,4	6,7	6,2	6,6	7,0	7,0	7,0	7,6	6,7	7,3
FIS	5,9	6,1	6,0	5,6	5,0	5,3	6,6	5,9	6,3	6,4	5,5	6,1
GEO (em extinção)	7,4	7,9	7,6	7,9	6,7	7,5	7,9	8,1	8,0	8,2	7,0	7,7
IGEOG	7,8	7,8	7,8	7,8	7,8	7,8	8,0	7,6	7,8	8,0	8,0	8,0
IME	5,9	6,0	5,9	5,8	5,6	5,7	6,4	6,3	6,4	6,4	6,2	6,3
IPRJ	6,6	7,7	6,7	6,7	7,0	6,7	7,1	7,3	7,1	6,9	6,8	6,9
QUI	6,7	6,5	6,6	6,5	6,5	6,5	7,2	7,3	7,3	7,2	7,1	7,2
TOTAL	6,6	6,5	6,5	6,5	6,2	6,4	6,9	6,8	6,9	6,9	6,7	6,8
UERJ	7,5	7,4	7,4	7,4	7,3	7,3	7,8	7,7	7,8	7,8	7,7	7,7

FONTE: SR-1

QUADRO 45
ALUNOS DE GRADUAÇÃO: NOTA MÉDIA
DISTRIBUIÇÃO POR ÓRGÃO, CURSO E SEMESTRE
UERJ - 2012

ÓRGÃO	CURSO	NOTA MÉDIA	
		1º SEMESTRE	2º SEMESTRE
CBI			
ENF	ENFERMAGEM	8,2	8,0
FCM	MEDICINA	8,1	8,0
IBRAG	CIÊNCIAS BIOLÓGICAS	7,6	7,4
	CIÊNCIAS BIOLÓGICAS - EAD	9,3	-
NUT	NUTRIÇÃO	7,3	7,0
ODO	ODONTOLOGIA	7,5	7,5
TOTAL		7,8	7,6
CCS			
DIR	DIREITO	8,3	8,2
FAF	ADMINISTRAÇÃO	7,0	7,3
	CIÊNCIAS CONTÁBEIS	7,4	7,7
FCE	CIÊNCIAS ECONÔMICAS	6,3	6,3
FSS	SERVIÇO SOCIAL	8,0	7,5
IFCH	CIÊNCIAS SOCIAIS	8,0	8,0
	FILOSOFIA	8,0	8,2
	HISTÓRIA	8,3	8,2
TOTAL		7,9	7,8
CEH			
ART	ARTES	8,9	8,2
	ARTES VISUAIS	8,4	8,5
EDU	EDUCAÇÃO ARTÍSTICA	0,0	8,5
	HISTÓRIA DA ARTE	8,1	8,3
	PEDAGOGIA	8,6	8,6
	PEDAGOGIA - SI/RJ	-	-
FCS	PEDAGOGIA EAD	7,7	7,7
	COMUNICAÇÃO SOCIAL	8,5	8,4
FEBF	GEOGRAFIA	7,3	7,4
	MATEMÁTICA	7,1	7,3
	PEDAGOGIA	8,1	8,2
FFP	PEDAGOGIA - SI/BFL	-	7,0
	FORMAÇÃO DE PROFESSORES	7,8	7,8
IEFD	PEDAGOGIA - SI/SG	8,8	8,8
	EDUCAÇÃO FÍSICA	7,7	7,8
ILE	LETRAS	8,2	8,1
PSI	PSICOLOGIA	8,5	8,4
TOTAL		8,2	8,2
CTC			
ESDI	DESENHO INDUSTRIAL	8,0	8,0
FAOC	OCEANOGRAFIA	7,2	6,9
FAT	ENGENHARIA DE PRODUÇÃO (RES)	6,8	6,8
FEN	ENGENHARIA	6,8	6,7
FGEL	GEOLOGIA	6,6	6,8
FIS	FÍSICA	6,0	5,7
GEO (em extinção)	GEOGRAFIA	8,3	6,4
	OCEANOGRAFIA	7,2	6,9
IGEOG	GEOGRAFIA	7,8	7,8
	TURISMO	7,4	8,1
IME	CIÊNCIAS ATUARIAIS	6,3	6,5
	CIÊNCIA DA COMPUTAÇÃO	6,3	5,9
	ESTATÍSTICA	6,3	6,7
IPRJ	INFORMÁTICA	6,6	6,5
	MATEMÁTICA	6,6	6,5
	ENGENHARIA DE COMPUTAÇÃO	7,0	6,5
QUI	ENGENHARIA MECÂNICA	7,0	6,9
	ENGENHARIA QUÍMICA	7,1	6,8
	QUÍMICA	7,4	7,2
TOTAL		6,8	6,7
UERJ		7,7	7,6

FONTE: SR-1

QUADRO 45A

ALUNOS DE GRADUAÇÃO: NOTA MÉDIA - COTISTA E NÃO COTISTA
DISTRIBUIÇÃO POR ÓRGÃO, CURSO E SEMESTRE
UERJ - 2012

ÓRGÃO	CURSO	NOTA MÉDIA			
		COTISTA		NÃO COTISTA	
		1º SEMESTRE	2º SEMESTRE	1º SEMESTRE	2º SEMESTRE
CBI					
ENF	ENFERMAGEM	8,0	7,8	8,4	8,2
FCM	MEDICINA	7,9	7,8	8,3	8,2
IBRAG	CIÊNCIAS BIOLÓGICAS	7,3	7,2	7,8	7,6
	CIÊNCIAS BIOLÓGICAS - EAD	-	-	9,3	-
NUT	NUTRIÇÃO	7,1	6,9	7,6	7,1
ODO	ODONTOLOGIA	7,2	7,3	7,8	7,8
TOTAL		7,6	7,4	8,0	7,8
CCS					
DIR	DIREITO	7,8	7,7	8,8	8,7
FAF	ADMINISTRAÇÃO	6,8	7,1	7,1	7,5
	CIÊNCIAS CONTÁBEIS	7,2	7,5	7,6	7,9
FCE	CIÊNCIAS ECONÔMICAS	5,9	5,8	6,5	6,5
FSS	SERVIÇO SOCIAL	7,8	7,3	8,2	7,6
IFCH	CIÊNCIAS SOCIAIS	7,8	7,9	8,1	8,1
	FILOSOFIA	7,8	7,8	8,1	8,4
	HISTÓRIA	8,2	8,0	8,5	8,4
TOTAL		7,6	7,5	8,1	8,1
CEH					
ART	ARTES	9,0	8,4	8,8	7,7
	ARTES VISUAIS	8,4	8,4	8,3	8,5
	EDUCAÇÃO ARTÍSTICA	-	-	0,0	8,5
	HISTÓRIA DA ARTE	8,2	7,7	8,1	8,4
EDU	PEDAGOGIA	8,4	8,5	8,6	8,6
	PEDAGOGIA - SI/RJ	-	-	-	-
	PEDAGOGIA EAD	-	-	7,7	7,7
FCS	COMUNICAÇÃO SOCIAL	8,4	8,2	8,7	8,5
FEBF	GEOGRAFIA	7,5	7,2	7,1	7,5
	MATEMÁTICA	6,9	6,7	7,1	7,4
	PEDAGOGIA	8,4	8,5	8,1	8,2
	PEDAGOGIA - SI/BFL	-	-	-	7,0
FFP	FORMAÇÃO DE PROFESSORES	7,7	7,7	7,9	7,8
	PEDAGOGIA - SI/SG	8,8	8,7	8,8	8,8
IEFD	EDUCAÇÃO FÍSICA	7,7	7,9	7,7	7,8
ILE	LETRAS	7,9	7,8	8,3	8,3
PSI	PSICOLOGIA	8,3	8,2	8,6	8,6
TOTAL		8,1	8,0	8,2	8,2
CTC					
ESDI	DESENHO INDUSTRIAL	7,7	7,7	8,3	8,3
FAOC	OCEANOGRAFIA	6,8	6,5	7,3	7,0
FAT	ENGENHARIA DE PRODUÇÃO (RES)	6,5	6,4	6,9	6,9
FEN	ENGENHARIA	6,5	6,3	7,0	6,9
FGEL	GEOLOGIA	6,1	6,2	7,0	7,2
FIS	FÍSICA	6,1	6,0	6,0	5,7
GEO (em extinção)	GEOGRAFIA	7,9	4,0	8,7	6,7
	OCEANOGRAFIA	-	-	7,2	6,9
IGEOG	GEOGRAFIA	7,8	7,8	7,8	7,9
	TURISMO	7,3	8,2	7,4	8,0
IME	CIÊNCIAS ATUARIAIS	5,6	6,2	6,4	6,6
	CIÊNCIA DA COMPUTAÇÃO	6,0	5,5	6,5	6,1
	ESTATÍSTICA	5,9	6,4	6,4	6,7
	INFORMÁTICA	6,6	5,1	6,6	7,2
IPRJ	MATEMÁTICA	6,6	6,8	6,7	6,5
	ENGENHARIA DE COMPUTAÇÃO	6,5	6,3	7,3	6,6
	ENGENHARIA MECÂNICA	6,7	6,8	7,1	7,0
QUI	ENGENHARIA QUÍMICA	6,7	6,4	7,4	7,1
	QUÍMICA	7,3	6,8	7,5	7,5
TOTAL		6,7	6,5	6,9	6,9
UERJ		7,4	7,3	7,8	7,7

QUADRO 46

ALUNOS DE GRADUAÇÃO: COEFICIENTE DE RENDIMENTO ACUMULADO
DISTRIBUIÇÃO POR ÓRGÃO, CURSO E TIPO DE INGRESSO
UERJ - DEZEMBRO - 2012

ÓRGÃO	CURSO	CR MÉDIO *				
		APROVEITAMENTO DE ESTUDOS	CONVÊNIO	EX-OFFICIO	TRANSFERÊNCIA	VESTIBULAR
CBI						
ENF	ENFERMAGEM	**	**	**	**	**
FCM	MEDICINA	**	**	**	**	**
IBRAG	CIÊNCIAS BIOLÓGICAS	0,0	7,1	5,0	7,6	6,8
	CIÊNCIAS BIOLÓGICAS - EAD	-	-	-	-	-
NUT	NUTRIÇÃO	-	-	8,6	7,1	7,1
ODO	ODONTOLOGIA	**	**	**	**	**
TOTAL		0,0	7,1	5,6	7,4	6,9
CCS						
DIR	DIREITO	-	7,4	7,2	-	7,8
FAF	ADMINISTRAÇÃO	-	-	6,4	-	6,2
	CIÊNCIAS CONTÁBEIS	-	7,5	7,3	-	6,8
FCE	CIÊNCIAS ECONÔMICAS	5,8	7,0	7,5	7,5	5,4
FSS	SERVIÇO SOCIAL	5,8	-	6,4	7,5	6,7
IFCH	CIÊNCIAS SOCIAIS	8,0	-	-	-	6,2
	FILOSOFIA	6,8	-	8,5	7,9	6,6
	HISTÓRIA	9,2	-	7,2	7,0	6,9
TOTAL		7,1	7,4	7,1	7,4	6,9
CEH						
ART	ARTES	-	-	-	-	7,5
	ARTES VISUAIS	6,9	-	7,1	9,2	7,1
	EDUCAÇÃO ARTÍSTICA	-	-	-	-	-
	HISTÓRIA DA ARTE	7,2	-	-	0,0	6,4
EDU	PEDAGOGIA	-	-	7,9	-	7,2
	PEDAGOGIA - SI/RJ	**	**	**	**	**
	PEDAGOGIA EAD	-	-	-	-	7,1
FCS	COMUNICAÇÃO SOCIAL	6,6	8,8	-	7	7,3
FEBF	GEOGRAFIA	0,0	-	-	-	5,9
	MATEMÁTICA	7,2	-	-	6,9	6,6
	PEDAGOGIA	6,0	-	-	6,5	6,7
	PEDAGOGIA - SI/BFL	-	-	-	-	-
FFP	FORMAÇÃO DE PROFESSORES	7,1	-	6,1	7,2	6,5
	PEDAGOGIA - SI/SG	8,4	-	6,9	7,2	7,9
IEFD	EDUCAÇÃO FÍSICA	7,3	-	7,2	6,0	6,6
ILE	LETRAS	7,9	-	7,9	6,2	7,1
PSI	PSICOLOGIA	-	-	8	9,1	7,6
TOTAL		7,1	8,8	7,4	6,7	6,9

CONTINUA

QUADRO 46 (CONTINUAÇÃO)

ALUNOS DE GRADUAÇÃO: COEFICIENTE DE RENDIMENTO ACUMULADO
DISTRIBUIÇÃO POR ÓRGÃO, CURSO E TIPO DE INGRESSO
UERJ - DEZEMBRO - 2012

ÓRGÃO	CURSO	CR MÉDIO *				
		APROVEITAMENTO DE ESTUDOS	CONVÊNIO	EX-OFFICIO	TRANSFERÊNCIA	VESTIBULAR
CTC						
ESDI	DESENHO INDUSTRIAL	**	**	**	**	**
FAOC	OCEANOGRAFIA	4,5	-	6,7	6,7	6,4
FAT	ENGENHARIA DE PRODUÇÃO (RES)	0,8	-	7,4	-	6,2
FEN	ENGENHARIA	5,9	6,1	5,9	6,5	5,7
FGEL	GEOLOGIA	7,9	-	-	5,9	6,2
FIS	FÍSICA	4,0	-	-	5,9	4,6
GEO (em extinção)	GEOGRAFIA	9,0	-	-	-	5,0
	OCEANOGRAFIA	-	-	-	-	-
IGEOG	GEOGRAFIA	6,4	-	8,7	5,3	6,5
	TURISMO	-	-	-	-	7,8
IME	CIÊNCIAS ATUARIAIS	5,7	-	-	-	5,1
	CIÊNCIA DA COMPUTAÇÃO	8,0	-	5,3	6,0	4,9
	ESTATÍSTICA	-	-	8,2	-	5,5
	INFORMÁTICA	-	-	-	8,0	4,3
	MATEMÁTICA	4,6	-	4,4	-	4,8
IPRJ	ENGENHARIA DE COMPUTAÇÃO	8,1	-	-	-	5,8
	ENGENHARIA MECÂNICA	0,0	-	-	-	6,2
QUI	ENGENHARIA QUÍMICA	5,4	7,7	-	6,5	5,9
	QUÍMICA	9,0	-	-	9,5	5,8
TOTAL		5,7	6,4	5,9	6,5	5,6
UERJ		6,5	7,1	6,9	6,9	6,5

FONTE: SR-1

* CR = COEFICIENTE DE RENDIMENTO (VER FÓRMULA DE CÁLCULO EM ORIENTAÇÃO TÉCNICA PARA LEITURA)

** CURSOS SERIADOS, PARA OS QUAIS NÃO SÃO CALCULADOS O CR.

QUADRO 46A
ALUNOS DE GRADUAÇÃO: COEFICIENTE DE RENDIMENTO ACUMULADO - COTISTA E NÃO COTISTA
DISTRIBUIÇÃO POR ÓRGÃO, CURSO E TIPO DE INGRESSO
UERJ - DEZEMBRO - 2012

ÓRGÃO	CURSO	CR MÉDIO *																			
		COTISTA					NÃO COTISTA														
		APROVEITAMENTO DE ESTUDOS	CONVÊNIO	EX-OFFICIO	TRANSFERÊNCIA	VESTIBULAR	APROVEITAMENTO DE ESTUDOS	CONVÊNIO	EX-OFFICIO	TRANSFERÊNCIA	VESTIBULAR										
CBI																					
ENF	ENFERMAGEM	**	**	**	**	**	**	**	**	**	**	**	**	**	**	**	**	**	**	**	**
FCM	MEDICINA	**	**	**	**	**	**	**	**	**	**	**	**	**	**	**	**	**	**	**	**
IBRAG	CIÊNCIAS BIOLÓGICAS	-	-	-	-	6,6	0	7,1	5	7,6	7										
	CIÊNCIAS BIOLÓGICAS - EAD	-	-	-	-	-	-	-	-	-	-										
NUT	NUTRIÇÃO	-	-	-	-	7	-	-	8,6	7,1	7,2										
ODO	ODONTOLOGIA	**	**	**	**	**	**	**	**	**	**	**	**	**	**	**	**	**	**	**	**
TOTAL		-	-	-	-	6,7	0	7,1	5,6	7,4	7,1										
CS																					
DIR	DIREITO	-	-	-	-	7,1	-	7,4	7,2	-	8,4										
FAF	ADMINISTRAÇÃO	-	-	-	-	6	-	-	6,4	-	6,5										
	CIÊNCIAS CONTÁBEIS	-	-	-	-	6,7	-	7,5	7,3	-	6,9										
FCE	CIÊNCIAS ECONÔMICAS	-	-	-	-	4,8	5,8	7	7,5	7,5	5,7										
FSS	SERVIÇO SOCIAL	-	-	-	-	6,5	5,8	-	6,4	7,5	6,9										
IFCH	CIÊNCIAS SOCIAIS	-	-	-	-	6,2	8	-	-	-	6,3										
	FILOSOFIA	-	-	-	-	6,4	6,8	-	8,5	7,9	6,7										
	HISTÓRIA	-	-	-	-	6,7	9,2	-	7,2	7	7,2										
TOTAL		-	-	-	-	6,5	7,1	7,4	7,1	7,4	7,2										
CEH																					
ART	ARTES	-	-	-	-	8,3	-	-	-	-	6,3										
	ARTES VISUAIS	-	-	-	-	7,4	6,9	-	7,1	9,2	7										
	EDUCAÇÃO ARTÍSTICA	-	-	-	-	-	-	-	-	-	-										
	HISTÓRIA DA ARTE	-	-	-	-	6,7	7,2	-	-	0	6,2										
EDU	PEDAGOGIA	-	-	-	-	7,1	-	-	7,9	-	7,2										
	PEDAGOGIA - SI/RJ	**	**	**	**	**	**	**	**	**	**	**	**	**	**	**	**	**	**	**	**
	PEDAGOGIA EAD	-	-	-	-	-	-	-	-	-	7,1										
FCS	COMUNICAÇÃO SOCIAL	-	-	-	-	7,1	6,6	8,8	-	7	7,6										
FEBF	GEOGRAFIA	-	-	-	-	5,8	0	-	-	-	6										
	MATEMÁTICA	-	-	-	-	6,5	7,2	-	-	6,9	6,6										
	PEDAGOGIA	-	-	-	-	6,8	6	-	-	6,5	6,6										
	PEDAGOGIA - SI/BFL	-	-	-	-	-	-	-	-	-	6,6										

CONTINUA

QUADRO 46A (CONTINUAÇÃO)
 ALUNOS DE GRADUAÇÃO: COEFICIENTE DE RENDIMENTO ACUMULADO - COTISTA E NÃO COTISTA
 DISTRIBUIÇÃO POR ÓRGÃO, CURSO E TIPO DE INGRESSO
 UERJ - DEZEMBRO - 2012

ÓRGÃO	CURSO	CR MÉDIO *																							
		COTISTA					NÃO COTISTA																		
		APROVEITAMENTO DE ESTUDOS	CONVÊNIO	EX-OFFICIO	TRANSFERÊNCIA	VESTIBULAR	APROVEITAMENTO DE ESTUDOS	CONVÊNIO	EX-OFFICIO	TRANSFERÊNCIA	VESTIBULAR														
CEH																									
FFP	FORMAÇÃO DE PROFESSORES	-	-	-	-	6,4	7,1	-	6,1	7,2	7,2	6,5													
	PEDAGOGIA - SI/SG	-	-	-	-	7,8	8,4	-	6,9	7,2	7,9														
IEFD	EDUCAÇÃO FÍSICA	-	-	-	-	6,3	7,3	-	7,2	6	6,6														
ILE	LETRAS	-	-	-	-	6,6	7,9	-	7,9	6,2	7,3														
PSI	PSICOLOGIA	-	-	-	-	7,4	-	-	8	9,1	8														
TOTAL		-	-	-	-	6,8	7,1	-	7,4	6,7	7														
CTC																									
ESDI	DESENHO INDUSTRIAL	**	**	**	**	**	**	**	**	**	**	**	**	**	**	**	**	**	**	**	**	**	**	**	**
FAOC	OCEANOGRAFIA	-	-	-	-	5,9	4,5	-	6,7	6,7	6,6														
FAT	ENGENHARIA DE PRODUÇÃO(RES)	-	-	-	-	5,6	0,8	-	7,4	-	6,3														
FEN	ENGENHARIA	-	-	-	-	5,4	5,9	-	5,9	6,5	6														
FGEL	GEOLOGIA	-	-	-	-	5,6	7,9	-	-	5,9	6,7														
FIS	FÍSICA	-	-	-	-	4,8	4	-	-	5,9	4,6														
GEO (em extinção)	GEOGRAFIA	-	-	-	-	4	9	-	-	-	5,2														
	OCEANOGRAFIA	-	-	-	-	-	-	-	-	-	-														
IGEOG	GEOGRAFIA	-	-	-	-	6,4	6,4	-	8,7	5,3	6,6														
	TURISMO	-	-	-	-	7,6	-	-	-	-	7,8														
IME	CIÊNCIAS ATUARIAIS	-	-	-	-	4,8	5,7	-	-	-	5,2														
	CIÊNCIA DA COMPUTAÇÃO	-	-	-	-	4,7	8	-	5,3	6	5,1														
	ESTATÍSTICA	-	-	-	-	5,9	-	-	8,2	-	5,5														
	INFORMÁTICA	-	-	-	-	4,3	-	-	-	8	4,2														
	MATEMÁTICA	-	-	-	-	5,1	4,6	-	4,4	-	4,7														
IPRJ	ENGENHARIA DE COMPUTAÇÃO	-	-	-	-	5,9	8,1	-	-	-	5,8														
	ENGENHARIA MECÂNICA	-	-	-	-	6,1	-	-	-	-	6,2														
QUI	ENGENHARIA QUÍMICA	-	-	-	-	5,4	5,4	-	-	6,5	6,4														
	QUÍMICA	-	-	-	-	5,3	9	-	-	9,5	6,3														
TOTAL		-	-	-	-	5,4	5,7	-	5,9	6,5	5,7														
UERJ		-	-	-	-	6,3	6,5	-	6,9	6,9	6,6														

FONTE: SR-1

* CR = COEFICIENTE DE RENDIMENTO (VER FÓRMULA DE CÁLCULO EM ORIENTAÇÃO TÉCNICA PARA LEITURA)

** CURSOS SERIADOS, PARA OS QUAIS NÃO SÃO CALCULADOS O CR.

QUADRO 47

ALUNOS DE GRADUAÇÃO: COEFICIENTE DE RENDIMENTO ACUMULADO
DISTRIBUIÇÃO POR ÓRGÃO, CURSO E SEXO
UERJ - DEZEMBRO - 2012

ÓRGÃO	CURSO	CR MÉDIO *		
		MASC.	FEM.	TOTAL
CBI				
ENF	ENFERMAGEM	**	**	**
FCM	MEDICINA	**	**	**
IBRAG	CIÊNCIAS BIOLÓGICAS	6,6	6,8	6,7
	CIÊNCIAS BIOLÓGICAS - EAD	-	-	-
NUT	NUTRIÇÃO	6,2	7,2	7,1
ODO	ODONTOLOGIA	**	**	**
TOTAL		6,5	7,0	6,9
CCS				
DIR	DIREITO	7,5	7,9	7,8
FAF	ADMINISTRAÇÃO	6,0	6,5	6,2
	CIÊNCIAS CONTÁBEIS	6,5	7,2	6,8
FCE	CIÊNCIAS ECONÔMICAS	5,2	5,8	5,4
FSS	SERVIÇO SOCIAL	6,3	6,8	6,8
IFCH	CIÊNCIAS SOCIAIS	6,4	6,1	6,2
	FILOSOFIA	6,8	6,4	6,7
	HISTÓRIA	6,8	7,1	6,9
TOTAL		6,6	7,2	6,9
CEH				
ART	ARTES	0,0	8,2	7,5
	ARTES VISUAIS	6,5	7,4	7,1
	EDUCAÇÃO ARTÍSTICA	-	-	-
	HISTÓRIA DA ARTE	6,4	6,3	6,3
EDU	PEDAGOGIA	6,4	7,3	7,2
	PEDAGOGIA - SI/RJ	**	**	**
	PEDAGOGIA EAD	-	7,1	7,1
FCS	COMUNICAÇÃO SOCIAL	6,9	7,5	7,3
FEBF	GEOGRAFIA	5,0	6,7	5,9
	MATEMÁTICA	6,3	7,0	6,6
	PEDAGOGIA	6,0	6,7	6,6
	PEDAGOGIA - SI/BFL	-	-	-
FFP	FORMAÇÃO DE PROFESSORES	6,1	6,7	6,5
	PEDAGOGIA - SI/SG	6,9	8,0	7,9
IEFD	EDUCAÇÃO FÍSICA	6,4	6,8	6,6
ILE	LETRAS	6,9	7,2	7,1
PSI	PSICOLOGIA	7,5	7,7	7,6
TOTAL		6,4	7,1	6,9
CTC				
ESDI	DESENHO INDUSTRIAL	**	**	**
FAOC	OCEANOGRAFIA	5,9	6,7	6,3
FAT	ENGENHARIA DE PRODUÇÃO (RES)	5,9	6,6	6,2
FEN	ENGENHARIA	5,6	6,1	5,8
FGEL	GEOLOGIA	6,2	6,3	6,2
FIS	FÍSICA	4,5	4,7	4,6
GEO (em extinção)	GEOGRAFIA	5,2	6,5	5,5
	OCEANOGRAFIA	-	-	-
IGEOG	GEOGRAFIA	6,4	6,7	6,5
	TURISMO	7,3	8,0	7,8
IME	CIÊNCIAS ATUARIAIS	5,0	5,3	5,2
	CIÊNCIA DA COMPUTAÇÃO	4,8	5,6	4,9
	ESTATÍSTICA	5,2	6,0	5,6
	INFORMÁTICA	4,6	4,0	4,9
	MATEMÁTICA	4,6	5,0	4,8
IPRJ	ENGENHARIA DE COMPUTAÇÃO	5,8	6,4	5,8
	ENGENHARIA MECÂNICA	6,2	6,3	6,2
QUI	ENGENHARIA QUÍMICA	5,7	6,0	5,9
	QUÍMICA	5,7	6,0	5,9
TOTAL		5,5	6,0	5,7
UERJ		6,0	6,9	6,5

FONTE: SR-1

* CR = COEFICIENTE DE RENDIMENTO (VER FÓRMULA DE CÁLCULO EM ORIENTAÇÃO TÉCNICA PARA LEITURA)

** CURSOS SERIADOS, PARA OS QUAIS NÃO SÃO CALCULADOS O CR.

QUADRO 47A

ALUNOS DE GRADUAÇÃO: COEFICIENTE DE RENDIMENTO ACUMULADO - COTISTA E NÃO COTISTA
DISTRIBUIÇÃO POR ÓRGÃO, CURSO E SEXO
UERJ - DEZEMBRO - 2012

ÓRGÃO	CURSO	CR MÉDIO *					
		COTISTA			NÃO COTISTA		
		MASC.	FEM.	TOTAL	MASC.	FEM.	TOTAL
CBI							
ENF	ENFERMAGEM	**	**	**	**	**	**
FCM	MEDICINA	**	**	**	**	**	**
IBRAG	CIÊNCIAS BIOLÓGICAS	5,9	6,7	6,6	7,0	6,8	6,9
	CIÊNCIAS BIOLÓGICAS - EAD	-	-	-	-	-	-
NUT	NUTRIÇÃO	8,3	7,0	7,0	5,7	7,4	7,2
ODO	ODONTOLOGIA	**	**	**	**	**	**
TOTAL		6,1	6,8	6,7	6,8	7,2	7,1
CCS							
DIR	DIREITO	6,8	7,3	7,1	8,3	8,5	8,4
FAF	ADMINISTRAÇÃO	5,6	6,2	6,0	6,2	7,0	6,5
	CIÊNCIAS CONTÁBEIS	6,4	6,9	6,7	6,6	7,8	6,9
FCE	CIÊNCIAS ECONÔMICAS	4,4	5,3	4,8	5,6	6,4	5,7
FSS	SERVIÇO SOCIAL	5,7	6,7	6,5	6,8	7,0	7,0
IFCH	CIÊNCIAS SOCIAIS	6,4	6,0	6,2	6,3	6,2	6,3
	FILOSOFIA	6,4	6,3	6,4	6,9	6,5	6,8
	HISTÓRIA	6,6	6,7	6,7	7,0	7,7	7,3
TOTAL		6,2	6,7	6,5	6,9	7,6	7,2
CEH							
ART	ARTES	-	8,3	8,3	0,0	7,9	6,3
	ARTES VISUAIS	7,5	7,3	7,4	5,9	7,4	7,0
	EDUCAÇÃO ARTÍSTICA	-	-	-	-	-	-
	HISTÓRIA DA ARTE	7,8	6,4	6,7	5,7	6,3	6,2
EDU	PEDAGOGIA	6,4	7,1	7,1	6,3	7,4	7,2
	PEDAGOGIA - SI/RJ	**	**	**	**	**	**
	PEDAGOGIA EAD	-	-	-	-	7,1	7,1
FCS	COMUNICAÇÃO SOCIAL	6,9	7,3	7,1	7,0	7,7	7,5
FEBF	GEOGRAFIA	5,2	6,2	5,8	5,0	7,2	5,9
	MATEMÁTICA	6,3	6,9	6,5	6,3	7,0	6,6
	PEDAGOGIA	5,7	7,1	6,8	6,1	6,7	6,6
	PEDAGOGIA - SI/BFL	-	-	-	-	-	-
FFP	FORMAÇÃO DE PROFESSORES	6,0	6,6	6,4	6,1	6,7	6,5
	PEDAGOGIA - SI/SG	6,4	7,9	7,8	6,9	8,0	7,9
IEFD	EDUCAÇÃO FÍSICA	5,9	6,5	6,3	6,5	6,9	6,6
ILE	LETRAS	6,5	6,7	6,6	7,2	7,4	7,4
PSI	PSICOLOGIA	7,0	7,5	7,4	7,9	8,0	8,0
TOTAL		6,4	7,0	6,8	6,4	7,2	7,0

CONTINUA

QUADRO 47A (CONTINUAÇÃO)

ALUNOS DE GRADUAÇÃO: COEFICIENTE DE RENDIMENTO ACUMULADO - COTISTA E NÃO COTISTA
DISTRIBUIÇÃO POR ÓRGÃO, CURSO E SEXO
UERJ - DEZEMBRO - 2012

ÓRGÃO	CURSO	CR MÉDIO *					
		COTISTA			NÃO COTISTA		
		MASC.	FEM.	TOTAL	MASC.	FEM.	TOTAL
CTC							
ESDI	DESENHO INDUSTRIAL	**	**	**	**	**	**
FAOC	OCEANOGRAFIA	5,1	6,4	5,9	6,0	6,8	6,4
FAT	ENGENHARIA DE PRODUÇÃO (RES)	5,3	5,8	5,6	6,0	6,8	6,3
FEN	ENGENHARIA	5,2	5,8	5,4	5,9	6,4	6,0
FGEL	GEOLOGIA	5,7	5,6	5,6	6,6	7,0	6,8
FIS	FÍSICA	4,9	4,7	4,8	4,5	4,7	4,6
GEO (em extinção)	GEOGRAFIA	4,0	-	4,0	5,4	6,5	5,8
	OCEANOGRAFIA	-	-	-	-	-	-
IGEOG	GEOGRAFIA	6,5	6,4	6,4	6,3	7,0	6,6
	TURISMO	8,5	7,3	7,6	7,1	8,1	7,8
IME	CIÊNCIAS ATUARIAIS	4,4	5,2	4,8	5,1	5,3	5,2
	CIÊNCIA DA COMPUTAÇÃO	4,6	5,2	4,7	5,0	5,9	5,1
	ESTATÍSTICA	4,8	6,7	5,9	5,2	5,9	5,5
	INFORMÁTICA	4,4	4,0	5,2	4,8	4,0	4,6
	MATEMÁTICA	5,1	5,1	5,1	4,5	5,0	4,7
IPRJ	ENGENHARIA DE COMPUTAÇÃO	5,9	6,0	5,9	5,7	6,6	5,8
	ENGENHARIA MECÂNICA	6,1	6,1	6,1	6,2	6,4	6,2
QUI	ENGENHARIA QUÍMICA	5,2	5,6	5,4	6,1	6,4	6,3
	QUÍMICA	4,1	5,8	5,3	6,5	6,4	6,4
TOTAL		5,2	5,8	5,5	5,6	6,1	5,7
UERJ		5,8	6,6	6,3	6,1	7,0	6,6

FONTE: SR-1

* CR = COEFICIENTE DE RENDIMENTO (VER FÓRMULA DE CÁLCULO EM ORIENTAÇÃO TÉCNICA PARA LEITURA)

** CURSOS SERIADOS, PARA OS QUAIS NÃO SÃO CALCULADOS O CR.

QUADRO 48

ALUNOS DE GRADUAÇÃO: COEFICIENTE DE RENDIMENTO ACUMULADO
DISTRIBUIÇÃO POR ÓRGÃO, CURSO E FAIXA DE VARIAÇÃO
UERJ - DEZEMBRO - 2012

ÓRGÃO	CURSO	CR* MÉDIO	COEFICIENTE DE RENDIMENTO ACUMULADO				
			% DE ALUNOS POR FAIXA DE CR *				
			0,00 a 2,00	2,01 a 4,00	4,01 a 6,00	6,01 a 8,00	8,01 a 10,00
CBI							
ENF	ENFERMAGEM	**	**	**	**	**	**
FCM	MEDICINA	**	**	**	**	**	**
IBRAG	CIÊNCIAS BIOLÓGICAS	6,7	5,8	6,4	16,4	41,1	30,3
	CIÊNCIAS BIOLÓGICAS - EAD	-	-	-	-	-	-
NUT	NUTRIÇÃO	7,1	1,5	4,2	14,2	49,5	30,5
ODO	ODONTOLOGIA	**	**	**	**	**	**
TOTAL		6,9	3,8	5,4	15,3	45,2	30,4
CCS							
DIR	DIREITO	7,8	2,7	2,6	7,0	28,9	58,8
FAF	ADMINISTRAÇÃO	6,2	8,2	9,2	17,6	42,9	22,2
	CIÊNCIAS CONTÁBEIS	6,8	5,1	6,5	15,0	37,7	35,7
FCE	CIÊNCIAS ECONÔMICAS	5,4	12,8	14,6	25,0	33,5	14,1
FSS	SERVIÇO SOCIAL	6,8	7,0	7,0	10,3	36,8	38,9
IFCH	CIÊNCIAS SOCIAIS	6,2	14,1	7,1	15,9	27,9	35,0
	FILOSOFIA	6,7	11,0	7,9	11,9	28,9	40,3
	HISTÓRIA	6,9	7,3	6,8	13,0	27,8	45,1
TOTAL		6,9	6,9	6,6	12,8	32,3	41,4
CEH							
ART	ARTES	7,5	8,3	8,3	8,3	8,3	66,7
	ARTES VISUAIS	7,1	8,6	7,3	11,2	15,5	57,5
	EDUCAÇÃO ARTÍSTICA	-	-	-	-	-	-
	HISTÓRIA DA ARTE	6,3	14,1	10,6	11,8	22,4	41,2
EDU	PEDAGOGIA	7,2	10,0	5,0	7,1	17,6	60,3
	PEDAGOGIA - SI/RJ	**	**	**	**	**	**
	PEDAGOGIA EAD	7,1	-	-	20,0	60,0	20,0
FCS	COMUNICAÇÃO SOCIAL	7,3	8,8	5,8	6,7	16,2	62,5
FEBF	GEOGRAFIA	5,9	13,2	6,6	24,0	33,9	22,3
	MATEMÁTICA	6,6	6,9	5,9	13,7	47,1	26,5
	PEDAGOGIA	6,6	15,6	3,8	8,1	20,5	52,0
	PEDAOGIA - SI/BFL	0,0	100,0	-	-	-	-
FFP	FORMAÇÃO DE PROFESSORES	6,5	9,8	8,5	13,3	33,1	35,3
	PEDAGOGIA - SI/SG	7,9	6,4	2,3	6,1	12,2	72,9
IEFD	EDUCAÇÃO FÍSICA	6,6	4,6	8,3	19,6	39,6	27,9
ILE	LETRAS	7,1	4,7	6,4	11,1	33,5	44,3
PSI	PSICOLOGIA	7,6	4,8	4,0	5,2	24,3	61,7
TOTAL		6,9	8,5	6,3	10,6	26,6	48,0
CTC							
ESDI	DESENHO INDUSTRIAL	**	**	**	**	**	**
FAOC	OCEANOGRAFIA	6,3	5,9	6,5	24,7	38,2	24,7
FAT	ENGENHARIA DE PRODUÇÃO (RES)	6,2	5,3	8,3	25,8	43,2	17,4
FEN	ENGENHARIA	5,8	9,1	12,6	23,6	39,4	15,2
FGEL	GEOLOGIA	6,2	4,4	8,8	21,9	51,1	13,9
FIS	FÍSICA	4,6	20,4	19,3	28,2	22,2	9,8
GEO (em extinção)	GEOGRAFIA	5,5	-	42,9	14,3	28,6	14,3
	OCEANOGRAFIA	-	-	-	-	-	-
IGEOG	GEOGRAFIA	6,5	7,7	8,4	15,7	35,2	33,1
	TURISMO	7,8	4,1	-	-	38,4	57,5
IME	CIÊNCIAS ATUARIAIS	5,2	17,1	15,5	20,5	32,0	14,9
	CIÊNCIA DA COMPUTAÇÃO	4,9	16,1	18,6	23,3	32,4	9,5
	ESTATÍSTICA	5,6	11,3	15,8	22,7	27,9	22,3
	INFORMÁTICA	4,8	14,3	35,7	14,3	28,6	7,1
	MATEMÁTICA	4,8	16,9	23,7	25,4	20,1	13,9
IPRJ	ENGENHARIA DE COMPUTAÇÃO	5,8	3,7	25,6	17,1	30,5	23,2
	ENGENHARIA MECÂNICA	6,2	7,2	7,0	25,5	41,0	19,3
QUI	ENGENHARIA QUÍMICA	5,9	8,4	13,2	23,0	36,7	18,8
	QUÍMICA	5,9	12,2	6,5	29,3	30,1	22,0
TOTAL		5,7	10,7	13,6	23,5	35,4	16,9
UERJ		6,5	8,7	8,8	15,8	31,7	34,9

FONTE: SR-1

* CR = COEFICIENTE DE RENDIMENTO (VER FÓRMULA DE CÁLCULO EM ORIENTAÇÃO TÉCNICA PARA LEITURA)

** CURSOS SERIADOS, PARA OS QUAIS NÃO SÃO CALCULADOS O CR.

QUADRO 48A
ALUNOS DE GRADUAÇÃO: COEFICIENTE DE RENDIMENTO ACUMULADO - COTISTA E NÃO COTISTA
DISTRIBUIÇÃO POR ÓRGÃO, CURSO E FAIXA DE VARIAÇÃO
UERJ - DEZEMBRO - 2012

ÓRGÃO	CURSO	COEFICIENTE DE RENDIMENTO ACUMULADO													
		COTISTA						NÃO COTISTA							
		CR* MÉDIO		% DE ALUNOS POR FAIXA DE CR *		CR* MÉDIO		% DE ALUNOS POR FAIXA DE CR *		CR* MÉDIO		% DE ALUNOS POR FAIXA DE CR *			
0,00 a 2,00	2,01 a 4,00	4,01 a 6,00	6,01 a 8,00	8,01 a 10,00	0,00 a 2,00	2,01 a 4,00	4,01 a 6,00	6,01 a 8,00	8,01 a 10,00	0,00 a 2,00	2,01 a 4,00	4,01 a 6,00	6,01 a 8,00	8,01 a 10,00	
CBI															
ENF	ENFERMAGEM	**	**	**	**	**	**	**	**	**	**	**	**	**	**
FCM	MEDICINA	**	**	**	**	**	**	**	**	**	**	**	**	**	**
IBRAG	CIÊNCIAS BIOLÓGICAS	6,6	5,3	6,3	20,0	28,4	6,9	6,5	12,4	42,4	32,4				
	CIÊNCIAS BIOLÓGICAS - EAD	-	-	-	-	-	-	-	-	-	-	-	-	-	-
NUT	NUTRIÇÃO	7,0	1,3	5,3	14,0	25,3	7,2	3,3	14,4	45,9	34,8				
ODO	ODONTOLOGIA	**	**	**	**	**	**	**	**	**	**	**	**	**	**
TOTAL		6,7	3,5	5,9	17,4	27,1	7,1	4,0	13,4	44,2	33,6				
CCS															
DIR	DIREITO	7,1	4,6	4,1	11,5	38,1	8,4	0,8	2,6	16,9	78,5				
FAF	ADMINISTRAÇÃO	6,0	10,8	7,9	22,1	14,6	6,5	5,5	13,0	41,2	29,8				
	CIÊNCIAS CONTÁBEIS	6,7	3,4	6,8	17,5	28,2	6,9	6,6	12,8	32,2	42,1				
FCE	CIÊNCIAS ECONÔMICAS	4,8	15,8	19,4	29,1	6,1	5,7	11,0	22,7	35,8	18,6				
FSS	SERVIÇO SOCIAL	6,5	7,3	8,3	11,9	31,1	7,0	6,7	9,0	32,7	45,7				
IFCH	CIÊNCIAS SOCIAIS	6,2	13,7	8,8	16,5	33,5	6,3	14,6	15,2	28,5	36,7				
	FLOSOFIA	6,4	13,6	7,4	13,6	29,6	6,8	10,1	11,4	26,6	43,9				
	HISTÓRIA	6,7	8,0	8,0	14,3	39,1	7,3	6,5	11,4	24,4	52,2				
TOTAL		6,5	8,0	7,5	15,7	30,3	7,2	6,0	10,3	27,0	50,9				
CEH															
ART	ARTES	8,3	-	-	14,3	71,4	6,3	20,0	-	-	60,0				
	ARTES VISUAIS	7,4	3,9	6,6	11,8	56,6	7,0	10,8	7,6	12,7	58,0				
	EDUCAÇÃO ARTÍSTICA	-	-	-	-	-	-	-	-	-	-				
	HISTÓRIA DA ARTE	6,7	5,0	5,0	30,0	35,0	6,2	16,9	12,3	21,5	43,1				
EDU	PEDAGOGIA	7,1	13,1	5,2	5,2	59,2	7,2	9,3	7,5	17,6	60,6				
	PEDAGOGIA - S/RJ	**	**	**	**	**	**	**	**	**	**	**	**	**	**
	PEDAGOGIA EAD	-	-	-	-	-	7,1	-	20,0	60,0	20,0				
FCS	COMUNICAÇÃO SOCIAL	7,1	8,3	6,6	8,3	57,5	7,5	9,3	4,9	12,7	68,1				
FEBF	GEOGRAFIA	5,8	10,6	8,5	34,0	29,8	5,9	14,9	17,6	36,5	25,7				
	MATEMÁTICA	6,5	-	23,1	-	30,8	6,6	7,9	3,4	47,2	25,8				
	PEDAGOGIA	6,8	15,2	3,8	5,1	59,5	6,6	15,7	3,8	21,2	50,7				
	PEDAGOGIA - S/BFL	-	-	-	-	-	0,0	100,0	-	-	-				

CONTINUA

QUADRO 48A (CONTINUAÇÃO)
ALUNOS DE GRADUAÇÃO: COEFICIENTE DE RENDIMENTO ACUMULADO - COTISTA E NÃO COTISTA
DISTRIBUIÇÃO POR ÓRGÃO, CURSO E FAIXA DE VARIAÇÃO
UERJ - DEZEMBRO - 2012

ÓRGÃO	CURSO	COEFICIENTE DE RENDIMENTO ACUMULADO													
		COTISTA						NÃO COTISTA							
		CR* MÉDIO		% DE ALUNOS POR FAIXA DE CR *		CR* MÉDIO		% DE ALUNOS POR FAIXA DE CR *		CR* MÉDIO		% DE ALUNOS POR FAIXA DE CR *			
0,00 a 2,00	2,01 a 4,00	4,01 a 6,00	6,01 a 8,00	8,01 a 10,00	0,00 a 2,00	2,01 a 4,00	4,01 a 6,00	6,01 a 8,00	8,01 a 10,00	0,00 a 2,00	2,01 a 4,00	4,01 a 6,00	6,01 a 8,00	8,01 a 10,00	
CEH															
FPP	FORMAÇÃO DE PROFESSORES	6,4	10,3	9,6	32,0	34,1	6,5	9,6	8,2	13,2	33,3	35,7			
	PEDAGOGIA - SI/SG	7,8	7,9	2,6	13,2	71,1	7,9	6,2	2,3	6,2	12,1	73,1			
IEFD	EDUCAÇÃO FÍSICA	6,3	9,1	11,7	39,0	23,4	6,6	3,6	7,6	20,2	39,8	28,9			
ILE	LETRAS	6,6	5,4	8,5	39,3	30,1	7,4	4,4	5,4	8,2	30,6	51,4			
PSI	PSICOLOGIA	7,4	5,4	4,7	29,3	54,3	8,0	3,9	2,9	3,9	17,6	71,7			
TOTAL		6,8	8,3	7,3	28,6	44,1	7,0	8,6	5,9	10,2	25,9	49,4			
CTC															
ESDI	DESENHO INDUSTRIAL	**	**	**	**	**	**	**	**	**	**	**	**	**	**
FAOC	OCEANOGRAFIA	5,9	9,3	7,0	27,9	20,9	6,4	4,9	6,3	23,8	39,2	25,9			
FAT	ENGENHARIA DE PRODUÇÃO(RES)	5,6	8,4	16,9	41,0	9,6	6,3	4,6	6,6	26,1	43,7	19,0			
FEN	ENGENHARIA	5,4	11,0	16,1	37,3	9,9	6,0	7,8	10,3	22,1	40,9	18,9			
FGEL	GEOLOGIA	5,6	7,8	12,5	46,9	4,7	6,8	1,4	5,5	16,4	54,8	21,9			
FIS	FÍSICA	4,8	20,0	16,4	18,2	14,5	4,6	20,5	19,7	27,8	22,8	9,1			
GEO (em extinção)	GEOGRAFIA	4,0	-	100,0	-	-	5,8	-	33,3	16,7	33,3	16,7			
OCEANOGRAFIA	OCEANOGRAFIA	-	-	-	-	-	-	-	-	-	-	-			
IGEOG	GEOGRAFIA	6,4	6,7	10,0	16,7	34,0	6,6	8,8	6,6	14,6	38,0	32,1			
TURISMO	TURISMO	7,6	9,1	-	27,3	63,6	7,8	3,2	-	-	40,3	56,5			
IME	CIÊNCIAS ATUARIAIS	4,8	15,6	21,9	25,0	9,4	5,2	17,2	14,8	19,7	32,8	15,5			
CIÊNCIA DA COMPUTAÇÃO	CIÊNCIA DA COMPUTAÇÃO	4,7	14,3	26,2	33,3	4,8	5,1	17,1	14,5	24,3	31,9	12,2			
ESTATÍSTICA	ESTATÍSTICA	5,9	7,7	7,7	42,3	11,5	5,5	11,8	16,7	21,7	26,2	23,5			
INFORMÁTICA	INFORMÁTICA	5,2	-	60,0	40,0	-	4,6	22,2	22,2	22,2	22,2	11,1			
MATEMÁTICA	MATEMÁTICA	5,1	13,3	26,7	18,3	21,7	4,7	17,4	23,3	26,1	20,4	12,8			
ENGENHARIA DE COMPUTAÇÃO	ENGENHARIA DE COMPUTAÇÃO	5,9	-	25,9	22,2	25,9	5,8	5,5	25,5	12,7	34,5	21,8			
ENGENHARIA MECÂNICA	ENGENHARIA MECÂNICA	6,1	8,5	6,6	41,5	17,9	6,2	6,7	7,1	25,5	40,8	19,9			
ENGENHARIA QUÍMICA	ENGENHARIA QUÍMICA	5,4	10,2	15,3	34,4	12,1	6,3	6,5	11,1	18,1	38,9	25,5			
QUÍMICA	QUÍMICA	5,3	18,3	8,3	25,0	16,7	6,4	6,3	4,8	27,0	34,9	27,0			
TOTAL		5,5	10,9	15,9	35,1	13,0	5,7	10,6	12,5	22,7	35,5	18,7			
UERJ		6,3	8,8	10,1	34,9	28,5	6,6	8,7	8,2	14,8	30,1	38,2			

FONTE: SR-1

* CR = COEFICIENTE DE RENDIMENTO (VER FÓRMULA DE CÁLCULO EM ORIENTAÇÃO TÉCNICA PARA LEITURA)
** CURSOS SERIADOS, PARA OS QUAIS NÃO SÃO CALCULADOS O CR.

II - Ensino de Graduação

4. Estágios e Bolsas

DATA 2023

QUADRO 49

BOLSAS CONCEDIDAS PELA UERJ: ALOCAÇÃO DAS BOLSAS
DISTRIBUIÇÃO POR ÓRGÃO E TIPO DE ATIVIDADE
UERJ - 2012

ÓRGÃO	BOLSAS CONCEDIDAS										
	MONITORIA	E. I. *	I. D. *	INIC.CIENT.*	EXTENSÃO	INT. RURAL*	INIC.CIENT.JR.*	CULTURA	COAMB *	PROINICIAR **	TOTAL
CBI											
DIREÇÃO	-	-	-	-	2	-	-	-	-	-	2
ENF	7	10	-	12	30	-	-	-	2	-	61
FCM	26	16	-	24	28	-	-	-	-	-	94
IBRAG	61	32	2	41	8	-	-	-	-	-	144
IMS	-	7	-	7	-	-	-	-	-	-	14
NUT	12	11	-	6	20	5	-	-	-	-	54
ODO	25	-	-	5	18	-	-	-	-	-	48
TOTAL	131	76	2	95	106	5	-	-	2	-	417
CCS											
DIREÇÃO	-	4	-	-	6	-	-	-	-	-	10
DIR	18	-	-	6	2	-	-	-	-	-	26
FAF	-	2	-	1	2	-	-	-	-	-	5
FCE	-	3	-	2	-	-	-	-	-	-	5
FSS	1	24	-	9	14	-	-	-	-	-	48
IFCH	8	46	1	27	22	-	-	-	-	-	104
TOTAL	27	79	1	45	46	-	-	-	-	-	198
CEH											
DIREÇÃO	-	4	4	-	5	-	-	-	-	-	13
ART	3	4	2	10	13	2	-	-	-	-	34
CAP	-	13	25	2	15	-	19	-	-	-	74
EDU	13	20	14	32	16	-	-	-	-	-	95
FCS	1	16	-	8	10	-	-	-	2	-	37
FEBF	12	18	12	10	13	-	-	-	-	-	65
FFP	50	67	58	40	37	-	-	-	6	-	258
IEFD	9	13	6	2	23	-	-	-	-	-	53
IFHT	-	1	-	-	-	-	-	-	-	-	1
ILE	25	23	44	22	17	-	-	-	-	-	131
PSI	1	4	-	9	11	-	-	-	-	-	25
TOTAL	114	183	165	135	160	2	19	-	8	-	786
CTC											
DIREÇÃO	-	-	-	-	-	-	-	-	-	-	-
ESDI	5	5	-	-	4	-	1	-	-	-	15
FAOC	2	7	-	8	5	-	-	-	-	-	22
FAT	4	8	-	5	7	-	-	-	3	-	27
FEN	2	11	-	16	1	-	-	-	-	-	30
FGEL	-	5	-	8	3	-	-	-	-	-	16
FIS	10	4	5	16	10	-	-	-	-	-	45
GEO (em extinção)	-	-	-	-	-	-	-	-	-	-	-
IGEOG	6	20	2	8	17	-	-	-	-	-	53
IME	54	12	1	7	8	-	-	-	-	-	82
IPRJ	7	7	-	4	2	-	-	-	-	-	20
QUI	13	14	8	11	2	-	-	-	-	-	48
TOTAL	103	93	16	83	59	-	1	-	3	-	358
UNIDADES ADMINISTRATIVAS											
	-	95	1	-	53	-	-	27	-	-	176
TOTAL	-	95	1	-	53	-	-	27	-	-	176
UERJ	375	526	185	358	424	7	20	27	13	-	1.935

FONTE: SR-1

* E. I.=ESTÁGIO INTERNO

I. D.=INICIAÇÃO À DOCÊNCIA

INIC.CIENT.=INICIAÇÃO CIENTÍFICA

INT. RURAL=INTERNATO RURAL

INIC.CIENT.JR.=INICIAÇÃO CIENTÍFICA JÚNIOR

COAMB =CONSCIENTIZAÇÃO AMBIENTAL

** AS BOLSAS DO PROINICIAR SÃO CONCEDIDAS AOS BOLSISTAS, POR ISSO OS DADOS NÃO FORAM CONTABILIZADOS NESTE QUADRO.

QUADRO 50

BOLSAS CONCEDIDAS PELA UERJ: ORIGEM DO ESTUDANTE
DISTRIBUIÇÃO POR ÓRGÃO E TIPO DE ATIVIDADE
UERJ - 2012

ÓRGÃO	BOLSAS CONCEDIDAS										
	MONITORIA	E. I. *	I. D. *	INIC. CIENT. *	EXTENSÃO	INT. RURAL *	INIC. CIENT. JR. *	CULTURA	COAMB *	PROINICIAR **	TOTAL
CBI											
DIREÇÃO	-	-	-	-	-	-	-	-	-	-	-
ENF	10	15	-	14	38	-	-	-	2	99	178
FCM	69	7	-	12	30	-	-	-	-	182	300
IBRAG	8	21	2	26	6	-	-	-	-	140	203
IMS	-	-	-	-	-	-	-	-	-	-	-
NUT	13	15	-	17	21	5	-	-	-	117	188
ODO	28	1	-	6	18	-	-	-	-	84	137
TOTAL	128	59	2	75	113	5	-	-	2	622	1.006
CCS											
DIREÇÃO	-	-	-	-	-	-	-	-	-	-	-
DIR	18	5	-	6	5	-	-	-	-	662	696
FAF	-	1	-	1	1	-	-	-	-	376	379
FCE	-	3	-	2	-	-	-	1	-	171	177
FSS	1	32	1	9	26	-	-	-	-	158	227
IFCH	7	42	3	32	29	-	-	6	1	455	575
TOTAL	26	83	4	50	61	-	-	7	1	1.822	2.054
CEH											
DIREÇÃO	-	-	-	-	-	-	-	-	-	-	-
ART	3	7	2	10	16	2	-	8	-	94	142
CAP	-	-	-	-	-	-	20	-	-	-	20
EDU	12	45	26	29	21	-	-	1	1	196	331
FCS	1	22	-	8	11	-	-	2	-	178	222
FEBF	12	21	20	11	14	-	-	-	-	133	211
FFP	50	90	59	45	40	-	-	-	6	390	680
IEFD	13	18	5	5	27	-	-	-	-	78	146
IFHT	-	-	-	-	-	-	-	-	-	-	-
ILE	25	29	45	24	25	-	-	7	-	348	503
PSI	1	19	1	13	25	-	-	-	-	220	279
TOTAL	117	251	158	145	179	2	20	18	7	1.637	2.534
CTC											
DIREÇÃO	-	-	-	-	-	-	-	-	-	-	-
ESDI	5	6	-	-	4	-	-	-	-	67	82
FAOC	2	9	-	8	6	-	-	-	-	47	72
FAT	4	5	-	5	6	-	-	-	2	69	91
FEN	30	19	-	18	6	-	-	-	-	800	873
FGEL	-	4	-	7	2	-	-	-	-	57	70
FIS	11	3	5	17	10	-	-	1	-	54	101
GEO (em extinção)	-	-	-	-	-	-	-	-	-	5	5
IGEOG	7	23	2	7	18	-	-	-	-	134	191
IME	31	16	2	10	11	-	-	1	-	250	321
IPRJ	7	7	-	4	2	-	-	-	-	119	139
QUI	7	14	7	12	2	-	-	-	-	214	256
TOTAL	104	106	16	88	67	-	-	2	2	1.816	2.201
UNIDADES ADMINISTRATIVAS											
	-	27	5	-	4	-	-	-	1	-	37
TOTAL	-	27	5	-	4	-	-	-	1	-	37
UERJ	375	526	185	358	424	7	20	27	13	5.897	7.832

FONTE: SR-1

* E. I. = ESTÁGIO INTERNO
I. D. = INICIAÇÃO À DOCÊNCIA
INIC. CIENT. = INICIAÇÃO CIENTÍFICA
INT. RURAL = INTERNATO RURAL
INIC. CIENT. JR. = INICIAÇÃO CIENTÍFICA JÚNIOR
COAMB = CONSCIENTIZAÇÃO AMBIENTAL

QUADRO 51

BOLSAS CONCEDIDAS PELA UERJ: MOVIMENTAÇÃO DOS ALUNOS POR ALOCAÇÃO DAS BOLSAS
DISTRIBUIÇÃO POR ÓRGÃO E TIPO DE ATIVIDADE
UERJ - 2012

ÓRGÃO	BOLSAS CONCEDIDAS										TOTAL
	MONITORIA	E. I. *	I. D. *	INIC.CIENT.*	EXTENSÃO	INT. RURAL*	INIC.CIENT.JR.*	CULTURA	COAMB *	PROINICIAR **	
CBI											
DIREÇÃO	-	-	-	-	7	-	-	-	-	-	7
ENF	20	22	-	19	48	-	-	-	3	-	112
FCM	62	34	-	43	49	-	-	-	-	-	188
IBRAG	117	57	4	73	16	-	-	-	-	-	267
IMS	-	13	-	14	-	-	-	-	-	-	27
NUT	21	25	-	10	42	11	-	-	-	-	109
ODO	54	-	-	11	35	-	-	-	-	-	100
TOTAL	274	151	4	170	197	11	-	-	3	-	810
CCS											
DIREÇÃO	-	8	-	-	15	-	-	-	-	-	23
DIR	39	-	-	11	5	-	-	-	-	-	55
FAF	-	2	-	4	3	-	-	-	-	-	9
FCE	-	5	-	7	-	-	-	-	-	-	12
FSS	5	44	-	20	24	-	-	-	-	-	93
IFCH	16	115	4	39	43	-	-	-	-	-	217
TOTAL	60	174	4	81	90	-	-	-	-	-	409
CEH											
DIREÇÃO	-	9	10	-	11	-	-	-	-	-	30
ART	7	7	3	15	22	4	-	-	-	-	58
CAP	-	25	44	2	27	-	22	-	-	-	120
EDU	24	43	29	52	32	-	-	-	-	-	180
FCS	1	36	-	14	26	-	-	-	5	-	82
FEBF	19	27	21	17	24	-	-	-	-	-	108
FFP	98	116	103	62	58	-	-	-	7	-	444
IEFD	20	24	13	5	44	-	-	-	-	-	106
IFHT	-	-	-	-	-	-	-	-	-	-	-
ILE	54	47	88	39	34	-	-	-	-	-	262
PSI	3	6	-	19	29	-	-	-	-	-	57
TOTAL	226	340	311	225	307	4	22	-	12	-	1.447
CTC											
DIREÇÃO	-	-	-	-	-	-	-	-	-	-	-
ESDI	11	10	-	2	10	-	1	-	-	-	34
FAOC	5	14	-	12	9	-	-	-	-	-	40
FAT	7	15	-	15	14	-	-	-	3	-	54
FEN	8	21	-	29	3	-	-	-	-	-	61
FGEL	5	11	-	15	4	-	-	-	-	-	35
FIS	14	6	7	26	16	-	-	-	-	-	69
GEO (em extinção)	-	-	-	-	-	-	-	-	-	-	-
IGEOG	12	37	4	16	33	-	-	-	-	-	102
IME	119	22	3	8	20	-	-	-	-	-	172
IPRJ	19	17	-	6	2	-	-	-	-	-	44
QUI	26	27	10	20	4	-	-	-	-	-	87
TOTAL	226	180	24	149	115	-	1	-	3	-	698
UNIDADES ADMINISTRATIVAS											
	-	176	3	-	113	1	-	63	-	-	356
TOTAL	-	176	3	-	113	1	-	63	-	-	356
UERJ	786	1.021	346	625	822	16	23	63	18	-	3.720

FONTE: SR-1

* E. I.=ESTÁGIO INTERNO

I. D.=INICIAÇÃO À DOCÊNCIA

INIC.CIENT.=INICIAÇÃO CIENTÍFICA

INT. RURAL=INTERNATO RURAL

INIC.CIENT.JR.=INICIAÇÃO CIENTÍFICA JÚNIOR

COAMB =CONSCIENTIZAÇÃO AMBIENTAL

** AS BOLSAS DO PROINICIAR SÃO CONCEDIDAS AOS BOLSISTAS, POR ISSO OS DADOS NÃO FORAM CONTABILIZADOS NESTE QUADRO.

QUADRO 52

BOLSAS DE INICIAÇÃO: CONCESSÃO A ALUNOS DE GRADUAÇÃO E DO ENSINO MÉDIO
DISTRIBUIÇÃO POR ÓRGÃO DE ALOCAÇÃO DAS BOLSAS
UERJ - 2012

ÓRGÃO	BOLSAS CONCEDIDAS (Nº) *						TOTAL
	I.C. (PIBIC)		I.C. (PIBIC-AF)	I.C. (PIBIC-EM)	I.D.T.I (PIBITI)	I.C. Jr	
	UERJ	CNPq	CNPq	CNPq	CNPq	UERJ	
CBI							
DIREÇÃO	-	-	-	-	-	-	-
ENF	12	8	-	-	1	-	21
FCM	24	10	-	-	-	-	35
IBRAG	41	58	2	2	-	-	103
IMS	7	8	-	-	-	-	15
NUT	6	4	-	-	-	-	10
ODO	5	1	-	-	-	-	6
TOTAL	95	89	2	3	1	-	190
CCS							
DIREÇÃO	-	-	-	-	-	-	-
DIR	6	1	-	-	-	-	7
FAF	1	-	-	-	2	-	3
FCE	2	1	-	-	-	-	3
FSS	9	10	-	-	3	-	22
IFCH	27	28	-	-	-	-	55
TOTAL	45	40	-	-	5	-	90
CEH							
DIREÇÃO	-	-	-	-	-	-	-
ART	10	8	-	-	-	-	18
CAP	2	2	-	12	-	19	35
EDU	32	29	1	-	2	-	64
FCS	8	7	-	-	3	-	18
FEBF	10	5	-	-	3	-	18
FFP	40	28	-	-	-	-	68
IEFD	2	-	-	-	-	-	2
IFHT	-	-	-	-	-	-	-
ILE	22	17	-	-	-	-	39
PSI	9	10	1	-	-	-	20
TOTAL	135	106	2	12	8	19	282
CTC							
DIREÇÃO	-	-	-	-	-	-	-
ESDI	-	2	-	-	1	1	4
FAOC	8	6	-	-	-	-	14
FAT	5	1	-	1	9	-	16
FEN	16	14	-	3	-	-	33
FGEL	8	11	-	-	-	-	19
FIS	16	15	-	1	-	-	32
GEO (em extinção)	-	-	-	-	-	-	-
IGEOG	8	9	-	-	-	-	17
IME	7	4	-	-	3	-	14
IPRJ	4	9	-	-	9	-	22
QUI	11	14	-	-	-	-	25
TOTAL	83	85	-	5	22	1	196
UNIDADES ADMINISTRATIVAS							
	-	-	-	-	-	-	-
TOTAL	-	-	-	-	-	-	-
UERJ	358	320	4	20	36	20	758

FONTE: SR-1 E SR-2

* I.C.=INICIAÇÃO CIENTÍFICA
I.C.Jr.=INICIAÇÃO CIENTÍFICA JÚNIOR
I.D.T.I=INICIAÇÃO EM DESENVOLVIMENTO TECNOLÓGICO E INOVAÇÃO
PIBIC=PROGRAMA DE INICIAÇÃO CIENTÍFICA
PIBIC-AF=PROGRAMA DE INICIAÇÃO CIENTÍFICA NAS AÇÕES AFIRMATIVAS
PIBIC-EM=PROGRAMA DE INICIAÇÃO CIENTÍFICA NO ENSINO MÉDIO
PIBITI=PROGRAMA DE INICIAÇÃO EM DESENVOLVIMENTO TECNOLÓGICO E INOVAÇÃO

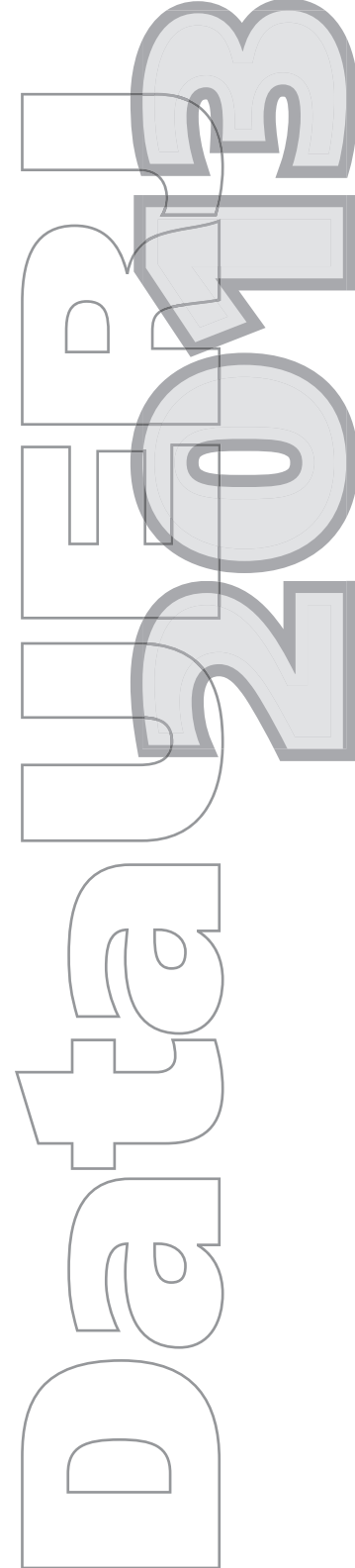
QUADRO 53
ESTÁGIO EXTERNO: ALUNOS SELECIONADOS
DISTRIBUIÇÃO POR CURSO
UERJ - 2012

CURSO	ALUNOS
ADMINISTRAÇÃO	149
ARTES VISUAIS	26
CIÊNCIAS ATUARIAIS	80
CIÊNCIAS BIOLÓGICAS	22
CIÊNCIAS CONTÁBEIS	121
CIÊNCIAS DA COMPUTAÇÃO	71
CIÊNCIAS ECONÔMICAS	135
CIÊNCIAS SOCIAIS	42
COMUNICAÇÃO SOCIAL	114
DESENHO INDUSTRIAL	19
DIREITO	677
EDUCAÇÃO FÍSICA	48
ENFERMAGEM	42
ENGENHARIA	648
ENGENHARIA DE COMPUTAÇÃO (IPRJ)	5
ENGENHARIA QUÍMICA	50
ESTATÍSTICA	70
FILOSOFIA	10
FÍSICA	45
GEOGRAFIA	69
GEOLOGIA	25
HISTÓRIA	133
HISTÓRIA DA ARTE	13
INFORMÁTICA	10
LETRAS - INGLÊS	32
LETRAS - PORTUGUÊS - LITERATURA	52
LETRAS - PORTUGUÊS / ALEMÃO	3
LETRAS - PORTUGUÊS / ESPANHOL	20
LETRAS - PORTUGUÊS / FRANCÊS	13
LETRAS - PORTUGUÊS / GREGO	2
LETRAS - PORTUGUÊS / INGLÊS	17
LETRAS - PORTUGUÊS / ITALIANO	11
LETRAS - PORTUGUÊS / JAPONÊS	3
LETRAS - PORTUGUÊS / LATIM	7
MATEMÁTICA	59
MEDICINA	96
NUTRIÇÃO	64
OCEANOGRAFIA	17
ODONTOLOGIA	58
PEDAGOGIA	368
PEDAGOGIA - SÉRIES INICIAIS	17
PSICOLOGIA	84
QUÍMICA	20
SERVIÇO SOCIAL	75
TURISMO	3
UERJ	3.645

FONTE: SR-1

II - Ensino de Graduação

5. Intercâmbio



QUADRO 54

INTERCÂMBIO: BOLSAS CONCEDIDAS - ALUNOS UERJ
 INGRESSO NO ANO
 DISTRIBUIÇÃO POR ÓRGÃO, CURSO E TIPO DE BOLSA
 UERJ - 2012

ÓRGÃO	CURSO	BOLSAS CONCEDIDAS *					TOTAL
		DAAD	SANTANDER	CIÊNCIA SEM FRONTEIRAS	PIMA	JAEN	
CBI							
ENF	ENFERMAGEM	-	1	2	-	-	3
FCM	MEDICINA	-	-	-	-	-	-
IBRAG	CIÊNCIAS BIOLÓGICAS	-	-	5	-	-	5
NUT	NUTRIÇÃO	-	-	-	-	-	-
ODO	ODONTOLOGIA	-	-	-	-	-	-
TOTAL		-	1	7	-	-	8
CCS							
DIR	DIREITO	-	1	-	-	1	2
FAF	ADMINISTRAÇÃO	-	-	-	-	-	-
	CIÊNCIAS CONTÁBEIS	-	-	-	-	-	-
FCE	CIÊNCIAS ECONÔMICAS	-	-	-	-	-	-
FSS	SERVIÇO SOCIAL	-	-	-	-	1	1
IFCH	CIÊNCIAS SOCIAIS	-	-	-	-	-	-
	FILOSOFIA	-	-	-	-	-	-
	HISTÓRIA	-	1	-	-	-	1
TOTAL		-	2	-	-	2	4
CEH							
ART	ARTES	-	-	-	-	-	-
	ARTES VISUAIS	-	-	-	-	-	-
	EDUCAÇÃO ARTÍSTICA	-	-	-	-	-	-
	HISTÓRIA DA ARTE	-	2	-	-	-	2
EDU	FORMAÇÃO PEDAGÓGICA	-	-	-	-	-	-
	PEDAGOGIA	-	2	-	-	-	2
	PEDAGOGIA - SI/RJ	-	-	-	-	-	-
FCS	COMUNICAÇÃO SOCIAL	-	1	-	-	-	1
FEBF	GEOGRAFIA	-	-	-	-	-	-
	MATEMÁTICA	-	-	-	-	-	-
	PEDAGOGIA	-	-	-	-	-	-
	PEDAGOGIA - SI/BFL	-	-	-	-	-	-
FFP	FORMAÇÃO DE PROFESSORES	-	-	-	2	1	3
	PEDAGOGIA - SI/SG	-	-	-	-	-	-
IEFD	EDUCAÇÃO FÍSICA	-	-	-	-	1	1
ILE	LETRAS	2	3	-	-	1	6
PSI	PSICOLOGIA	-	-	-	-	-	-
TOTAL		2	8	-	2	3	15

CONTINUA

QUADRO 54 (CONTINUAÇÃO)

INTERCÂMBIO: BOLSAS CONCEDIDAS - ALUNOS UERJ
 INGRESSO NO ANO
 DISTRIBUIÇÃO POR ÓRGÃO, CURSO E TIPO DE BOLSA
 UERJ - 2012

ÓRGÃO	CURSO	BOLSAS CONCEDIDAS *					TOTAL
		DAAD	SANTANDER	CIÊNCIA SEM FRONTEIRAS	PIMA	JAEN	
CTC							
ESDI	DESENHO INDUSTRIAL	-	-	13	-	-	13
FAOC	OCEANOGRAFIA	-	-	1	-	-	1
FAT	ENGENHARIA DE PRODUÇÃO (RES)	-	1	5	-	-	6
FEN	ENGENHARIA	-	1	17	-	1	19
	ENGENHARIA DE PRODUÇÃO (RES)	-	-	-	-	-	-
FGEL	GEOLOGIA	-	-	4	-	-	4
FIS	FÍSICA	-	-	3	-	-	3
GEO (em extinção)	GEOGRAFIA	-	-	-	-	-	-
	OCEANOGRAFIA	-	-	-	-	-	-
IGEOG	GEOGRAFIA	-	-	-	-	-	-
	TURISMO	-	-	-	-	-	-
IME	CIÊNCIAS ATUARIAIS	-	-	-	-	-	-
	CIÊNCIA DA COMPUTAÇÃO	-	-	2	-	-	2
	ESTATÍSTICA	-	-	-	-	-	-
	INFORMÁTICA	-	-	-	-	-	-
	MATEMÁTICA	-	-	1	-	-	1
IPRJ	ENGENHARIA DE COMPUTAÇÃO	-	-	2	-	-	2
	ENGENHARIA MECÂNICA	-	-	3	-	-	3
QUI	ENGENHARIA QUÍMICA	-	-	10	-	-	10
	QUÍMICA	-	-	-	-	-	-
TOTAL		-	2	61	-	1	64
UERJ		2	13	68	2	6	91

FONTE: SR-2

OBS: ALUNOS UERJ: ESTUDANTE MATRICULADO EM QUALQUER UM DOS CAMPUS DA UERJ

* DAAD=(DEUTSCHE AKADEMISCHE AUSTAUSCHDIENST) - SERVIÇO ALEMÃO DE INTERCÂMBIO ACADÊMICO

SANTANDER=BOLSAS CONCEDIDAS PELO SANTANDER UNIVERSIDADES

CIÊNCIA SEM FRONTEIRAS = BOLSA DO PROGRAMA DO GOVERNO FEDERAL

PIMA=(PROGRAMA DE INTERCAMBIO Y MOVILIDAD ACADÉMICA) - PROGRAMA FINANCIADO PELA OEI (ORGANIZAÇÃO DOS ESTADOS IBEROAMERICANOS)

JAEN = BOLSAS CONCEDIDAS PELA UNIVERSIDADE DE JAEN

QUADRO 55
INTERCÂMBIO - ALUNOS UERJ
DISTRIBUIÇÃO POR ÓRGÃO, CURSO E PAÍS DE DESTINO
UERJ - 2012

ÓRGÃO	CURSO	PAÍS DE REALIZAÇÃO DO CURSO											TOTAL		
		ALEMANHA	AUSTRÁLIA	CANADÁ	COLÔMBIA	COREIA DO SUL	ESPANHA	EUA	FRANÇA	HOLANDA	ITÁLIA	MÉXICO		PORTUGAL	REINO UNIDO
CBI															
ENF	ENFERMAGEM	-	-	1	1	-	-	1	-	-	-	-	-	-	3
FCM	MEDICINA	-	-	-	-	-	-	-	-	-	-	-	-	-	-
IBRAG	CIÊNCIAS BIOLÓGICAS	-	1	1	-	-	2	2	-	-	-	-	-	-	6
INUT	NUTRIÇÃO	-	-	-	-	-	-	-	-	-	-	-	-	-	-
ODO	ODONTOLOGIA	-	-	-	-	-	-	-	-	-	-	-	-	-	-
TOTAL		-	1	2	1	-	2	3	-	-	-	-	-	-	9
CCS															
DIR	DIREITO	1	-	1	-	-	4	-	5	-	2	-	4	-	17
FAF	ADMINISTRAÇÃO	-	-	-	-	-	2	-	-	-	-	-	-	-	2
	CIÊNCIAS CONTÁBEIS	-	-	-	-	-	-	-	-	-	-	-	-	-	-
FCE	CIÊNCIAS ECONÔMICAS	-	-	-	-	-	-	-	1	-	-	-	-	-	1
FSS	SERVIÇO SOCIAL	-	-	-	-	-	1	-	-	-	-	-	-	-	1
IFCH	CIÊNCIAS SOCIAIS	-	-	-	-	-	-	-	-	-	-	1	-	-	1
	Filosofia	-	-	-	-	-	-	-	-	-	-	1	-	-	1
	HISTÓRIA	-	-	-	1	-	1	-	-	-	-	-	-	-	2
TOTAL		1	-	1	1	-	8	-	6	-	2	-	6	-	25
CEH															
ART	ARTES	-	-	-	-	-	-	-	-	-	-	-	-	-	-
	ARTES VISUAIS	-	-	-	-	-	-	-	-	-	-	-	-	-	-
	EDUCAÇÃO ARTÍSTICA	-	-	-	-	-	-	-	-	-	-	-	-	-	-
	HISTÓRIA DA ARTE	-	-	-	1	-	-	-	-	-	-	1	-	-	2
EDU	FORMAÇÃO PEDAGÓGICA	-	-	-	-	-	-	-	-	-	-	-	-	-	-
	PEDAGOGIA	-	-	-	2	-	-	-	-	-	-	-	-	-	2
	PEDAGOGIA - SI/RJ	-	-	-	-	-	-	-	-	-	-	-	-	-	-
FCS	COMUNICAÇÃO SOCIAL	-	-	-	1	-	-	-	-	-	-	-	-	-	1
FEFB	GEOGRAFIA	-	-	-	-	-	-	-	-	-	-	-	-	-	-
	MATEMÁTICA	-	-	-	-	-	-	-	-	-	-	-	-	-	-
	PEDAGOGIA	-	-	-	-	-	-	-	-	-	-	1	-	-	1
	PEDAGOGIA - SI/BFL	-	-	-	-	-	-	-	-	-	-	-	-	-	-

CONTINUA

QUADRO 55 (CONTINUAÇÃO)
 INTERCÂMBIO - ALUNOS UERJ
 DISTRIBUIÇÃO POR ÓRGÃO, CURSO E PAÍS DE DESTINO
 UERJ - 2012

ÓRGÃO	CURSO	PAÍS DE REALIZAÇÃO DO CURSO												TOTAL			
		ALEMANHA	AUSTRÁLIA	CANADÁ	COLÔMBIA	COREIA DO SUL	ESPANHA	EUA	FRANÇA	HOLANDA	ITÁLIA	MÉXICO	PORTUGAL		REINO UNIDO		
CEH																	
FFP	FORMAÇÃO DE PROFESSORES	-	-	-	-	-	2	-	-	-	-	-	-	1	-	-	3
	PEDAGOGIA - SI/SG	-	-	-	-	-	-	-	-	-	-	-	-	-	-	-	-
IEFD	EDUCAÇÃO FÍSICA	-	-	-	-	-	1	-	-	-	-	-	7	-	-	-	8
ILE	LETRAS	2	-	-	3	-	1	-	-	-	-	1	-	-	-	-	7
PSI	PSICOLOGIA	-	-	-	-	-	-	-	-	-	-	-	-	-	-	-	-
TOTAL		2	-	-	7	-	4	-	-	-	-	10	-	-	-	24	
CTC																	
ESDI	DESENHO INDUSTRIAL	2	-	2	-	1	-	5	-	1	-	2	1	-	-	14	
FAOC	OCEANOGRAFIA	-	-	-	-	-	-	-	2	-	-	1	-	-	-	3	
FAT	ENGENHARIA DE PRODUÇÃO (RES)	-	-	-	1	-	3	-	-	-	-	2	-	-	-	6	
FEN	ENGENHARIA	1	1	2	1	-	4	4	-	1	-	7	1	-	-	22	
	ENGENHARIA DE PRODUÇÃO (RES)	-	-	-	-	-	-	-	-	-	-	-	-	-	-	-	-
FGEL	GEOLOGIA	-	-	2	-	-	-	-	1	-	-	-	1	-	-	4	
FIS	FÍSICA	-	-	-	-	-	-	1	-	-	-	1	1	-	-	3	
GEO (em extinção)	GEOGRAFIA	-	-	-	-	-	-	-	-	-	-	-	-	-	-	-	-
	OCEANOGRAFIA	-	-	-	-	-	-	-	-	-	-	-	-	-	-	-	-
IGEOG	GEOGRAFIA	-	-	-	-	-	-	-	-	-	-	-	-	-	-	-	-
	TURISMO	-	-	-	-	-	-	-	-	-	-	-	-	-	-	-	-
IME	CIÊNCIAS ATUARIAIS	-	-	-	-	-	-	-	-	-	-	-	-	-	-	-	-
	CIÊNCIA DA COMPUTAÇÃO	-	-	-	-	-	1	-	-	1	-	-	-	-	-	2	
	ESTATÍSTICA	-	-	-	-	-	-	-	-	-	-	-	-	-	-	-	-
	INFORMÁTICA	-	-	-	-	-	-	-	-	-	-	-	-	-	-	-	-
	MATEMÁTICA	-	-	-	-	-	1	-	-	-	-	-	-	-	-	1	
IPRJ	ENGENHARIA DE COMPUTAÇÃO	-	-	1	-	-	1	-	-	-	-	-	-	-	-	2	
	ENGENHARIA MECÂNICA	-	-	-	-	-	-	-	-	-	-	1	2	-	-	3	
QUI	ENGENHARIA QUÍMICA	1	-	1	-	-	1	4	-	-	-	2	1	-	-	10	
	QUÍMICA	-	-	-	-	-	-	-	-	-	-	2	-	-	-	2	
TOTAL		4	1	8	2	1	11	14	3	3	3	18	7	-	72		
UERJ		7	2	11	11	1	25	17	9	3	34	7	7	1	130		

FONTE: SR2

OBS: ALUNOS UERJ: ESTUDANTE MATRICULADO EM QUALQUER UM DOS CAMPUS DA UERJ

QUADRO 56

INTERCÂMBIO: ALUNOS ESTRANGEIROS
DISTRIBUIÇÃO POR ÓRGÃO, CURSO E PAÍS DE ORIGEM
UERJ - 2012

ÓRGÃO	PAÍS DE ORIGEM												TOTAL
	ALEMANHA	ARGENTINA	CHILE	COLÔMBIA	COSTA RICA	ESPAÑA	FRANÇA	ITÁLIA	JAPÃO	MÉXICO	PORTUGAL	REPÚBLICA TCHECA	
CBI													
ENF	-	-	-	-	-	-	-	-	-	-	-	-	-
FCM	-	-	-	-	-	-	-	-	-	-	-	-	-
IBRAG	-	-	-	-	-	2	1	-	-	1	-	-	4
NUT	-	-	-	-	-	-	-	-	-	-	1	-	1
ODO	-	-	-	-	-	-	-	-	-	-	-	-	-
TOTAL	-	-	-	-	-	2	1	-	-	1	1	-	5
CCS													
DIR	-	-	1	-	-	-	4	1	-	-	5	-	11
FAF	-	-	-	-	-	1	5	1	-	-	2	-	9
FCE	-	-	-	-	1	1	3	1	1	-	1	-	8
FSS	-	-	-	-	-	-	-	-	-	-	-	-	-
IFCH	3	1	-	-	-	-	7	-	1	-	1	-	13
TOTAL	3	1	1	-	1	2	19	3	2	-	9	-	41
CEH													
ART	-	-	-	3	-	-	2	-	1	-	-	1	7
EDU	1	-	-	-	-	-	1	-	-	-	1	-	3
FCS	-	-	-	1	-	1	-	1	1	-	-	-	4
FEBF	-	-	-	-	-	-	-	-	-	-	-	-	-
FFP	-	-	-	-	-	-	-	-	-	-	-	-	-
IEFD	-	-	-	-	-	-	-	-	1	-	-	-	1
ILE	3	-	1	-	-	-	4	1	2	1	2	-	14
PSI	1	-	-	-	-	1	-	-	-	-	2	-	4
TOTAL	5	-	1	4	-	2	7	2	5	1	5	1	33
CTC													
ESDI	-	-	-	-	-	-	-	-	-	-	-	-	-
FAOC	-	-	-	1	-	-	-	-	1	-	-	-	2
FAT	-	-	-	-	-	-	-	-	-	-	-	-	-
FEN	-	1	-	3	-	-	-	-	-	-	5	-	9
FGEL	-	1	-	-	-	-	1	-	-	-	-	-	2
FIS	-	-	-	-	-	-	1	-	-	-	-	-	1
GEO (em extinção)	-	-	-	-	-	-	-	-	-	-	-	-	-
IGEOG	1	1	-	-	-	-	-	1	-	-	-	-	3
IME	-	-	-	-	-	1	-	1	-	-	-	-	2
IPRJ	-	-	-	-	-	-	-	-	-	-	-	-	-
QUI	-	-	-	-	-	-	-	-	-	-	-	-	-
TOTAL	1	3	-	4	-	1	2	2	1	-	5	-	19
UERJ	9	4	2	8	1	7	29	7	8	2	20	1	98

FONTE: SR-2

OBS: NESTE QUADRO OCORRE DUPLA CONTAGEM DE ALUNOS, POIS SÃO ORIUNDOS DE UNIVERSIDADE MULTIDISCIPLINAR E CURSAM DISCIPLINAS EM VÁRIAS UNIDADES

II - Ensino de Graduação

6. Conclusão

DATA 2023

QUADRO 57
CONCLUINTE EM GRADUAÇÃO: EVOLUÇÃO HISTÓRICA
DISTRIBUIÇÃO POR ÓRGÃO, CURSO E ANO
 UERJ - 2007/2012

ÓRGÃO	CURSO	CONCLUINTE					
		2007	2008	2009	2010	2011	2012
CBI							
ENF	ENFERMAGEM	59	58	67	68	58	61
FCM	MEDICINA	86	77	79	88	87	83
IBRAG	CIÊNCIAS BIOLÓGICAS	57	30	62	51	46	50
	CIÊNCIAS BIOLÓGICAS - EAD	-	-	-	-	-	6
NUT	NUTRIÇÃO	56	39	74	67	45	54
ODO	ODONTOLOGIA	43	47	50	47	45	53
TOTAL		301	251	332	321	281	307
CCS							
DIR	DIREITO	231	230	247	248	236	217
FAF	ADMINISTRAÇÃO	54	53	82	76	78	71
	CIÊNCIAS CONTÁBEIS	66	97	81	78	74	77
FCE	CIÊNCIAS ECONÔMICAS	67	54	69	71	47	66
FSS	SERVIÇO SOCIAL	48	44	53	35	45	39
IFCH	CIÊNCIAS SOCIAIS	36	31	48	41	48	37
	FILOSOFIA	50	65	44	48	45	43
	HISTÓRIA	69	57	54	55	50	40
TOTAL		621	631	678	652	623	590
CEH							
ART	ARTES	26	33	40	18	10	16
	ARTES VISUAIS	-	-	11	21	18	21
	EDUCAÇÃO ARTÍSTICA	10	7	2	-	1	-
	HISTÓRIA DA ARTE	-	-	3	3	6	5
EDU	PEDAGOGIA	169	202	196	227	219	183
	PEDAGOGIA - SI/RJ	-	1	-	-	2	-
	PEDAGOGIA EAD	-	-	-	-	-	116
FCS	COMUNICAÇÃO SOCIAL	55	37	56	29	53	38
FEBF	GEOGRAFIA	14	13	15	8	21	5
	MATEMÁTICA	18	12	21	13	16	7
	PEDAGOGIA	84	8	106	67	105	63
	PEDAGOGIA - SI/BFL	37	13	1	1	2	-
FFP	FORMAÇÃO DE PROFESSORES	326	272	308	253	238	201
	PEDAGOGIA - SI/SG	20	56	60	52	39	51
IEFD	EDUCAÇÃO FÍSICA	42	21	53	32	41	39
ILE	LETRAS	276	250	219	220	236	185
PSI	PSICOLOGIA	75	57	82	72	68	49
TOTAL		1.152	982	1.173	1.016	1.075	979
CTC							
ESDI	DESENHO INDUSTRIAL	27	26	32	27	18	18
FAOC	OCEANOGRAFIA	-	9	21	28	16	24
FAT	ENGENHARIA DE PRODUÇÃO (RES)	53	61	62	42	67	53
FEN	ENGENHARIA	190	146	149	186	242	220
FGEL	GEOLOGIA	18	23	14	24	22	19
FIS	FÍSICA	56	37	36	34	41	32
GEO (em extinção) *	GEOGRAFIA	35	18	33	19	20	12
	OCEANOGRAFIA	22	7	2	1	-	1
IGEOP	GEOGRAFIA	-	-	4	21	31	28
	TURISMO	-	-	-	-	-	-
IME	CIÊNCIAS ATUARIAIS	-	8	35	28	31	26
	CIÊNCIA DA COMPUTAÇÃO	-	-	-	2	14	36
	ESTATÍSTICA	48	33	38	25	48	28
	INFORMÁTICA	47	43	36	43	26	11
	MATEMÁTICA	66	54	67	56	65	42
IPRJ	ENGENHARIA DE COMPUTAÇÃO	-	-	-	-	-	2
	ENGENHARIA MECÂNICA	35	16	35	29	46	57
QUI	ENGENHARIA QUÍMICA	38	17	22	42	41	34
	QUÍMICA	18	4	12	14	12	11
TOTAL		653	502	598	621	740	654
UERJ		2.727	2.366	2.781	2.610	2.719	2.530

FONTE: SR-1

* GEO (em extinção) = UNIDADE EM EXTINÇÃO A PARTIR DE 2008

QUADRO 58
ALUNOS DE GRADUAÇÃO: CONCLUSÃO E INGRESSO
DISTRIBUIÇÃO POR ÓRGÃO E CURSO
UERJ - 2012

ÓRGÃO	CURSO	ALUNOS	
		CONCLUSÃO	INGRESSO
CBI			
ENF	ENFERMAGEM	61	73
FCM	MEDICINA	83	95
IBRAG	CIÊNCIAS BIOLÓGICAS	50	106
	CIÊNCIAS BIOLÓGICAS - EAD	6	-
NUT	NUTRIÇÃO	54	81
ODO	ODONTOLOGIA	53	65
TOTAL		307	420
CCS			
DIR	DIREITO	217	326
FAF	ADMINISTRAÇÃO	71	116
	CIÊNCIAS CONTÁBEIS	77	123
FCE	CIÊNCIAS ECONÔMICAS	66	135
FSS	SERVIÇO SOCIAL	39	109
IFCH	CIÊNCIAS SOCIAIS	37	94
	FILOSOFIA	43	119
	HISTÓRIA	40	92
TOTAL		590	1.114
CEH			
ART	ARTES	16	-
	ARTES VISUAIS	21	77
	HISTÓRIA DA ARTE	5	40
EDU	PEDAGOGIA	183	347
	PEDAGOGIA EAD	116	-
FCS	COMUNICAÇÃO SOCIAL	38	115
FEBF	GEOGRAFIA	5	39
	MATEMÁTICA	7	34
	PEDAGOGIA	63	139
	PEDAGOGIA - SI/BFL	-	-
FFP	FORMAÇÃO DE PROFESSORES	201	520
	PEDAGOGIA - SI/SG	51	88
IEFD	EDUCAÇÃO FÍSICA	39	140
ILE	LETRAS	185	379
PSI	PSICOLOGIA	49	91
TOTAL		979	2.009
CTC			
ESDI	DESENHO INDUSTRIAL	18	40
FAOC	OCEANOGRAFIA	24	44
FAT	ENGENHARIA DE PRODUÇÃO (RES)	53	94
FEN	ENGENHARIA	220	495
FGEL	GEOLOGIA	19	29
FIS	FÍSICA	32	177
GEO (em extinção)	GEOGRAFIA	12	-
	OCEANOGRAFIA	1	-
IGEOG	GEOGRAFIA	28	91
	TURISMO	-	40
IME	CIÊNCIAS ATUARIAIS	26	88
	CIÊNCIA DA COMPUTAÇÃO	36	124
	ESTATÍSTICA	28	60
	INFORMÁTICA	11	-
	MATEMÁTICA	42	198
IPRJ	ENGENHARIA DE COMPUTAÇÃO	2	25
	ENGENHARIA MECÂNICA	57	82
QUI	ENGENHARIA QUÍMICA	34	113
	QUÍMICA	11	43
TOTAL		654	1.743
UERJ		2.530	5.286

FONTE: SR-1

QUADRO 58A

ALUNOS DE GRADUAÇÃO: CONCLUSÃO E INGRESSO
 VESTIBULAR ESTADUAL
 DISTRIBUIÇÃO POR ÓRGÃO E CURSO
 UERJ - 2012

ÓRGÃO	CURSO	ALUNOS							
		COTA NEGRO/INDIG.		COTA ENSINO PÚBLICO		COTA DEF./E.*		NÃO COTISTA	
		CONCLUSÃO	INGRESSO	CONCLUSÃO	INGRESSO	CONCLUSÃO	INGRESSO	CONCLUSÃO	INGRESSO
CBI									
ENF	ENFERMAGEM	7	18	20	14	-	-	34	41
FCM	MEDICINA	20	19	15	19	5	5	43	50
IBRAG	CIÊNCIAS BIOLÓGICAS	7	23	12	21	-	2	31	54
	CIÊNCIAS BIOLÓGICAS - EAD	-	-	-	-	-	-	6	-
NUT	NUTRIÇÃO	5	11	11	16	-	-	37	54
ODO	ODONTOLOGIA	9	16	16	14	2	-	26	31
TOTAL		48	87	74	84	7	7	177	230
CCS									
DIR	DIREITO	34	66	47	76	3	9	130	167
FAF	ADMINISTRAÇÃO	9	24	26	29	-	1	36	61
	CIÊNCIAS CONTÁBEIS	10	24	11	30	-	1	56	65
FCE	CIÊNCIAS ECONÔMICAS	3	25	8	23	-	-	54	81
FSS	SERVIÇO SOCIAL	8	21	10	18	-	-	21	58
IFCH	CIÊNCIAS SOCIAIS	12	7	10	14	-	-	13	73
	FILOSOFIA	5	6	10	7	-	-	28	86
	HISTÓRIA	7	17	11	24	-	-	22	51
TOTAL		88	190	133	221	3	11	360	642
CEH									
ART	ARTES	4	-	4	-	-	-	6	-
	ARTES VISUAIS	1	6	5	9	-	-	15	54
	HISTÓRIA DA ARTE	-	1	-	3	-	-	5	26
EDU	PEDAGOGIA	12	15	24	24	-	-	145	304
	PEDAGOGIA EAD	-	-	-	-	-	-	116	-
FCS	COMUNICAÇÃO SOCIAL	11	25	11	23	1	-	13	49
FEBF	GEOGRAFIA	1	4	1	9	-	-	3	26
	MATEMÁTICA	1	-	-	1	-	-	6	31
	PEDAGOGIA	8	14	8	7	-	-	47	103
	PEDAGOGIA - SI/BFL	-	-	-	-	-	-	-	-
FFP	FORMAÇÃO DE PROFESSORES	16	21	37	44	1	-	147	433
	PEDAGOGIA - SI/SG	2	2	5	6	-	1	44	78
IEFD	EDUCAÇÃO FÍSICA	5	7	6	2	-	-	28	105
ILE	LETRAS	25	32	36	33	-	-	122	250
PSI	PSICOLOGIA	9	20	11	25	-	1	27	44
TOTAL		95	147	148	186	2	2	724	1.503

CONTINUA

QUADRO 58A (CONTINUAÇÃO)

ALUNOS DE GRADUAÇÃO: CONCLUSÃO E INGRESSO
 VESTIBULAR ESTADUAL
 DISTRIBUIÇÃO POR ÓRGÃO E CURSO
 UERJ - 2012

ÓRGÃO	CURSO	ALUNOS							
		COTA NEGRO/INDIG.		COTA ENSINO PÚBLICO		COTA DEF./F.*		NÃO COTISTA	
		CONCLUSÃO	INGRESSO	CONCLUSÃO	INGRESSO	CONCLUSÃO	INGRESSO	CONCLUSÃO	INGRESSO
CTC									
ESDI	DESENHO INDUSTRIAL	5	8	4	10	-	-	9	22
FAOC	OCEANOGRAFIA	2	7	4	3	-	-	18	29
FAT	ENGENHARIA DE PRODUÇÃO(RES)	1	2	3	10	-	-	49	82
FEN	ENGENHARIA	15	100	29	122	1	1	165	250
FGEL	GEOLOGIA	-	7	1	8	-	-	18	14
FIS	FÍSICA	1	5	4	9	-	-	26	155
GEO (em extinção)	GEOGRAFIA	3	-	3	-	-	-	6	-
	OCEANOGRAFIA	-	-	-	-	-	-	1	-
IGEOP	GEOGRAFIA	4	13	5	18	-	-	19	37
	TURISMO	-	1	-	4	-	-	-	34
IME	CIÊNCIAS ATUARIAIS	1	4	2	4	-	-	23	78
	CIÊNCIA DA COMPUTAÇÃO	2	14	7	13	-	2	27	86
	ESTATÍSTICA	-	3	3	3	-	-	25	54
	INFORMÁTICA	2	-	3	-	-	-	4	-
	MATEMÁTICA	2	3	7	13	-	-	31	176
IPRJ	ENGENHARIA DE COMPUTAÇÃO	-	2	-	4	-	-	2	17
	ENGENHARIA MECÂNICA	-	2	7	20	-	-	50	59
QUI	ENGENHARIA QUÍMICA	1	19	10	21	-	2	23	38
	QUÍMICA	1	7	5	6	-	-	5	28
TOTAL		40	197	97	268	1	5	501	1.159
UERJ		271	621	452	759	13	25	1.762	3.534

FONTE: SR-1

* DEF./F. - VAGAS RESERVADAS PARA PESSOAS COM DEFICIÊNCIA E PARA FILHOS DE POLICIAIS CIVIS E MILITARES, DE BOMBEIROS MILITARES E DE INSPETORES DE SEGURANÇA E ADMINISTRAÇÃO PENITENCIÁRIA, MORTOS OU INCAPACITADOS EM RAZÃO DO SERVIÇO.

QUADRO 59

CONCLUINTE EM GRADUAÇÃO: 1º SEMESTRE
DISTRIBUIÇÃO POR ÓRGÃO, CURSO, MODALIDADE E SEXO
UERJ - 1º SEMESTRE/2012

ÓRGÃO	CURSO	CONCLUINTE*								
		BACHARELADO			LICENCIATURA			PROFISSIONAL		
		MASC.	FEM.	TOTAL	MASC.	FEM.	TOTAL	MASC.	FEM.	TOTAL
CBI										
ENF	ENFERMAGEM	-	-	-	-	-	-	5	25	30
FCM	MEDICINA	-	-	-	-	-	-	-	-	-
IBRAG	CIÊNCIAS BIOLÓGICAS	4	14	18	4	2	6	-	-	-
	CIÊNCIAS BIOLÓGICAS - EAD	-	-	-	3	3	6	-	-	-
NUT	NUTRIÇÃO	-	-	-	-	-	-	2	18	20
ODO	ODONTOLOGIA	-	-	-	-	-	-	8	17	25
TOTAL		4	14	18	7	5	12	15	60	75
CCS										
DIR	DIREITO	33	67	100	-	-	-	-	-	-
FAF	ADMINISTRAÇÃO	16	14	30	-	-	-	-	-	-
	CIÊNCIAS CONTÁBEIS	24	13	37	-	-	-	-	-	-
FCE	CIÊNCIAS ECONÔMICAS	21	14	35	-	-	-	-	-	-
FSS	SERVIÇO SOCIAL	1	15	16	-	-	-	-	-	-
IFCH	CIÊNCIAS SOCIAIS	8	11	19	4	6	10	-	-	-
	FILOSOFIA	4	5	9	6	5	11	-	-	-
	HISTÓRIA	8	12	20	6	10	16	-	-	-
TOTAL		115	151	266	16	21	37	-	-	-
CEH										
ART	ARTES	2	7	9	3	8	11	-	-	-
	ARTES VISUAIS	-	1	1	1	3	4	-	-	-
	HISTÓRIA DA ARTE	-	2	2	-	-	-	-	-	-
EDU	PEDAGOGIA	11	63	74	12	63	75	-	-	-
	PEDAGOGIA EAD	-	-	-	9	92	101	-	-	-
FCS	COMUNICAÇÃO SOCIAL	10	11	21	-	-	-	-	-	-
FEBF	GEOGRAFIA	-	-	-	3	-	3	-	-	-
	MATEMÁTICA	-	-	-	2	-	2	-	-	-
	PEDAGOGIA	-	-	-	3	21	24	1	-	1
	PEDAGOGIA - SI/BFL	-	-	-	-	-	-	-	-	-
FFP	FORMAÇÃO DE PROFESSORES	-	-	-	39	61	100	-	-	-
	PEDAGOGIA - SI/SG	-	-	-	2	20	22	-	-	-
IEFD	EDUCAÇÃO FÍSICA	-	1	1	8	8	16	-	-	-
ILE	LETRAS	13	47	60	7	27	34	-	-	-
PSI	PSICOLOGIA	5	19	24	-	5	5	5	19	24
TOTAL		41	151	192	89	308	397	6	19	25
CTC										
ESDI	DESENHO INDUSTRIAL	-	-	-	-	-	-	-	-	-
FAOC	OCEANOGRAFIA	-	-	-	-	-	-	7	4	11
FAT	ENGENHARIA DE PRODUÇÃO (RES)	-	-	-	-	-	-	16	14	30
FEN	ENGENHARIA	-	-	-	-	-	-	92	32	124
FGEL	GEOLOGIA	-	-	-	-	-	-	13	4	17
FIS	FÍSICA	5	5	10	4	-	4	-	-	-
GEO (em extinção)	GEOGRAFIA	8	1	9	9	1	10	-	-	-
	OCEANOGRAFIA	-	-	-	-	-	-	-	1	1
IGEOP	GEOGRAFIA	5	5	10	4	4	8	-	-	-
	TURISMO	-	-	-	-	-	-	-	-	-
IME	CIÊNCIAS ATUARIAIS	8	16	24	-	-	-	-	-	-
	CIÊNCIA DA COMPUTAÇÃO	17	5	22	-	-	-	-	-	-
	ESTATÍSTICA	-	-	-	-	-	-	15	3	18
	INFORMÁTICA	6	2	8	-	-	-	-	-	-
	MATEMÁTICA	4	3	7	12	6	18	-	-	-
IPRJ	ENGENHARIA DE COMPUTAÇÃO	-	-	-	-	-	-	-	-	-
	ENGENHARIA MECÂNICA	-	-	-	-	-	-	33	4	37
QUI	ENGENHARIA QUÍMICA	-	-	-	-	-	-	9	9	18
	QUÍMICA	-	-	-	1	8	9	-	-	-
TOTAL		53	37	90	30	19	49	185	71	256
UERJ		213	353	566	142	353	495	206	150	356

FONTE: SR-1

*CONTABILIZADAS AS CONCLUSÕES CONCOMITANTES NO PERÍODO

QUADRO 59A
 CONCLUINTE EM GRADUAÇÃO: 1º SEMESTRE
 COTISTA E NÃO COTISTA
 DISTRIBUIÇÃO POR ÓRGÃO, CURSO, MODALIDADE E SEXO
 UERJ - 1º SEMESTRE/2012

ÓRGÃO	CURSO	CONCLUINTE*																					
		BACHARELADO						COTISTA						NÃO COTISTA									
		MASC.	FEM.	TOTAL	MASC.	FEM.	TOTAL	MASC.	FEM.	TOTAL	MASC.	FEM.	TOTAL	MASC.	FEM.	TOTAL							
CBI	ENFERMAGEM	-	-	-	-	-	-	-	3	10	13	-	-	-	-	-	-	-	-	-	2	15	17
	MEDICINA	-	-	-	-	-	-	-	-	-	-	-	-	-	-	-	-	-	-	-	-	-	-
	CIÊNCIAS BIOLÓGICAS	1	2	3	2	1	3	-	-	-	-	3	12	15	2	1	3	-	-	-	-	-	-
	CIÊNCIAS BIOLÓGICAS - EAD	-	-	-	-	-	-	-	-	-	-	-	-	-	-	3	3	6	-	-	-	-	-
	NUTRIÇÃO	-	-	-	-	-	-	-	2	6	8	-	-	-	-	-	-	-	-	-	-	12	12
	ODONTOLOGIA	-	-	-	-	-	-	-	3	10	13	-	-	-	-	-	-	-	-	-	5	7	12
	TOTAL	1	2	3	2	1	3	8	26	34	34	3	12	15	5	4	9	7	34	7	34	41	41
CCS	DIREITO	15	32	47	-	-	-	-	-	-	-	18	35	53	-	-	-	-	-	-	-	-	-
	ADMINISTRAÇÃO	11	6	17	-	-	-	-	-	-	-	5	8	13	-	-	-	-	-	-	-	-	-
	CIÊNCIAS CONTÁBEIS	7	1	8	-	-	-	-	-	-	-	17	12	29	-	-	-	-	-	-	-	-	-
	CIÊNCIAS ECONÔMICAS	3	6	9	-	-	-	-	-	-	-	18	8	26	-	-	-	-	-	-	-	-	-
	SERVIÇO SOCIAL	-	8	8	-	-	-	-	-	-	-	1	7	8	-	-	-	-	-	-	-	-	-
	CIÊNCIAS SOCIAIS	6	6	12	4	4	8	-	-	-	-	2	5	7	-	2	2	-	-	-	-	-	-
	FILOSOFIA	1	1	2	3	3	6	-	-	-	-	3	4	7	3	2	5	-	-	-	-	-	-
	HISTÓRIA	3	7	10	3	6	9	-	-	-	-	5	5	10	3	4	7	-	-	-	-	-	-
	TOTAL	46	67	113	10	13	23	-	-	-	-	69	84	153	6	8	14	-	-	-	-	-	-
CEH	ARTES	2	4	6	2	4	6	-	-	-	-	-	3	3	1	4	5	-	-	-	-	-	-
	ARTES VISUAIS	-	-	-	-	-	-	-	-	-	-	-	1	1	1	3	4	-	-	-	-	-	-
	HISTÓRIA DA ARTE	-	-	-	-	-	-	-	-	-	-	-	2	2	-	-	-	-	-	-	-	-	-
	PEDAGOGIA	6	7	13	6	7	13	-	-	-	-	5	56	61	6	56	62	-	-	-	-	-	-
	PEDAGOGIA EAD	-	-	-	-	-	-	-	-	-	-	-	-	-	9	92	101	-	-	-	-	-	-
FCS	COMUNICAÇÃO SOCIAL	6	9	15	-	-	-	-	-	-	-	4	2	6	-	-	-	-	-	-	-	-	-
FEBF	GEOGRAFIA	-	-	-	1	-	1	-	-	-	-	-	-	-	2	-	2	-	-	-	-	-	-
	MATEMÁTICA	-	-	-	-	-	-	-	-	-	-	-	-	-	2	-	2	-	-	-	-	-	-
	PEDAGOGIA	-	-	-	1	4	5	-	-	-	-	-	-	-	2	17	19	1	-	-	-	-	1
	PEDAGOGIA - SI/BFL	-	-	-	-	-	-	-	-	-	-	-	-	-	-	-	-	-	-	-	-	-	-

CONTINUA

QUADRO 59A (CONTINUAÇÃO)
 CONCLUINTE EM GRADUAÇÃO: 1º SEMESTRE
 COTISTA E NÃO COTISTA
 DISTRIBUIÇÃO POR ÓRGÃO, CURSO, MODALIDADE E SEXO
 UERJ - 1º SEMESTRE/2012

ÓRGÃO	CURSO	CONCLUINTE*																	
		BACHARELADO				COTISTA				PROFISSIONAL				NÃO COTISTA					
		MASC.	FEM.	TOTAL		MASC.	FEM.	TOTAL		MASC.	FEM.	TOTAL		MASC.	FEM.	TOTAL			
CEH																			
	FORMAÇÃO DE PROFESSORES	-	-	-	8	19	27	-	-	-	-	-	-	31	42	73	-	-	-
	PEDAGOGIA - S/SG	-	-	-	-	4	4	-	-	-	-	-	-	-	2	16	18	-	-
	EDUCAÇÃO FÍSICA	-	-	-	1	6	7	-	-	-	-	-	-	-	7	2	9	-	-
	LETRAS	6	15	21	4	11	15	-	-	-	-	-	7	32	39	3	16	19	-
	PSI	1	9	10	-	3	3	1	9	10	14	4	10	4	2	2	4	10	14
	TOTAL	21	44	65	23	58	81	1	9	10	127	20	107	66	250	316	5	10	15
CTC																			
	DESENHO INDUSTRIAL	-	-	-	-	-	-	-	-	-	-	-	-	-	-	-	-	-	-
	OCEANOGRAFIA	-	-	-	-	-	-	2	1	3	-	-	-	-	-	-	5	3	8
	ENGENHARIA DE PRODUÇÃO (RES)	-	-	-	-	-	-	1	1	2	-	-	-	-	-	-	15	13	28
	ENGENHARIA	-	-	-	-	-	-	24	9	33	-	-	-	-	-	-	68	23	91
	GEOLOGIA	-	-	-	-	-	-	-	1	1	-	-	-	-	-	-	13	3	16
	FÍSICA	1	-	1	2	-	2	-	-	-	4	5	9	2	-	2	-	-	-
	GEOGRAFIA	6	-	6	6	-	6	-	-	-	2	1	3	3	1	4	-	-	-
	OCEANOGRAFIA	-	-	-	-	-	-	-	-	-	-	-	-	-	-	-	-	-	1
	GEOGRAFIA	2	2	4	3	2	5	-	-	-	3	3	6	1	2	3	-	-	-
	TURISMO	-	-	-	-	-	-	-	-	-	-	-	-	-	-	-	-	-	-
	CIÊNCIAS ATUARIAIS	-	3	3	-	-	-	-	-	-	8	13	21	-	-	-	-	-	-
	CIÊNCIA DA COMPUTAÇÃO	4	2	6	-	-	-	-	-	-	13	3	16	-	-	-	-	-	-
	ESTATÍSTICA	-	-	-	-	-	-	-	-	-	-	-	-	-	-	-	15	3	18
	INFORMÁTICA	5	-	5	-	-	-	-	-	-	1	2	3	-	-	-	-	-	-
	MATEMÁTICA	-	1	1	5	1	6	-	-	-	4	2	6	7	5	12	-	-	-
	ENGENHARIA DE COMPUTAÇÃO	-	-	-	-	-	-	-	-	-	-	-	-	-	-	-	-	-	-
	ENGENHARIA MECÂNICA	-	-	-	-	-	-	4	-	4	-	-	-	-	-	-	29	4	33
	ENGENHARIA QUÍMICA	-	-	-	-	-	-	2	3	5	-	-	-	-	-	-	7	6	13
	QUÍMICA	-	-	-	-	4	4	-	-	-	-	-	-	1	4	5	-	-	-
TOTAL		18	8	26	16	7	23	33	15	48	35	29	64	14	12	26	152	56	208
UERJ		86	121	207	51	79	130	42	50	92	127	232	359	91	274	365	164	100	264

FONTE: SR-1

*CONTABILIZADAS AS CONCLUSÕES CONCOMITANTES NO PERÍODO

QUADRO 60

CONCLUINTE EM GRADUAÇÃO: 2º SEMESTRE
DISTRIBUIÇÃO POR ÓRGÃO, CURSO, MODALIDADE E SEXO
UERJ - 2º SEMESTRE/2012

ÓRGÃO	CURSO	CONCLUINTE*								
		BACHARELADO			LICENCIATURA			PROFISSIONAL		
		MASC.	FEM.	TOTAL	MASC.	FEM.	TOTAL	MASC.	FEM.	TOTAL
CBI										
ENF	ENFERMAGEM	-	-	-	-	-	-	2	29	31
FCM	MEDICINA	-	-	-	-	-	-	36	47	83
IBRAG	CIÊNCIAS BIOLÓGICAS	4	17	21	2	5	7	-	-	-
	CIÊNCIAS BIOLÓGICAS - EAD	-	-	-	-	-	-	-	-	-
NUT	NUTRIÇÃO	-	-	-	-	-	-	1	33	34
ODO	ODONTOLOGIA	-	-	-	-	-	-	6	22	28
TOTAL		4	17	21	2	5	7	45	131	176
CCS										
DIR	DIREITO	40	77	117	-	-	-	-	-	-
FAF	ADMINISTRAÇÃO	19	22	41	-	-	-	-	-	-
	CIÊNCIAS CONTÁBEIS	21	19	40	-	-	-	-	-	-
FCE	CIÊNCIAS ECONÔMICAS	21	10	31	-	-	-	-	-	-
FSS	SERVIÇO SOCIAL	3	20	23	-	-	-	-	-	-
IFCH	CIÊNCIAS SOCIAIS	7	8	15	4	3	7	-	-	-
	FILOSOFIA	15	7	22	5	4	9	-	-	-
	HISTÓRIA	9	8	17	9	9	18	-	-	-
TOTAL		135	171	306	18	16	34	-	-	-
CEH										
ART	ARTES	-	5	5	-	3	3	-	-	-
	ARTES VISUAIS	2	8	10	-	6	6	-	-	-
	HISTÓRIA DA ARTE	-	3	3	-	-	-	-	-	-
EDU	PEDAGOGIA	15	91	106	15	93	108	-	-	-
	PEDAGOGIA EAD	-	-	-	-	15	15	-	-	-
FCS	COMUNICAÇÃO SOCIAL	6	11	17	-	-	-	-	-	-
FEBF	GEOGRAFIA	-	-	-	1	1	2	-	-	-
	MATEMÁTICA	-	-	-	4	1	5	-	-	-
	PEDAGOGIA	-	-	-	8	28	36	1	1	2
	PEDAGOGIA - SI/BFL	-	-	-	-	-	-	-	-	-
FFP	FORMAÇÃO DE PROFESSORES	-	-	-	34	67	101	-	-	-
	PEDAGOGIA - SI/SG	-	-	-	2	27	29	-	-	-
IEFD	EDUCAÇÃO FÍSICA	3	3	6	8	8	16	-	-	-
ILE	LETRAS	23	60	83	13	44	57	-	-	-
PSI	PSICOLOGIA	4	12	16	1	3	4	3	13	16
TOTAL		53	193	246	86	296	382	4	14	18

CONTINUA

QUADRO 60 (CONTINUAÇÃO)

CONCLUINTE EM GRADUAÇÃO: 2º SEMESTRE
DISTRIBUIÇÃO POR ÓRGÃO, CURSO, MODALIDADE E SEXO
UERJ - 2º SEMESTRE/2012

ÓRGÃO	CURSO	CONCLUINTE*								
		BACHARELADO			LICENCIATURA			PROFISSIONAL		
		MASC.	FEM.	TOTAL	MASC.	FEM.	TOTAL	MASC.	FEM.	TOTAL
CTC										
ESDI	DESENHO INDUSTRIAL	-	-	-	-	-	-	8	10	18
FAOC	OCEANOGRAFIA	-	-	-	-	-	-	6	7	13
FAT	ENGENHARIA DE PRODUÇÃO (RES)	-	-	-	-	-	-	12	11	23
FEN	ENGENHARIA	-	-	-	-	-	-	60	36	96
FGEL	GEOLOGIA	-	-	-	-	-	-	1	1	2
FIS	FÍSICA	8	2	10	7	2	9	-	-	-
GEO (em extinção)	GEOGRAFIA	1	1	2	1	-	1	-	-	-
	OCEANOGRAFIA	-	-	-	-	-	-	-	-	-
IGEEOG	GEOGRAFIA	8	8	16	3	4	7	-	-	-
	TURISMO	-	-	-	-	-	-	-	-	-
IME	CIÊNCIAS ATUARIAIS	1	1	2	-	-	-	-	-	-
	CIÊNCIA DA COMPUTAÇÃO	8	6	14	-	-	-	-	-	-
	ESTATÍSTICA	-	-	-	-	-	-	3	7	10
	INFORMÁTICA	3	-	3	-	-	-	-	-	-
IPRJ	MATEMÁTICA	2	3	5	7	5	12	-	-	-
	ENGENHARIA DE COMPUTAÇÃO	-	-	-	-	-	-	2	-	2
	ENGENHARIA MECÂNICA	-	-	-	-	-	-	17	3	20
QUI	ENGENHARIA QUÍMICA	-	-	-	-	-	-	2	14	16
	QUÍMICA	-	-	-	-	2	2	-	-	-
TOTAL		31	21	52	18	13	31	111	89	200
UERJ		223	402	625	124	330	454	160	234	394

FONTE: SR-1

*CONTABILIZADAS AS CONCLUSÕES CONCOMITANTES NO PERÍODO

QUADRO 60A
CONCLUINTE EM GRADUAÇÃO: 2º SEMESTRE
COTISTA E NÃO COTISTA
DISTRIBUIÇÃO POR ÓRGÃO, CURSO, MODALIDADE E SEXO
UERJ - 2º SEMESTRE/2012

ÓRGÃO	CURSO	CONCLUINTE*															
		BACHARELADO				COTISTA				BACHARELADO				NÃO COTISTA			
		MASC.	FEM.	TOTAL	%	MASC.	FEM.	TOTAL	%	MASC.	FEM.	TOTAL	%	MASC.	FEM.	TOTAL	%
CBI																	
ENF	ENFERMAGEM	-	-	-	-	-	-	-	-	-	-	-	-	-	-	-	-
FCM	MEDICINA	-	-	-	-	-	-	-	-	-	-	-	-	-	-	-	-
IBRAG	CIÊNCIAS BIOLÓGICAS	1	11	12	-	2	2	-	-	3	6	9	2	3	5	-	-
	CIÊNCIAS BIOLÓGICAS - EAD	-	-	-	-	-	-	-	-	-	-	-	-	-	-	-	-
INUT	NUTRIÇÃO	-	-	-	-	-	-	-	-	1	8	9	-	-	-	-	-
ODO	ODONTOLOGIA	-	-	-	-	-	-	-	-	3	11	14	-	-	-	-	-
TOTAL		1	11	12	-	2	2	22	55	77	3	6	9	2	3	5	23
CCS																	
DIR	DIREITO	14	26	40	-	-	-	-	-	-	26	51	77	-	-	-	-
FAF	ADMINISTRAÇÃO	5	13	18	-	-	-	-	-	-	14	9	23	-	-	-	-
	CIÊNCIAS CONTÁBEIS	6	7	13	-	-	-	-	-	-	15	12	27	-	-	-	-
FCE	CIÊNCIAS ECONÔMICAS	3	-	3	-	-	-	-	-	-	18	10	28	-	-	-	-
FSS	SERVIÇO SOCIAL	2	8	10	-	-	-	-	-	-	1	12	13	-	-	-	-
IFCH	CIÊNCIAS SOCIAIS	4	7	11	1	3	4	-	-	-	3	1	4	3	-	-	-
	FILOSOFIA	4	3	7	1	2	3	-	-	-	11	4	15	4	2	6	-
	HISTÓRIA	3	4	7	3	4	7	-	-	-	6	4	10	6	5	11	-
TOTAL		41	68	109	5	9	14	-	-	94	103	197	13	7	20	-	
CEH																	
ART	ARTES	-	4	4	-	3	3	-	-	-	-	1	1	-	-	-	-
	ARTES VISUAIS	1	3	4	-	2	2	-	-	-	1	5	6	-	4	4	-
	HISTÓRIA DA ARTE	-	-	-	-	-	-	-	-	-	3	3	-	-	-	-	-
EDU	PEDAGOGIA	3	22	25	3	22	25	-	-	-	12	69	81	12	71	83	-
	PEDAGOGIA EAD	-	-	-	-	-	-	-	-	-	-	-	-	-	-	-	-
FCS	COMUNICAÇÃO SOCIAL	4	6	10	-	-	-	-	-	-	2	5	7	-	-	-	-
FEBF	GEOGRAFIA	-	-	-	1	-	1	-	-	-	-	-	-	-	1	1	-
	MATEMÁTICA	-	-	-	1	-	1	-	-	-	-	-	-	3	1	4	-
	PEDAGOGIA	-	-	-	3	7	10	-	-	-	1	1	-	-	5	21	26
	PEDAGOGIA - SI/BFL	-	-	-	-	-	-	-	-	-	-	-	-	-	-	-	-

QUADRO 60A (CONTINUAÇÃO)
 CONCLUINTE EM GRADUAÇÃO: 2º SEMESTRE
 COTISTA E NÃO COTISTA
 DISTRIBUIÇÃO POR ÓRGÃO, CURSO, MODALIDADE E SEXO
 UERJ - 2º SEMESTRE/2012

ÓRGÃO	CURSO	CONCLUINTE*															
		COTISTA								NÃO COTISTA							
		BACHARELADO		LICENCIATURA		PROFISSIONAL		TOTAL		BACHARELADO		LICENCIATURA		PROFISSIONAL		TOTAL	
MASC.	FEM.	MASC.	FEM.	MASC.	FEM.	MASC.	FEM.	MASC.	FEM.	MASC.	FEM.	MASC.	FEM.	MASC.	FEM.	TOTAL	
CEH																	
FFP	FORMAÇÃO DE PROFESSORES	-	-	8	19	27	-	-	-	-	-	-	26	48	74	-	-
	PEDAGOGIA - SI/SG	-	-	-	3	3	-	-	-	-	-	-	2	24	26	-	-
IEFD	EDUCAÇÃO FÍSICA	1	-	1	2	3	-	-	-	2	3	5	7	6	13	-	-
ILE	LETRAS	8	16	24	4	18	22	-	-	15	44	59	9	26	35	-	-
PSI	PSICOLOGIA	1	8	9	-	1	1	8	9	3	4	7	1	2	3	2	5
TOTAL		18	59	77	21	77	98	1	9	10	35	134	65	219	284	3	5
CTC																	
ESDI	DESENHO INDUSTRIAL	-	-	-	-	-	-	6	3	9	-	-	-	-	-	2	7
FAOC	OCEANOGRAFIA	-	-	-	-	-	-	-	3	3	-	-	-	-	-	6	4
FAT	ENGENHARIA DE PRODUÇÃO(RES)	-	-	-	-	-	-	1	1	2	-	-	-	-	-	11	10
FEN	ENGENHARIA	-	-	-	-	-	-	13	9	22	-	-	-	-	-	47	27
FGEL	GEOLOGIA	-	-	-	-	-	-	-	-	-	-	-	-	-	-	1	1
FIS	FÍSICA	1	-	1	2	2	-	-	-	-	7	2	9	5	2	7	-
GEO (em extinção)	GEOGRAFIA	-	-	-	-	-	-	-	-	-	1	1	2	1	-	-	-
	OCEANOGRAFIA	-	-	-	-	-	-	-	-	-	-	-	-	-	-	-	-
IGEOG	GEOGRAFIA	1	3	4	1	3	4	-	-	-	7	5	12	2	1	3	-
	TURISMO	-	-	-	-	-	-	-	-	-	-	-	-	-	-	-	-
IME	CIÊNCIAS ATUARIAIS	-	-	-	-	-	-	-	-	-	1	1	2	-	-	-	-
	CIÊNCIA DA COMPUTAÇÃO	2	1	3	-	-	-	-	-	6	5	11	-	-	-	-	-
	ESTATÍSTICA	-	-	-	-	-	-	1	2	3	-	-	-	-	-	2	5
	INFORMÁTICA	2	-	2	-	-	-	-	-	-	1	-	1	-	-	-	-
	MATEMÁTICA	-	-	-	2	2	4	-	-	-	2	3	5	5	3	8	-
IPRJ	ENGENHARIA DE COMPUTAÇÃO	-	-	-	-	-	-	-	-	-	-	-	-	-	-	2	-
	ENGENHARIA MECÂNICA	-	-	-	-	-	-	3	-	3	-	-	-	-	14	3	17
QUI	ENGENHARIA QUÍMICA	-	-	-	-	-	-	-	6	6	-	-	-	-	-	2	8
	QUÍMICA	-	-	-	-	2	2	-	-	-	-	-	-	-	-	-	-
TOTAL		6	4	10	5	7	12	24	24	48	25	17	42	13	6	19	152
UERJ		66	142	208	31	95	126	47	88	135	157	260	417	93	235	328	259

FONTE: SR-1

*CONTABILIZADAS AS CONCLUSÕES CONCOMITANTES NO PERÍODO

QUADRO 61

 CONCLUINTE EM GRADUAÇÃO: 1º SEMESTRE
 DISTRIBUIÇÃO POR ANO DE INGRESSO E CURSO
 UERJ - 1º SEMESTRE/2012

CURSO	TOTAL	ANO/SEMESTRE DE INGRESSO																			
		ATÉ	03		04		05		06		07		08		09		10		11		12
		2002	1	2	1	2	1	2	1	2	1	2	1	2	1	2	1	2	1	2	1
		QUANTIDADE DE SEMESTRES NA UNIVERSIDADE																			
		20 e +	19	18	17	16	15	14	13	12	11	10	9	8	7	6	5	4	3	2	1
CBI																					
ENFERMAGEM	30	-	-	-	-	-	-	1	-	-	2	2	25	-	-	-	-	-	-	-	-
MEDICINA	-	-	-	-	-	-	-	-	-	-	-	-	-	-	-	-	-	-	-	-	-
CIÊNC. BIOLÓGICAS	24	-	-	-	1	-	2	1	1	2	2	4	7	2	-	-	-	-	-	-	-
CIÊNCIAS BIOLÓGICAS - EAD	6	-	-	-	-	-	-	-	-	-	3	3	-	-	-	-	-	-	-	-	-
NUTRIÇÃO	20	-	-	1	-	-	-	-	-	-	5	6	8	-	-	-	-	-	-	-	-
ODONTOLOGIA	25	-	-	-	-	-	-	-	1	-	1	-	3	19	1	-	-	-	-	-	-
TOTAL	105	-	-	1	1	-	2	2	2	2	13	15	43	21	1	2	-	-	-	-	-
CCS																					
DIREITO	100	2	-	2	3	3	4	1	5	9	14	57	-	-	-	-	-	-	-	-	-
ADMINISTRAÇÃO	30	-	-	-	-	3	2	2	1	3	1	3	4	11	-	-	-	-	-	-	-
CIÊNC. CONTÁBEIS	37	-	-	-	1	2	-	-	1	-	2	1	6	19	4	1	-	-	-	-	-
CIÊNC. ECONÔMICAS	35	2	-	-	-	1	2	7	1	5	4	6	5	2	-	-	-	-	-	-	-
SERVIÇO SOCIAL	16	-	-	-	-	-	-	1	2	1	5	7	-	-	-	-	-	-	-	-	-
CIÊNCIAS SOCIAIS	21	2	1	-	3	-	5	-	4	-	3	-	3	-	-	-	-	-	-	-	-
FILOSOFIA	17	2	-	-	5	-	1	-	-	-	3	-	6	-	-	-	-	-	-	-	-
HISTÓRIA	21	-	1	1	1	1	2	-	2	1	10	-	1	-	-	-	1	-	-	-	-
TOTAL	277	8	2	3	13	10	16	11	16	19	42	74	25	32	4	1	1	-	-	-	-
CEH																					
ARTES	11	-	2	-	5	-	4	-	-	-	-	-	-	-	-	-	-	-	-	-	-
ARTES VISUAIS - ART	5	-	-	-	-	-	-	-	3	-	1	-	1	-	-	-	-	-	-	-	-
HISTÓRIA DA ARTE - ART	2	-	-	-	-	-	-	-	-	-	-	-	2	-	-	-	-	-	-	-	-
PEDAGOGIA	75	3	-	-	2	-	1	2	1	3	4	8	14	35	2	-	-	-	-	-	-
PEDAGOGIA EAD	101	-	-	1	-	-	2	3	2	-	5	8	25	42	8	2	1	2	-	-	-
COM. SOCIAL	21	-	1	-	-	-	2	-	-	1	3	5	8	1	-	-	-	-	-	-	-
GEOGRAFIA/BFL	3	-	-	-	-	-	1	-	-	-	-	-	2	-	-	-	-	-	-	-	-
MATEMÁTICA/BFL	2	-	-	-	-	-	1	-	-	-	1	-	-	-	-	-	-	-	-	-	-
PEDAGOGIA/BFL	25	-	-	-	-	-	3	1	4	1	6	1	8	-	1	-	-	-	-	-	-
PEDAGOGIA - SI/BFL	-	-	-	-	-	-	-	-	-	-	-	-	-	-	-	-	-	-	-	-	-
FORM. PROFESSORES	100	-	1	1	3	3	6	9	7	7	9	20	14	18	1	1	-	-	-	-	-
PEDAGOGIA - SI/SG	22	-	-	-	2	1	2	1	-	-	5	2	7	-	1	-	1	-	-	-	-
EDUCAÇÃO FÍSICA	17	-	1	-	2	-	-	-	2	2	1	1	7	1	-	-	-	-	-	-	-
LETRAS	78	1	1	-	2	-	1	5	7	6	14	15	11	10	3	1	-	-	1	-	-
PSICOLOGIA	29	2	-	2	1	2	-	-	1	9	3	6	-	3	-	-	-	-	-	-	-
TOTAL	491	6	6	4	17	6	23	21	27	29	52	66	99	110	16	4	2	2	1	-	-
CTC																					
DES. INDUSTRIAL	-	-	-	-	-	-	-	-	-	-	-	-	-	-	-	-	-	-	-	-	-
OCEANOGRAFIA - FAOC	11	-	-	-	1	-	1	-	3	-	4	-	1	1	-	-	-	-	-	-	-
ENG. DE PRODUÇÃO - FAT	30	1	1	-	1	1	2	8	5	3	1	6	1	-	-	-	-	-	-	-	-
ENGENHARIA	124	5	7	10	6	8	8	17	9	14	28	9	2	1	-	-	-	-	-	-	-
GEOLOGIA	17	1	1	-	1	-	-	-	1	-	10	-	3	-	-	-	-	-	-	-	-
FÍSICA	13	2	-	1	1	1	1	2	1	-	1	1	2	-	-	-	-	-	-	-	-
GEOGRAFIA - GEO (em extinção)	10	1	-	-	1	1	3	4	-	-	-	-	-	-	-	-	-	-	-	-	-
OCEANOGRAFIA - GEO (em extinção)	1	1	-	-	-	-	-	-	-	-	-	-	-	-	-	-	-	-	-	-	-
GEOGRAFIA - IGEOG	11	-	-	-	-	-	-	-	1	3	3	1	-	-	-	-	-	-	2	1	-
TURISMO	-	-	-	-	-	-	-	-	-	-	-	-	-	-	-	-	-	-	-	-	-
CIÊNCIAS ATUARIAIS	24	-	-	-	1	1	-	1	1	4	1	3	10	2	-	-	-	-	-	-	-
CIÊNCIA DA COMPUTAÇÃO	22	-	-	-	2	2	3	2	1	1	3	5	2	-	1	-	-	-	-	-	-
ESTATÍSTICA	18	1	-	-	1	1	3	1	2	1	1	-	5	-	1	-	1	-	-	-	-
INFORMÁTICA	8	2	2	-	-	-	1	1	-	1	1	-	-	-	-	-	-	-	-	-	-
MATEMÁTICA	25	2	2	1	-	1	3	1	1	4	1	2	5	-	1	-	-	1	-	-	-
ENG. DE COMPUTAÇÃO - IPRJ	-	-	-	-	-	-	-	-	-	-	-	-	-	-	-	-	-	-	-	-	-
ENG. MECÂNICA - IPRJ	37	2	-	2	2	2	2	1	2	4	9	4	7	-	-	-	-	-	-	-	-
ENG. QUÍMICA	18	2	-	-	1	-	1	3	1	2	4	2	1	1	-	-	-	-	-	-	-
QUÍMICA	9	-	-	-	-	1	-	1	1	2	-	-	2	2	-	-	-	-	-	-	-
TOTAL	378	20	13	14	18	19	28	42	29	39	67	33	41	7	3	-	1	1	2	1	-
UERJ	1.251	34	21	22	49	35	69	76	74	89	174	188	208	170	24	7	4	3	3	1	-

FONTE: SR-1

QUADRO 61A
 CONCLUINTE EM GRADUAÇÃO: 1º SEMESTRE
 COTISTA E NÃO COTISTA
 DISTRIBUIÇÃO POR ANO DE INGRESSO E CURSO
 UERJ - 1º SEMESTRE/2012

CURSO	TOTAL	ANO/SEMESTRE DE INGRESSO - COTISTA																				
		ATÉ	03		04		05		06		07		08		09		10		11		12	
		2002	1	2	1	2	1	2	1	2	1	2	1	2	1	2	1	2	1	2	1	
QUANTIDADE DE SEMESTRES NA UNIVERSIDADE																						
		20 e +	19	18	17	16	15	14	13	12	11	10	9	8	7	6	5	4	3	2	1	
CBI																						
ENFERMAGEM	13	-	-	-	-	-	-	1	-	-	1	1	10	-	-	-	-	-	-	-	-	
MEDICINA	-	-	-	-	-	-	-	-	-	-	-	-	-	-	-	-	-	-	-	-	-	
CIÊNC. BIOLÓGICAS	6	-	-	-	-	1	-	-	1	1	3	-	-	-	-	-	-	-	-	-	-	
CIÊNCIAS BIOLÓGICAS - EAD	-	-	-	-	-	-	-	-	-	-	-	-	-	-	-	-	-	-	-	-	-	
NUTRIÇÃO	8	-	-	1	-	-	-	-	-	4	-	3	-	-	-	-	-	-	-	-	-	
ODONTOLOGIA	13	-	-	-	-	-	-	1	-	1	-	3	8	-	-	-	-	-	-	-	-	
TOTAL	40	-	-	1	-	-	1	1	1	1	7	4	16	8	-	-	-	-	-	-	-	
CCS																						
DIREITO	47	-	-	2	3	3	2	1	1	6	5	24	-	-	-	-	-	-	-	-	-	
ADMINISTRAÇÃO	17	-	-	-	-	2	2	2	1	2	-	1	2	5	-	-	-	-	-	-	-	
CIÊNC. CONTÁBEIS	8	-	-	-	1	2	-	-	-	-	-	1	3	1	-	-	-	-	-	-	-	
CIÊNC. ECONÔMICAS	9	-	-	-	-	-	1	3	1	3	-	-	1	-	-	-	-	-	-	-	-	
SERVIÇO SOCIAL	8	-	-	-	-	-	1	-	1	2	4	-	-	-	-	-	-	-	-	-	-	
CIÊNCIAS SOCIAIS	13	-	1	-	3	-	5	-	3	-	1	-	-	-	-	-	-	-	-	-	-	
FILOSOFIA	7	-	-	-	4	-	-	-	-	2	-	1	-	-	-	-	-	-	-	-	-	
HISTÓRIA	10	-	1	-	1	1	-	-	2	-	5	-	-	-	-	-	-	-	-	-	-	
TOTAL	119	-	2	2	12	8	10	7	8	12	15	29	5	8	1	-	-	-	-	-	-	
CEH																						
ARTES	6	-	2	-	4	-	-	-	-	-	-	-	-	-	-	-	-	-	-	-	-	
ARTES VISUAIS - ART	-	-	-	-	-	-	-	-	-	-	-	-	-	-	-	-	-	-	-	-	-	
HISTÓRIA DA ARTE - ART	-	-	-	-	-	-	-	-	-	-	-	-	-	-	-	-	-	-	-	-	-	
PEDAGOGIA	13	-	-	-	2	-	-	1	-	2	2	-	5	-	1	-	-	-	-	-	-	
PEDAGOGIA EAD	-	-	-	-	-	-	-	-	-	-	-	-	-	-	-	-	-	-	-	-	-	
COM. SOCIAL	15	-	1	-	-	-	2	-	-	1	1	4	5	1	-	-	-	-	-	-	-	
GEOGRAFIA/BFL	1	-	-	-	-	-	-	-	-	-	-	-	1	-	-	-	-	-	-	-	-	
MATEMÁTICA/BFL	-	-	-	-	-	-	-	-	-	-	-	-	-	-	-	-	-	-	-	-	-	
PEDAGOGIA/BFL	5	-	-	-	-	1	-	-	-	1	-	3	-	-	-	-	-	-	-	-	-	
PEDAGOGIA - SI/BFL	-	-	-	-	-	-	-	-	-	-	-	-	-	-	-	-	-	-	-	-	-	
FORM. PROFESSORES	27	-	-	-	1	-	2	7	3	4	4	2	2	2	-	-	-	-	-	-	-	
PEDAGOGIA - SI/SG	4	-	-	-	1	1	-	-	-	-	2	-	-	-	-	-	-	-	-	-	-	
EDUCAÇÃO FÍSICA	7	-	1	-	2	-	-	-	1	-	-	1	2	-	-	-	-	-	-	-	-	
LETRAS	27	-	-	-	1	-	1	-	3	2	8	5	2	2	2	-	-	-	-	1	-	
PSICOLOGIA	13	-	-	2	-	1	-	-	-	5	2	3	-	-	-	-	-	-	-	-	-	
TOTAL	118	-	4	2	11	2	6	8	7	14	20	15	20	5	3	-	-	-	-	1	-	
CTC																						
DES. INDUSTRIAL	-	-	-	-	-	-	-	-	-	-	-	-	-	-	-	-	-	-	-	-	-	
OCEANOGRAFIA - FAOC	3	-	-	-	-	1	-	2	-	-	-	-	-	-	-	-	-	-	-	-	-	
ENG. DE PRODUÇÃO - FAT	2	-	-	-	-	1	-	-	1	-	-	-	-	-	-	-	-	-	-	-	-	
ENGENHARIA	33	-	5	4	2	5	2	6	-	2	5	1	1	-	-	-	-	-	-	-	-	
GEOLOGIA	1	-	-	-	-	-	-	-	-	-	-	-	1	-	-	-	-	-	-	-	-	
FÍSICA	3	-	-	1	1	-	-	-	-	-	-	1	-	-	-	-	-	-	-	-	-	
GEOGRAFIA - GEO (em extinção)	6	-	-	-	1	1	3	1	-	-	-	-	-	-	-	-	-	-	-	-	-	
OCEANOGRAFIA - GEO (em extinção)	-	-	-	-	-	-	-	-	-	-	-	-	-	-	-	-	-	-	-	-	-	
GEOGRAFIA - IGEOG	5	-	-	-	-	-	-	-	1	1	2	1	-	-	-	-	-	-	-	-	-	
TURISMO	-	-	-	-	-	-	-	-	-	-	-	-	-	-	-	-	-	-	-	-	-	
CIÊNCIAS ATUARIAIS	3	-	-	-	-	1	-	-	-	1	-	1	-	-	-	-	-	-	-	-	-	
CIÊNCIA DA COMPUTAÇÃO	6	-	-	-	1	-	-	-	1	-	1	-	2	-	1	-	-	-	-	-	-	
ESTATÍSTICA	-	-	-	-	-	-	-	-	-	-	-	-	-	-	-	-	-	-	-	-	-	
INFORMÁTICA	5	-	2	-	-	-	1	1	-	1	-	-	-	-	-	-	-	-	-	-	-	
MATEMÁTICA	7	-	2	-	-	1	2	-	1	-	-	-	1	-	-	-	-	-	-	-	-	
ENG. DE COMPUTAÇÃO - IPRJ	-	-	-	-	-	-	-	-	-	-	-	-	-	-	-	-	-	-	-	-	-	
ENG. MECÂNICA - IPRJ	4	-	-	-	2	-	-	-	-	-	1	1	-	-	-	-	-	-	-	-	-	
ENG. QUÍMICA	5	-	-	-	-	-	1	1	-	-	2	1	-	-	-	-	-	-	-	-	-	
QUÍMICA	4	-	-	-	-	-	-	1	-	1	-	-	1	1	-	-	-	-	-	-	-	
TOTAL	87	-	9	5	7	8	11	10	5	6	12	5	7	1	1	-	-	-	-	-	-	
UERJ	364	-	15	10	30	18	28	26	21	33	54	53	48	22	5	-	-	-	-	1	-	

CONTINUA

QUADRO 61A (CONTINUAÇÃO)
 CONCLUINTE EM GRADUAÇÃO: 1º SEMESTRE
 COTISTA E NÃO COTISTA
 DISTRIBUIÇÃO POR ANO DE INGRESSO E CURSO
 UERJ - 1º SEMESTRE/2012

CURSO	TOTAL	ANO/SEMESTRE DE INGRESSO - NÃO COTISTA																			
		ATÉ	03		04		05		06		07		08		09		10		11		12
		2002	1	2	1	2	1	2	1	2	1	2	1	2	1	2	1	2	1	2	1
		QUANTIDADE DE SEMESTRES NA UNIVERSIDADE																			
		20 e +	19	18	17	16	15	14	13	12	11	10	9	8	7	6	5	4	3	2	1
CBI																					
ENFERMAGEM	17	-	-	-	-	-	-	-	-	-	1	1	15	-	-	-	-	-	-	-	-
MEDICINA	-	-	-	-	-	-	-	-	-	-	-	-	-	-	-	-	-	-	-	-	-
CIÊNC. BIOLÓGICAS	18	-	-	-	1	-	1	1	1	1	1	1	7	2	-	2	-	-	-	-	-
CIÊNCIAS BIOLÓGICAS - EAD	6	-	-	-	-	-	-	-	-	-	3	3	-	-	-	-	-	-	-	-	-
NUTRIÇÃO	12	-	-	-	-	-	-	-	-	-	1	6	5	-	-	-	-	-	-	-	-
ODONTOLOGIA	12	-	-	-	-	-	-	-	-	-	-	-	11	1	-	-	-	-	-	-	-
TOTAL	65	-	-	-	1	-	1	1	1	1	6	11	27	13	1	2	-	-	-	-	-
CCS																					
DIREITO	53	2	-	-	-	-	2	-	4	3	9	33	-	-	-	-	-	-	-	-	-
ADMINISTRAÇÃO	13	-	-	-	-	1	-	-	-	1	1	2	2	6	-	-	-	-	-	-	-
CIÊNC. CONTÁBEIS	29	-	-	-	-	-	-	-	1	-	2	1	5	16	3	1	-	-	-	-	-
CIÊNC. ECONÔMICAS	26	2	-	-	-	1	1	4	-	2	4	6	4	2	-	-	-	-	-	-	-
SERVIÇO SOCIAL	8	-	-	-	-	-	-	-	2	-	3	3	-	-	-	-	-	-	-	-	-
CIÊNCIAS SOCIAIS	8	2	-	-	-	-	-	-	1	-	2	-	3	-	-	-	-	-	-	-	-
FILOSOFIA	10	2	-	-	1	-	1	-	-	-	1	-	5	-	-	-	-	-	-	-	-
HISTÓRIA	11	-	-	1	-	-	2	-	-	1	5	-	1	-	-	-	1	-	-	-	-
TOTAL	158	8	-	1	1	2	6	4	8	7	27	45	20	24	3	1	1	-	-	-	-
CEH																					
ARTES	5	-	-	-	1	-	4	-	-	-	-	-	-	-	-	-	-	-	-	-	-
ARTES VISUAIS - ART	5	-	-	-	-	-	-	-	3	-	1	-	1	-	-	-	-	-	-	-	-
HISTÓRIA DA ARTE - ART	2	-	-	-	-	-	-	-	-	-	-	-	2	-	-	-	-	-	-	-	-
PEDAGOGIA	62	3	-	-	-	-	1	1	1	1	2	8	9	35	1	-	-	-	-	-	-
PEDAGOGIA EAD	101	-	-	1	-	-	2	3	2	-	5	8	25	42	8	2	1	2	-	-	-
COM. SOCIAL	6	-	-	-	-	-	-	-	-	-	2	1	3	-	-	-	-	-	-	-	-
GEOGRAFIA/BFL	2	-	-	-	-	-	1	-	-	-	-	-	1	-	-	-	-	-	-	-	-
MATEMÁTICA/BFL	2	-	-	-	-	-	1	-	-	-	1	-	-	-	-	-	-	-	-	-	-
PEDAGOGIA/BFL	20	-	-	-	-	-	2	1	4	1	5	1	5	-	1	-	-	-	-	-	-
PEDAGOGIA - SI/BFL	-	-	-	-	-	-	-	-	-	-	-	-	-	-	-	-	-	-	-	-	-
FORM. PROFESSORES	73	-	1	1	2	3	4	2	4	3	5	18	12	16	1	1	-	-	-	-	-
PEDAGOGIA - SI/SG	18	-	-	-	1	-	2	1	-	-	3	2	7	-	1	-	1	-	-	-	-
EDUCAÇÃO FÍSICA	10	-	-	-	-	-	-	-	1	2	1	-	5	1	-	-	-	-	-	-	-
LETRAS	51	1	1	-	1	-	-	5	4	4	6	10	9	8	1	1	-	-	-	-	-
PSICOLOGIA	16	2	-	-	1	1	-	-	1	4	1	3	-	3	-	-	-	-	-	-	-
TOTAL	373	6	2	2	6	4	17	13	20	15	32	51	79	105	13	4	2	2	-	-	-
CTC																					
DES. INDUSTRIAL	-	-	-	-	-	-	-	-	-	-	-	-	-	-	-	-	-	-	-	-	-
OCEANOGRAFIA - FAOC	8	-	-	-	1	-	-	-	1	-	4	-	1	1	-	-	-	-	-	-	-
ENG. DE PRODUÇÃO - FAT	28	1	1	-	1	1	1	8	5	2	1	6	1	-	-	-	-	-	-	-	-
ENGENHARIA	91	5	2	6	4	3	6	11	9	12	23	8	1	1	-	-	-	-	-	-	-
GEOLOGIA	16	1	1	-	1	-	-	-	1	-	10	-	2	-	-	-	-	-	-	-	-
FÍSICA	10	2	-	-	-	1	1	2	1	-	1	-	2	-	-	-	-	-	-	-	-
GEOGRAFIA - GEO (em extinção)	4	1	-	-	-	-	-	3	-	-	-	-	-	-	-	-	-	-	-	-	-
OCEANOGRAFIA - GEO (em extinção)	1	1	-	-	-	-	-	-	-	-	-	-	-	-	-	-	-	-	-	-	-
GEOGRAFIA - IGEOG	6	-	-	-	-	-	-	-	-	2	1	-	-	-	-	-	-	-	-	2	1
TURISMO	-	-	-	-	-	-	-	-	-	-	-	-	-	-	-	-	-	-	-	-	-
CIÊNCIAS ATUARIAIS	21	-	-	-	1	-	-	1	1	4	-	3	9	2	-	-	-	-	-	-	-
CIÊNCIA DA COMPUTAÇÃO	16	-	-	-	1	2	3	2	-	1	2	5	-	-	-	-	-	-	-	-	-
ESTATÍSTICA	18	1	-	-	1	1	3	1	2	1	1	-	5	-	1	-	1	-	-	-	-
INFORMÁTICA	3	2	-	-	-	-	-	-	-	-	1	-	-	-	-	-	-	-	-	-	-
MATEMÁTICA	18	2	-	1	-	-	1	1	-	4	1	2	4	-	1	-	-	1	-	-	-
ENG. DE COMPUTAÇÃO - IPRJ	-	-	-	-	-	-	-	-	-	-	-	-	-	-	-	-	-	-	-	-	-
ENG. MECÂNICA - IPRJ	33	2	-	2	-	2	2	1	2	4	8	3	7	-	-	-	-	-	-	-	-
ENG. QUÍMICA	13	2	-	-	1	-	-	2	1	2	2	1	1	1	-	-	-	-	-	-	-
QUÍMICA	5	-	-	-	-	1	-	-	1	1	-	-	1	1	-	-	-	-	-	-	-
TOTAL	291	20	4	9	11	11	17	32	24	33	55	28	34	6	2	-	1	1	2	1	-
UERJ	887	34	6	12	19	17	41	50	53	56	120	135	160	148	19	7	4	3	2	1	-

FONTE: SR-1

QUADRO 62
 CONCLUINTE EM GRADUAÇÃO: 2º SEMESTRE
 DISTRIBUIÇÃO POR ANO DE INGRESSO E CURSO
 UERJ - 2º SEMESTRE/2012

CURSO	TOTAL	ANO/SEMESTRE DE INGRESSO																				
		ATÉ	03		04		05		06		07		08		09		10		11		12	
		2002	1	2	1	2	1	2	1	2	1	2	1	2	1	2	1	2	1	2	1	2
QUANTIDADE DE SEMESTRES NA UNIVERSIDADE																						
		21 e +	20	19	18	17	16	15	14	13	12	11	10	9	8	7	6	5	4	3	2	1
CBI																						
ENFERMAGEM	31	-	1	-	-	-	-	-	-	-	-	2	3	25	-	-	-	-	-	-	-	-
MEDICINA	83	-	-	-	1	-	-	-	5	-	77	-	-	-	-	-	-	-	-	-	-	-
CIÊNC. BIOLÓGICAS	26	-	-	-	-	1	-	-	-	4	2	2	5	7	5	-	-	-	-	-	-	-
CIÊNCIAS BIOLÓGICAS - EAD	-	-	-	-	-	-	-	-	-	-	-	-	-	-	-	-	-	-	-	-	-	-
NUTRIÇÃO	34	-	-	-	-	-	-	-	-	-	8	13	10	2	-	-	1	-	-	-	-	-
ODONTOLOGIA	28	-	-	-	-	-	-	-	1	1	1	1	4	19	1	-	-	-	-	-	-	-
TOTAL	202	-	1	-	1	-	1	-	5	1	82	13	19	44	28	6	-	1	-	-	-	-
CCS																						
DIREITO	117	3	-	2	2	2	4	2	2	3	7	14	73	2	1	-	-	-	-	-	-	-
ADMINISTRAÇÃO	41	1	-	1	-	2	-	1	-	-	5	4	5	8	10	4	-	-	-	-	-	-
CIÊNC. CONTÁBEIS	40	-	-	1	-	1	1	2	2	1	1	-	5	4	17	3	1	1	-	-	-	-
CIÊNC. ECONÔMICAS	31	-	1	-	-	2	3	3	-	2	3	3	5	2	6	-	1	-	-	-	-	-
SERVIÇO SOCIAL	23	1	-	-	2	-	-	-	2	1	1	6	9	-	-	-	-	-	1	-	-	-
CIÊNCIAS SOCIAIS	16	-	2	-	1	-	-	-	3	-	4	-	5	-	1	-	-	-	-	-	-	-
FILOSOFIA	26	1	-	-	3	-	5	-	-	-	2	-	9	-	5	-	1	-	-	-	-	-
HISTÓRIA	19	-	-	-	1	-	-	1	-	-	6	-	11	-	-	-	-	-	-	-	-	-
TOTAL	313	6	3	4	9	7	13	9	9	7	29	27	122	16	40	7	3	1	1	-	-	-
CEH																						
ARTES	5	-	1	-	2	-	2	-	-	-	-	-	-	-	-	-	-	-	-	-	-	-
ARTES VISUAIS	16	-	-	-	-	-	-	-	5	-	2	-	3	-	5	-	-	1	-	-	-	-
HISTÓRIA DA ARTE - ART	3	-	-	-	-	-	-	-	-	-	-	-	1	-	2	-	-	-	-	-	-	-
PEDAGOGIA	108	-	-	2	-	3	2	1	2	6	8	8	14	24	31	5	2	-	-	-	-	-
PEDAGOGIA EAD	15	-	-	-	-	1	-	2	-	-	3	7	-	1	1	-	-	-	-	-	-	-
COM. SOCIAL	17	-	-	2	-	1	-	-	-	2	-	-	3	3	6	-	-	-	-	-	-	-
GEOGRAFIA/BFL	2	-	-	-	-	-	-	-	-	-	-	-	1	-	1	-	-	-	-	-	-	-
MATEMÁTICA/BFL	5	-	-	-	-	-	-	-	-	-	-	-	-	-	5	-	-	-	-	-	-	-
PEDAGOGIA/BFL	38	-	-	1	2	-	1	-	4	1	1	1	14	-	10	1	1	-	1	-	-	-
PEDAGOGIA - SI/BFL	-	-	-	-	-	-	-	-	-	-	-	-	-	-	-	-	-	-	-	-	-	-
FORM. PROFESSORES	101	4	-	-	-	1	1	-	8	11	12	4	18	21	21	-	-	-	-	-	-	-
PEDAGOGIA - SI/SG	29	-	-	-	-	2	2	1	4	3	-	8	-	9	-	-	-	-	-	-	-	-
EDUCAÇÃO FÍSICA	22	-	-	-	1	-	-	-	-	4	4	1	3	5	2	1	1	-	-	-	-	-
LETRAS	107	3	1	1	2	1	-	3	5	6	7	8	23	21	21	4	1	-	-	-	-	-
PSICOLOGIA	20	-	1	1	1	1	-	-	1	4	3	4	3	-	1	-	-	-	-	-	-	-
TOTAL	488	7	3	7	8	8	8	8	26	38	43	33	91	75	115	11	5	1	1	-	-	-
CTC																						
DES. INDUSTRIAL	18	-	-	-	-	-	1	-	6	-	7	-	4	-	-	-	-	-	-	-	-	-
OCEANOGRAFIA - FAOC	13	-	-	-	-	-	-	-	5	-	2	-	6	-	-	-	-	-	-	-	-	-
ENG. DE PRODUÇÃO - FAT	23	2	1	-	-	1	1	1	-	3	4	2	8	-	-	-	-	-	-	-	-	-
ENGENHARIA	96	1	1	3	4	3	8	6	7	10	11	15	21	3	1	-	-	1	1	-	-	-
GEOLOGIA	2	-	-	-	-	-	-	-	-	-	1	-	1	-	-	-	-	-	-	-	-	-
FÍSICA	19	3	1	1	-	-	-	3	1	-	2	-	6	1	-	-	-	-	-	1	-	-
GEOGRAFIA - GEO (em extinção)	2	-	-	-	-	1	-	1	-	-	-	-	-	-	-	-	-	-	-	-	-	-
OCEANOGRAFIA - GEO (em extinção)	-	-	-	-	-	-	-	-	-	-	-	-	-	-	-	-	-	-	-	-	-	-
GEOGRAFIA - IGEOG	17	-	-	-	-	-	-	-	1	2	2	2	2	1	-	-	1	-	1	3	4	-
TURISMO	-	-	-	-	-	-	-	-	-	-	-	-	-	-	-	-	-	-	-	-	-	-
CIÊNCIAS ATUARIAIS	2	-	-	-	-	-	-	-	-	-	-	-	2	-	-	-	-	-	-	-	-	-
CIÊNCIA DA COMPUTAÇÃO	14	-	-	-	2	-	2	-	1	1	1	1	3	3	-	-	-	-	-	-	-	-
ESTATÍSTICA	10	-	-	-	-	2	-	-	1	-	1	-	4	1	-	-	-	-	-	1	-	-
INFORMÁTICA	3	-	-	1	-	1	-	1	-	-	-	-	-	-	-	-	-	-	-	-	-	-
MATEMÁTICA	17	1	-	-	-	-	2	1	1	1	2	1	3	1	3	-	1	-	-	-	-	-
ENG. DE COMPUTAÇÃO - IPRJ	2	-	-	-	-	-	-	-	-	-	-	-	1	-	1	-	-	-	-	-	-	-
ENG. MECÂNICA - IPRJ	20	-	-	1	-	-	4	-	1	1	-	3	7	1	1	-	1	-	-	-	-	-
ENG. QUÍMICA	16	-	-	-	-	-	-	-	1	1	6	1	1	-	4	1	1	-	-	-	-	-
QUÍMICA	2	-	-	-	1	-	-	-	1	-	-	-	-	-	-	-	-	-	-	-	-	-
TOTAL	276	7	3	6	7	8	18	13	25	18	39	25	69	11	10	1	4	1	4	3	4	-
UERJ	1.279	20	10	17	25	23	40	30	65	64	193	98	301	146	193	25	12	4	6	3	4	-

QUADRO 62A

CONCLUINTE EM GRADUAÇÃO: 2º SEMESTRE
COTISTA E NÃO COTISTA
DISTRIBUIÇÃO POR ANO DE INGRESSO E CURSO
UERJ - 2º SEMESTRE/2012

CURSO	TOTAL	ANO/SEMESTRE DE INGRESSO - COTISTA																					
		ATÉ		03		04		05		06		07		08		09		10		11		12	
		2002	1	2	1	2	1	2	1	2	1	2	1	2	1	2	1	2	1	2	1	2	
		QUANTIDADE DE SEMESTRES NA UNIVERSIDADE																					
		21 e +	20	19	18	17	16	15	14	13	12	11	10	9	8	7	6	5	4	3	2	1	
CBI																							
ENFERMAGEM	14	-	-	-	-	-	-	-	-	-	-	1	2	11	-	-	-	-	-	-	-	-	
MEDICINA	40	-	-	-	1	-	-	-	4	-	35	-	-	-	-	-	-	-	-	-	-	-	
CIÊNC. BIOLÓGICAS	13	-	-	-	-	-	1	-	-	-	3	2	-	2	3	2	-	-	-	-	-	-	
CIÊNCIAS BIOLÓGICAS - EAD	-	-	-	-	-	-	-	-	-	-	-	-	-	-	-	-	-	-	-	-	-	-	
NUTRIÇÃO	9	-	-	-	-	-	-	-	-	-	-	3	5	-	1	-	-	-	-	-	-	-	
ODONTOLOGIA	14	-	-	-	-	-	-	-	-	-	-	-	1	3	9	1	-	-	-	-	-	-	
TOTAL	90	-	-	-	1	-	1	-	4	-	38	6	8	16	13	3	-	-	-	-	-	-	
CCS																							
DIREITO	40	-	-	1	1	-	2	2	2	1	4	3	24	-	-	-	-	-	-	-	-	-	
ADMINISTRAÇÃO	18	-	-	-	-	1	-	1	-	-	3	-	2	2	8	1	-	-	-	-	-	-	
CIÊNC. CONTÁBEIS	13	-	-	1	-	1	1	1	1	-	-	-	1	1	5	-	-	1	-	-	-	-	
CIÊNC. ECONÔMICAS	3	-	1	-	-	1	1	-	-	-	-	-	-	-	-	-	-	-	-	-	-	-	
SERVIÇO SOCIAL	10	-	-	-	1	-	-	-	1	-	1	3	4	-	-	-	-	-	-	-	-	-	
CIÊNCIAS SOCIAIS	11	-	2	-	1	-	-	-	2	-	2	-	3	-	1	-	-	-	-	-	-	-	
FILOSOFIA	8	-	-	-	1	-	4	-	-	-	1	-	1	-	1	-	-	-	-	-	-	-	
HISTÓRIA	8	-	-	-	1	-	-	-	-	-	3	-	4	-	-	-	-	-	-	-	-	-	
TOTAL	111	-	3	2	5	3	8	4	6	1	14	6	39	3	15	1	-	1	-	-	-	-	
CEH																							
ARTES	4	-	1	-	1	-	2	-	-	-	-	-	-	-	-	-	-	-	-	-	-	-	
ARTES VISUAIS	6	-	-	-	-	-	-	-	2	-	1	-	1	-	2	-	-	-	-	-	-	-	
HISTÓRIA DA ARTE - ART	-	-	-	-	-	-	-	-	-	-	-	-	-	-	-	-	-	-	-	-	-	-	
PEDAGOGIA	25	-	-	2	-	3	2	-	2	3	2	2	3	-	6	-	-	-	-	-	-	-	
PEDAGOGIA EAD	-	-	-	-	-	-	-	-	-	-	-	-	-	-	-	-	-	-	-	-	-	-	
COM. SOCIAL	10	-	-	2	-	-	-	-	1	-	-	1	2	4	-	-	-	-	-	-	-	-	
GEOGRAFIA/BFL	1	-	-	-	-	-	-	-	-	-	-	-	1	-	-	-	-	-	-	-	-	-	
MATEMÁTICA/BFL	1	-	-	-	-	-	-	-	-	-	-	-	-	1	-	-	-	-	-	-	-	-	
PEDAGOGIA/BFL	11	-	-	-	1	-	-	-	4	-	-	-	3	-	3	-	-	-	-	-	-	-	
PEDAGOGIA - SI/BFL	-	-	-	-	-	-	-	-	-	-	-	-	-	-	-	-	-	-	-	-	-	-	
FORM. PROFESSORES	27	-	-	-	-	-	1	-	4	6	7	-	3	1	5	-	-	-	-	-	-	-	
PEDAGOGIA - SI/SG	3	-	-	-	-	-	-	-	-	-	1	-	-	-	2	-	-	-	-	-	-	-	
EDUCAÇÃO FÍSICA	4	-	-	-	1	-	-	-	1	1	-	-	1	-	-	-	-	-	-	-	-	-	
LETRAS	36	-	1	1	2	1	-	-	4	4	4	6	7	1	4	1	-	-	-	-	-	-	
PSICOLOGIA	9	-	-	1	-	1	-	-	1	1	2	2	1	-	-	-	-	-	-	-	-	-	
TOTAL	137	-	2	6	5	5	5	-	17	16	18	10	20	5	27	1	-	-	-	-	-	-	
CTC																							
DES. INDUSTRIAL	9	-	-	-	-	-	1	-	2	-	3	-	3	-	-	-	-	-	-	-	-	-	
OCEANOGRAFIA - FAOC	3	-	-	-	-	-	-	-	3	-	-	-	-	-	-	-	-	-	-	-	-	-	
ENG. DE PRODUÇÃO - FAT	2	-	-	-	-	1	-	-	-	1	-	-	-	-	-	-	-	-	-	-	-	-	
ENGENHARIA	22	-	1	2	2	1	1	-	4	1	5	-	3	-	1	-	-	1	-	-	-	-	
GEOLOGIA	-	-	-	-	-	-	-	-	-	-	-	-	-	-	-	-	-	-	-	-	-	-	
FÍSICA	3	-	-	1	-	-	-	1	1	-	-	-	-	-	-	-	-	-	-	-	-	-	
GEOGRAFIA - GEO (em extinção)	-	-	-	-	-	-	-	-	-	-	-	-	-	-	-	-	-	-	-	-	-	-	
OCEANOGRAFIA - GEO (em extinção)	-	-	-	-	-	-	-	-	-	-	-	-	-	-	-	-	-	-	-	-	-	-	
GEOGRAFIA - IGEOG	4	-	-	-	-	-	-	-	-	-	1	1	1	1	-	-	-	-	-	-	-	-	
TURISMO	-	-	-	-	-	-	-	-	-	-	-	-	-	-	-	-	-	-	-	-	-	-	
CIÊNCIAS ATUARIAIS	-	-	-	-	-	-	-	-	-	-	-	-	-	-	-	-	-	-	-	-	-	-	
CIÊNCIA DA COMPUTAÇÃO	3	-	-	-	-	-	1	-	1	1	-	-	-	-	-	-	-	-	-	-	-	-	
ESTATÍSTICA	3	-	-	-	-	2	-	-	-	-	-	-	1	-	-	-	-	-	-	-	-	-	
INFORMÁTICA	2	-	-	-	-	1	-	1	-	-	-	-	-	-	-	-	-	-	-	-	-	-	
MATEMÁTICA	4	-	-	-	-	-	-	-	-	-	-	-	2	1	-	-	1	-	-	-	-	-	
ENG. DE COMPUTAÇÃO - IPRJ	-	-	-	-	-	-	-	-	-	-	-	-	-	-	-	-	-	-	-	-	-	-	
ENG. MECÂNICA - IPRJ	3	-	-	-	-	-	-	-	-	-	-	-	2	-	1	-	-	-	-	-	-	-	
ENG. QUÍMICA	6	-	-	-	-	-	-	-	1	4	1	-	-	-	-	-	-	-	-	-	-	-	
QUÍMICA	2	-	-	-	1	-	-	-	1	-	-	-	-	-	-	-	-	-	-	-	-	-	
TOTAL	66	-	1	3	3	5	3	2	12	4	13	2	12	2	2	-	1	1	-	-	-	-	
UERJ	404	-	6	11	14	13	17	6	39	21	83	24	79	26	57	5	1	2	-	-	-	-	

CONTINUA

QUADRO 62A (CONTINUAÇÃO)
 CONCLUINTE EM GRADUAÇÃO: 2º SEMESTRE
 COTISTA E NÃO COTISTA
 DISTRIBUIÇÃO POR ANO DE INGRESSO E CURSO
 UERJ - 2º SEMESTRE/2012

CURSO	TOTAL	ANO/SEMESTRE DE INGRESSO - NÃO COTISTA																				
		ATÉ	03		04		05		06		07		08		09		10		11		12	
		2002	1	2	1	2	1	2	1	2	1	2	1	2	1	2	1	2	1	2	1	2
		QUANTIDADE DE SEMESTRES NA UNIVERSIDADE																				
		21 e +	20	19	18	17	16	15	14	13	12	11	10	9	8	7	6	5	4	3	2	1
CBI																						
ENFERMAGEM	17	-	1	-	-	-	-	-	-	-	-	1	1	14	-	-	-	-	-	-	-	-
MEDICINA	43	-	-	-	-	-	-	-	1	-	42	-	-	-	-	-	-	-	-	-	-	-
CIÊNC. BIOLÓGICAS	13	-	-	-	-	-	-	-	-	-	1	-	2	3	4	3	-	-	-	-	-	-
CIÊNCIAS BIOLÓGICAS - EAD	-	-	-	-	-	-	-	-	-	-	-	-	-	-	-	-	-	-	-	-	-	-
NUTRIÇÃO	25	-	-	-	-	-	-	-	-	-	-	5	8	10	1	-	-	1	-	-	-	-
ODONTOLOGIA	14	-	-	-	-	-	-	-	1	1	1	-	1	10	-	-	-	-	-	-	-	-
TOTAL	112	-	1	-	-	-	-	-	1	1	44	7	11	28	15	3	-	1	-	-	-	-
CCS																						
DIREITO	77	3	-	1	1	2	2	-	-	2	3	11	49	2	1	-	-	-	-	-	-	-
ADMINISTRAÇÃO	23	1	-	1	-	1	-	-	-	-	2	4	3	6	2	3	-	-	-	-	-	-
CIÊNC. CONTÁBEIS	27	-	-	-	-	-	1	1	1	1	-	4	3	12	3	1	-	-	-	-	-	-
CIÊNC. ECONÔMICAS	28	-	-	-	-	1	2	3	-	2	3	3	5	2	6	-	1	-	-	-	-	-
SERVIÇO SOCIAL	13	1	-	-	1	-	-	-	1	1	-	3	5	-	-	-	-	-	1	-	-	-
CIÊNCIAS SOCIAIS	5	-	-	-	-	-	-	1	-	2	-	2	-	-	-	-	-	-	-	-	-	-
FILOSOFIA	18	1	-	-	2	-	1	-	-	-	1	-	8	-	4	-	1	-	-	-	-	-
HISTÓRIA	11	-	-	-	-	-	1	-	-	-	3	-	7	-	-	-	-	-	-	-	-	-
TOTAL	202	6	-	2	4	4	5	5	3	6	15	21	83	13	25	6	3	-	1	-	-	-
CEH																						
ARTES	1	-	-	-	1	-	-	-	-	-	-	-	-	-	-	-	-	-	-	-	-	-
ARTES VISUAIS	10	-	-	-	-	-	-	-	3	-	1	-	2	-	3	-	-	1	-	-	-	-
HISTÓRIA DA ARTE - ART	3	-	-	-	-	-	-	-	-	-	-	-	1	-	2	-	-	-	-	-	-	-
PEDAGOGIA	83	-	-	-	-	-	1	-	3	6	6	11	24	25	5	2	-	-	-	-	-	-
PEDAGOGIA EAD	15	-	-	-	-	1	-	2	-	-	3	7	-	1	1	-	-	-	-	-	-	-
COM. SOCIAL	7	-	-	-	-	1	-	-	-	1	-	-	2	1	2	-	-	-	-	-	-	-
GEOGRAFIA/BFL	1	-	-	-	-	-	-	-	-	-	-	-	-	-	1	-	-	-	-	-	-	-
MATEMÁTICA/BFL	4	-	-	-	-	-	-	-	-	-	-	-	-	-	4	-	-	-	-	-	-	-
PEDAGOGIA/BFL	27	-	-	1	1	-	1	-	-	1	1	1	11	-	7	1	1	-	1	-	-	-
PEDAGOGIA - SI/BFL	-	-	-	-	-	-	-	-	-	-	-	-	-	-	-	-	-	-	-	-	-	-
FORM. PROFESSORES	74	4	-	-	-	1	-	-	4	5	5	4	15	20	16	-	-	-	-	-	-	-
PEDAGOGIA - SI/SG	26	-	-	-	-	-	2	2	1	4	2	-	8	-	7	-	-	-	-	-	-	-
EDUCAÇÃO FÍSICA	18	-	-	-	-	-	-	-	-	3	3	1	3	4	2	1	1	-	-	-	-	-
LETRAS	71	3	-	-	-	-	3	1	2	3	2	16	20	17	3	1	-	-	-	-	-	-
PSICOLOGIA	11	-	1	-	1	-	-	-	-	3	1	2	2	-	1	-	-	-	-	-	-	-
TOTAL	351	7	1	1	3	3	3	8	9	22	25	23	71	70	88	10	5	1	1	-	-	-
CTC																						
DES. INDUSTRIAL	9	-	-	-	-	-	-	-	4	-	4	-	1	-	-	-	-	-	-	-	-	-
OCEANOGRAFIA - FAOC	10	-	-	-	-	-	-	-	2	-	2	-	6	-	-	-	-	-	-	-	-	-
ENG. DE PRODUÇÃO - FAT	21	2	1	-	-	-	1	1	-	2	4	2	8	-	-	-	-	-	-	-	-	-
ENGENHARIA	74	1	-	1	2	2	7	6	3	9	6	15	18	3	-	-	-	-	-	1	-	-
GEOLOGIA	2	-	-	-	-	-	-	-	-	-	1	-	1	-	-	-	-	-	-	-	-	-
FÍSICA	16	3	1	-	-	-	2	-	-	2	-	6	1	-	-	-	-	-	-	1	-	-
GEOGRAFIA - GEO (em extinção)	2	-	-	-	-	1	-	1	-	-	-	-	-	-	-	-	-	-	-	-	-	-
OCEANOGRAFIA - GEO (em extinção)	-	-	-	-	-	-	-	-	-	-	-	-	-	-	-	-	-	-	-	-	-	-
GEOGRAFIA - IGEOG	13	-	-	-	-	-	-	-	-	1	1	1	1	-	-	-	1	-	1	3	4	-
TURISMO - IGEOG	-	-	-	-	-	-	-	-	-	-	-	-	-	-	-	-	-	-	-	-	-	-
CIÊNCIAS ATUARIAIS	2	-	-	-	-	-	-	-	-	-	-	-	2	-	-	-	-	-	-	-	-	-
CIÊNCIA DA COMPUTAÇÃO	11	-	-	-	2	-	1	-	-	-	1	1	3	3	-	-	-	-	-	-	-	-
ESTATÍSTICA	7	-	-	-	-	-	-	-	1	-	1	-	3	1	-	-	-	-	-	1	-	-
INFORMÁTICA	1	-	-	1	-	-	-	-	-	-	-	-	-	-	-	-	-	-	-	-	-	-
MATEMÁTICA	13	1	-	-	-	-	2	1	1	1	2	1	1	-	3	-	-	-	-	-	-	-
ENG. DE COMPUTAÇÃO - IPRJ	2	-	-	-	-	-	-	-	-	-	-	-	1	-	1	-	-	-	-	-	-	-
ENG. MECÂNICA - IPRJ	17	-	-	1	-	-	4	-	1	1	-	3	5	1	-	-	1	-	-	-	-	-
ENG. QUÍMICA	10	-	-	-	-	-	-	-	1	-	2	-	1	-	4	1	1	-	-	-	-	-
QUÍMICA	-	-	-	-	-	-	-	-	-	-	-	-	-	-	-	-	-	-	-	-	-	-
TOTAL	210	7	2	3	4	3	15	11	13	14	26	23	57	9	8	1	3	-	4	3	4	-
UERJ	875	20	4	6	11	10	23	24	26	43	110	74	222	120	136	20	11	2	6	3	4	-

QUADRO 63

CONCLUINTE EM GRADUAÇÃO: TEMPO MÉDIO E MODAL DE INTEGRALIZAÇÃO
DISTRIBUIÇÃO POR ÓRGÃO, CURSO E SEMESTRE
UERJ - 2012

ÓRGÃO	CURSO	TEMPO DE INTEGRALIZAÇÃO (PERÍODOS)			
		1º SEMESTRE		2º SEMESTRE	
		MÉDIO	MODAL	MÉDIO	MODAL
CBI					
ENF	ENFERMAGEM	9,4	9	9,6	9
FCM	MEDICINA	-	-	12,2	12
IBRAG	CIÊNCIAS BIOLÓGICAS	10,5	9	9,3	8
	CIÊNCIAS BIOLÓGICAS - EAD	10,5	11	-	-
NUT	NUTRIÇÃO	10,3	9	9,7	10
ODO	ODONTOLOGIA	8,4	8	8,6	8
TOTAL		9,6	9	10,5	12
CCS					
DIR	DIREITO	11,5	10	11,3	10
FAF	ADMINISTRAÇÃO	10,7	8	10,3	8
	CIÊNCIAS CONTÁBEIS	9,0	8	9,7	8
FCE	CIÊNCIAS ECONÔMICAS	12,1	14	11,7	8
FSS	SERVIÇO SOCIAL	11,1	10	11,7	10
IFCH	CIÊNCIAS SOCIAIS	14,1	15	12,9	10
	FILOSOFIA	13,4	9	12,1	10
	HISTÓRIA	12,5	11	11,3	10
TOTAL		11,5	10	11,2	10
CEH					
ART	ARTES	16,6	17	17,6	18
	ARTES VISUAIS	11,8	13	10,6	14
	HISTÓRIA DA ARTE	9,0	9	8,7	8
EDU	PEDAGOGIA	9,7	8	10,0	8
	PEDAGOGIA EAD	8,8	8	11,8	11
FCS	COMUNICAÇÃO SOCIAL	10,7	9	10,9	8
FEBF	GEOGRAFIA	11,0	9	9,0	10
	MATEMÁTICA	13,0	15	8,0	8
	PEDAGOGIA	11,1	9	10,5	10
	PEDAGOGIA - SI/BFL	-	-	-	-
FFP	FORMAÇÃO DE PROFESSORES	11,1	10	10,9	9
	PEDAGOGIA - SI/SG	11,1	9	10,9	8
IEFD	EDUCAÇÃO FÍSICA	11,5	9	10,6	9
ILE	LETRAS	10,7	10	10,7	10
PSI	PSICOLOGIA	12,5	12	12,9	13
TOTAL		10,6	8	10,7	8
CTC					
ESDI	DESENHO INDUSTRIAL	-	-	12,4	12
FAOC	OCEANOGRAFIA	12,0	11	11,8	10
FAT	ENGENHARIA DE PRODUÇÃO (RES)	13,2	14	13,0	10
FEN	ENGENHARIA	13,8	11	12,7	10
FGEL	GEOLOGIA	12,1	11	11,0	12
FIS	FÍSICA	14,3	20	13,6	10
GEO (em extinção)	GEOGRAFIA	15,4	14	16,0	17
	OCEANOGRAFIA	20,0	20	-	-
IGEOG	GEOGRAFIA	9,1	12	6,8	2
	TURISMO	-	-	-	-
IME	CIÊNCIAS ATUARIAIS	10,6	9	10,0	10
	CIÊNCIA DA COMPUTAÇÃO	12,4	10	12,5	10
	ESTATÍSTICA	12,1	9	11,3	10
	INFORMÁTICA	16,3	20	17,0	19
IPRJ	MATEMÁTICA	12,8	9	11,7	10
	ENGENHARIA DE COMPUTAÇÃO	-	-	9,0	10
QUI	ENGENHARIA MECÂNICA	12,5	11	11,8	10
	ENGENHARIA QUÍMICA	12,9	11	10,3	12
	QUÍMICA	11,2	12	16,0	18
TOTAL		12,9	11	12,1	10
UERJ		11,4	9	11,1	10

FONTE: SR-1

QUADRO 63A

CONCLUINTE EM GRADUAÇÃO: TEMPO MÉDIO E MODAL DE INTEGRALIZAÇÃO - COTISTA E NÃO COTISTA
DISTRIBUIÇÃO POR ÓRGÃO, CURSO E SEMESTRE
UERJ - 2012

ÓRGÃO	CURSO	TEMPO DE INTEGRALIZAÇÃO (PERÍODOS)							
		COTISTA				NÃO COTISTA			
		1º SEMESTRE		2º SEMESTRE		1º SEMESTRE		2º SEMESTRE	
		MÉDIO	MODAL	MÉDIO	MODAL	MÉDIO	MODAL	MÉDIO	MODAL
CBI									
ENF	ENFERMAGEM	9,6	9	9,3	9	9,2	9	9,8	9
FCM	MEDICINA	-	-	12,4	12	-	-	12,0	12
IBRAG	CIÊNCIAS BIOLÓGICAS	11,3	10	10,0	12	10,2	9	8,6	8
	CIÊNCIAS BIOLÓGICAS - EAD	-	-	-	-	10,5	11	-	-
NUT	NUTRIÇÃO	11,1	11	10,1	10	9,7	10	9,5	9
ODO	ODONTOLOGIA	8,8	8	8,3	8	7,9	8	8,9	8
TOTAL		9,9	9	10,7	12	9,4	9	10,4	12
CCS									
DIR	DIREITO	11,9	10	11,5	10	11,1	10	11,2	10
FAF	ADMINISTRAÇÃO	11,5	8	9,8	8	9,6	8	10,7	9
	CIÊNCIAS CONTÁBEIS	11,1	8	11,2	8	8,4	8	9,0	8
FCE	CIÊNCIAS ECONÔMICAS	12,8	14	17,7	20	11,8	10	11,1	8
FSS	SERVIÇO SOCIAL	11,0	10	11,7	10	11,1	11	11,8	10
IFCH	CIÊNCIAS SOCIAIS	15,0	15	13,5	10	12,8	9	11,6	12
	FILOSOFIA	14,1	17	14,0	16	12,8	9	11,3	10
	HISTÓRIA	13,3	11	11,8	10	11,7	11	11,0	10
TOTAL		12,4	10	11,8	10	10,8	10	10,9	10
CEH									
ART	ARTES	17,7	17	17,5	16	15,4	15	18,0	18
	ARTES VISUAIS	-	-	11,0	14	11,8	13	10,3	14
	HISTÓRIA DA ARTE	-	-	-	-	9,0	9	8,7	8
EDU	PEDAGOGIA	11,2	9	12,5	8	9,4	8	9,2	8
	PEDAGOGIA EAD	-	-	-	-	8,8	8	11,8	11
FCS	COMUNICAÇÃO SOCIAL	11,0	9	11,1	8	9,8	9	10,7	10
FEBF	GEOGRAFIA	9,0	9	10,0	10	12,0	15	8,0	8
	MATEMÁTICA	-	-	8,0	8	13,0	15	8,0	8
	PEDAGOGIA	10,6	9	11,6	14	11,3	11	10,1	10
FFP	PEDAGOGIA - SI/BFL	-	-	-	-	-	-	-	-
	FORMAÇÃO DE PROFESSORES	12,2	14	11,6	12	10,7	10	10,6	9
	PEDAGOGIA - SI/SG	13,8	11	9,3	8	10,5	9	11,1	10
IEFD	EDUCAÇÃO FÍSICA	13,4	17	13,0	18	10,1	9	10,1	9
ILE	LETRAS	10,5	11	12,0	10	10,8	10	10,0	9
PSI	PSICOLOGIA	12,6	12	13,2	12	12,4	12	12,6	13
TOTAL		11,9	11	12,0	8	10,1	8	10,2	8
CTC									
ESDI	DESENHO INDUSTRIAL	-	-	12,2	12	-	-	12,7	14
FAOC	OCEANOGRAFIA	13,7	13	14,0	14	11,4	11	11,2	10
FAT	ENGENHARIA DE PRODUÇÃO (RES)	13,5	15	15,0	17	13,1	14	12,8	10
FEN	ENGENHARIA	14,9	14	13,6	12	13,4	11	12,4	10
FGEL	GEOLOGIA	9,0	9	-	-	12,3	11	11,0	12
FIS	FÍSICA	15,0	18	16,0	19	14,1	20	13,1	10
GEO (em extinção)	GEOGRAFIA	15,3	15	-	-	15,5	14	16,0	17
	OCEANOGRAFIA	-	-	-	-	20,0	20	-	-
IGEOG	GEOGRAFIA	11,4	11	10,5	12	7,2	12	5,6	2
	TURISMO	-	-	-	-	-	-	-	-
IME	CIÊNCIAS ATUARIAIS	12,0	16	-	-	10,4	9	10,0	10
	CIÊNCIA DA COMPUTAÇÃO	11,0	9	14,3	16	12,9	10	12,0	10
	ESTATÍSTICA	-	-	14,7	17	12,1	9	9,9	10
	INFORMÁTICA	15,8	19	16,0	17	17,0	20	19,0	19
	MATEMÁTICA	15,1	19	8,8	10	11,8	12	12,6	8
IPRJ	ENGENHARIA DE COMPUTAÇÃO	-	-	-	-	-	-	9,0	10
	ENGENHARIA MECÂNICA	13,8	17	9,3	10	12,3	11	12,2	10
QUI	ENGENHARIA QUÍMICA	12,2	11	12,0	12	13,2	20	9,3	8
	QUÍMICA	10,8	14	16,0	18	11,6	16	-	-
TOTAL		13,9	11	13,0	12	12,7	11	11,8	10
UERJ		12,3	11	11,8	12	11,0	9	10,8	10

III - Ensino de Pós-Graduação

DATA FEB 2023

III - Ensino de Pós-Graduação

1. Corpo Docente

DATA 2023

QUADRO 64
ALUNOS DE PÓS-GRADUAÇÃO
DISTRIBUIÇÃO POR ÓRGÃO E NÍVEL DO CURSO
UERJ - DEZEMBRO - 2012

ÓRGÃO	ALUNOS *				TOTAL
	ESPECIALIZAÇÃO	MESTRADO PROFISSIONAL	MESTRADO	DOCTORADO	
CBI					
ENF	397	-	50	40	487
FCM	140	-	145	199	484
IBRAG	30	15	125	161	331
IMS	65	32	81	90	268
NUT	26	-	28	31	85
ODO	113	-	59	65	237
TOTAL	771	47	488	586	1.892
CCS					
DIR	298	-	189	105	592
FAF	83	-	36	-	119
FCE	-	-	41	-	41
FSS	64	-	58	54	176
IFCH	176	-	164	166	506
TOTAL	621	-	530	489	1.640
CEH					
ART	-	-	54	10	64
EDU	356	-	76	71	503
FCS	48	-	24	10	82
FEBF	38	-	85	-	123
FFP	212	-	85	-	297
IEFD	-	-	-	-	-
ILE	264	-	162	91	517
PSI	80	-	80	95	255
TOTAL	998	-	566	277	1.841
CTC					
ESDI	-	-	31	-	31
FAOC	-	-	30	-	30
FAT	81	-	-	-	81
FEN	204	36	124	22	386
FGEL	-	-	52	25	77
FIS	-	-	36	39	75
IGEOG	50	-	58	20	128
IME	61	28	40	-	129
IPRJ	-	-	58	44	102
QUI	-	-	107	40	147
TOTAL	396	64	536	190	1.186
PROGRAMAS/CURSOS MULTIDISCIPLINARES **					
	-	-	32	113	145
TOTAL	-	-	32	113	145
UERJ	2.786	111	2.152	1.655	6.704

FONTE: SR-2

* CONTABILIZADOS OS ALUNOS DE PÓS-GRADUAÇÃO DOS PROGRAMAS LIGADOS DIRETAMENTE AOS CENTROS SETORIAIS (VER QUADRO 67)

** PROGRAMAS/CURSOS VINCULADOS A MAIS DE UMA UNIDADE ACADÊMICA OU CENTRO SETORIAL

QUADRO 65

ALUNOS DE PÓS-GRADUAÇÃO: ESPECIALIZAÇÃO
 INGRESSO NO ANO
 DISTRIBUIÇÃO POR ÓRGÃO, CURSO E ANO
 UERJ - 2007/2012

ÓRGÃO	CURSO	ANO INÍCIO	ALUNOS						
			7	8	9	10	11	12	
CBI									
ENF	ENFERMAGEM DO TRABALHO	9	-	-	102	45	90	50	
	ENFERMAGEM OBSTÉTRICA - MODALIDADE RESIDÊNCIA	6	19	-	46	11	10	10	
	ENFERMAGEM OBSTÉTRICA	92	-	20	37	20	21	40	
	ENFERMAGEM INTENSIVISTA	98	-	60	183	60	90	67	
	ENFERMAGEM NA MODALIDADE RESIDÊNCIA	11	-	-	-	-	55	78	
	ENFERMAGEM NA SAÚDE DA FAMÍLIA E DA COMUNIDADE	99	-	-	-	-	-	-	
	ENFERMAGEM NEONATAL	92	17	20	41	20	20	20	
	ENFERMAGEM EM ESTOMATERAPIA	3	-	20	41	39	46	80	
	FORMAÇÃO PEDAGÓGICA PARA EDUCAÇÃO PROFISSIONAL NA ÁREA DE ENFERMAGEM	3	-	-	-	-	-	-	
	GESTÃO EM SAÚDE DA FAMÍLIA	2	-	23	23	28	62	52	
	SAÚDE DA FAMÍLIA	11	-	-	-	-	44	-	
	FCM	ANGIOLOGIA	80	3	-	2	2	1	1
		CIRURGIA GERAL	91	3	-	-	-	-	-
CIRURGIA PLÁSTICA		92	6	2	27	2	2	2	
DERMATOLOGIA		86	16	-	1	4	5	10	
ENDOCRINOLOGIA, DIABETES E METABOLOGIA		6	9	5	11	5	4	-	
GERIATRIA E GERONTOLOGIA		6	132	121	130	123	120	112	
NEUROLOGIA		94	2	-	-	-	-	4	
PARASITOLOGIA CLÍNICA		3	-	-	-	-	-	-	
PSICOLOGIA MÉDICA		93	-	13	28	13	15	5	
PSIQUIATRIA		81	8	8	7	5	9	6	
TISIOLOGIA E PNEUMOLOGIA		82	-	-	-	-	1	-	
UROLOGIA		6	-	-	-	-	-	-	
IBRAG		BIOLOGIA MOLECULAR HUMANA	10	-	-	-	11	6	8
	ENSINO DE CIÊNCIAS	88	-	13	41	9	32	22	
	HISTOCOMPATIBILIDADE - HLA	3	-	10	-	-	-	-	
IMS	EPIDEMIOLOGIA	7	30	-	-	-	-	-	
	GÊNERO E SEXUALIDADE	10	-	-	-	443	-	-	
	GESTÃO DE SAÚDE - ADMINISTRAÇÃO HOSPITALAR	81	29	-	-	139	123	25	
	MEDICINA DO TRABALHO	0	-	9	-	11	-	40	
NUT	NUTRIÇÃO CLÍNICO INFANTIL	1	-	-	-	-	-	-	
	NUTRIÇÃO E ATIVIDADE FÍSICA	99	-	-	-	-	-	-	
	NUTRIÇÃO MATERNO INFANTIL	1	22	-	-	-	-	-	
	TERAPIA NUTRICIONAL	1	21	22	25	25	15	26	
ODO	CIRURGIA E TRAUMATOLOGIA BUCO-MAXILOFACIAL	80	9	3	20	4	6	6	
	DENTÍSTICA	81	6	7	12	10	14	18	
	DISFUNÇÃO TEMPERO MANDIBULAR E DOR ORO-FACIAL	12	-	-	-	-	-	5	
	ENDODONTIA	80	7	7	22	8	7	14	
	ESTOMATOLOGIA	1	2	6	9	8	3	2	
	IMPLANTODONTIA	8	-	10	-	10	-	14	
	ODONTOGERIATRIA	7	-	-	-	-	-	-	
	ODONTOPEDIATRIA	80	2	6	2	3	2	8	
	ORTODONTIA	80	12	6	17	6	10	12	
	PERIODONTIA	80	6	8	14	6	-	18	
	PRÓTESE DENTÁRIA	81	6	9	33	8	16	16	
	RADIOLOGIA	0	-	-	-	-	-	-	
TOTAL			367	408	874	1.078	829	771	

CONTINUA

QUADRO 65 (CONTINUAÇÃO)

ALUNOS DE PÓS-GRADUAÇÃO: ESPECIALIZAÇÃO
 INGRESSO NO ANO
 DISTRIBUIÇÃO POR ÓRGÃO, CURSO E ANO
 UERJ - 2007/2012

ÓRGÃO	CURSO	ANO INÍCIO	ALUNOS					
			7	8	9	10	11	12
CCS								
DIR	ADVOCACIA PÚBLICA	10	-	-	-	42	-	-
	CIÊNCIAS CRIMINAIS E SEGURANÇA PÚBLICA	11	-	-	-	-	42	31
	DIREITO CIVIL CONSTITUCIONAL	2	174	-	41	125	117	169
	DIREITO DA PROPRIEDADE INDUSTRIAL	2	12	9	-	-	-	-
	DIREITO DO CONSUMIDOR	1	24	-	-	-	-	-
	DIREITO DO ESTADO	2	122	25	43	-	-	-
	DIREITO E NEGÓCIOS DO PETRÓLEO, GÁS E ENERGIA	10	-	-	-	20	-	-
	DIREITO ESPECIAL DA CRIANÇA E DO ADOLESCENTE	94	-	18	46	44	108	78
	DIREITO MÉDICO	6	23	-	-	-	90	-
	RESIDÊNCIA JURÍDICA	99	-	-	-	-	-	-
	TREINAMENTO EM SERVIÇO: MODALIDADE RESIDÊNCIA JURÍDICA	99	28	21	20	21	20	20
FAF	CONTROLADORIA	6	-	-	17	-	62	-
	GESTÃO EMPRESARIAL	11	-	-	-	-	33	58
	LOGÍSTICA EMPRESARIAL	4	24	19	27	22	-	-
	INOVAÇÃO NA GESTÃO PÚBLICA	11	-	-	-	-	90	-
	PLANEJAMENTO E FINANÇAS	11	-	-	-	-	18	25
FSS	SERVIÇO SOCIAL E SAÚDE	9	-	-	137	30	64	64
IFCH	FILOSOFIA MODERNA E CONTEMPORÂNEA	89	32	-	43	19	32	32
	HISTÓRIA ANTIGA E MEDIEVAL	11	-	-	-	-	26	52
	HISTÓRIA DAS RELAÇÕES INTERNACIONAIS	93	40	20	49	20	20	36
	SOCIOLOGIA URBANA	81	64	30	71	33	60	56
TOTAL			543	142	494	376	782	621
CEH								
EDU	ADMINISTRAÇÃO E PLANEJAMENTO DA EDUCAÇÃO	6	36	-	-	-	47	82
	ALTAS HABILIDADES	99	-	-	-	-	-	-
	AVALIAÇÃO EDUCACIONAL	0	-	-	-	-	-	-
	DIFICULDADES DE APRENDIZAGEM: PREVENÇÃO E REEDUCAÇÃO	98	-	41	101	93	82	156
	EDUCAÇÃO COM APLICAÇÃO DA INFORMÁTICA	96	14	20	26	20	-	50
	EDUCAÇÃO E REEDUCAÇÃO PSICOMOTORA	86	34	40	52	44	88	68
	EDUCAÇÃO ESPECIAL NA PERSPECTIVA DA EDUCAÇÃO INCLUSIVA: PROCESSO ENSINO APRENDIZAGEM	11	-	-	-	-	30	-
	EDUCAÇÃO NAS ÁREAS ADMINISTR./PLANEJ. E SUPERV./ORIENT.	94	-	-	-	-	-	-
	EDUCAÇÃO PARA GESTÃO AMBIENTAL	1	-	-	-	-	-	-
	TEORIA DA ARTE	99	-	-	-	-	-	-
FCS	JORNALISMO CULTURAL	98	67	22	37	38	34	25
	PESQUISA DE MERCADO E OPINIÃO PÚBLICA	96	-	-	18	11	18	23
FEBF	ORGANIZAÇÃO CURRICULAR E PRÁTICA DOCENTE NA EDUCAÇÃO BÁSICA	6	-	22	62	14	32	38
FFP	DINÂMICAS URBANO AMBIENTAIS E GESTÃO TERRITORIAL	9	-	-	22	11	36	38
	EDUCAÇÃO BÁSICA	7	17	64	155	42	124	112
	ESTUDOS LITERÁRIOS	6	16	14	34	11	30	34
	GESTÃO PENITENCIÁRIA	9	-	-	110	-	-	-
	HISTÓRIA DO BRASIL	98	-	-	-	-	-	-
	LÍNGUA INGLESA	94	-	-	-	-	-	-
	LÍNGUA PORTUGUESA	94	34	46	58	19	2	28
IEFD	EDUCAÇÃO FÍSICA ESCOLAR	9	-	-	36	43	-	-

CONTINUA

QUADRO 65 (CONTINUAÇÃO)

ALUNOS DE PÓS-GRADUAÇÃO: ESPECIALIZAÇÃO
 INGRESSO NO ANO
 DISTRIBUIÇÃO POR ÓRGÃO, CURSO E ANO
 UERJ - 2007/2012

ÓRGÃO	CURSO	ANO INÍCIO	ALUNOS					
			7	8	9	10	11	12
CEH								
ILE	ENSINO DE FRANCÊS LÍNGUA ESTRANGEIRA	12	-	-	-	-	-	40
	LÍNGUA ESPANHOLA INSTRUMENTAL PARA LEITURA	94	-	23	-	-	-	38
	LÍNGUA INGLESA	85	-	-	-	-	-	-
	LÍNGUA ITALIANA	10	-	-	-	6	-	-
	LÍNGUA ITALIANA - TRADUÇÃO	93	-	-	7	2	5	28
	LÍNGUA LATINA	99	17	16	23	19	38	30
	LÍNGUA PORTUGUESA	87	26	27	57	28	52	56
	LINGÜÍSTICA APLICADA: INGLÊS COMO LÍNGUA ESTRANGEIRA	8	-	30	33	-	-	-
	LITERATURA BRASILEIRA	80	27	22	16	28	28	54
	LITERATURA PORTUGUESA	88	12	27	76	23	23	18
	LITERATURAS DE LÍNGUA INGLESA	93	11	8	16	6	-	-
	LITERATURAS DE LÍNGUA FRANCESA	11	-	-	-	-	7	-
	TEORIA DA LITERATURA	89	-	-	-	-	-	-
	TEORIA DA LITERATURA E ESTUDOS CULTURAIS	3	-	-	-	-	-	-
	TRADUÇÃO EM LÍNGUA FRANCESA	95	9	-	16	9	-	-
PSI	ASSISTÊNCIA A DEPENDENTES DE ÁLCOOL E OUTRAS DROGAS	4	-	-	-	-	-	-
	PSICANÁLISE E SAÚDE MENTAL	79	47	16	47	22	19	32
	PSICOLOGIA CLÍNICO INSTITUC. MODALIDADE RES. HOSPITALAR	2	10	5	257	5	5	5
	PSICOLOGIA JURÍDICA	86	-	31	33	28	27	22
	PSICOPEDAGOGIA	93	61	28	39	27	25	21
TOTAL			438	502	1.331	549	752	998
CTC								
FAT	ENGENHARIA DE PRODUÇÃO COM ÊNFASE EM GESTÃO INDUSTRIAL	12	-	-	-	-	-	81
	TECNOLOGIA AMBIENTAL	6	-	-	-	-	-	-
FEN	AUTOMAÇÃO INDUSTRIAL	6	94	-	-	-	-	-
	ENGENHARIA ECONÔMICA	83	27	32	51	44	79	112
	ENGENHARIA MECATRÔNICA	95	13	17	-	-	-	-
	ENGENHARIA SANITÁRIA E AMBIENTAL	80	-	34	33	25	28	27
	ENGENHARIA DE PETRÓLEO E GÁS NATURAL	6	-	26	13	-	32	27
	ENGENHARIA DE PRODUÇÃO EM GESTÃO DE PROJETOS	7	40	-	40	35	82	38
FGEL	PROJETO DE ANÁLISE DE BACIAS	92	117	5	-	-	-	-
IGEOG	POLÍTICAS TERRITORIAIS NO ESTADO RJ	96	46	30	-	22	27	50
IME	APRENDIZAGEM EM MATEMÁTICA	98	-	35	31	52	31	23
	COMPUTAÇÃO GRÁFICA E MULTIMÍDIA	94	15	-	-	-	-	-
	TECNOLOGIA DA INFORMAÇÃO EM GESTÃO DE NEGÓCIOS	0	28	18	34	2	-	38
QUI	ENGENHARIA DE PROCESSAMENTO DE PETRÓLEO	6	59	64	-	-	-	-
	ENGENHARIA DE PROCESSAMENTO PETROQUÍMICO	8	-	12	-	-	-	-
	ENSINO DE QUÍMICA	99	-	-	-	-	-	-
	POLÍMEROS	99	11	17	7	-	-	-
	QUÍMICA AMBIENTAL	96	18	13	17	20	-	-
TOTAL			468	303	226	200	279	396
CURSOS MULTIDISCIPLINARES								
	SAÚDE DA FAMÍLIA UNA-SUS/UERJ	11	-	-	-	-	211	-
TOTAL			-	-	-	-	211	-
UERJ			1.816	1.355	2.925	2.203	2.853	2.786

FONTE: SR-2

QUADRO 66

ALUNOS DE PÓS-GRADUAÇÃO STRICTO SENSU: EVOLUÇÃO HISTÓRICA
DISTRIBUIÇÃO POR ÓRGÃO E PROGRAMA
UERJ - DEZEMBRO - 2007/2012

ÓRGÃO	PROGRAMA	* NÍVEL	ÁREA DE CONCENTRAÇÃO	ALUNOS					
				7	8	9	10	11	12
CBI									
ENF	ENFERMAGEM	M	-	63	71	58	53	51	50
		D	-	-	-	-	8	22	40
FCM	CIÊNCIAS MÉDICAS	M	-	126	120	36	31	33	67
		D	-	47	50	18	12	25	67
	MEDICINA (UROLOGIA)**	M	UROLOGIA	12	12	-	-	-	-
	MICROBIOLOGIA	M	MICROBIOLOGIA MÉDICA E HUMANA	30	26	16	20	9	32
		D	MICROBIOLOGIA MÉDICA E HUMANA	11	24	23	29	12	38
	FISIOPATOLOGIA CLÍNICA E EXPERIMENTAL	M	-	32	30	20	28	24	31
		D	-	45	55	69	70	56	77
	FISIOPATOLOGIA E CIÊNCIAS CIRÚRGICAS	M	SISTEMA UROGENITAL	17	24	17	11	16	15
		D	TÉCNICA OPERATÓRIA E CIRURGIA EXPERIMENTAL/SISTEMA CARDIOVASCULAR	8	13	18	20	18	17
IBRAG	BIOCIÊNCIAS ***	M	BIOCIÊNCIAS NUCLEARES/ ECOLOGIA	32	31	36	37	40	29
		D	BIOCIÊNCIAS NUCLEARES/ ECOLOGIA	74	65	59	60	66	70
	BIOLOGIA HUMANA E EXPERIMENTAL ****	M	-	36	32	22	25	30	41
		D	-	26	26	29	32	29	34
	BIOLOGIA VEGETAL	M	CONCENTRAÇÃO E UTILIZAÇÃO DA BIODIVERSIDADE	-	-	10	22	24	22
		D	CONCENTRAÇÃO E UTILIZAÇÃO DA BIODIVERSIDADE	-	-	-	-	5	12
	ECOLOGIA E EVOLUÇÃO	M	-	8	19	26	24	29	33
		D	-	10	13	20	31	39	45
	SAÚDE, MEDICINA LABORATORIAL E TECNOLOGIA FORENSE	MP	-	-	-	-	-	-	15
IMS	BIOÉTICA, ÉTICA APLICADA E SAÚDE COLETIVA *****	M	-	-	-	-	-	-	9
		D	-	-	-	-	-	-	7
	SAÚDE COLETIVA	M	EPIDEMIOLOGIA/ CIÊNCIAS HUMANAS E SAÚDE/ POLÍTICA, PLANEJAMENTO E ADMINISTRAÇÃO EM SAÚDE	81	85	35	42	57	72
		D	EPIDEMIOLOGIA/ CIÊNCIAS HUMANAS E SAÚDE/ POLÍTICA, PLANEJAMENTO E ADMINISTRAÇÃO EM SAÚDE	120	102	85	82	75	83
		MP	ADMINISTRAÇÃO HOSPITALAR/ GESTÃO DE SISTEMAS DE SAÚDE	-	27	25	24	49	32
NUT	ALIMENTAÇÃO, NUTRIÇÃO E SAÚDE	M	ALIMENTAÇÃO, NUTRIÇÃO E SAÚDE	-	12	22	35	34	28
		D	ALIMENTAÇÃO, NUTRIÇÃO E SAÚDE	-	-	-	8	25	31
ODO	ODONTOLOGIA	M	C.BUCOMAXILOFACIAL/ DENTÍSTICA/ ENDODONTIA/ ODONTOPEDIATRIA/ ORTODONTIA/ PERIODONTIA/ PRÓTESE DENTÁRIA	40	41	18	35	30	59
		D	DENTÍSTICA/ ENDODONTIA/ ORTODONTIA/ PERIODONTIA	59	55	48	55	50	65
TOTAL				877	933	710	794	848	1.121
CCS									
CCS	CIÊNCIA POLÍTICA	M	-	-	-	-	-	17	22
		D	-	-	-	-	-	80	83
	SOCIOLOGIA	M	-	-	-	-	-	18	20
		D	-	-	-	-	-	75	81
DIR	DIREITO	M	DIREITO DA CIDADE/ DIREITO CIVIL/ DIREITO INTERNACIONAL E INTEGRAÇÃO ECONÔMICA/ DIREITO PÚBLICO/ DIREITO PROCESSUAL	152	155	110	96	119	189
		D	DIREITO DA CIDADE/ DIREITO CIVIL/ DIREITO INTERNACIONAL E INTEGRAÇÃO ECONÔMICA/ DIREITO PÚBLICO/ DIREITO PROCESSUAL	81	80	85	78	86	105
FAF	CIÊNCIAS CONTÁBEIS	M	CONTROLE DE GESTÃO	31	38	31	34	36	36
FCE	CIÊNCIAS ECONÔMICAS	M	POLÍTICAS PÚBLICAS/ ECONOMIA INTERNACIONAL	38	44	31	26	32	41

CONTINUA

QUADRO 66 (CONTINUAÇÃO)ALUNOS DE PÓS-GRADUAÇÃO STRICTO SENSU: EVOLUÇÃO HISTÓRICA
DISTRIBUIÇÃO POR ÓRGÃO E PROGRAMA
UERJ - DEZEMBRO - 2007/2012

ÓRGÃO	PROGRAMA	* NÍVEL	ÁREA DE CONCENTRAÇÃO	ALUNOS									
				7	8	9	10	11	12				
CCS													
FSS	SERVIÇO SOCIAL	M	POLÍTICA SOCIAL E TRABALHO	57	51	40	32	46	58				
		D	-	24	35	43	43	46	54				
IFCH	FILOSOFIA	M	FILOSOFIA MODERNA E CONTEMPORÂNEA	39	34	37	36	33	36				
		D	FILOSOFIA MODERNA E CONTEMPORÂNEA	27	27	27	37	36	45				
	CIÊNCIAS SOCIAIS	M	-	38	38	29	34	34	41				
		D	-	44	51	43	49	49	75				
	HISTÓRIA	M	-	54	48	34	41	47	47				
		D	-	29	37	31	34	37	46				
	RELAÇÕES INTERNACIONAIS	M	POLÍTICA INTERNACIONAL	-	-	11	25	34	40				
TOTAL				614	638	552	565	825	1.019				
CEH													
ART	ARTES	M	ARTE E CULTURA CONTEMPORÂNEA	20	23	32	40	50	54				
		D	ARTE E CULTURA CONTEMPORÂNEA	-	-	-	-	-	10				
EDU	EDUCAÇÃO	M	-	72	82	66	67	57	76				
		D	-	49	67	69	79	86	71				
FCS	COMUNICAÇÃO	M	COMUNICAÇÃO SOCIAL	31	28	24	27	19	24				
		D	COMUNICAÇÃO SOCIAL	-	-	-	-	-	10				
FEBF	EDUCAÇÃO, CULTURA E COMUNICAÇÃO	M	EDUCAÇÃO, CULTURA E COMUNICAÇÃO EM PERIFERIAS URBANAS	19	42	38	41	54	85				
FFP	ENSINO DE CIÊNCIAS, AMBIENTE E SOCIEDADE	M	ENSINO DE BIOLOGIA: BIODIVERSIDADE E AVALIAÇÃO SÓCIO-AMBIENTAL	-	-	-	-	-	7				
	GEOGRAFIA-FFP	M	PRODUÇÃO SOCIAL DO ESPAÇO: NATUREZA POLÍTICA E PROCESSOS FORMATIVOS EM GEOGRAFIA	-	-	-	-	-	11				
	EDUCAÇÃO: PROCESSOS FORMATIVOS E DESIGUALDADES SOCIAIS	M	PROCESSOS FORMATIVOS E DESIGUALDADES SOCIAIS	-	-	20	39	40	40				
	HISTÓRIA SOCIAL	M	HISTÓRIA SOCIAL DO TERRITÓRIO	20	55	48	47	27	27				
ILE	LETRAS	M	LITERATURAS DE LÍNGUA INGLESA/LITERATURA BRASILEIRA/LITERATURA PORTUGUESA/LÍNGUA PORTUGUESA/ LINGÜÍSTICA	108	110	130	154	162	162				
		D	LITERATURA COMPARADA/LÍNGUA PORTUGUESA	65	61	69	79	80	91				
PSI	PSICOLOGIA SOCIAL	M	-	51	81	40	39	46	42				
		D	-	85	40	72	70	68	64				
	PSICANÁLISE	M	PESQUISA E CLÍNICA EM PSICANÁLISE	46	39	29	38	30	38				
		D	PESQUISA E CLÍNICA EM PSICANÁLISE	5	14	21	29	30	31				
TOTAL				571	642	658	749	749	843				
CTC													
ESDI	DESIGN	M	-	34	33	34	30	24	31				
FAOC	OCEANOGRAFIA	M	CARACTERIZAÇÃO, DIAGNÓSTICO E EVOLUÇÃO DE AMBIENTES MARINHOS	-	4	9	10	21	30				
FEN	ENGENHARIA AMBIENTAL	MP	SANEAMENTO AMBIENTAL: CONTROLE DA POLUIÇÃO URBANA E INDUSTRIAL	62	53	49	51	46	36				
	ENGENHARIA CIVIL	M	ESTRUTURAS/GEOTECNIA/CONSTRUÇÃO CIVIL	16	18	21	30	36	41				
		D	ESTRUTURAS/GEOTECNIA	-	-	-	-	-	8				
	ENGENHARIA DE COMPUTAÇÃO **	M	GEOMÁTICA	59	58	44	35	24	12				
	ENGENHARIA ELETRÔNICA	M	REDES DE TELECOMUNICAÇÕES/SISTEMAS INTELIGENTES E AUTOMAÇÃO	35	50	41	42	39	44				
	ENGENHARIA MECÂNICA	M	FENÔMENOS DE TRANSPORTE/MECÂNICA DE SÓLIDOS	8	19	17	22	17	27				
		D	FENÔMENOS DE TRANSPORTE/MECÂNICA DE SÓLIDOS	-	-	-	5	8	14				
FGEL	ANÁLISE DE BACIAS E FAIXAS MÓVEIS	M	ANÁLISE DE BACIAS/ TECTÔNICA, PETROLOGIA E RECURSOS MINERAIS	25	40	35	37	39	52				
		D	ANÁLISE DE BACIAS/ TECTÔNICA, PETROLOGIA E RECURSOS MINERAIS	16	20	19	21	20	25				

CONTINUA

QUADRO 66 (CONTINUAÇÃO)

ALUNOS DE PÓS-GRADUAÇÃO STRICTO SENSU: EVOLUÇÃO HISTÓRICA
DISTRIBUIÇÃO POR ÓRGÃO E PROGRAMA
UERJ - DEZEMBRO - 2007/2012

ÓRGÃO	PROGRAMA	* NÍVEL	ÁREA DE CONCENTRAÇÃO	ALUNOS					
				7	8	9	10	11	12
CTC									
FIS	FÍSICA	M	-	15	18	20	25	29	36
		D	-	18	24	20	22	27	39
IGEOG	GEOGRAFIA	M	GESTÃO E ESTRUTURAÇÃO DO ESPAÇO GEOGRÁFICO	66	58	35	48	52	58
		D	GESTÃO E ESTRUTURAÇÃO DO ESPAÇO GEOGRÁFICO	-	-	-	-	-	20
IME	CIÊNCIAS COMPUTACIONAIS	M	-	-	7	17	20	24	40
	MATEMÁTICA EM REDE NACIONAL	MP	-	-	-	-	-	-	28
IPRJ	CIÊNCIA E TECNOLOGIA DE MATERIAIS	M	MATERIAIS NÃO METÁLICOS/FÍSICA E MECÂNICA DE MATERIAIS	13	13	24	20	17	28
	MODELAGEM COMPUTACIONAL	M	-	43	24	17	20	24	30
		D	-	38	29	24	35	38	44
QUI	ENGENHARIA QUÍMICA	M	PROCESSOS QUÍMICOS E MEIO AMBIENTE	39	47	38	58	59	76
		D	PROCESSOS QUÍMICOS E MEIO AMBIENTE	-	-	-	-	-	11
	QUÍMICA	M	QUÍMICA AMBIENTAL/ POLÍMEROS	34	44	48	51	36	31
		D	QUÍMICA AMBIENTAL/ POLÍMEROS	-	-	5	11	20	29
TOTAL				521	559	517	593	600	790
PROGRAMAS MULTIDISCIPLINARES *****									
	MEIO AMBIENTE	D	-	26	44	59	62	48	46
	POLÍTICAS PÚBLICAS E FORMAÇÃO HUMANA	M	-	13	41	36	45	23	32
		D	-	20	49	57	59	58	67
TOTAL				59	134	152	166	129	145
UERJ				2.642	2.906	2.589	2.867	3.151	3.918

FONTE: SR-2

* MP = MESTRADO PROFISSIONAL

M = MESTRADO

D = DOUTORADO

** CURSO DESCREDENCIADO

*** ANTIGO PROGRAMA DE BIOLOGIA

**** ANTIGO PROGRAMA DE MORFOLOGIA

***** PROGRAMA INICIADO EM 2010. DADOS INFORMADOS PELA FONTE A PARTIR DE 2012

***** PROGRAMAS VINCULADOS A MAIS DE UMA UNIDADE ACADÊMICA OU CENTRO SETORIAL

QUADRO 67

ALUNOS DE PÓS-GRADUAÇÃO STRICTO SENSU: MATRÍCULA SEMESTRAL
DISTRIBUIÇÃO POR ÓRGÃO E PROGRAMA
UERJ - 2012

ÓRGÃO	PROGRAMA	* NÍVEL	ÁREA DE CONCENTRAÇÃO	ALUNOS	
				1º SEMESTRE	2º SEMESTRE
CBI					
ENF	ENFERMAGEM	M	-	71	50
		D	-	34	40
FCM	CIÊNCIAS MÉDICAS	M	-	49	67
		D	-	47	67
	MICROBIOLOGIA	M	MICROBIOLOGIA MÉDICA E HUMANA	...	32
		D	MICROBIOLOGIA MÉDICA E HUMANA	...	38
	FISIOPATOLOGIA CLÍNICA E EXPERIMENTAL	M	-	39	31
		D	-	84	77
	FISIOPATOLOGIA E CIÊNCIAS CIRÚRGICAS	M	SISTEMA UROGENITAL	16	15
		D	TÉCNICA OPERATÓRIA E CIRURGIA EXPERIMENTAL / SISTEMA CARDIOVASCULAR	17	17
IBRAG	BIOCIÊNCIAS	M	BIOCIÊNCIAS NUCLEARES / ECOLOGIA	36	29
		D	BIOCIÊNCIAS NUCLEARES / ECOLOGIA	67	70
	BIOLOGIA HUMANA E EXPERIMENTAL	M	-	36	41
		D	-	31	34
	BIOLOGIA VEGETAL	M	CONCENTRAÇÃO E UTILIZAÇÃO DA BIODIVERSIDADE	32	22
		D	CONCENTRAÇÃO E UTILIZAÇÃO DA BIODIVERSIDADE	12	12
	ECOLOGIA E EVOLUÇÃO	M	-	35	33
		D	-	45	45
	SAÚDE, MEDICINA LABORATORIAL E TECNOLOGIA FORENSE	MP	-	15	15
IMS	BIOÉTICA, ÉTICA APLICADA E SAÚDE COLETIVA	M	-	8	9
		D	-	5	7
	SAÚDE COLETIVA	M	EPIDEMIOLOGIA / CIÊNCIAS HUMANAS E SAÚDE / POLÍTICA, PLANEJAMENTO E ADM. EM SAÚDE	78	72
		D	EPIDEMIOLOGIA / CIÊNCIAS HUMANAS E SAÚDE / POLÍTICA, PLANEJAMENTO E ADM. EM SAÚDE	83	83
		MP	ADMINISTRAÇÃO HOSPITALAR / GESTÃO DE SISTEMAS DE SAÚDE	47	32
		M	ALIMENTAÇÃO, NUTRIÇÃO E SAÚDE	32	28
NUT	ALIMENTAÇÃO, NUTRIÇÃO E SAÚDE	D	ALIMENTAÇÃO, NUTRIÇÃO E SAÚDE	25	31
		M	C.BUCOMAXILOFACIAL / DENTÍSTICA / ENDODONTIA / ODONTOPEDIATRIA / ORTODONTIA / PERIODONTIA / PRÓTESE DENTÁRIA	35	59
ODO	ODONTOLOGIA	D	DENTÍSTICA / ENDODONTIA / ORTODONTIA / PERIODONTIA	60	65
		TOTAL			1.039
CCS					
CCS	CIÊNCIA POLÍTICA	M	-	38	22
		D	-	93	83
	SOCIOLOGIA	M	-	28	20
		D	-	89	81
DIR	DIREITO	M	DIREITO DA CIDADE / DIREITO CIVIL / DIREITO INTERNACIONAL E INTEGR. ECONÔMICA / DIREITO PÚBLICO / DIREITO PROCESSUAL	195	189
		D	DIREITO DA CIDADE / DIREITO CIVIL / DIREITO INTERNACIONAL E INTEGR. ECONÔMICA / DIREITO PÚBLICO / DIREITO PROCESSUAL	111	105
FAF	CIÊNCIAS CONTÁBEIS	M	CONTROLE DE GESTÃO	55	36
FCE	CIÊNCIAS ECONÔMICAS	M	POLÍTICAS PÚBLICAS / ECONOMIA INTERNACIONAL	39	41
FSS	SERVIÇO SOCIAL	M	POLÍTICA SOCIAL E TRABALHO	66	58
		D	-	59	54
IFCH	FILOSOFIA	M	FILOSOFIA MODERNA E CONTEMPORÂNEA	36	36
		D	FILOSOFIA MODERNA E CONTEMPORÂNEA	49	45
	CIÊNCIAS SOCIAIS	M	-	47	41
		D	-	79	75
	HISTÓRIA	M	-	65	47
		D	-	51	46
	RELAÇÕES INTERNACIONAIS	M	POLÍTICA INTERNACIONAL	47	40
TOTAL				1.147	1.019

CONTINUA

QUADRO 67 (CONTINUAÇÃO)ALUNOS DE PÓS-GRADUAÇÃO STRICTO SENSU: MATRÍCULA SEMESTRAL
DISTRIBUIÇÃO POR ÓRGÃO E PROGRAMA
UERJ - 2012

ÓRGÃO	PROGRAMA	* NÍVEL	ÁREA DE CONCENTRAÇÃO	ALUNOS	
				1º SEMESTRE	2º SEMESTRE
CEH					
ART	ARTES	M	ARTE E CULTURA CONTEMPORÂNEA	69	54
		D	ARTE E CULTURA CONTEMPORÂNEA	10	10
EDU	EDUCAÇÃO	M	-	84	76
		D	-	101	71
FCS	COMUNICAÇÃO	M	COMUNICAÇÃO SOCIAL	35	24
		D	COMUNICAÇÃO SOCIAL	-	10
FEBF	EDUCAÇÃO, CULTURA E COMUNICAÇÃO	M	EDUCAÇÃO, CULTURA E COMUNICAÇÃO EM PERIF. URBANAS	91	85
FFP	ENSINO DE CIÊNCIAS, AMBIENTE E SOCIEDADE	M	ENSINO DE BIOLOGIA: BIODIVERSIDADE E AVALIAÇÃO SÓCIO-AMBIENTAL	-	7
		M	PRODUÇÃO SOCIAL DO ESPAÇO: NATUREZA POLÍTICA E PROCESSOS FORMATIVOS EM GEOGRAFIA	-	11
	EDUCAÇÃO: PROCESSOS FORMATIVOS E DESIGUALDADES SOCIAIS	M	PROCESSOS FORMATIVOS E DESIGUALDADES SOCIAIS	40	40
	HISTÓRIA SOCIAL	M	HISTÓRIA SOCIAL DO TERRITÓRIO	39	27
ILE	LETRAS	M	LITERATURAS DE LÍNGUA INGLESA / LITERATURA BRASILEIRA / LITERATURA PORTUGUESA / LÍNGUA PORTUGUESA / LINGÜÍSTICA	228	162
		D	LITERATURA COMPARADA / LÍNGUA PORTUGUESA	100	91
PSI	PSICOLOGIA SOCIAL	M	-	63	42
		D	-	89	64
	PSICANÁLISE	M	PESQUISA E CLÍNICA EM PSICANÁLISE	42	38
		D	PESQUISA E CLÍNICA EM PSICANÁLISE	32	31
TOTAL				1.023	843
CTC					
ESDI	DESIGN	M	-	34	31
FAOC	OCEANOGRAFIA	M	CARACTERIZAÇÃO, DIAGNÓSTICO E EVOLUÇÃO DE AMBIENTES MARINHOS	27	30
FEN	ENGENHARIA AMBIENTAL	MP	SANEAMENTO AMBIENTAL: CONTROLE DA POLUIÇÃO URBANA E INDUSTRIAL	60	36
		M	ESTRUTURAS / GEOTECNIA / CONSTRUÇÃO CIVIL	39	41
	ENGENHARIA CIVIL	D	ESTRUTURAS / GEOTECNIA	-	8
	ENGENHARIA DE COMPUTAÇÃO **	M	GEOMÁTICA	12	12
	ENGENHARIA ELETRÔNICA	M	REDES DE TELECOMUNICAÇÕES / SISTEMAS INTELIGENTES E AUTOMAÇÃO	57	44
	ENGENHARIA MECÂNICA	M	FENÔMENOS DE TRANSPORTE / MECÂNICA DE SÓLIDOS	22	27
		D	FENÔMENOS DE TRANSPORTE / MECÂNICA DE SÓLIDOS	11	14
FGEL	ANÁLISE DE BACIAS E FAIXAS MÓVEIS	M	ANÁLISE DE BACIAS / TECTÔNICA, PETROLOGIA E RECURSOS MINERAIS	42	52
		D	ANÁLISE DE BACIAS / TECTÔNICA, PETROLOGIA E RECURSOS MINERAIS	24	25
FIS	FÍSICA	M	-	35	36
		D	-	30	39
IGEOG	GEOGRAFIA	M	GESTÃO E ESTRUTURAÇÃO DO ESPAÇO GEOGRÁFICO	74	58
		D	GESTÃO E ESTRUTURAÇÃO DO ESPAÇO GEOGRÁFICO	20	20
IME	CIÊNCIAS COMPUTACIONAIS	M	-	46	40
		MP	-	30	28
IPRJ	CIÊNCIA E TECNOLOGIA DE MATERIAIS	M	MATERIAIS NÃO METÁLICOS / FÍSICA E MECÂNICA DE MATERIAIS	20	28
		M	-	35	30
	MODELAGEM COMPUTACIONAL	D	-	49	44
QUI	ENGENHARIA QUÍMICA	M	PROCESSOS QUÍMICOS E MEIO AMBIENTE	88	76
		D	PROCESSOS QUÍMICOS E MEIO AMBIENTE	7	11
	QUÍMICA	M	QUÍMICA AMBIENTAL / POLÍMEROS	54	31
		D	QUÍMICA AMBIENTAL / POLÍMEROS	26	29
TOTAL				842	790
PROGRAMAS MULTIDISCIPLINARES ***					
	MEIO AMBIENTE	D	-	47	46
	POLÍTICAS PÚBLICAS E FORMAÇÃO HUMANA	M	-	38	32
		D	-	73	67
TOTAL				158	145
UERJ				4.209	3.918

FONTE: SR-2

* MP = MESTRADO PROFISSIONAL
M = MESTRADO
D = DOUTORADO** CURSO DESCREDECENCIADO
*** PROGRAMAS VINCULADOS A MAIS DE UMA UNIDADE ACADÊMICA OU CENTRO SETORIAL

QUADRO 68

ALUNOS DE PÓS-GRADUAÇÃO STRICTO SENSU: QUANTITATIVO POR SEXO
DISTRIBUIÇÃO POR ÓRGÃO E PROGRAMA
UERJ - DEZEMBRO - 2012

ÓRGÃO	PROGRAMA	* NÍVEL	ÁREA DE CONCENTRAÇÃO	ALUNOS		
				MASCULINO	FEMININO	TOTAL
CBI						
ENF	ENFERMAGEM	M	-	5	45	50
		D	-	11	29	40
FCM	CIÊNCIAS MÉDICAS	M	-	23	44	67
		D	-	30	37	67
	MICROBIOLOGIA	M	MICROBIOLOGIA MÉDICA E HUMANA	32
		D	MICROBIOLOGIA MÉDICA E HUMANA	38
	FISIOPATOLOGIA CLÍNICA E EXPERIMENTAL	M	-	9	22	31
		D	-	29	48	77
	FISIOPATOLOGIA E CIÊNCIAS CIRÚRGICAS	M	SISTEMA UROGENITAL	7	8	15
		D	TÉCNICA OPERATÓRIA E CIRURGIA EXPERIMENTAL / SISTEMA CARDIOVASCULAR	10	7	17
IBRAG	BIOCIÊNCIAS	M	BIOCIÊNCIAS NUCLEARES / ECOLOGIA	12	17	29
		D	BIOCIÊNCIAS NUCLEARES / ECOLOGIA	19	51	70
	BIOLOGIA HUMANA E EXPERIMENTAL	M	-	12	29	41
		D	-	13	21	34
	BIOLOGIA VEGETAL	M	CONCENTRAÇÃO E UTILIZAÇÃO DA BIODIVERSIDADE	7	15	22
		D	CONCENTRAÇÃO E UTILIZAÇÃO DA BIODIVERSIDADE	1	11	12
	ECOLOGIA E EVOLUÇÃO	M	-	13	20	33
		D	-	27	18	45
	SAÚDE, MEDICINA LABORATORIAL E TECNOLOGIA FORENSE	MP	-	9	6	15
IMS	BIOÉTICA, ÉTICA APLICADA E SAÚDE COLETIVA	M	-	9
		D	-	7
	SAÚDE COLETIVA	M	EPIDEMIOLOGIA / CIÊNCIAS HUMANAS E SAÚDE / POLÍTICA, PLANEJAMENTO E ADM. EM SAÚDE	10	62	72
		D	EPIDEMIOLOGIA / CIÊNCIAS HUMANAS E SAÚDE / POLÍTICA, PLANEJAMENTO E ADM. EM SAÚDE	22	61	83
		MP	ADMINISTRAÇÃO HOSPITALAR / GESTÃO DE SISTEMAS DE SAÚDE	6	26	32
NUT	ALIMENTAÇÃO, NUTRIÇÃO E SAÚDE	M	ALIMENTAÇÃO, NUTRIÇÃO E SAÚDE	3	25	28
		D	ALIMENTAÇÃO, NUTRIÇÃO E SAÚDE	3	28	31
ODO	ODONTOLOGIA	M	C.BUCOMAXILOFACIAL / DENTÍSTICA / ENDODONTIA / ODONTOPEDIATRIA / ORTODONTIA / PERIODONTIA / PRÓTESE DENTÁRIA	23	36	59
		D	DENTÍSTICA / ENDODONTIA / ORTODONTIA / PERIODONTIA	25	40	65
TOTAL				1.121
CCS						
CCS	CIÊNCIA POLÍTICA	M	-	14	8	22
		D	-	46	37	83
	SOCIOLOGIA	M	-	9	11	20
		D	-	50	31	81
DIR	DIREITO	M	DIREITO DA CIDADE / DIREITO CIVIL / DIREITO INTERNACIONAL E INTEGR. ECONÔMICA / DIREITO PÚBLICO / DIREITO PROCESSUAL	116	73	189
		D	DIREITO DA CIDADE / DIREITO CIVIL / DIREITO INTERNACIONAL E INTEGR. ECONÔMICA / DIREITO PÚBLICO / DIREITO PROCESSUAL	72	33	105
FAF	CIÊNCIAS CONTÁBEIS	M	CONTROLE DE GESTÃO	27	9	36
FCE	CIÊNCIAS ECONÔMICAS	M	POLÍTICAS PÚBLICAS / ECONOMIA INTERNACIONAL	18	23	41
FSS	SERVIÇO SOCIAL	M	POLÍTICA SOCIAL E TRABALHO	15	43	58
		D	-	11	43	54
IFCH	FILOSOFIA	M	FILOSOFIA MODERNA E CONTEMPORÂNEA	25	11	36
		D	FILOSOFIA MODERNA E CONTEMPORÂNEA	27	18	45
	CIÊNCIAS SOCIAIS	M	-	20	21	41
		D	-	24	51	75
	HISTÓRIA	M	-	23	24	47
		D	-	21	25	46
	RELAÇÕES INTERNACIONAIS	M	POLÍTICA INTERNACIONAL	20	20	40
TOTAL				538	481	1.019

CONTINUA

QUADRO 68 (CONTINUAÇÃO)

ALUNOS DE PÓS-GRADUAÇÃO STRICTO SENSU: QUANTITATIVO POR SEXO
DISTRIBUIÇÃO POR ÓRGÃO E PROGRAMA
UERJ - DEZEMBRO - 2012

ÓRGÃO	PROGRAMA	* NÍVEL	ÁREA DE CONCENTRAÇÃO	ALUNOS		
				MASCULINO	FEMININO	TOTAL
CEH						
ART	ARTES	M	ARTE E CULTURA CONTEMPORÂNEA	23	31	54
		D	ARTE E CULTURA CONTEMPORÂNEA	4	6	10
EDU	EDUCAÇÃO	M	-	16	60	76
		D	-	10	61	71
FCS	COMUNICAÇÃO	M	COMUNICAÇÃO SOCIAL	10	14	24
		D	COMUNICAÇÃO SOCIAL	4	6	10
FEBF	EDUCAÇÃO, CULTURA E COMUNICAÇÃO	M	EDUCAÇÃO, CULTURA E COMUNICAÇÃO EM PERIF. URBANAS	21	64	85
FFP	ENSINO DE CIÊNCIAS, AMBIENTE E SOCIEDADE	M	ENSINO DE BIOLOGIA: BIODIVERSIDADE E AVALIAÇÃO SÓCIO-AMBIENTAL	1	6	7
		M	PRODUÇÃO SOCIAL DO ESPAÇO: NATUREZA POLÍTICA E PROCESSOS FORMATIVOS EM GEOGRAFIA	6	5	11
	EDUCAÇÃO: PROCESSOS FORMATIVOS E DESIGUALDADES SOCIAIS	M	PROCESSOS FORMATIVOS E DESIGUALDADES SOCIAIS	10	30	40
	HISTÓRIA SOCIAL	M	HISTÓRIA SOCIAL DO TERRITÓRIO	13	14	27
ILE	LETRAS	M	LITERATURAS DE LÍNGUA INGLESA / LITERATURA BRASILEIRA / LITERATURA PORTUGUESA / LÍNGUA PORTUGUESA / LINGÜÍSTICA	45	117	162
		D	LITERATURA COMPARADA / LÍNGUA PORTUGUESA	35	56	91
PSI	PSICOLOGIA SOCIAL	M	-	7	35	42
		D	-	14	50	64
	PSICANÁLISE	M	PESQUISA E CLÍNICA EM PSICANÁLISE	8	30	38
		D	PESQUISA E CLÍNICA EM PSICANÁLISE	4	27	31
TOTAL				231	612	843
CTC						
ESDI	DESIGN	M	-	21	10	31
FAOC	OCEANOGRAFIA	M	CARACTERIZAÇÃO, DIAGNÓSTICO E EVOLUÇÃO DE AMBIENTES MARINHOS	9	21	30
FEN	ENGENHARIA AMBIENTAL	MP	SANEAMENTO AMBIENTAL: CONTROLE DA POLUIÇÃO URBANA E INDUSTRIAL	14	22	36
		M	ESTRUTURAS / GEOTECNIA / CONSTRUÇÃO CIVIL	29	12	41
	ENGENHARIA CIVIL	D	ESTRUTURAS / GEOTECNIA	7	1	8
	ENGENHARIA DE COMPUTAÇÃO **	M	GEOMÁTICA	12
	ENGENHARIA ELETRÔNICA	M	REDES DE TELECOMUNICAÇÕES / SISTEMAS INTELIGENTES E AUTOMAÇÃO	39	5	44
	ENGENHARIA MECÂNICA	M	FENÔMENOS DE TRANSPORTE / MECÂNICA DE SÓLIDOS	22	5	27
		D	FENÔMENOS DE TRANSPORTE / MECÂNICA DE SÓLIDOS	13	1	14
FGEL	ANÁLISE DE BACIAS E FAIXAS MÓVEIS	M	ANÁLISE DE BACIAS / TECTÔNICA, PETROLOGIA E RECURSOS MINERAIS	27	25	52
		D	ANÁLISE DE BACIAS / TECTÔNICA, PETROLOGIA E RECURSOS MINERAIS	15	10	25
FIS	FÍSICA	M	-	22	14	36
		D	-	32	7	39
IGEOP	GEOGRAFIA	M	GESTÃO E ESTRUTURAÇÃO DO ESPAÇO GEOGRÁFICO	31	27	58
		D	GESTÃO E ESTRUTURAÇÃO DO ESPAÇO GEOGRÁFICO	16	4	20
IME	CIÊNCIAS COMPUTACIONAIS	M	-	22	18	40
		MP	-	23	5	28
IPRJ	CIÊNCIA E TECNOLOGIA DE MATERIAIS	M	MATERIAIS NÃO METÁLICOS / FÍSICA E MECÂNICA DE MATERIAIS	21	7	28
		M	-	20	10	30
	MODELAGEM COMPUTACIONAL	D	-	33	11	44
QUI	ENGENHARIA QUÍMICA	M	PROCESSOS QUÍMICOS E MEIO AMBIENTE	38	38	76
		D	PROCESSOS QUÍMICOS E MEIO AMBIENTE	4	7	11
	QUÍMICA	M	QUÍMICA AMBIENTAL / POLÍMEROS	13	18	31
		D	QUÍMICA AMBIENTAL / POLÍMEROS	14	15	29
TOTAL				790
PROGRAMAS MULTIDISCIPLINARES ***						
	MEIO AMBIENTE	D	-	22	24	46
	POLÍTICAS PÚBLICAS E FORMAÇÃO HUMANA	M	-	15	17	32
		D	-	27	40	67
TOTAL				64	81	145
UERJ				3.918

FONTE: SR-2

* MP = MESTRADO PROFISSIONAL
M = MESTRADO
D = DOUTORADO

** CURSO DESCREDECENCIADO
*** PROGRAMAS VINCULADOS A MAIS DE UMA UNIDADE ACADÊMICA OU CENTRO SETORIAL

QUADRO 69

ALUNOS DE PÓS-GRADUAÇÃO STRICTO SENSU: INGRESSO NO ANO
DISTRIBUIÇÃO POR ÓRGÃO E PROGRAMA
UERJ - 2012

ÓRGÃO	PROGRAMA	* NÍVEL	ÁREA DE CONCENTRAÇÃO	INGRESSO
CBI				
ENF	ENFERMAGEM	M	-	24
		D	-	18
FCM	CIÊNCIAS MÉDICAS	M	-	28
		D	-	14
	MICROBIOLOGIA	M	MICROBIOLOGIA MÉDICA E HUMANA	11
		D	MICROBIOLOGIA MÉDICA E HUMANA	9
	FISIOPATOLOGIA CLÍNICA E EXPERIMENTAL	M	-	15
		D	-	12
	FISIOPATOLOGIA E CIÊNCIAS CIRÚRGICAS	M	SISTEMA UROGENITAL	-
		D	TÉCNICA OPERATÓRIA E CIRURGIA EXPERIMENTAL / SISTEMA CARDIOVASCULAR	-
IBRAG	BIOCIÊNCIAS	M	BIOCIÊNCIAS NUCLEARES / ECOLOGIA	10
		D	BIOCIÊNCIAS NUCLEARES / ECOLOGIA	18
	BIOLOGIA HUMANA E EXPERIMENTAL	M	-	14
		D	-	7
	BIOLOGIA VEGETAL	M	CONCENTRAÇÃO E UTILIZAÇÃO DA BIODIVERSIDADE	9
		D	CONCENTRAÇÃO E UTILIZAÇÃO DA BIODIVERSIDADE	7
	ECOLOGIA E EVOLUÇÃO	M	-	11
		D	-	9
	SAÚDE, MEDICINA LABORATORIAL E TECNOLOGIA FORENSE	MP	-	15
IMS	BIOÉTICA, ÉTICA APLICADA E SAÚDE COLETIVA	M	-	2
		D	-	2
	SAÚDE COLETIVA	M	EPIDEMIOLOGIA / CIÊNCIAS HUMANAS E SAÚDE / POLÍTICA, PLANEJAMENTO E ADM. EM SAÚDE	24
		D	EPIDEMIOLOGIA / CIÊNCIAS HUMANAS E SAÚDE / POLÍTICA, PLANEJAMENTO E ADM. EM SAÚDE	20
		MP	ADMINISTRAÇÃO HOSPITALAR / GESTÃO DE SISTEMAS DE SAÚDE	-
NUT	ALIMENTAÇÃO, NUTRIÇÃO E SAÚDE	M	ALIMENTAÇÃO, NUTRIÇÃO E SAÚDE	5
		D	ALIMENTAÇÃO, NUTRIÇÃO E SAÚDE	8
ODO	ODONTOLOGIA	M	C.BUCOMAXILOFACIAL/ DENTÍSTICA /ENDODONTIA/ ODONTOPEDIATRIA/ ORTODONTIA/ PERIODONTIA/PRÓTESE DENTÁRIA	32
		D	DENTÍSTICA / ENDODONTIA / ORTODONTIA / PERIODONTIA	16
TOTAL				340
CCS				
CCS	CIÊNCIA POLÍTICA	M	-	12
		D	-	16
	SOCIOLOGIA	M	-	11
		D	-	15
DIR	DIREITO	M	DIREITO DA CIDADE / DIREITO CIVIL / DIREITO INTERNACIONAL E INTEGR. ECONÔMICA / DIREITO PÚBLICO / DIREITO PROCESSUAL	79
		D	DIREITO DA CIDADE / DIREITO CIVIL / DIREITO INTERNACIONAL E INTEGR. ECONÔMICA / DIREITO PÚBLICO / DIREITO PROCESSUAL	30
FAF	CIÊNCIAS CONTÁBEIS	M	CONTROLE DE GESTÃO	19
FCE	CIÊNCIAS ECONÔMICAS	M	POLÍTICAS PÚBLICAS / ECONOMIA INTERNACIONAL	13
FSS	SERVIÇO SOCIAL	M	POLÍTICA SOCIAL E TRABALHO	21
		D	-	14
IFCH	FILOSOFIA	M	FILOSOFIA MODERNA E CONTEMPORÂNEA	7
		D	FILOSOFIA MODERNA E CONTEMPORÂNEA	12
	CIÊNCIAS SOCIAIS	M	-	16
		D	-	30
	HISTÓRIA	M	-	19
		D	-	15
	RELAÇÕES INTERNACIONAIS	M	POLÍTICA INTERNACIONAL	15
TOTAL				344

CONTINUA

QUADRO 69 (CONTINUAÇÃO)ALUNOS DE PÓS-GRADUAÇÃO STRICTO SENSU: INGRESSO NO ANO
DISTRIBUIÇÃO POR ÓRGÃO E PROGRAMA
UERJ - 2012

ÓRGÃO	PROGRAMA	* NÍVEL	ÁREA DE CONCENTRAÇÃO	INGRESSO
CEH				
ART	ARTES	M	ARTE E CULTURA CONTEMPORÂNEA	28
		D	ARTE E CULTURA CONTEMPORÂNEA	10
EDU	EDUCAÇÃO	M	-	35
		D	-	21
FCS	COMUNICAÇÃO	M	COMUNICAÇÃO SOCIAL	20
		D	COMUNICAÇÃO SOCIAL	10
FEBF	EDUCAÇÃO, CULTURA E COMUNICAÇÃO	M	EDUCAÇÃO, CULTURA E COMUNICAÇÃO EM PERIF. URBANAS	38
FFP	ENSINO DE CIÊNCIAS, AMBIENTE E SOCIEDADE	M	ENSINO DE BIOLOGIA: BIODIVERSIDADE E AVALIAÇÃO SÓCIO-AMBIENTAL	7
	GEOGRAFIA-FFP	M	PRODUÇÃO SOCIAL DO ESPAÇO: NATUREZA POLÍTICA E PROCESSOS FORMATIVOS EM GEOGRAFIA	11
	EDUCAÇÃO: PROCESSOS FORMATIVOS E DESIGUALDADES SOCIAIS	M	PROCESSOS FORMATIVOS E DESIGUALDADES SOCIAIS	20
	HISTÓRIA SOCIAL	M	HISTÓRIA SOCIAL DO TERRITÓRIO	15
ILE	LETRAS	M	LITERATURAS DE LÍNGUA INGLESA / LITERATURA BRASILEIRA / LITERATURA PORTUGUESA / LÍNGUA PORTUGUESA / LINGÜÍSTICA	75
		D	LITERATURA COMPARADA / LÍNGUA PORTUGUESA	24
PSI	PSICOLOGIA SOCIAL	M	-	18
		D	-	22
	PSICANÁLISE	M	PESQUISA E CLÍNICA EM PSICANÁLISE	15
		D	PESQUISA E CLÍNICA EM PSICANÁLISE	4
TOTAL				373
CTC				
ESDI	DESIGN	M	-	12
FAOC	OCEANOGRAFIA	M	CARACTERIZAÇÃO, DIAGNÓSTICO E EVOLUÇÃO DE AMBIENTES MARINHOS	18
FEN	ENGENHARIA AMBIENTAL	MP	SANEAMENTO AMBIENTAL: CONTROLE DA POLUIÇÃO URBANA E INDUSTRIAL	33
	ENGENHARIA CIVIL	M	ESTRUTURAS / GEOTECNIA / CONSTRUÇÃO CIVIL	27
		D	ESTRUTURAS / GEOTECNIA	8
	ENGENHARIA DE COMPUTAÇÃO **	M	GEOMÁTICA	-
	ENGENHARIA ELETRÔNICA	M	REDES DE TELECOMUNICAÇÕES / SISTEMAS INTELIGENTES E AUTOMAÇÃO	28
	ENGENHARIA MECÂNICA	M	FENÔMENOS DE TRANSPORTE / MECÂNICA DE SÓLIDOS	9
		D	FENÔMENOS DE TRANSPORTE / MECÂNICA DE SÓLIDOS	5
FGEL	ANÁLISE DE BACIAS E FAIXAS MÓVEIS	M	ANÁLISE DE BACIAS / TECTÔNICA, PETROLOGIA E RECURSOS MINERAIS	19
		D	ANÁLISE DE BACIAS / TECTÔNICA, PETROLOGIA E RECURSOS MINERAIS	6
FIS	FÍSICA	M	-	13
		D	-	15
IGEOG	GEOGRAFIA	M	GESTÃO E ESTRUTURAÇÃO DO ESPAÇO GEOGRÁFICO	23
		D	GESTÃO E ESTRUTURAÇÃO DO ESPAÇO GEOGRÁFICO	20
IME	CIÊNCIAS COMPUTACIONAIS	M	-	20
	MATEMÁTICA EM REDE NACIONAL	MP	-	30
IPRJ	CIÊNCIA E TECNOLOGIA DE MATERIAIS	M	MATERIAIS NÃO METÁLICOS / FÍSICA E MECÂNICA DE MATERIAIS	13
	MODELAGEM COMPUTACIONAL	M	-	18
		D	-	12
QUI	ENGENHARIA QUÍMICA	M	PROCESSOS QUÍMICOS E MEIO AMBIENTE	42
		D	PROCESSOS QUÍMICOS E MEIO AMBIENTE	11
	QUÍMICA	M	QUÍMICA AMBIENTAL / POLÍMEROS	20
		D	QUÍMICA AMBIENTAL / POLÍMEROS	10
TOTAL				412
PROGRAMAS MULTIDISCIPLINARES ***				
	MEIO AMBIENTE	D	-	13
	POLÍTICAS PÚBLICAS E FORMAÇÃO HUMANA	M	-	22
		D	-	23
TOTAL				58
UERJ				1.527

FONTE: SR-2

* MP = MESTRADO PROFISSIONAL
M = MESTRADO
D = DOUTORADO** CURSO DESCRENCIADO
*** PROGRAMAS VINCULADOS A MAIS DE UMA UNIDADE ACADÊMICA OU CENTRO SETORIAL

III - Ensino de Pós-Graduação

2. Docentes Atuantes, Produção dos Cursos, Bolsas Concedidas e Conclusão



QUADRO 70

PÓS-GRADUAÇÃO STRICTO SENSU: DOCENTES ATUANTES
DISTRIBUIÇÃO POR ÓRGÃO E PROGRAMA
UERJ - DEZEMBRO - 2012

ÓRGÃO	PROGRAMA	* NÍVEL	ÁREA DE CONCENTRAÇÃO	DOCENTES ATUANTES
CBI				
ENF	ENFERMAGEM	M/D -		20
FCM	CIÊNCIAS MÉDICAS	M/D -		54
	MICROBIOLOGIA	M/D	MICROBIOLOGIA MÉDICA E HUMANA	18
	FISIOPATOLOGIA CLÍNICA E EXPERIMENTAL	M/D -		36
	FISIOPATOLOGIA E CIÊNCIAS CIRÚRGICAS	M/D	SISTEMA UROGENITAL / TÉCNICA OPERATÓRIA E CIRURGIA EXPERIMENTAL / SISTEMA CARDIOVASCULAR	15
IBRAG	BIOCIÊNCIAS	M/D	BIOCIÊNCIAS NUCLEARES / ECOLOGIA	40
	BIOLOGIA HUMANA E EXPERIMENTAL	M/D -		16
	BIOLOGIA VEGETAL	M/D	CONCENTRAÇÃO E UTILIZAÇÃO DA BIODIVERSIDADE	17
	ECOLOGIA E EVOLUÇÃO	M/D -		29
	SAÚDE, MEDICINA LABORATORIAL E TECNOLOGIA FORENSE	MP -		9
IMS	BIOÉTIKA, ÉTIKA APLICADA E SAÚDE COLETIVA	M/D -		23
	SAÚDE COLETIVA		EPIDEMIOLOGIA/ CIÊNCIAS HUMANAS E SAÚDE/ POLÍTICA, PLANEJAMENTO E ADM. EM SAÚDE/ ADMINISTRAÇÃO HOSPITALAR/ GESTÃO DE SISTEMAS DE SAÚDE	46
NUT	ALIMENTAÇÃO, NUTRIÇÃO E SAÚDE	M/D	ALIMENTAÇÃO, NUTRIÇÃO E SAÚDE	22
ODO	ODONTOLOGIA	M/D	C.BUCOMAXILOFACIAL/ DENTÍSTICA /ENDODONTIA/ ODONTOPEDIATRIA/ ORTODONTIA/ PERIODONTIA/PRÓTESE DENTÁRIA	31
TOTAL				376
CCS				
CCS	CIÊNCIA POLÍTICA	M/D -		18
	SOCIOLOGIA	M/D -		17
DIR	DIREITO	M/D	DIREITO DA CIDADE/ DIREITO CIVIL/ DIREITO INTERNACIONAL E INTEGR. ECONÔMICA/ DIREITO PÚBLICO/ DIREITO PROCESSUAL	72
FAF	CIÊNCIAS CONTÁBEIS	M	CONTROLE DE GESTÃO	19
FCE	CIÊNCIAS ECONÔMICAS	M	POLÍTICAS PÚBLICAS / ECONOMIA INTERNACIONAL	14
FSS	SERVIÇO SOCIAL	M/D	POLÍTICA SOCIAL E TRABALHO	21
IFCH	FILOSOFIA	M/D	FILOSOFIA MODERNA E CONTEMPORÂNEA	24
	CIÊNCIAS SOCIAIS	M/D -		27
	HISTÓRIA	M/D -		25
	RELAÇÕES INTERNACIONAIS	M	POLÍTICA INTERNACIONAL	13
TOTAL				250
CEH				
ART	ARTES	M/D	ARTE E CULTURA CONTEMPORÂNEA	20
EDU	EDUCAÇÃO	M/D -		35
FCS	COMUNICAÇÃO	M/D	COMUNICAÇÃO SOCIAL	15
FEBF	EDUCAÇÃO, CULTURA E COMUNICAÇÃO	M	EDUCAÇÃO, CULTURA E COMUNICAÇÃO EM PERIF. URBANAS	20
FFP	ENSINO DE CIÊNCIAS, AMBIENTE E SOCIEDADE	M	ENSINO DE BIOLOGIA: BIODIVERSIDADE E AVALIAÇÃO SÓCIO-AMBIENTAL	13
	GEOGRAFIA-FFP	M	PRODUÇÃO SOCIAL DO ESPAÇO: NATUREZA POLÍTICA E PROCESSOS FORMATIVOS EM GEOGRAFIA	14
	EDUCAÇÃO: PROCESSOS FORMATIVOS E DESIGUALDADES SOCIAIS	M	PROCESSOS FORMATIVOS E DESIGUALDADES SOCIAIS	17
	HISTÓRIA SOCIAL	M	HISTÓRIA SOCIAL DO TERRITÓRIO	20
ILE	LETRAS	M/D	LITERATURAS DE LÍNGUA INGLESA/ LITERATURA BRASILEIRA/ LITERATURA PORTUGUESA/ LÍNGUA PORTUGUESA/ LINGÜÍSTICA/ LITERATURA COMPARADA	71
PSI	PSICOLOGIA SOCIAL	M/D -		26
	PSICANÁLISE	M/D	PESQUISA E CLÍNICA EM PSICANÁLISE	14
TOTAL				265

CONTINUA

QUADRO 70 (CONTINUAÇÃO)

PÓS-GRADUAÇÃO STRICTO SENSU: DOCENTES ATUANTES
DISTRIBUIÇÃO POR ÓRGÃO E PROGRAMA
UERJ - DEZEMBRO - 2012

ÓRGÃO	PROGRAMA	* NÍVEL	ÁREA DE CONCENTRAÇÃO	DOCENTES ATUANTES
CTC				
ESDI	DESIGN	M	-	13
FAOC	OCEANOGRAFIA	M	CARACTERIZAÇÃO, DIAGNÓSTICO E EVOLUÇÃO DE AMBIENTES MARINHOS	16
FEN	ENGENHARIA AMBIENTAL	MP	SANEAMENTO AMBIENTAL: CONTROLE DA POLUIÇÃO URBANA E INDUSTRIAL	17
	ENGENHARIA CIVIL	M/D	ESTRUTURAS / GEOTECNIA / CONSTRUÇÃO CIVIL	14
	ENGENHARIA DE COMPUTAÇÃO **	M	GEOMÁTICA	17
	ENGENHARIA ELETRÔNICA	M	REDES DE TELECOMUNICAÇÕES/ SISTEMAS INTELIGENTES E AUTOMAÇÃO	17
	ENGENHARIA MECÂNICA	M/D	FENÔMENOS DE TRANSPORTE/ MECÂNICA DE SÓLIDOS	18
FGEL	ANÁLISE DE BACIAS E FAIXAS MÓVEIS	M/D	ANÁLISE DE BACIAS/ TECTÔNICA, PETROLOGIA E RECURSOS MINERAIS	21
FIS	FÍSICA	M/D	-	34
IGEOG	GEOGRAFIA	M/D	GESTÃO E ESTRUTURAÇÃO DO ESPAÇO GEOGRÁFICO	21
IME	CIÊNCIAS COMPUTACIONAIS	M	-	24
	MATEMÁTICA EM REDE NACIONAL	MP	-	7
IPRJ	CIÊNCIA E TECNOLOGIA DE MATERIAIS	M	MATERIAIS NÃO METÁLICOS / FÍSICA E MECÂNICA DE MATERIAIS	12
	MODELAGEM COMPUTACIONAL	M/D	-	23
QUI	ENGENHARIA QUÍMICA	M/D	PROCESSOS QUÍMICOS E MEIO AMBIENTE	15
	QUÍMICA	M/D	QUÍMICA AMBIENTAL / POLÍMEROS	20
TOTAL				289
PROGRAMAS MULTIDISCIPLINARES ***				
	MEIO AMBIENTE	D	-	32
	POLÍTICAS PÚBLICAS E FORMAÇÃO HUMANA	M/D	-	21
TOTAL				53
UERJ				1.233

FONTE: SR-2

* MP = MESTRADO PROFISSIONAL

M = MESTRADO

D = DOUTORADO

** CURSO DESCREDECENCIADO

*** PROGRAMAS VINCULADOS A MAIS DE UMA UNIDADE ACADÊMICA OU CENTRO SETORIAL

QUADRO 71

PÓS-GRADUAÇÃO STRICTO SENSU: PRODUÇÃO DOS CURSOS
DISTRIBUIÇÃO POR ÓRGÃO E PROGRAMA
UERJ - 2012

ÓRGÃO	PROGRAMA	* NÍVEL	ÁREA DE CONCENTRAÇÃO	PRODUÇÃO		
				PUBLICAÇÕES	TÉCNICA E ARTÍSTICA	TOTAL
CBI						
ENF	ENFERMAGEM	M/D	-	124	27	151
FCM	CIÊNCIAS MÉDICAS	M/D	-	193	56	249
	MICROBIOLOGIA	M/D	MICROBIOLOGIA MÉDICA E HUMANA	38	89	127
	FISIOPATOLOGIA CLÍNICA E EXPERIMENTAL	M/D	-	95	22	117
	FISIOPATOLOGIA E CIÊNCIAS CIRÚRGICAS	M/D	SISTEMA UROGENITAL / TÉCNICA OPERATÓRIA E CIRURGIA EXPERIMENTAL / SISTEMA CARDIOVASCULAR	28	1	29
IBRAG	BIOCIÊNCIAS	M/D	BIOCIÊNCIAS NUCLEARES / ECOLOGIA	92	-	92
	BIOLOGIA HUMANA E EXPERIMENTAL	M/D	-	58	49	107
	BIOLOGIA VEGETAL	M/D	CONCENTRAÇÃO E UTILIZAÇÃO DA BIODIVERSIDADE	42	52	94
	ECOLOGIA E EVOLUÇÃO	M/D	-	99	150	249
	SAÚDE, MEDICINA LABORATORIAL E TECNOLOGIA FORENSE	MP	-	15	8	23
IMS	BIOÉTICA, ÉTICA APLICADA E SAÚDE COLETIVA	M/D	-	-	-	-
	SAÚDE COLETIVA	M/ D/ MP	EPIDEMIOLOGIA / CIÊNCIAS HUMANAS E SAÚDE / POLÍTICA, PLANEJAMENTO E ADM. EM SAÚDE / ADMINISTRAÇÃO HOSPITALAR / GESTÃO DE SISTEMAS DE SAÚDE	216	17	233
NUT	ALIMENTAÇÃO, NUTRIÇÃO E SAÚDE	M/D	ALIMENTAÇÃO, NUTRIÇÃO E SAÚDE	64	-	64
ODO	ODONTOLOGIA	M/D	C.BUCOMAXILOFACIAL / DENTÍSTICA / ENDODONTIA / ODONTOPEDIATRIA / ORTODONTIA / PERIODONTIA / PRÓTESE DENTÁRIA	56	20	76
TOTAL				1.120	491	1.611
CCS						
CCS	CIÊNCIA POLÍTICA	M/D	-	19	36	55
	SOCIOLOGIA	M/D	-	32	36	68
DIR	DIREITO	M/D	DIREITO DA CIDADE / DIREITO CIVIL / DIREITO INTERNACIONAL E INTEGR. ECONÔMICA / DIREITO PÚBLICO / DIREITO PROCESSUAL	137	282	419
FAF	CIÊNCIAS CONTÁBEIS	M	CONTROLE DE GESTÃO	73	116	189
FCE	CIÊNCIAS ECONÔMICAS	M	POLÍTICAS PÚBLICAS / ECONOMIA INTERNACIONAL	28	51	79
FSS	SERVIÇO SOCIAL	M/D	POLÍTICA SOCIAL E TRABALHO	138	501	639
IFCH	FILOSOFIA	M/D	FILOSOFIA MODERNA E CONTEMPORÂNEA	51	126	177
	CIÊNCIAS SOCIAIS	M/D	-	32	145	177
	HISTÓRIA	M/D	-	87	384	471
	RELAÇÕES INTERNACIONAIS	M	POLÍTICA INTERNACIONAL	45	186	231
TOTAL				642	1.863	2.505
CEH						
ART	ARTES	M/D	ARTE E CULTURA CONTEMPORÂNEA	46	328	374
EDU	EDUCAÇÃO	M/D	-	370	914	1.284
FCS	COMUNICAÇÃO	M/D	COMUNICAÇÃO SOCIAL	134	196	330
FEBF	EDUCAÇÃO, CULTURA E COMUNICAÇÃO	M	EDUCAÇÃO, CULTURA E COMUNICAÇÃO EM PERIF. URBANAS	37	132	169
FFP	ENSINO DE CIÊNCIAS, AMBIENTE E SOCIEDADE	M	ENSINO DE BIOLOGIA: BIODIVERSIDADE E AVALIAÇÃO SÓCIO-AMBIENTAL	41	79	120
	GEOGRAFIA-FFP	M	PRODUÇÃO SOCIAL DO ESPAÇO: NATUREZA POLÍTICA E PROCESSOS FORMATIVOS EM GEOGRAFIA	40	49	89
	EDUCAÇÃO: PROCESSOS FORMATIVOS E DESIGUALDADES SOCIAIS	M	PROCESSOS FORMATIVOS E DESIGUALDADES SOCIAIS	92	179	271
	HISTÓRIA SOCIAL	M	HISTÓRIA SOCIAL DO TERRITÓRIO	92	186	278
ILE	LETRAS	M/D	LITERATURAS DE LÍNGUA INGLESA / LITERATURA BRASILEIRA / LITERATURA PORTUGUESA / LÍNGUA PORTUGUESA / LINGÜÍSTICA / LITERATURA COMPARADA	141	317	458
PSI	PSICOLOGIA SOCIAL	M/D	-	90	17	107
	PSICANÁLISE	M/D	PESQUISA E CLÍNICA EM PSICANÁLISE	53	229	282
TOTAL				1.136	2.626	3.762

CONTINUA

QUADRO 71 (CONTINUAÇÃO)

PÓS-GRADUAÇÃO STRICTO SENSU: PRODUÇÃO DOS CURSOS
DISTRIBUIÇÃO POR ÓRGÃO E PROGRAMA
UERJ - 2012

ÓRGÃO	PROGRAMA	* NÍVEL	ÁREA DE CONCENTRAÇÃO	PRODUÇÃO		
				PUBLICAÇÕES	TÉCNICA E ARTÍSTICA	TOTAL
CTC						
ESDI	DESIGN	M	-	35	26	61
FAOC	OCEANOGRAFIA	M	CARACTERIZAÇÃO, DIAGNÓSTICO E EVOLUÇÃO DE AMBIENTES MARINHOS	45	51	96
FEN	ENGENHARIA AMBIENTAL	MP	SANEAMENTO AMBIENTAL: CONTROLE DA POLUIÇÃO URBANA E INDUSTRIAL	35	32	67
	ENGENHARIA CIVIL	M/D	ESTRUTURAS / GEOTECNIA / CONSTRUÇÃO CIVIL	66	10	76
	ENGENHARIA DE COMPUTAÇÃO **	M	GEOMÁTICA	45	51	96
	ENGENHARIA ELETRÔNICA	M	REDES DE TELECOMUNICAÇÕES / SISTEMAS INTELIGENTES E AUTOMAÇÃO	42	48	90
	ENGENHARIA MECÂNICA	M/D	FENÔMENOS DE TRANSPORTE / MECÂNICA DE SÓLIDOS	104	8	112
FGEL	ANÁLISE DE BACIAS E FAIXAS MÓVEIS	M/D	ANÁLISE DE BACIAS / TECTÔNICA, PETROLOGIA E RECURSOS MINERAIS	32	-	32
FIS	FÍSICA	M/D	-	422	31	453
IGEOG	GEOGRAFIA	M/D	GESTÃO E ESTRUTURAÇÃO DO ESPAÇO GEOGRÁFICO	92	230	322
IME	CIÊNCIAS COMPUTACIONAIS	M	-	94	48	142
	MATEMÁTICA EM REDE NACIONAL	MP	-	-	-	-
IPRJ	CIÊNCIA E TECNOLOGIA DE MATERIAIS	M	MATERIAIS NÃO METÁLICOS / FÍSICA E MECÂNICA DE MATERIAIS	22	22	44
	MODELAGEM COMPUTACIONAL	M/D	-	73	17	90
QUI	ENGENHARIA QUÍMICA	M/D	PROCESSOS QUÍMICOS E MEIO AMBIENTE	81	5	86
	QUÍMICA	M/D	QUÍMICA AMBIENTAL / POLÍMEROS	45	1	46
TOTAL				1.233	580	1.813
PROGRAMAS MULTIDISCIPLINARES ***						
	MEIO AMBIENTE	D	-	156	111	267
	POLÍTICAS PÚBLICAS E FORMAÇÃO HUMANA	M/D	-	89	256	345
TOTAL				245	367	612
UERJ				4.376	5.927	10.303

FONTE: SR-2

* MP = MESTRADO PROFISSIONAL

M = MESTRADO

D = DOUTORADO

** CURSO DESCREDECENCIADO

*** PROGRAMAS VINCLADOS A MAIS DE UMA UNIDADE ACADÊMICA OU CENTRO SETORIAL

QUADRO 72

PÓS-GRADUAÇÃO STRICTO SENSU: BOLSAS CONCEDIDAS
DISTRIBUIÇÃO POR ÓRGÃO, PROGRAMA E AGÊNCIA FINANCIADORA
UERJ - 2012

ÓRGÃO	PROGRAMA	* NÍVEL	ÁREA DE CONCENTRAÇÃO	BOLSAS CONCEDIDAS			
				CAPES	CNPQ	FAPERJ	TOTAL
CBI							
ENF	ENFERMAGEM	M	-	13	-	2	15
		D	-	4	-	3	7
FCM	CIÊNCIAS MÉDICAS	M	-	10	1	2	13
		D	-	9	2	4	15
	MICROBIOLOGIA	M	MICROBIOLOGIA MÉDICA E HUMANA	10	3	3	16
		D	MICROBIOLOGIA MÉDICA E HUMANA	22	1	-	23
	FISIOPATOLOGIA CLÍNICA E EXPERIMENTAL	M	-	***	5	-	5
		D	-	***	3	10	13
	FISIOPATOLOGIA E CIÊNCIAS CIRÚRGICAS	M	SISTEMA UROGENITAL	5	-	-	5
		D	TÉCNICA OPERATÓRIA E CIRURGIA EXPERIMENTAL/SISTEMA CARDIOVASCULAR	4	-	-	4
IBRAG	BIOCIÊNCIAS	M	BIOCIÊNCIAS NUCLEARES/ECOLOGIA	***	12	1	13
		D	BIOCIÊNCIAS NUCLEARES/ECOLOGIA	***	20	11	31
	BIOLOGIA HUMANA E EXPERIMENTAL	M	-	15	-	4	19
		D	-	15	-	3	18
	BIOLOGIA VEGETAL	M	CONCENTRAÇÃO E UTILIZAÇÃO DA BIODIVERSIDADE	15	-	-	15
		D	CONCENTRAÇÃO E UTILIZAÇÃO DA BIODIVERSIDADE	4	-	4	8
	ECOLOGIA E EVOLUÇÃO	M	-	16	-	1	17
		D	-	17	6	7	30
	SAÚDE, MEDICINA LABORATORIAL E TECNOLOGIA FORENSE	MP	-	-	-	-	-
IMS	BIOÉTICA, ÉTICA APLICADA E SAÚDE COLETIVA	M	-	-	-	-	-
		D	-	-	-	-	-
	SAÚDE COLETIVA	M	EPIDEMIOLOGIA/CIÊNCIAS HUMANAS E SAÚDE/POLÍTICA, PLANEJAMENTO E ADMINISTRAÇÃO EM SAÚDE	24	11	2	37
		D	EPIDEMIOLOGIA/CIÊNCIAS HUMANAS E SAÚDE/POLÍTICA, PLANEJAMENTO E ADMINISTRAÇÃO EM SAÚDE	24	9	1	34
		MP	ADMINISTRAÇÃO HOSPITALAR/GESTÃO DE SISTEMAS DE SAÚDE	-	-	-	-
NUT	ALIMENTAÇÃO, NUTRIÇÃO E SAÚDE	M	ALIMENTAÇÃO, NUTRIÇÃO E SAÚDE	10	2	2	14
		D	ALIMENTAÇÃO, NUTRIÇÃO E SAÚDE	7	-	8	15
ODO	ODONTOLOGIA	M	C.BUCOMAXILOFACIAL/DENTÍSTICA/ENDODONTIA/ODONTOPEDIATRIA/ ORTODONTIA/PERIODONTIA/PRÓTESE DENTÁRIA	19	1	1	21
		D	DENTÍSTICA/ENDODONTIA/ORTODONTIA/PERIODONTIA	13	-	2	15
TOTAL				256	76	71	403
CCS							
CCS	CIÊNCIA POLÍTICA	M	-	7	-	-	7
		D	-	24	-	-	24
	SOCIOLOGIA	M	-	4	-	-	4
		D	-	28	-	3	31
DIR	DIREITO	M	DIREITO DA CIDADE/DIREITO CIVIL/DIREITO INTERNACIONAL E INTEGRAÇÃO ECONÔMICA/DIREITO PÚBLICO/DIREITO PROCESSUAL	11	5	-	16
		D	DIREITO DA CIDADE/DIREITO CIVIL/DIREITO INTERNACIONAL E INTEGRAÇÃO ECONÔMICA/DIREITO PÚBLICO/DIREITO PROCESSUAL	15	2	3	20
FAF	CIÊNCIAS CONTÁBEIS	M	CONTROLE DE GESTÃO	6	-	2	8
FCE	CIÊNCIAS ECONÔMICAS	M	POLÍTICAS PÚBLICAS/ECONOMIA INTERNACIONAL	9	-	2	11
FSS	SERVIÇO SOCIAL	M	POLÍTICA SOCIAL E TRABALHO	13	-	1	14
		D	-	11	-	4	15

CONTINUA

QUADRO 72 (CONTINUAÇÃO)

PÓS-GRADUAÇÃO STRICTO SENSU: BOLSAS CONCEDIDAS
DISTRIBUIÇÃO POR ÓRGÃO, PROGRAMA E AGÊNCIA FINANCIADORA
UERJ - 2012

ÓRGÃO	PROGRAMA	*	NÍVEL	ÁREA DE CONCENTRAÇÃO	BOLSAS CONCEDIDAS			
					CAPES	CNPQ	FAPERJ	TOTAL
CCS								
IFCH	FILOSOFIA	M		FILOSOFIA MODERNA E CONTEMPORÂNEA	12	2	-	14
		D		FILOSOFIA MODERNA E CONTEMPORÂNEA	15	1	8	24
	CIÊNCIAS SOCIAIS	M	-		18	4	-	22
		D	-		15	5	3	23
	HISTÓRIA	M	-		19	1	-	20
		D	-		11	-	8	19
	RELAÇÕES INTERNACIONAIS	M		POLÍTICA INTERNACIONAL	11	-	2	13
TOTAL					229	20	36	285
CEH								
ART	ARTES	M		ARTE E CULTURA CONTEMPORÂNEA	13	-	2	15
		D		ARTE E CULTURA CONTEMPORÂNEA	-	-	4	4
EDU	EDUCAÇÃO	M	-		***	19	-	19
		D	-		***	3	6	9
FCS	COMUNICAÇÃO	M		COMUNICAÇÃO SOCIAL	7	1	2	10
		D		COMUNICAÇÃO SOCIAL	2	-	2	4
FEBF	EDUCAÇÃO, CULTURA E COMUNICAÇÃO	M		EDUCAÇÃO, CULTURA E COMUNICAÇÃO EM PERIFERIAS URBANAS	11	-	2	13
FFP	ENSINO DE CIÊNCIAS, AMBIENTE E SOCIEDADE	M		ENSINO DE BIOLOGIA: BIODIVERSIDADE E AVALIAÇÃO SÓCIO-AMBIENTAL	-	-	1	1
		M		PRODUÇÃO SOCIAL DO ESPAÇO: NATUREZA POLÍTICA E PROCESSOS FORMATIVOS EM GEOGRAFIA	-	-	4	4
	EDUCAÇÃO: PROCESSOS FORMATIVOS E DESIGUALDADES SOCIAIS	M		PROCESSOS FORMATIVOS E DESIGUALDADES SOCIAIS	6	-	2	8
	HISTÓRIA SOCIAL	M		HISTÓRIA SOCIAL DO TERRITÓRIO	11	-	2	13
ILE	LETRAS	M		LITERATURAS DE LÍNGUA INGLESA/LITERATURA BRASILEIRA/LITERATURA PORTUGUESA/LÍNGUA PORTUGUESA/LINGUÍSTICA	22	3	1	26
		D		LITERATURA COMPARADA/LÍNGUA PORTUGUESA	16	7	5	28
PSI	PSICOLOGIA SOCIAL	M	-		19	6	-	25
		D	-		13	5	8	26
	PSICANÁLISE	M		PESQUISA E CLÍNICA EM PSICANÁLISE	11	1	2	14
		D		PESQUISA E CLÍNICA EM PSICANÁLISE	6	1	5	12
TOTAL					137	46	48	231
CTC								
ESDI	DESIGN	M	-		9	1	2	12
FAOC	OCEANOGRAFIA	M		CARACTERIZAÇÃO, DIAGNÓSTICO E EVOLUÇÃO DE AMBIENTES MARINHOS	13	-	6	19
FEN	ENGENHARIA AMBIENTAL	MP		SANEAMENTO AMBIENTAL: CONTROLE DA POLUIÇÃO URBANA E INDUSTRIAL	-	-	-	-
		M		ESTRUTURAS/GEOTECNIA/CONSTRUÇÃO CIVIL	17	-	4	21
	ENGENHARIA CIVIL	D		ESTRUTURAS/GEOTECNIA	-	-	1	1
	ENGENHARIA DE COMPUTAÇÃO **	M		GEOMÁTICA	-	-	-	-
	ENGENHARIA ELETRÔNICA	M		REDES DE TELECOMUNICAÇÕES/SISTEMAS INTELIGENTES E AUTOMAÇÃO	11	1	-	12
	ENGENHARIA MECÂNICA	M		FENÔMENOS DE TRANSPORTE/MECÂNICA DE SÓLIDOS	6	-	3	9
		D		FENÔMENOS DE TRANSPORTE/MECÂNICA DE SÓLIDOS	4	-	-	4
FGEL	ANÁLISE DE BACIAS E FAIXAS MÓVEIS	M		ANÁLISE DE BACIAS/TECTÔNICA, PETROLOGIA E RECURSOS MINERAIS	13	2	5	20
		D		ANÁLISE DE BACIAS/TECTÔNICA, PETROLOGIA E RECURSOS MINERAIS	8	1	1	10
FIS	FÍSICA	M	-		17	2	5	24
		D	-		22	-	4	26

CONTINUA

QUADRO 72 (CONTINUAÇÃO)

PÓS-GRADUAÇÃO STRICTO SENSU: BOLSAS CONCEDIDAS
DISTRIBUIÇÃO POR ÓRGÃO, PROGRAMA E AGÊNCIA FINANCIADORA
UERJ - 2012

ÓRGÃO	PROGRAMA	* NÍVEL	ÁREA DE CONCENTRAÇÃO	BOLSAS CONCEDIDAS			
				CAPES	CNPQ	FAPERJ	TOTAL
CTC							
IGEOP	GEOGRAFIA	M	GESTÃO E ESTRUTURAÇÃO DO ESPAÇO GEOGRÁFICO	11	-	-	11
		D	GESTÃO E ESTRUTURAÇÃO DO ESPAÇO GEOGRÁFICO	4	-	3	7
IME	CIÊNCIAS COMPUTACIONAIS	M	-	9	-	2	11
	MATEMÁTICA EM REDE NACIONAL	MP	-	-	-	-	-
IPRJ	CIÊNCIA E TECNOLOGIA DE MATERIAIS	M	MATERIAIS NÃO METÁLICOS/FÍSICA E MECÂNICA DE MATERIAIS	8	-	2	10
		M	-	12	3	4	19
		D	-	17	-	5	22
QUI	ENGENHARIA QUÍMICA	M	PROCESSOS QUÍMICOS E MEIO AMBIENTE	6	5	3	14
		D	PROCESSOS QUÍMICOS E MEIO AMBIENTE	4	-	5	9
	QUÍMICA	M	QUÍMICA AMBIENTAL/POLÍMEROS	11	2	-	13
		D	QUÍMICA AMBIENTAL/POLÍMEROS	9	-	5	14
TOTAL				211	17	60	288
PROGRAMAS MULTIDISCIPLINARES ****							
	MEIO AMBIENTE	D	-	16	2	3	21
	POLÍTICAS PÚBLICAS E FORMAÇÃO HUMANA	M	-	10	-	-	10
		D	-	12	-	7	19
TOTAL				38	2	10	50
UERJ				871	161	225	1.257

FONTE: SR-2

* MP = MESTRADO PROFISSIONAL

M = MESTRADO

D = DOUTORADO

** CURSO DESCREDECENCIADO

*** PROEX = VERBA CONCEDIDA AOS PROGRAMAS COM CONCEITO 6 E 7, QUE PODE SER GASTA COM BOLSAS E BENEFÍCIOS PARA O PROGRAMA. ESTA DECISÃO CABE AO COORDENADOR DO PROGRAMA

**** PROGRAMAS VINCULADOS A MAIS DE UMA UNIDADE ACADÊMICA OU CENTRO SETORIAL

QUADRO 73CURSOS DE PÓS-GRADUAÇÃO STRICTO SENSU: TESES/DISSERTAÇÕES DEFENDIDAS
DISTRIBUIÇÃO POR ÓRGÃO E PROGRAMA
UERJ - 2007/2012

ÓRGÃO	PROGRAMA	* NÍVEL	ÁREA DE CONCENTRAÇÃO	TESES/DISSERTAÇÕES					
				7	8	9	10	11	12
CBI									
ENF	ENFERMAGEM	M	-	26	7	33	30	23	29
		D	-	-	-	-	-	-	1
FCM	CIÊNCIAS MÉDICAS	M	-	30	-	34	15	5	13
		D	-	14	-	8	8	3	6
	MICROBIOLOGIA	M	MICROBIOLOGIA MÉDICA E HUMANA	9	6	13	9	9	11
		D	MICROBIOLOGIA MÉDICA E HUMANA	-	1	1	3	4	10
	FISIOPATOLOGIA CLÍNICA E EXPERIMENTAL	M	-	9	7	18	8	12	14
		D	-	4	-	17	13	10	15
	FISIOPATOLOGIA E CIÊNCIAS CIRÚRGICAS	M	SISTEMA UROGENITAL	-	3	10	8	5	6
		D	TÉCNICA OPERATÓRIA E CIRURGIA EXPERIMENTAL / SISTEMA CARDIOVASCULAR	-	-	1	2	5	1
IBRAG	BIOCIÊNCIAS ***	M	BIOCIÊNCIAS NUCLEARES / ECOLOGIA	7	3	14	12	3	15
		D	BIOCIÊNCIAS NUCLEARES / ECOLOGIA	12	1	25	13	3	5
	BIOLOGIA HUMANA E EXPERIMENTAL ****	M	-	2	3	18	10	9	15
		D	-	5	-	4	4	7	9
	BIOLOGIA VEGETAL	M	CONCENTRAÇÃO E UTILIZAÇÃO DA BIODIVERSIDADE	-	-	-	-	8	10
		D	CONCENTRAÇÃO E UTILIZAÇÃO DA BIODIVERSIDADE	-	-	-	-	-	-
	ECOLOGIA E EVOLUÇÃO	M	-	-	1	7	12	13	9
		D	-	-	-	1	7	4	-
	SAÚDE, MEDICINA LABORATORIAL E TECNOLOGIA FORENSE	MP	-	-	-	-	-	-	-
IMS	BIOÉTICA, ÉTICA APLICADA E SAÚDE COLETIVA	M	-	-	-	-	-	-	-
		D	-	-	-	-	-	-	-
	SAÚDE COLETIVA	M	EPIDEMIOLOGIA / CIÊNCIAS HUMANAS E SAÚDE / POLÍTICA, PLANEJAMENTO E ADM. EM SAÚDE	1	22	57	20	13	26
		D	EPIDEMIOLOGIA / CIÊNCIAS HUMANAS E SAÚDE / POLÍTICA, PLANEJAMENTO E ADM. EM SAÚDE	38	25	24	24	29	9
		MP	ADMINISTRAÇÃO HOSPITALAR / GESTÃO DE SISTEMAS DE SAÚDE	-	-	-	21	-	23
NUT	ALIMENTAÇÃO, NUTRIÇÃO E SAÚDE	M	ALIMENTAÇÃO, NUTRIÇÃO E SAÚDE	-	-	8	3	-	15
		D	ALIMENTAÇÃO, NUTRIÇÃO E SAÚDE	-	-	-	-	-	-
ODO	ODONTOLOGIA	M	C.BUCOMAXILOFACIAL/ DENTÍSTICA / ENDODONTIA/ ODONTOPEDIATRIA/ ORTODONTIA/PERIODONTIA/ PRÓTESE DENTÁRIA	15	1	24	53	2	21
		D	DENTÍSTICA / ENDODONTIA / ORTODONTIA / PERIODONTIA	4	5	21	26	12	13
TOTAL				176	85	337	295	182	280
CCS									
CCS	CIÊNCIA POLÍTICA	M	-	-	-	-	-	15	9
		D	-	-	-	-	-	16	14
	SOCIOLOGIA	M	-	-	-	-	-	9	7
		D	-	-	-	-	-	8	11
DIR	DIREITO	M	DIREITO DA CIDADE / DIREITO CIVIL / DIREITO INTERNACIONAL E INTEGR. ECONÔMICA / DIREITO PÚBLICO / DIREITO PROCESSUAL	46	86	59	41	45	48
		D	DIREITO DA CIDADE / DIREITO CIVIL / DIREITO INTERNACIONAL E INTEGR. ECONÔMICA / DIREITO PÚBLICO / DIREITO PROCESSUAL	9	29	19	23	24	19
FAF	CIÊNCIAS CONTÁBEIS	M	CONTROLE DE GESTÃO	4	14	12	32	-	21
FCE	CIÊNCIAS ECONÔMICAS	M	POLÍTICAS PÚBLICAS / ECONOMIA INTERNACIONAL	4	11	15	18	-	15
FSS	SERVIÇO SOCIAL	M	POLÍTICA SOCIAL E TRABALHO	14	8	14	39	7	17
		D	-	-	-	1	15	8	8

CONTINUA

QUADRO 73 (CONTINUAÇÃO)CURSOS DE PÓS-GRADUAÇÃO STRICTO SENSU: TESES/DISSERTAÇÕES DEFENDIDAS
DISTRIBUIÇÃO POR ÓRGÃO E PROGRAMA
UERJ - 2007/2012

ÓRGÃO	PROGRAMA	* NÍVEL	ÁREA DE CONCENTRAÇÃO	TESES/DISSERTAÇÕES					
				7	8	9	10	11	12
CCS									
IFCH	FILOSOFIA	M	FILOSOFIA MODERNA E CONTEMPORÂNEA	5	4	12	9	14	15
		D	FILOSOFIA MODERNA E CONTEMPORÂNEA	2	2	5	4	8	2
	CIÊNCIAS SOCIAIS	M	-	5	-	12	10	13	13
		D	-	1	3	9	8	10	10
	HISTÓRIA	M	-	14	17	25	16	17	21
		D	-	-	10	10	8	8	7
	RELAÇÕES INTERNACIONAIS	M	POLÍTICA INTERNACIONAL	-	-	-	-	5	12
TOTAL				104	184	193	223	207	249
CEH									
ART	ARTES	M	ARTE E CULTURA CONTEMPORÂNEA	10	-	10	10	14	20
		D	ARTE E CULTURA CONTEMPORÂNEA	-	-	-	-	-	-
EDU	EDUCAÇÃO	M	-	24	43	24	3	38	26
		D	-	9	10	13	10	11	27
FCS	COMUNICAÇÃO	M	COMUNICAÇÃO SOCIAL	1	5	15	5	3	13
		D	COMUNICAÇÃO SOCIAL	-	-	-	-	-	-
FEBF	EDUCAÇÃO, CULTURA E COMUNICAÇÃO	M	EDUCAÇÃO, CULTURA E COMUNICAÇÃO EM PERIF. URBANAS	-	2	17	18	17	20
FFP	ENSINO DE CIÊNCIAS, AMBIENTE E SOCIEDADE	M	ENSINO DE BIOLOGIA: BIODIVERSIDADE E AVALIAÇÃO SÓCIO-AMBIENTAL	-	-	-	-	-	-
	GEOGRAFIA-FFP	M	PRODUÇÃO SOCIAL DO ESPAÇO: NATUREZA POLÍTICA E PROCESSOS FORMATIVOS EM GEOGRAFIA	-	-	-	-	-	-
	EDUCAÇÃO: PROCESSOS FORMATIVOS E DESIGUALDADES SOCIAIS	M	PROCESSOS FORMATIVOS E DESIGUALDADES SOCIAIS	-	-	-	-	12	-
	HISTÓRIA SOCIAL	M	HISTÓRIA SOCIAL DO TERRITÓRIO	44	9	14	7	24	1
ILE	LETRAS	M	LITERATURAS DE LÍNGUA INGLESA / LITERATURA BRASILEIRA / LITERATURA PORTUGUESA / LÍNGUA PORTUGUESA / LINGÜÍSTICA	2	1	51	46	68	72
		D	LITERATURA COMPARADA/LÍNGUA PORTUGUESA	3	1	11	13	16	13
PSI	PSICOLOGIA SOCIAL	M	-	1	15	18	2	18	3
		D	-	1	13	21	2	17	21
	PSICANÁLISE	M	PESQUISA E CLÍNICA EM PSICANÁLISE	13	12	12	3	21	9
		D	PESQUISA E CLÍNICA EM PSICANÁLISE	-	-	-	-	5	7
TOTAL				108	111	206	119	264	232
CTC									
ESDI	DESIGN	M	-	2	16	13	15	13	8
FAOC	OCEANOGRAFIA	M	CARACTERIZAÇÃO, DIAGNÓSTICO E EVOLUÇÃO DE AMBIENTES MARINHOS	-	-	-	5	-	9
FEN	ENGENHARIA AMBIENTAL	MP	SANEAMENTO AMBIENTAL: CONTROLE DA POLUIÇÃO URBANA E INDUSTRIAL	3	2	25	-	-	17
	ENGENHARIA CIVIL	M	ESTRUTURAS / GEOTECNIA / CONSTRUÇÃO CIVIL	2	5	9	4	-	15
		D	ESTRUTURAS / GEOTECNIA	-	-	-	-	-	-
	ENGENHARIA DE COMPUTAÇÃO **	M	GEOMÁTICA	-	6	22	3	1	-
	ENGENHARIA ELETRÔNICA	M	REDES DE TELECOMUNICAÇÕES / SISTEMAS INTELIGENTES E AUTOMAÇÃO	-	5	11	10	9	9
	ENGENHARIA MECÂNICA	M	FENÔMENOS DE TRANSPORTE / MECÂNICA DE SÓLIDOS	-	2	6	4	5	7
		D	FENÔMENOS DE TRANSPORTE / MECÂNICA DE SÓLIDOS	-	-	-	-	-	-

CONTINUA

QUADRO 73 (CONTINUAÇÃO)CURSOS DE PÓS-GRADUAÇÃO STRICTO SENSU: TESES/DISSERTAÇÕES DEFENDIDAS
DISTRIBUIÇÃO POR ÓRGÃO E PROGRAMA
UERJ - 2007/2012

ÓRGÃO	PROGRAMA	* NÍVEL	ÁREA DE CONCENTRAÇÃO	TESES/DISSERTAÇÕES					
				7	8	9	10	11	12
CTC									
FGEL	ANÁLISE DE BACIAS E FAIXAS MÓVEIS	M	ANÁLISE DE BACIAS / TECTÔNICA, PETROLOGIA E RECURSOS MINERAIS	2	-	11	9	13	16
		D	ANÁLISE DE BACIAS / TECTÔNICA, PETROLOGIA E RECURSOS MINERAIS	2	-	2	3	3	2
FIS	FÍSICA	M	-	5	5	5	9	11	13
		D	-	3	2	3	11	4	2
IGEOG	GEOGRAFIA	M	GESTÃO E ESTRUTURAÇÃO DO ESPAÇO GEOGRÁFICO	-	7	21	9	27	22
		D	GESTÃO E ESTRUTURAÇÃO DO ESPAÇO GEOGRÁFICO	-	-	-	-	-	-
IME	CIÊNCIAS COMPUTACIONAIS	M	-	-	-	-	1	-	8
	MATEMÁTICA EM REDE NACIONAL	MP	-	-	-	-	-	-	-
IPRJ	CIÊNCIA E TECNOLOGIA DE MATERIAIS	M	MATERIAIS NÃO METÁLICOS / FÍSICA E MECÂNICA DE MATERIAIS	-	-	3	6	8	1
	MODELAGEM COMPUTACIONAL	M	-	6	15	9	2	7	9
		D	-	1	9	4	1	5	9
QUI	ENGENHARIA QUÍMICA	M	PROCESSOS QUÍMICOS E MEIO AMBIENTE	14	7	14	-	12	11
		D	PROCESSOS QUÍMICOS E MEIO AMBIENTE	-	-	-	-	-	-
	QUÍMICA	M	QUÍMICA AMBIENTAL / POLÍMEROS	1	18	18	6	21	18
		D	QUÍMICA AMBIENTAL / POLÍMEROS	-	-	-	-	-	-
TOTAL				41	99	176	98	139	176
PROGRAMAS MULTIDISCIPLINARES *****									
	MEIO AMBIENTE	D	-	-	-	-	12	7	1
	POLÍTICAS PÚBLICAS E FORMAÇÃO HUMANA	M	-	1	8	20	1	20	2
		D	-	-	1	7	-	8	7
TOTAL				1	9	27	13	35	10
UERJ				430	488	939	748	827	947

FONTE: SR-2

* MP = MESTRADO PROFISSIONAL

M = MESTRADO

D = DOUTORADO

** CURSO DESCREDENCIADO

*** ANTIGO PROGRAMA DE BIOLOGIA

**** ANTIGO PROGRAMA DE MORFOLOGIA

***** PROGRAMAS VINCULADOS A MAIS DE UMA UNIDADE ACADÊMICA OU CENTRO SETORIAL

QUADRO 74

ALUNOS DE PÓS-GRADUAÇÃO STRICTO SENSU: CONCLUSÃO NO ANO
DISTRIBUIÇÃO POR ÓRGÃO, PROGRAMA E ANO DE INGRESSO
UERJ - 2012

ÓRGÃO	PROGRAMA	* NÍVEL	ÁREA DE CONCENTRAÇÃO	CONCLUSÃO											
				ANO DE INGRESSO											
				ATÉ 03	4	5	6	7	8	9	10	11	12	TOTAL	
CBI															
ENF	ENFERMAGEM	M	-	-	-	-	-	-	-	26	3	-	-	29	
		D	-	-	-	-	-	-	1	-	-	-	1		
FCM	CIÊNCIAS MÉDICAS	M	-	-	-	-	-	5	7	1	-	-	13		
		D	-	-	-	2	1	2	1	-	-	6			
	MICROBIOLOGIA	M	MICROBIOLOGIA MÉDICA E HUMANA	11		
		D	MICROBIOLOGIA MÉDICA E HUMANA	10		
	FISIOPATOLOGIA CLÍNICA E EXPERIMENTAL	M	-	-	-	-	-	-	14	-	-	-	14		
		D	-	-	-	-	11	3	1	-	-	-	15		
	FISIOPATOLOGIA E CIÊNCIAS CIRÚRGICAS	M	SISTEMA UROGENITAL	-	-	-	-	-	-	6	-	-	6		
		D	TÉCNICA OPERATÓRIA E CIRURGIA EXPERIMENTAL / SISTEMA CARDIOVASCULAR	-	-	-	-	1	-	-	-	-	1		
IBRAG	BIOCIÊNCIAS	M	BIOCIÊNCIAS NUCLEARES / ECOLOGIA	-	-	-	-	-	14	1	-	-	15		
		D	BIOCIÊNCIAS NUCLEARES / ECOLOGIA	-	-	1	-	2	2	-	-	-	5		
	BIOLOGIA HUMANA E EXPERIMENTAL	M	-	-	-	-	-	-	14	1	-	-	15		
		D	-	-	-	-	5	2	2	-	-	-	9		
	BIOLOGIA VEGETAL	M	CONCENTRAÇÃO E UTILIZAÇÃO DA BIODIVERSIDADE	-	-	-	-	-	10	-	-	-	10		
		D	CONCENTRAÇÃO E UTILIZAÇÃO DA BIODIVERSIDADE	-	-	-	-	-	-	-	-	-	-		
	ECOLOGIA E EVOLUÇÃO	M	-	-	-	-	-	-	9	-	-	-	9		
		D	-	-	-	-	2	1	1	-	-	-	4		
	SAÚDE, MEDICINA LABORATORIAL E TECNOLOGIA FORENSE	MP	-	-	-	-	-	-	-	-	-	-	-		
IMS	BIOÉTICA, ÉTICA APLICADA E SAÚDE COLETIVA	M	-	-	-	-	-	-	-	-	-	-	-		
		D	-	-	-	-	-	-	-	-	-	-	-		
	SAÚDE COLETIVA	M	EPIDEMIOLOGIA / CIÊNCIAS HUMANAS E SAÚDE / POLÍTICA, PLANEJAMENTO E ADM. EM SAÚDE	-	-	-	-	-	25	1	-	-	26		
		D	EPIDEMIOLOGIA / CIÊNCIAS HUMANAS E SAÚDE / POLÍTICA, PLANEJAMENTO E ADM. EM SAÚDE	-	-	-	-	6	2	1	-	-	9		
		MP	ADMINISTRAÇÃO HOSPITALAR / GESTÃO DE SISTEMAS DE SAÚDE	-	-	-	-	-	23	-	-	-	23		
NUT	ALIMENTAÇÃO, NUTRIÇÃO E SAÚDE	M	ALIMENTAÇÃO, NUTRIÇÃO E SAÚDE	-	-	-	-	-	15	-	-	-	15		
		D	ALIMENTAÇÃO, NUTRIÇÃO E SAÚDE	-	-	-	-	-	-	-	-	-	-		
ODO	ODONTOLOGIA	M	C.BUCOMAXILOFACIAL / DENTÍSTICA / ENDODONTIA / ODONTOPEDIATRIA / ORTODONTIA / PERIODONTIA / PRÓTESE DENTÁRIA	-	-	-	-	-	21	-	-	-	21		
		D	DENTÍSTICA / ENDODONTIA / ORTODONTIA / PERIODONTIA	-	-	-	-	5	4	4	-	-	13		
TOTAL													280		
CCS															
CCS	CIÊNCIA POLÍTICA	M	-	-	-	-	-	-	8	1	-	-	9		
		D	-	-	-	-	-	-	13	-	1	-	14		
	SOCIOLOGIA	M	-	-	-	-	-	-	6	1	-	-	7		
		D	-	-	-	-	-	-	11	-	-	-	11		
DIR	DIREITO	M	DIREITO DA CIDADE / DIREITO CIVIL / DIREITO INTERNACIONAL E INTEGR. ECONÔMICA / DIREITO PÚBLICO / DIREITO PROCESSUAL	-	-	-	-	-	5	40	3	-	48		
		D	DIREITO DA CIDADE / DIREITO CIVIL / DIREITO INTERNACIONAL E INTEGR. ECONÔMICA / DIREITO PÚBLICO / DIREITO PROCESSUAL	-	1	-	-	10	6	2	-	-	19		
FAF	CIÊNCIAS CONTÁBEIS	M	CONTROLE DE GESTÃO	-	-	-	-	-	19	2	-	-	21		

CONTINUA

QUADRO 74 (CONTINUAÇÃO)ALUNOS DE PÓS-GRADUAÇÃO STRICTO SENSU: CONCLUSÃO NO ANO
DISTRIBUIÇÃO POR ÓRGÃO, PROGRAMA E ANO DE INGRESSO
UERJ - 2012

ÓRGÃO	PROGRAMA	* NÍVEL	ÁREA DE CONCENTRAÇÃO	CONCLUSÃO											
				ANO DE INGRESSO											
				ATÉ 03	4	5	6	7	8	9	10	11	12	TOTAL	
CCS															
FCE	CIÊNCIAS ECONÔMICAS	M	POLÍTICAS PÚBLICAS / ECONOMIA INTERNACIONAL	-	-	-	-	-	-	15	-	-	-	15	
FSS	SERVIÇO SOCIAL	M	POLÍTICA SOCIAL E TRABALHO	-	-	-	-	-	-	17	-	-	-	17	
		D	-	-	-	-	8	-	-	-	-	-	-	8	
IFCH	FILOSOFIA	M	FILOSOFIA MODERNA E CONTEMPORÂNEA	-	-	-	-	7	8	-	-	-	-	15	
		D	FILOSOFIA MODERNA E CONTEMPORÂNEA	-	-	-	2	-	-	-	-	-	-	2	
	CIÊNCIAS SOCIAIS	M	-	-	-	-	-	1	12	-	-	-	-	13	
		D	-	-	-	-	10	-	-	-	-	-	-	10	
	HISTÓRIA	M	-	-	-	-	-	1	20	-	-	-	-	21	
		D	-	-	-	1	4	-	2	-	-	-	-	7	
	RELAÇÕES INTERNACIONAIS	M	POLÍTICA INTERNACIONAL	-	-	-	-	-	1	11	-	-	-	12	
TOTAL				-	1	-	3	32	21	7	1	-	-	249	
CEH															
ART	ARTES	M	ARTE E CULTURA CONTEMPORÂNEA	-	-	-	-	-	-	20	-	-	-	20	
		D	ARTE E CULTURA CONTEMPORÂNEA	-	-	-	-	-	-	-	-	-	-	-	
EDU	EDUCAÇÃO	M	-	-	-	-	-	-	22	3	1	-	-	26	
		D	-	27	
FCS	COMUNICAÇÃO	M	COMUNICAÇÃO SOCIAL	13	
		D	COMUNICAÇÃO SOCIAL	-	-	-	-	-	-	-	-	-	-	-	
FEBF	EDUCAÇÃO, CULTURA E COMUNICAÇÃO	M	EDUCAÇÃO, CULTURA E COMUNICAÇÃO EM PERIF. URBANAS	-	-	-	-	-	-	20	-	-	-	20	
FFP	ENSINO DE CIÊNCIAS, AMBIENTE E SOCIEDADE	M	ENSINO DE BIOLOGIA: BIODIVERSIDADE E AVALIAÇÃO SÓCIO-AMBIENTAL	-	-	-	-	-	-	-	-	-	-	-	
	GEOGRAFIA-FFP	M	PRODUÇÃO SOCIAL DO ESPAÇO: NATUREZA POLÍTICA E PROCESSOS FORMATIVOS EM GEOGRAFIA	-	-	-	-	-	-	-	-	-	-	-	
	EDUCAÇÃO: PROCESSOS FORMATIVOS E DESIGUALDADES SOCIAIS	M	PROCESSOS FORMATIVOS E DESIGUALDADES SOCIAIS	-	-	-	-	-	-	-	-	-	-	-	
	HISTÓRIA SOCIAL	M	HISTÓRIA SOCIAL DO TERRITÓRIO	-	-	-	-	-	-	1	-	-	-	1	
ILE	LETRAS	M	LITERATURAS DE LÍNGUA INGLESA / LITERATURA BRASILEIRA / LITERATURA PORTUGUESA / LÍNGUA PORTUGUESA / LINGÜÍSTICA	-	-	-	-	-	-	69	3	-	-	72	
		D	LITERATURA COMPARADA/LÍNGUA PORTUGUESA	-	-	-	-	10	3	-	-	-	-	13	
PSI	PSICOLOGIA SOCIAL	M	-	-	-	-	-	-	-	1	2	-	-	3	
		D	-	21	
	PSICANÁLISE	M	PESQUISA E CLÍNICA EM PSICANÁLISE	-	-	-	-	-	-	9	-	-	-	9	
		D	PESQUISA E CLÍNICA EM PSICANÁLISE	-	-	-	-	7	-	-	-	-	-	7	
TOTAL				232	
CTC															
ESDI	DESIGN	M	-	-	-	-	-	-	-	8	-	-	-	8	
FAOC	OCEANOGRAFIA	M	CARACTERIZAÇÃO, DIAGNÓSTICO E EVOLUÇÃO DE AMBIENTES MARINHOS	-	-	-	-	-	-	9	-	-	-	9	
FEN	ENGENHARIA AMBIENTAL	MP	SANEAMENTO AMBIENTAL: CONTROLE DA POLUIÇÃO URBANA E INDUSTRIAL	-	-	-	-	-	-	17	-	-	-	17	
	ENGENHARIA CIVIL	M	ESTRUTURAS / GEOTECNIA / CONSTRUÇÃO CIVIL	-	-	-	-	-	4	10	1	-	-	15	
		D	ESTRUTURAS / GEOTECNIA	-	-	-	-	-	-	-	-	-	-	-	
	ENGENHARIA DE COMPUTAÇÃO **	M	GEOMÁTICA	-	-	-	-	-	-	-	-	-	-	-	
	ENGENHARIA ELETRÔNICA	M	REDES DE TELECOMUNICAÇÕES / SISTEMAS INTELIGENTES E AUTOMAÇÃO	-	-	-	-	2	5	2	-	-	-	9	
	ENGENHARIA MECÂNICA	M	FENÔMENOS DE TRANSPORTE / MECÂNICA DE SÓLIDOS	-	-	-	-	-	3	3	1	-	-	7	
		D	FENÔMENOS DE TRANSPORTE / MECÂNICA DE SÓLIDOS	-	-	-	-	-	-	-	-	-	-	-	

CONTINUA

QUADRO 74 (CONTINUAÇÃO)ALUNOS DE PÓS-GRADUAÇÃO STRICTO SENSU: CONCLUSÃO NO ANO
DISTRIBUIÇÃO POR ÓRGÃO, PROGRAMA E ANO DE INGRESSO
UERJ - 2012

ÓRGÃO	PROGRAMA	* NÍVEL	ÁREA DE CONCENTRAÇÃO	CONCLUSÃO										
				ANO DE INGRESSO										
				ATÉ 03	4	5	6	7	8	9	10	11	12	TOTAL
CTC														
FGEL	ANÁLISE DE BACIAS E FAIXAS MÓVEIS	M	ANÁLISE DE BACIAS / TECTÔNICA, PETROLOGIA E RECURSOS MINERAIS	-	-	-	-	-	1	13	2	-	-	16
		D	ANÁLISE DE BACIAS / TECTÔNICA, PETROLOGIA E RECURSOS MINERAIS	-	-	-	-	2	-	-	-	-	-	2
FIS	FÍSICA	M	-	-	-	-	-	-	1	10	2	-	-	13
		D	-	-	-	-	-	2	-	-	-	-	-	2
IGEOG	GEOGRAFIA	M	GESTÃO E ESTRUTURAÇÃO DO ESPAÇO GEOGRÁFICO	-	-	-	-	-	-	22	-	-	-	22
		D	GESTÃO E ESTRUTURAÇÃO DO ESPAÇO GEOGRÁFICO	-	-	-	-	-	-	-	-	-	-	-
IME	CIÊNCIAS COMPUTACIONAIS	M	-	-	-	-	-	-	-	6	2	-	-	8
	MATEMÁTICA EM REDE NACIONAL	MP	-	-	-	-	-	-	-	-	-	-	-	-
IPRJ	CIÊNCIA E TECNOLOGIA DE MATERIAIS	M	MATERIAIS NÃO METÁLICOS / FÍSICA E MECÂNICA DE MATERIAIS	-	-	-	-	-	-	1	-	-	-	1
	MODELAGEM COMPUTACIONAL	M	-	-	-	-	-	-	-	9	-	-	-	9
		D	-	-	-	3	4	2	-	-	-	-	-	9
QUI	ENGENHARIA QUÍMICA	M	PROCESSOS QUÍMICOS E MEIO AMBIENTE	-	-	-	-	-	3	7	1	-	-	11
		D	PROCESSOS QUÍMICOS E MEIO AMBIENTE	-	-	-	-	-	-	-	-	-	-	-
	QUÍMICA	M	QUÍMICA AMBIENTAL / POLÍMEROS	-	-	-	-	-	-	18	-	-	-	18
		D	QUÍMICA AMBIENTAL / POLÍMEROS	-	-	-	-	-	-	-	-	-	-	-
TOTAL				-	-	-	3	10	19	9	-	-	-	176
PROGRAMAS MULTIDISCIPLINARES ***														
	MEIO AMBIENTE	D	-	-	-	-	-	1	-	-	-	-	-	1
	POLÍTICAS PÚBLICAS E FORMAÇÃO HUMANA	M	-	-	-	-	-	-	-	2	-	-	-	2
		D	-	-	-	1	4	1	1	-	-	-	-	7
TOTAL				-	-	-	1	5	1	3	-	-	-	10
UERJ				947

FONTE: SR-2

* MP = MESTRADO PROFISSIONAL

M = MESTRADO

D = DOUTORADO

** CURSO DESCREDENCIADO

*** PROGRAMAS VINCULADOS A MAIS DE UMA UNIDADE ACADÊMICA OU CENTRO SETORIAL

**IV - Instituto de Aplicação
Fernando Rodrigues da Silveira**

DATA
2023

**IV - Instituto de Aplicação
Fernando Rodrigues da Silveira**

Alunos-Mestres, Corpo Discente e Situação Escolar

DATA

QUADRO 75

INSTITUTO DE APLICAÇÃO: ALUNOS-MESTRES
DISTRIBUIÇÃO POR ÓRGÃO E CURSO
UERJ - 2012

ÓRGÃO	CURSO	ALUNOS-MESTRES
CBI		
ENF	ENFERMAGEM	-
FCM	MEDICINA	-
IBRAG	CIÊNCIAS BIOLÓGICAS	101
NUT	NUTRIÇÃO	-
ODO	ODONTOLOGIA	-
TOTAL		101
CCS		
DIR	DIREITO	-
FAF	ADMINISTRAÇÃO	-
	CIÊNCIAS CONTÁBEIS	-
FCE	CIÊNCIAS ECONÔMICAS	-
FSS	SERVIÇO SOCIAL	-
IFCH	CIÊNCIAS SOCIAIS	30
	FILOSOFIA	66
	HISTÓRIA	103
TOTAL		199
CEH		
ART	ARTES	-
	ARTES VISUAIS	88
	EDUCAÇÃO ARTÍSTICA	-
EDU	EDUCAÇÃO ARTÍSTICA	-
	PEDAGOGIA	4
	PEDAGOGIA - SI/RJ *	-
FCS	COMUNICAÇÃO SOCIAL	-
FEBF	GEOGRAFIA	-
	MATEMÁTICA	-
	PEDAGOGIA	-
	PEDAGOGIA - SI/BFL *	-
FFP	FORMAÇÃO DE PROFESSORES	-
	PEDAGOGIA - SI/SG *	-
IEFD	EDUCAÇÃO FÍSICA	59
ILE	LETRAS	343
PSI	PSICOLOGIA	-
TOTAL		494
CTC		
ESDI	DESENHO INDUSTRIAL	-
FAOC	OCEANOGRAFIA	-
FAT	ENGENHARIA DE PRODUÇÃO (RES)	-
FEN	ENGENHARIA	-
FGEL	GEOLOGIA	-
FIS	FÍSICA	34
IGEOP	GEOGRAFIA	96
IME	CIÊNCIAS ATUARIAIS	-
	ESTATÍSTICA	-
	INFORMÁTICA	-
	MATEMÁTICA	95
IPRJ	ENGENHARIA DE COMPUTAÇÃO	-
	ENGENHARIA MECÂNICA	-
QUI	ENGENHARIA QUÍMICA	-
	QUÍMICA	56
TOTAL		281
UERJ		1.075

FONTE: CAP

* MAGISTÉRIO DAS SÉRIES INICIAIS DO ENSINO FUNDAMENTAL

QUADRO 76

INSTITUTO DE APLICAÇÃO: ALUNOS DOS ENSINOS FUNDAMENTAL E MÉDIO -
SITUAÇÃO ESCOLAR
DISTRIBUIÇÃO POR ANO
UERJ - DEZEMBRO - 2012

ANO	SITUAÇÃO ESCOLAR					
	MATRICULADOS		APROVADOS	REPROVADOS	JUBILADOS	TRANSFERIDOS
	ALUNOS	ALUNOS/TURMA				
ENSINO FUNDAMENTAL						
1º	60	20,0	60	-	-	-
2º	83	16,6	80	3	-	1
3º	59	19,6	56	3	-	1
4º	60	20,0	60	-	-	1
5º	60	20,0	60	-	-	1
6º	126	31,5	115	11	-	1
7º	125	31,3	119	6	3	3
8º	119	29,8	112	7	-	8
9º	98	24,5	98	-	-	4
TOTAL	790	23,9	760	30	3	20
ENSINO MÉDIO						
1º	119	29,8	100	19	-	6
2º	82	20,5	78	4	-	1
3º	93	31,0	93	-	-	1
TOTAL	294	26,7	271	23	-	8
CAP	1.084	24,6	1.031	53	3	28

FONTE: CAP

V - Extensão

DATA FEB 2023

V - Extensão

Programas, Projetos e Atividades

DATA 2023

QUADRO 77

PROGRAMAS DE EXTENSÃO: N° TOTAL, PESSOAS ENVOLVIDAS NA EXECUÇÃO E PÚBLICO ATINGIDO (PROJETOS VINCULADOS)
DISTRIBUIÇÃO POR ÁREA DE CONHECIMENTO
UERJ - 2012

ÁREA DE CONHECIMENTO	TOTAL DE PROGRAMAS	N° PESSOAS ENVOLVIDAS NA EXECUÇÃO						TOTAL DE PÚBLICO ATINGIDO	
		DOCENTES	ALUNOS DE GRADUAÇÃO		ALUNOS DE PÓS-GRADUAÇÃO	SERVIDORES	DE OUTRAS IES OU ÓRGÃOS		DA COMUNIDADE EXTERNA
			BOLSISTAS	NÃO BOLSISTAS					
CIÊNCIAS EXATAS E DA TERRA	2	16	4	11	-	1	-	3	8.795
CIÊNCIAS BIOLÓGICAS	1	1	1	-	-	8	-	3	1.600
ENGENHARIAS	1	11	2	-	-	2	-	2	350
CIÊNCIAS DA SAÚDE	5	42	19	69	-	41	-	37	52.073
CIÊNCIAS AGRÁRIAS	-	-	-	-	-	-	-	-	-
CIÊNCIAS SOCIAIS APLICADAS	7	16	17	9	-	14	-	32	25.621
CIÊNCIAS HUMANAS	9	20	40	15	-	8	-	64	24.877
LINGÜÍSTICA, LETRAS E ARTES	6	35	10	7	-	2	-	25	11.121
UERJ	31	141	93	111	-	76	-	166	124.437

FONTE: SR-3

QUADRO 78

PROGRAMAS DE EXTENSÃO: TOTAL DE PROJETOS VINCULADOS E PÚBLICO ATINGIDO
DISTRIBUIÇÃO POR PROGRAMA
UERJ - 2012

PROGRAMA	TOTAL DE PROJETOS VINCULADOS	TOTAL DE PÚBLICO ATINGIDO
ALFABETIZAÇÃO, DOCUMENTAÇÃO E INFORMAÇÃO - PROALFA	2	88
CENTRO DE CIDADANIA BARBOSA LIMA SOBRINHO*	1	-
CONSCIENTIZAÇÃO AMBIENTAL NA UERJ	-	-
EMPREENDEDEDORISMO DO IME	1	152
ESTATÍSTICA APLICADA - PRESTAP	2	2.375
ESTUDOS DA AMÉRICA LATINA E DO CARIBE - PROEALC	1	1.000
ESTUDOS E DEBATES DOS POVOS AFRICANOS E AFRO-AMERICANOS - PROAFRO	1	8.000
ESTUDOS DOS POVOS INDÍGENAS - PRÓ-ÍNDIO	5	-
ESTUDOS E PESQUISAS DAS RELIGIÕES - PROEPPER	1	2.750
ESTUDOS GALEGOS - PROEG	1	100
ESTUDOS JUDAICOS - PEJ	1	-
ESPORTE COM SAÚDE NA UERJ	-	-
LABORATÓRIO DE ARTES, PERFORMANCES E AUDIOVISUAL: CINEMA, VÍDEO - LCV	4	480
LABORATÓRIO INTEGRADO EM DIVERSIDADE SEXUAL, POLÍTICAS E DIREITOS - LIDIS	2	207
LABORATÓRIO DE POLÍTICAS PÚBLICAS - LPP	1	1.350
MENTALIDADE MARÍTIMA - PROGRAMAR	3	6.340
NÚCLEO DE EDUCAÇÃO COM APLICAÇÃO EM INFORMÁTICA - EDAI	1	20
OBSERVATÓRIO DE NEGÓCIOS INOVADORES - ONI - UERJ	4	1.870
PLUS SAÚDE - PROGRAMA DE EXTENSÃO LIGAS UNIVERSITÁRIAS NA ÁREA DE SAÚDE	13	10.878
PRÓ-ADOLESCENTE: PROG. DE FORMAÇÃO EM DIREITOS DA INFÂNCIA E DA JUVENTUDE	3	389
PROGRAMA DE CIDADANIA E DIREITOS HUMANOS - PCDH *	-	-
PROGRAMA DE ESTUDOS DE GÊNERO, GERAÇÃO E ETNIA - PEGGE	3	255
PROGRAMA DE ESTUDOS E DESENVOLVIMENTO DO CONSUMIDOR - PRODEC	2	3.594
PROGRAMA DE ESTUDOS, EVENTOS E PESQUISAS INTERGERACIONAIS - INTERGERA	5	270
PROGRAMA DE EXTENSÃO ECOMUSEU ILHA GRANDE	7	7.691
PROGRAMA DE EXTENSÃO EM ESTUDOS AVANÇADOS EM GEOGRAFIA DA RELIGIÃO E CULTURA - PEAGERC - UERJ	2	1.400
PROGRAMA DE LEITURA DA UERJ - LER UERJ	3	750
PROGRAMA INTEGRADO DE PESQUISAS E COOPERAÇÃO TÉCNICA NA BAIXADA FLUMINENSE - PINBA	4	1.404
PROCRIAR - OFICINAS DE SABERES E PRÁTICAS CRIATIVAS EM SAÚDE	2	1.255
PROGRAMA OBSERVATÓRIO URBANO*	-	-
LCD - PROGRAMA DE LINGUAGEM EM CONDIÇÕES DIFERENCIADAS	4	920
UNIVERSIDADE ABERTA DA TERCEIRA IDADE - UNATI	26	64.585
PROCENIUM - PROGRAMA EM ARTES CÊNICAS DA UNIVERSIDADE DO ESTADO DO RIO DE JANEIRO	2	5.319
PROGRAMA DE LÍNGUAS PARA A COMUNIDADE - LICOM/IL-UERJ	3	995
TOTAL	110	124.437

FONTE: SR-3

* PROGRAMAS NÃO ATIVOS

QUADRO 79PROJETOS DE EXTENSÃO: N° DE PROJETOS VINCULADOS E NÃO VINCULADOS A PROGRAMAS E PÚBLICO ATINGIDO
DISTRIBUIÇÃO POR ÁREA DE CONHECIMENTO
UERJ - 2012

ÁREA DE CONHECIMENTO	PROJETOS VINCULADOS		PROJETOS NÃO VINCULADOS		TOTAL DE PROJETOS DESENVOLVIDOS	
	N° DE PROJETOS	PÚBLICO ATINGIDO	N° DE PROJETOS	PÚBLICO ATINGIDO	N° DE PROJETOS	PÚBLICO ATINGIDO
CIÊNCIAS EXATAS E DA TERRA	6	8.795	44	128.150	50	136.945
CIÊNCIAS BIOLÓGICAS	2	1.600	20	130.456	22	132.056
ENGENHARIAS	2	350	6	14.300	8	14.650
CIÊNCIAS DA SAÚDE	33	52.073	130	167.916	163	219.989
CIÊNCIAS AGRÁRIAS	-	-	-	-	-	-
CIÊNCIAS SOCIAIS APLICADAS	18	25.621	57	190.273	75	215.894
CIÊNCIAS HUMANAS	29	24.877	128	213.426	157	238.303
LINGÜÍSTICA, LETRAS E ARTES	20	11.121	39	25.651	59	36.772
UERJ	110	124.437	424	870.172	534	994.609

FONTE: SR-3

QUADRO 80

PROJETOS DE EXTENSÃO: N° DE PROJETOS VINCULADOS E NÃO VINCULADOS A PROGRAMAS E PÚBLICO ATINGIDO
DISTRIBUIÇÃO POR ÓRGÃO
UERJ - 2012

ÓRGÃO	PROJETOS VINCULADOS		PROJETOS NÃO VINCULADOS		TOTAL DE PROJETOS DESENVOLVIDOS	
	N° PROJETOS	PÚBLICO ATINGIDO	N° PROJETOS	PÚBLICO ATINGIDO	N° PROJETOS	PÚBLICO ATINGIDO
1 - UNIDADES ACADÊMICAS						
CBI						
DIREÇÃO	-	-	1	-	1	-
ENF	5	1.355	28	28.453	33	29.808
FCM	11	10.778	24	53.079	35	63.857
IBRAG	1	-	12	117.398	13	117.398
IMS	-	-	5	469	5	469
NUT	1	400	23	29.691	24	30.091
ODO	-	-	17	12.405	17	12.405
SUBTOTAL	18	12.533	110	241.495	128	254.028
CCS						
DIREÇÃO	3	11.750	1	-	4	11.750
DIR	-	-	13	4.200	13	4.200
FAF	1	1.070	3	2.320	4	3.390
FCE	-	-	-	-	-	-
FSS	3	312	14	11.553	17	11.865
IFCH	1	-	27	31.376	28	31.376
SUBTOTAL	8	13.132	58	49.449	66	62.581
CEH						
DIREÇÃO	2	88	3	880	5	968
ART	4	480	6	11.654	10	12.134
CAP	4	5.423	12	7.009	16	12.432
EDU	7	150	21	22.612	28	22.762
FCS	-	-	12	119.993	12	119.993
FEBF	3	1.320	8	57.964	11	59.284
FFP	-	-	47	26.517	47	26.517
IEFD	-	-	13	8.871	13	8.871
ILE	11	2.765	14	7.357	25	10.122
PSI	6	659	17	12.185	23	12.844
SUBTOTAL	37	10.885	153	275.042	190	285.927
CTC						
DIREÇÃO	-	-	-	-	-	-
ESDI	1	-	4	400	5	400
FAOC	3	6.340	5	15.820	8	22.160
FAT	2	800	11	4.164	13	4.964
FEN	-	-	4	14.300	4	14.300
FGEL	-	-	3	980	3	980
FIS	-	-	12	109.077	12	109.077
IGEOG	2	1.400	14	13.715	16	15.115
IME	3	2.527	5	737	8	3.264
IPRJ	-	-	4	-	4	-
QUI	-	-	2	1.875	2	1.875
SUBTOTAL	11	11.067	64	161.068	75	172.135
TOTAL	74	47.617	385	727.054	459	774.671

CONTINUA

QUADRO 80 (CONTINUAÇÃO)

PROJETOS DE EXTENSÃO: N° DE PROJETOS VINCULADOS E NÃO VINCULADOS A PROGRAMAS E PÚBLICO ATINGIDO
DISTRIBUIÇÃO POR ÓRGÃO
UERJ - 2012

ÓRGÃO	PROJETOS VINCULADOS		PROJETOS NÃO VINCULADOS		TOTAL DE PROJETOS DESENVOLVIDOS	
	N° PROJETOS	PÚBLICO ATINGIDO	N° PROJETOS	PÚBLICO ATINGIDO	N° PROJETOS	PÚBLICO ATINGIDO
2 - INSTITUTOS E NÚCLEOS ESPECIALIZADOS						
NEPAD	-	-	-	-	-	-
NESA	-	-	5	11.395	5	11.395
NIESC-VR	-	-	-	-	-	-
UnATI	-	-	-	-	-	-
TOTAL	-	-	5	11.395	5	11.395
3 - ADMINISTRAÇÃO CENTRAL						
DAF	-	-	-	-	-	-
DAP	-	-	-	-	-	-
DIJUR	-	-	-	-	-	-
DINFO	-	-	-	-	-	-
DIPLAN	-	-	-	-	-	-
EdUERJ	-	-	-	-	-	-
REI	1	1.350	4	94.650	5	96.000
SIRIUS	-	-	-	-	-	-
SR-1	-	-	-	-	-	-
SR-2	-	-	-	-	-	-
SR-3	35	75.470	11	6.580	46	82.050
SRH	-	-	-	-	-	-
PREFEI	-	-	-	-	-	-
DEMAIS ÓRGÃOS	-	-	-	-	-	-
TOTAL	36	76.820	15	101.230	51	178.050
4 - ÓRGÃOS RELATIVAMENTE AUTÔNOMOS						
CEPUERJ	-	-	-	-	-	-
NUSEG	-	-	-	-	-	-
TOTAL	-	-	-	-	-	-
5 - HOSPITAL UNIVERSITÁRIO PEDRO ERNESTO						
HUPE	-	-	13	28.289	13	28.289
TOTAL	-	-	13	28.289	13	28.289
6 - POLICLÍNICA PIQUET CARNEIRO						
PPC	-	-	6	2.204	6	2.204
TOTAL	-	-	6	2.204	6	2.204
UERJ	110	124.437	424	870.172	534	994.609

FONTE: SR-3

QUADRO 81

PROJETOS DE EXTENSÃO: N° TOTAL E PESSOAS ENVOLVIDAS NA EXECUÇÃO
DISTRIBUIÇÃO POR ÓRGÃO
UERJ - 2012

ÓRGÃO	TOTAL DE PROJETOS	N° DE PESSOAS ENVOLVIDAS NA EXECUÇÃO						
		DOCENTES	ALUNOS DE GRADUAÇÃO		ALUNOS DE PÓS-GRADUAÇÃO	SERVIDORES	DE OUTRAS IES OU ÓRGÃOS	DA COMUNIDADE EXTERNA
			BOLSISTAS	NÃO BOLSISTAS				
1 - UNIDADES ACADÊMICAS								
CBI								
DIREÇÃO	1	6	-	-	-	7	-	1
ENF	33	46	19	30	-	7	-	18
FCM	35	61	14	112	-	51	-	70
IBRAG	13	21	7	7	-	5	-	52
IMS	5	7	-	4	-	-	-	25
NUT	24	74	17	30	-	-	-	28
ODO	17	45	12	17	-	12	-	48
SUBTOTAL	128	260	69	200	-	82	-	242
CCS								
DIREÇÃO	4	4	11	8	-	4	-	19
DIR	13	32	-	7	-	-	-	27
FAF	4	20	10	23	-	5	-	9
FCE	-	-	-	-	-	-	-	-
FSS	17	20	14	23	-	9	-	30
IFCH	28	65	29	56	-	6	-	120
SUBTOTAL	66	141	64	117	-	24	-	205
CEH								
DIREÇÃO	5	5	3	3	-	2	-	14
ART	10	8	17	7	-	1	-	23
CAP	16	61	6	3	-	3	-	18
EDU	28	38	33	16	-	3	-	74
FCS	12	11	14	1	-	4	-	15
FEBF	11	20	17	5	-	-	-	15
FFP	47	61	40	57	-	4	-	52
IEFD	13	13	9	16	-	7	-	21
ILE	25	63	33	21	-	1	-	30
PSI	23	11	11	51	-	1	-	30
SUBTOTAL	190	291	183	180	-	26	-	292
CTC								
DIREÇÃO	-	-	-	-	-	-	-	-
ESDI	5	6	-	-	-	2	-	1
FAOC	8	15	4	13	-	-	-	17
FAT	13	40	2	6	-	7	-	9
FEN	4	11	-	19	-	-	-	3
FGEL	3	15	-	-	-	-	-	3
FIS	12	12	5	5	-	5	-	17
IGEOG	16	10	12	8	-	2	-	26
IME	8	14	13	21	-	2	-	12
IPRJ	4	4	1	1	-	3	-	9
QUI	2	2	-	-	-	3	-	9
SUBTOTAL	75	129	37	73	-	24	-	106
TOTAL	459	821	353	570	-	156	-	845

CONTINUA

QUADRO 81 (CONTINUAÇÃO)

PROJETOS DE EXTENSÃO: N° TOTAL E PESSOAS ENVOLVIDAS NA EXECUÇÃO
DISTRIBUIÇÃO POR ÓRGÃO
UERJ - 2012

ÓRGÃO	TOTAL DE PROJETOS	DOCENTES	N° DE PESSOAS ENVOLVIDAS NA EXECUÇÃO					
			ALUNOS DE GRADUAÇÃO		ALUNOS DE PÓS-GRADUAÇÃO	SERVIDORES	DE OUTRAS IES OU ÓRGÃOS	DA COMUNIDADE EXTERNA
			BOLSISTAS	NÃO BOLSISTAS				
2 - INSTITUTOS E NÚCLEOS ESPECIALIZADOS								
NEPAD	-	-	-	-	-	-	-	-
NESA	5	2	1	3	-	8	-	3
NIESC-VR	-	-	-	-	-	-	-	-
UnATI	-	-	-	-	-	-	-	-
TOTAL	5	2	1	3	-	8	-	3
3 - ADMINISTRAÇÃO CENTRAL								
DAF	-	-	-	-	-	-	-	-
DAP	-	-	-	-	-	-	-	-
DIJUR	-	-	-	-	-	-	-	-
DINFO	-	-	-	-	-	-	-	-
DIPLAN	-	-	-	-	-	-	-	-
EdUERJ	-	-	-	-	-	-	-	-
REI	5	6	1	-	-	10	-	2
SIRIUS	-	-	-	-	-	-	-	-
SR-1	-	-	-	-	-	-	-	-
SR-2	-	-	-	-	-	-	-	-
SR-3	46	35	43	10	-	76	-	61
SRH	-	-	-	-	-	-	-	-
PREFEI	-	-	-	-	-	-	-	-
DEMAIS ÓRGÃOS	-	-	-	-	-	-	-	-
TOTAL	51	41	44	10	-	86	-	63
4 - ÓRGÃOS RELATIVAMENTE AUTÔNOMOS								
CEPUERJ	-	-	-	-	-	-	-	-
NUSEG	-	-	-	-	-	-	-	-
TOTAL	-	-	-	-	-	-	-	-
5 - HOSPITAL UNIVERSITÁRIO PEDRO ERNESTO								
HUPE	13	12	4	4	-	28	-	47
TOTAL	13	12	4	4	-	28	-	47
6 - POLICLÍNICA PIQUET CARNEIRO								
PPC	6	1	4	4	-	10	-	7
TOTAL	6	1	4	4	-	10	-	7
UERJ	534	877	406	591	-	288	-	965

FONTES: SR-3

QUADRO 82

CURSOS DE EXTENSÃO: N° DE CURSOS, CARGA HORÁRIA E PESSOAS ENVOLVIDAS NA EXECUÇÃO
DISTRIBUIÇÃO POR ÁREA DE CONHECIMENTO
UERJ - 2012

ÁREA DE CONHECIMENTO	TOTAL DE CURSOS				N° DE PESSOAS ENVOLVIDAS NA EXECUÇÃO							
	CH DE 8H ÀS 30H	CH ACIMA DE 30H	N° DE CONCLUINTEs		DOCENTES	ALUNOS DE GRADUAÇÃO		ALUNOS DE PÓS-GRADUAÇÃO	SERVIDORES	DE OUTRAS IES OU ÓRGÃOS	DA COMUNIDADE EXTERNA	TOTAL
			CH ATÉ 30H	CH ACIMA DE 30H		BOLSISTAS	NÃO BOLSISTAS					
CIÊNCIAS EXATAS E DA TERRA	41	29	380	413	79	4	-	-	1	-	70	154
CIÊNCIAS BIOLÓGICAS	2	-	51	-	2	-	-	-	-	-	9	11
ENGENHARIAS	4	6	74	36	13	-	-	-	-	-	16	29
CIÊNCIAS DA SAÚDE	2	49	11	536	60	1	21	9	22	-	92	205
CIÊNCIAS AGRÁRIAS	-	-	-	-	-	-	-	-	-	-	-	-
CIÊNCIAS SOCIAIS APLICADAS	6	5	58	21	12	3	3	-	1	-	9	28
CIÊNCIAS HUMANAS	8	15	138	45	38	20	4	4	-	-	38	104
LINGUÍSTICA, LETRAS E ARTES	3	16	71	71	22	26	6	1	-	-	-	55
UERJ	66	120	783	1.122	226	54	34	14	24	-	234	586

FONTE: SR-3

QUADRO 83

EVENTOS DE EXTENSÃO: N° DE EVENTOS DESENVOLVIDOS, PÚBLICO PARTICIPANTE E PESSOAS ENVOLVIDAS NA EXECUÇÃO
DISTRIBUIÇÃO POR ÁREA DE CONHECIMENTO
UERJ - 2012

ÁREA DE CONHECIMENTO	N° TOTAL DE EVENTOS	TOTAL DE PÚBLICO PARTICIPANTE	N° PESSOAS ENVOLVIDAS NA EXECUÇÃO							
			DOCENTES	ALUNOS DE GRADUAÇÃO		ALUNOS DE PÓS-GRADUAÇÃO	SERVIDORES	DE OUTRAS IES OU ÓRGÃOS	DA COMUNIDADE EXTERNA	TOTAL
				BOLSISTAS	NÃO BOLSISTAS					
CIÊNCIAS EXATAS E DA TERRA	3	230	2	-	-	-	1	-	1	4
CIÊNCIAS BIOLÓGICAS	2	350	2	1	4	-	-	-	5	12
ENGENHARIAS	2	250	-	-	-	-	-	-	2	2
CIÊNCIAS DA SAÚDE	17	3.690	25	26	57	-	22	-	34	164
CIÊNCIAS AGRÁRIAS	-	-	-	-	-	-	-	-	-	-
CIÊNCIAS SOCIAIS APLICADAS	5	2.865	5	21	12	-	3	-	15	56
CIÊNCIAS HUMANAS	20	4.642	24	24	13	-	5	-	42	108
LINGUÍSTICA, LETRAS E ARTES	18	2.960	34	19	16	-	-	-	31	100
UERJ	67	14.987	92	91	102	-	31	-	130	446

FONTE: SR-3

QUADRO 84EXTENSÃO: PROGRAMAS, PROJETOS, CURSOS E EVENTOS REALIZADOS
DISTRIBUIÇÃO POR ÓRGÃO
UERJ - 2012

ÓRGÃO	PROGRAMAS DE EXTENSÃO	PROJETOS		CURSOS	EVENTOS	TOTAL DE ATIVIDADES DE EXTENSÃO
		VINCULADOS	NÃO VINCULADOS			
1 - UNIDADES ACADÊMICAS						
CBI						
DIREÇÃO	-	-	1	-	-	1
ENF	1	5	28	1	3	38
FCM	1	11	24	6	7	49
IBRAG	-	1	12	4	2	19
IMS	-	-	5	16	-	21
NUT	-	1	23	-	3	27
ODO	-	-	17	18	-	35
SUBTOTAL	2	18	110	45	15	190
CCS						
DIREÇÃO	4	3	1	-	1	9
DIR	-	-	13	-	-	13
FAF	-	1	3	10	-	14
FCE	-	-	-	3	-	3
FSS	1	3	14	5	1	24
IFCH	1	1	27	-	5	34
SUBTOTAL	6	8	58	18	7	97
CEH						
DIREÇÃO	1	2	3	-	-	6
ART	1	4	6	-	1	12
CAP	2	4	12	4	3	25
EDU	1	7	21	4	13	46
FCS	-	-	12	1	1	14
FEBF	1	3	8	2	-	14
FFP	-	-	47	4	1	52
IEFD	1	-	13	-	1	15
ILE	4	11	14	16	12	57
PSI	2	6	17	8	4	37
SUBTOTAL	13	37	153	39	36	278
CTC						
DIREÇÃO	-	-	-	-	-	-
ESDI	-	1	4	-	-	5
FAOC	1	3	5	-	-	9
FAT	-	2	11	3	-	16
FEN	-	-	4	6	-	10
FGEL	-	-	3	58	-	61
FIS	-	-	12	1	3	16
IGEOG	1	2	14	-	1	18
IME	2	3	5	9	2	21
IPRJ	-	-	4	2	-	6
QUI	-	-	2	-	-	2
SUBTOTAL	4	11	64	79	6	164
TOTAL	25	74	385	181	64	729

CONTINUA

QUADRO 84 (CONTINUAÇÃO)EXTENSÃO: PROGRAMAS, PROJETOS, CURSOS E EVENTOS REALIZADOS
DISTRIBUIÇÃO POR ÓRGÃO
UERJ - 2012

ÓRGÃO	PROGRAMAS DE EXTENSÃO	PROJETOS		CURSOS	EVENTOS	TOTAL DE ATIVIDADES DE EXTENSÃO
		VINCULADOS	NÃO VINCULADOS			
2 - INSTITUTOS E NÚCLEOS ESPECIALIZADOS						
NEPAD	-	-	-	-	-	-
NESA	-	-	5	-	-	5
NIESC-VR	-	-	-	-	-	-
UnATI	1	-	-	-	-	1
TOTAL	1	-	5	-	-	6
3 - ADMINISTRAÇÃO CENTRAL						
DAF	-	-	-	-	-	-
DAP	-	-	-	-	-	-
DIJUR	-	-	-	-	-	-
DINFO	-	-	-	-	-	-
DIPLAN	-	-	-	-	-	-
EDUERJ	-	-	-	-	-	-
REI	1	1	4	-	-	6
SIRIUS	-	-	-	-	-	-
SR-1	-	-	-	-	-	-
SR-2	-	-	-	-	-	-
SR-3	4	35	11	5	-	55
SRH	-	-	-	-	-	-
PREFEI	-	-	-	-	-	-
DEMAIS ÓRGÃOS	-	-	-	-	-	-
TOTAL	5	36	15	5	-	61
4 - ÓRGÃOS RELATIVAMENTE AUTÔNOMOS						
CEPUERJ	-	-	-	-	-	-
NUSEG	-	-	-	-	-	-
TOTAL	-	-	-	-	-	-
5 - HOSPITAL UNIVERSITÁRIO PEDRO ERNESTO						
HUPE	-	-	13	-	3	16
TOTAL	-	-	13	-	3	16
6 - POLICLÍNICA PIQUET CARNEIRO						
PPC	-	-	6	-	-	6
TOTAL	-	-	6	-	-	6
UERJ	31	110	424	186	67	818

FONTE: SR-3

OBS: OS DADOS REFERENTES À UNIDADE DE SAÚDE PERINATAL ESTÃO INSERIDOS NO HUPE

VI - Corpo Docente

DATA FEBR 2023

VI - Corpo Docente

1. Caracterização

DATA 2023

QUADRO 85
CORPO DOCENTE: VÍNCULO COM A UERJ
DISTRIBUIÇÃO POR ÓRGÃO DE LOTAÇÃO
UERJ - DEZEMBRO - 2012

ÓRGÃO	VÍNCULO			QUADRO TOTAL
	QUADRO EFETIVO	QUADRO COMPLEMENTAR VISITANTE	SUBSTITUTO	
CBI				
ENF	82	1	58	141
FCM	302	22	33	357
IBRAG	130	19	11	160
IMS	45	3	-	48
NUT	54	1	17	72
ODO	94	2	36	132
TOTAL	707	48	155	910
CCS				
DIR	100	8	30	138
FAF	36	1	15	52
FCE	35	1	9	45
FSS	43	3	-	46
IFCH	103	9	12	124
TOTAL	317	22	66	405
CEH				
ART	27	2	27	56
CAP	125	-	92	217
EDU	90	3	52	145
FCS	27	4	3	34
FEBF	43	1	50	94
FFP	138	4	80	222
IEFD	34	1	10	45
IFHT	11	-	-	11
ILE	115	5	47	167
PSI	46	6	4	56
TOTAL	656	26	365	1.047
CTC				
ESDI	25	2	3	30
FAOC	23	4	3	30
FAT	39	1	17	57
FEN	174	9	35	218
FGEL	31	4	4	39
FIS	67	13	4	84
IGEORG	42	2	9	53
IME	102	2	78	182
IPRJ	31	4	22	57
QUI	54	2	22	78
TOTAL	588	43	197	828
UERJ	2.268	139	783	3.190

FONTE: SISTEMA COPAD

QUADRO 86
CORPO DOCENTE: QUADRO EFETIVO
DISTRIBUIÇÃO POR ÓRGÃO DE LOTAÇÃO
UERJ - 2008/2012

ÓRGÃO	CORPO DOCENTE				
	2008	2009	2010	2011	2012
CBI					
ENF	80	82	85	81	82
FCM	302	298	301	294	302
IBRAG	120	120	117	115	130
IMS	45	44	42	41	45
NUT	49	49	51	52	54
ODO	92	91	90	89	94
TOTAL	688	684	686	672	707
CCS					
DIR	97	96	98	97	100
FAF	31	32	36	35	36
FCE	30	30	31	31	35
FSS	41	41	42	43	43
IFCH	94	93	92	92	103
TOTAL	293	292	299	298	317
CEH					
ART	26	26	25	25	27
CAP	130	134	130	125	125
EDU	97	97	97	94	90
FCS	28	28	26	24	27
FEBF	41	40	41	39	43
FFP	134	132	137	133	138
IEFD	37	34	35	35	34
IFHT	-	-	-	-	11
ILE	112	109	111	110	115
PSI	42	42	42	42	46
TOTAL	647	642	644	627	656
CTC					
ESDI	26	25	26	24	25
FAOC	18	19	22	23	23
FAT	30	32	31	33	39
FEN	179	180	172	170	174
FGEL	32	33	33	34	31
FIS	66	65	66	63	67
IGEOG	26	25	27	30	42
IME	101	98	95	96	102
IPRJ	29	29	30	28	31
QUI	46	46	48	48	54
TOTAL	553	552	550	549	588
UERJ	2.181	2.170	2.179	2.146	2.268

FONTE: SISTEMA COPAD

QUADRO 87
CORPO DOCENTE EFETIVO: CATEGORIA NA CARREIRA
DISTRIBUIÇÃO POR ÓRGÃO DE LOTAÇÃO
UERJ - DEZEMBRO - 2012

ÓRGÃO	CATEGORIA DOCENTE					TOTAL
	AUXILIAR	ASSISTENTE	ADJUNTO	ASSOCIADO	TITULAR	
CBI						
ENF	-	34	38	6	4	82
FCM	28	76	126	61	11	302
IBRAG	-	4	70	47	9	130
IMS	-	1	19	22	3	45
NUT	3	16	30	5	-	54
ODO	3	14	55	16	6	94
TOTAL	34	145	338	157	33	707
CCS						
DIR	11	13	57	7	12	100
FAF	4	4	27	1	-	36
FCE	2	2	18	9	4	35
FSS	2	9	26	5	1	43
IFCH	3	7	59	25	9	103
TOTAL	22	35	187	47	26	317
CEH						
ART	-	3	22	2	-	27
CAP	19	60	43	3	-	125
EDU	-	5	62	18	5	90
FCS	-	2	20	5	-	27
FEBF	1	10	30	2	-	43
FFP	3	27	98	10	-	138
IEFD	3	16	12	3	-	34
IFHT	-	1	8	2	-	11
ILE	-	9	67	32	7	115
PSI	1	4	29	7	5	46
TOTAL	27	137	391	84	17	656
CTC						
ESDI	5	3	14	3	-	25
FAOC	-	1	19	3	-	23
FAT	1	9	27	2	-	39
FEN	24	35	82	24	9	174
FGEL	-	2	19	7	3	31
FIS	3	8	23	31	2	67
IGEOG	1	2	34	4	1	42
IME	8	27	50	16	1	102
IPRJ	-	-	24	7	-	31
QUI	5	6	23	20	-	54
TOTAL	47	93	315	117	16	588
UERJ	130	410	1.231	405	92	2.268

FONTE: SISTEMA COPAD

QUADRO 88
CORPO DOCENTE EFETIVO: TITULAÇÃO
DISTRIBUIÇÃO POR ÓRGÃO DE LOTAÇÃO
UERJ - DEZEMBRO - 2012

ÓRGÃO	TITULAÇÃO					TOTAL
	GRADUAÇÃO	ESPEC. *	MESTRADO	DOCTORADO	LD **	
CBI						
ENF	-	-	34	46	2	82
FCM	14	21	73	171	23	302
IBRAG	-	-	6	123	1	130
IMS	-	-	1	43	1	45
NUT	2	2	15	35	-	54
ODO	-	4	13	73	4	94
TOTAL	16	27	142	491	31	707
CCS						
DIR	9	1	15	67	8	100
FAF	4	-	4	27	1	36
FCE	1	-	3	31	-	35
FSS	1	1	9	32	-	43
IFCH	6	-	5	90	2	103
TOTAL	21	2	36	247	11	317
CEH						
ART	-	-	3	24	-	27
CAP	14	6	58	47	-	125
EDU	-	-	5	85	-	90
FCS	-	-	2	25	-	27
FEBF	1	-	10	32	-	43
FFP	3	1	26	108	-	138
IEFD	4	1	13	15	1	34
IFHT	-	-	1	10	-	11
ILE	-	-	9	106	-	115
PSI	1	-	4	41	-	46
TOTAL	23	8	131	493	1	656
CTC						
ESDI	5	-	3	17	-	25
FAOC	-	-	2	21	-	23
FAT	-	1	7	31	-	39
FEN	18	9	32	114	1	174
FGEL	-	-	2	29	-	31
FIS	2	1	8	55	1	67
IGEOG	-	1	2	39	-	42
IME	8	1	25	67	1	102
IPRJ	-	-	-	31	-	31
QUI	4	1	6	43	-	54
TOTAL	37	14	87	447	3	588
UERJ	97	51	396	1.678	46	2.268

FONTE: SISTEMA COPAD

* ESPEC. = ESPECIALIZAÇÃO ** LD = LIVRE DOCÊNCIA

QUADRO 89
CORPO DOCENTE EFETIVO: SEXO
DISTRIBUIÇÃO POR ÓRGÃO DE LOTAÇÃO
UERJ - DEZEMBRO - 2012

ÓRGÃO	SEXO		TOTAL
	MASCULINO	FEMININO	
CBI			
ENF	16	66	82
FCM	194	108	302
IBRAG	64	66	130
IMS	32	13	45
NUT	3	51	54
ODO	56	38	94
TOTAL	365	342	707
CCS			
DIR	77	23	100
FAF	30	6	36
FCE	30	5	35
FSS	7	36	43
IFCH	50	53	103
TOTAL	194	123	317
CEH			
ART	14	13	27
CAP	49	76	125
EDU	30	60	90
FCS	19	8	27
FEBF	14	29	43
FFP	59	79	138
IEFD	24	10	34
IFHT	4	7	11
ILE	40	75	115
PSI	12	34	46
TOTAL	265	391	656
CTC			
ESDI	19	6	25
FAOC	14	9	23
FAT	29	10	39
FEN	140	34	174
FGEL	19	12	31
FIS	53	14	67
IGEOG	25	17	42
IME	67	35	102
IPRJ	27	4	31
QUI	33	21	54
TOTAL	426	162	588
UERJ	1.250	1.018	2.268

FONTES: SISTEMA COPAD

QUADRO 90
CORPO DOCENTE EFETIVO: IDADE
DISTRIBUIÇÃO POR ÓRGÃO DE LOTAÇÃO
UERJ - DEZEMBRO - 2012

ÓRGÃO	IDADE						TOTAL
	20-29	30-39	40-49	50-59	60-69	70 - +	
CBI							
ENF	-	7	19	47	9	-	82
FCM	-	19	66	102	113	2	302
IBRAG	-	22	44	41	23	-	130
IMS	-	3	5	18	18	1	45
NUT	1	8	22	20	3	-	54
ODO	-	4	30	38	22	-	94
TOTAL	1	63	186	266	188	3	707
CCS							
DIR	-	18	38	25	18	1	100
FAF	-	7	10	10	9	-	36
FCE	-	4	2	11	18	-	35
FSS	-	6	16	10	11	-	43
IFCH	-	9	25	34	35	-	103
TOTAL	-	44	91	90	91	1	317
CEH							
ART	-	4	7	14	2	-	27
CAP	3	18	53	36	15	-	125
EDU	-	8	21	39	22	-	90
FCS	-	3	11	7	6	-	27
FEBF	-	6	12	19	6	-	43
FFP	2	16	65	42	13	-	138
IEFD	-	4	9	14	6	1	34
IFHT	-	-	7	2	2	-	11
ILE	-	9	41	36	29	-	115
PSI	-	4	7	17	18	-	46
TOTAL	5	72	233	226	119	1	656
CTC							
ESDI	-	1	-	13	11	-	25
FAOC	-	4	8	10	1	-	23
FAT	-	7	20	7	5	-	39
FEN	-	12	31	65	65	1	174
FGEL	-	2	6	15	8	-	31
FIS	1	6	16	31	13	-	67
IGEOG	1	12	9	11	9	-	42
IME	2	15	23	37	24	1	102
IPRJ	-	5	7	15	4	-	31
QUI	1	7	17	19	10	-	54
TOTAL	5	71	137	223	150	2	588
UERJ	11	250	647	805	548	7	2.268

FONTE: SISTEMA COPAD

QUADRO 91
CORPO DOCENTE EFETIVO: TEMPO DE SERVIÇO NA UERJ
DISTRIBUIÇÃO POR ÓRGÃO DE LOTAÇÃO
UERJ - DEZEMBRO - 2012

ÓRGÃO	TEMPO DE SERVIÇO							TOTAL
	0-4	5-9	10-14	15-19	20-24	25-29	30 - +	
CBI								
ENF	12	8	17	18	5	10	12	82
FCM	40	13	43	55	23	17	111	302
IBRAG	29	11	18	31	5	12	24	130
IMS	8	3	6	6	4	11	7	45
NUT	9	6	10	10	7	7	5	54
ODO	6	6	25	2	2	13	40	94
TOTAL	104	47	119	122	46	70	199	707
CCS								
DIR	15	19	30	13	5	5	13	100
FAF	15	1	3	5	5	3	4	36
FCE	7	3	5	2	4	7	7	35
FSS	5	3	7	6	11	8	3	43
IFCH	19	7	13	29	10	10	15	103
TOTAL	61	33	58	55	35	33	42	317
CEH								
ART	3	11	6	6	-	1	-	27
CAP	21	28	34	16	3	15	8	125
EDU	21	16	9	23	8	10	3	90
FCS	5	4	4	8	1	4	1	27
FEBF	11	11	8	7	5	1	-	43
FFP	22	24	46	34	1	2	9	138
IEFD	6	3	8	2	2	-	13	34
IFHT	3	4	-	1	1	2	-	11
ILE	23	11	29	31	3	6	12	115
PSI	13	3	6	4	9	3	8	46
TOTAL	128	115	150	132	33	44	54	656
CTC								
ESDI	3	1	3	6	5	2	5	25
FAOC	8	1	1	4	4	2	3	23
FAT	14	9	12	3	1	-	-	39
FEN	16	14	28	29	8	14	65	174
FGEL	5	4	5	4	4	3	6	31
FIS	12	4	5	16	6	5	19	67
IGEOG	21	1	6	7	2	2	3	42
IME	19	11	25	15	9	11	12	102
IPRJ	8	7	6	8	2	-	-	31
QUI	11	2	14	9	5	3	10	54
TOTAL	117	54	105	101	46	42	123	588
UERJ	410	249	432	410	160	189	418	2.268

FONTES: SISTEMA COPAD

QUADRO 92
CORPO DOCENTE EFETIVO: CARGA HORÁRIA CONTRATUAL
DISTRIBUIÇÃO POR ÓRGÃO DE LOTAÇÃO
UERJ - DEZEMBRO - 2012

ÓRGÃO	CARGA HORÁRIA					TOTAL
	10	20	30	40	40 / DE *	
CBI						
ENF	-	24	4	43	11	82
FCM	-	53	-	234	15	302
IBRAG	-	6	-	69	55	130
IMS	-	5	-	21	19	45
NUT	-	2	-	48	4	54
ODO	-	5	1	84	4	94
TOTAL	-	95	5	499	108	707
CCS						
DIR	-	37	-	63	-	100
FAF	-	13	-	22	1	36
FCE	-	8	-	22	5	35
FSS	-	2	-	33	8	43
IFCH	-	5	-	54	44	103
TOTAL	-	65	-	194	58	317
CEH						
ART	-	1	-	15	11	27
CAP	-	33	-	89	3	125
EDU	-	7	-	55	28	90
FCS	-	2	-	14	11	27
FEBF	-	6	-	32	5	43
FFP	-	9	-	104	25	138
IEFD	-	2	-	32	-	34
IFHT	-	-	-	11	-	11
ILE	-	12	-	75	28	115
PSI	-	3	-	27	16	46
TOTAL	-	75	-	454	127	656
CTC						
ESDI	-	6	-	17	2	25
FAOC	-	1	-	14	8	23
FAT	-	5	-	32	2	39
FEN	1	43	-	109	21	174
FGEL	-	4	-	17	10	31
FIS	-	4	-	41	22	67
IGEOG	-	1	-	31	10	42
IME	-	24	-	70	8	102
IPRJ	-	-	-	16	15	31
QUI	-	8	-	29	17	54
TOTAL	1	96	-	376	115	588
UERJ	1	331	5	1.523	408	2.268

FONTE: SISTEMA COPAD

* DE = DEDICAÇÃO EXCLUSIVA

QUADRO 93
CORPO DOCENTE: PROFESSORES VISITANTES
DISTRIBUIÇÃO POR ÓRGÃO DE LOTAÇÃO
UERJ - 2008/2012

ÓRGÃO	VISITANTES					MÉDIA/ANO
	2008	2009	2010	2011	2012	
CBI						
ENF	2	1	1	2	1	1,4
FCM	17	13	18	21	22	18,2
IBRAG	11	8	15	17	19	14,0
IMS	2	-	1	1	3	1,4
NUT	2	1	2	2	1	1,6
ODO	-	1	-	1	2	0,8
TOTAL	34	24	37	44	48	37,4
CCS						
DIR	2	3	6	8	8	5,4
FAF	1	-	-	-	1	0,4
FCE	1	2	2	3	1	1,8
FSS	2	3	4	4	3	3,2
IFCH	8	6	6	10	9	7,8
TOTAL	14	14	18	25	22	18,6
CEH						
ART	2	1	1	2	2	1,6
CAP	-	-	-	-	-	-
EDU	2	1	2	4	3	2,4
FCS	-	1	3	3	4	2,2
FEBF	-	1	-	1	1	0,6
FFP	1	1	2	2	4	2,0
IEFD	-	-	-	1	1	0,4
IFHT	-	-	-	-	-	-
ILE	5	2	5	6	5	4,6
PSI	1	1	4	5	6	3,4
TOTAL	11	8	17	24	26	17,2
CTC						
ESDI	-	1	2	2	2	1,4
FAOC	3	2	2	2	4	2,6
FAT	2	3	1	1	1	1,6
FEN	9	3	7	7	9	7,0
FGEL	8	4	3	5	4	4,8
FIS	4	3	5	7	13	6,4
IGEOG	1	1	2	3	2	1,8
IME	2	1	1	1	2	1,4
IPRJ	2	-	2	3	4	2,2
QUI	3	-	1	2	2	1,6
TOTAL	34	18	26	33	43	30,8
UERJ	93	64	98	126	139	104,0

FONTE: SR-2

QUADRO 94
CORPO DOCENTE: QUADRO EFETIVO
DISTRIBUIÇÃO POR ÓRGÃO DE LOCALIZAÇÃO
UERJ - 2008/2012

ÓRGÃO	CORPO DOCENTE				
	2008	2009	2010	2011	2012
1 - UNIDADES ACADÊMICAS					
CBI					
DIREÇÃO	3	3	3	3	3
ENF	74	77	79	75	76
FCM	278	277	280	274	284
IBRAG	117	119	116	114	128
IMS	43	42	41	40	44
NUT	48	48	50	51	53
ODO	91	89	88	87	91
SUBTOTAL	654	655	657	644	679
CCS					
DIREÇÃO	1	1	1	1	1
DIR	95	94	97	96	100
FAF	30	30	35	34	36
FCE	30	30	31	31	34
FSS	40	40	41	42	42
IFCH	92	92	91	91	102
SUBTOTAL	288	287	296	295	315
CEH					
DIREÇÃO	5	3	3	3	3
ART	23	24	23	23	25
CAP	124	132	129	124	122
EDU	93	90	91	88	87
FCS	26	28	24	23	26
FEBF	41	39	40	39	43
FFP	134	128	134	130	135
IEFD	35	33	35	35	34
IFHT	-	-	-	-	9
ILE	108	108	110	109	114
PSI	39	39	40	40	45
SUBTOTAL	628	624	629	614	643
CTC					
DIREÇÃO	2	2	2	2	1
ESDI	26	25	26	24	25
FAOC	18	18	21	22	21
FAT	30	31	31	33	39
FEN	174	174	167	165	170
FGEL	29	31	31	32	29
FIS	63	62	64	61	66
IGEOG	26	25	26	29	42
IME	99	97	94	95	101
IPRJ	27	29	30	28	31
QUI	44	44	44	45	52
SUBTOTAL	538	538	536	536	577
TOTAL	2.108	2.104	2.118	2.089	2.214
2 - INSTITUTOS E NÚCLEOS ESPECIALIZADOS					
NEPAD	2	1	-	-	-
NESA	2	2	2	2	2
NIESC-VR	3	4	3	3	3
UnATI	2	2	2	2	2
TOTAL	9	9	7	7	7

CONTINUA

QUADRO 94 (CONTINUAÇÃO)
CORPO DOCENTE: QUADRO EFETIVO
DISTRIBUIÇÃO POR ÓRGÃO DE LOCALIZAÇÃO
UERJ - 2008/2012

ÓRGÃO	CORPO DOCENTE				
	2008	2009	2010	2011	2012
3 - ADMINISTRAÇÃO CENTRAL					
DAF	1	1	-	-	-
DAP	-	-	-	-	-
DINFO	1	1	1	1	-
DIPLAN	-	-	-	-	-
EdUERJ	1	1	1	1	1
PG-UERJ	1	1	1	1	-
REI	12	9	10	9	9
SIRIUS	-	-	-	-	-
SR-1	10	7	6	5	6
SR-2	6	6	6	6	6
SR-3	10	9	9	9	9
SRH	1	1	1	1	-
PREFEI	2	1	-	-	-
DEMAIS ÓRGÃOS	1	4	4	3	3
TOTAL	46	41	39	36	34
4 - ÓRGÃOS RELATIVAMENTE AUTÔNOMOS					
CEPUERJ	-	-	-	-	-
NUSEG	2	2	1	1	-
TOTAL	2	2	1	1	-
5 - HOSPITAL UNIVERSITÁRIO PEDRO ERNESTO					
HUPE	16	14	14	13	13
TOTAL	16	14	14	13	13
6 - POLICLÍNICA PIQUET CARNEIRO					
PPC	-	-	-	-	-
TOTAL	-	-	-	-	-
UERJ	2.181	2.170	2.179	2.146	2.268

FONTE: SISTEMA COPAD E SRH

VI - Corpo Docente

2. Programa de Capacitação Docente - Procad

DATA 2023

QUADRO 95

PROGRAMA DE CAPACITAÇÃO DOCENTE: NÍVEL DO CURSO
 NÚMERO DE DOCENTES POR ÓRGÃO DE LOTAÇÃO E SEXO
 UERJ - 2012

ÓRGÃO	NÍVEL DO CURSO									
	MESTRADO		DOUTORADO		PÓS-DOUTORADO		OUTROS*		TOTAL	
	MASC.	FEM.	MASC.	FEM.	MASC.	FEM.	MASC.	FEM.	MASC.	FEM.
CBI										
ENF	-	-	2	4	-	-	-	-	2	4
FCM	-	-	-	2	1	1	-	-	1	3
IBRAG	-	-	-	-	1	1	1	-	2	1
IMS	-	-	-	-	3	1	-	-	3	1
NUT	-	-	-	8	-	1	-	-	-	9
ODO	-	-	-	-	-	1	-	-	-	1
TOTAL	-	-	2	14	5	5	1	-	8	19
CCS										
DIR	-	-	1	-	-	-	1	-	2	-
FAF	-	-	-	-	-	-	-	-	-	-
FCE	-	-	1	-	1	-	-	-	2	-
FSS	-	-	-	1	-	4	-	1	-	6
IFCH	-	-	-	-	-	7	-	2	-	9
TOTAL	-	-	2	1	1	11	1	3	4	15
CEH										
ART	-	-	-	-	1	1	-	1	1	2
CAP	-	-	2	5	-	-	-	-	2	5
EDU	-	-	-	-	1	3	-	-	1	3
FCS	-	-	-	-	1	1	-	-	1	1
FEBF	-	-	-	-	-	-	-	-	-	-
FFP	-	-	3	5	-	2	-	-	3	7
IEFD	-	-	-	-	-	-	-	-	-	-
IFHT	-	-	-	-	-	-	-	-	-	-
ILE	-	-	-	-	-	5	1	6	1	11
PSI	-	-	-	1	1	3	-	1	1	5
TOTAL	-	-	5	11	4	15	1	8	10	34
CTC										
ESDI	-	-	1	-	1	-	-	-	2	-
FAOC	-	-	-	-	-	-	-	-	-	-
FAT	-	-	1	1	-	-	-	-	1	1
FEN	-	-	1	-	3	2	-	-	4	2
FGEL	-	-	-	-	-	1	-	-	-	1
FIS	-	-	-	-	1	-	-	-	1	-
IGEOG	-	-	1	1	2	-	1	-	4	1
IME	-	-	2	-	-	1	1	-	3	1
IPRJ	-	-	-	-	-	-	-	-	-	-
QUI	-	-	1	-	-	-	-	-	1	-
TOTAL	-	-	7	2	7	4	2	-	16	6
UERJ	-	-	16	28	17	35	5	11	38	74

FONTE: SR-2

* OUTROS = REFERE-SE AO ESTÁGIO DE PESQUISA

QUADRO 96

PROGRAMA DE CAPACITAÇÃO DOCENTE: NÍVEL DO CURSO NO BRASIL E EXTERIOR
 NÚMERO DE DOCENTES POR ÓRGÃO DE LOTAÇÃO
 UERJ - 2012

ÓRGÃO	NÍVEL DO CURSO								TOTAL
	BRASIL				EXTERIOR				
	MESTRADO	DOUTORADO	PÓS-DOUT.*	OUTROS **	MESTRADO	DOUTORADO	PÓS-DOUT.*	OUTROS **	
CBI									
ENF	-	6	-	-	-	-	-	-	6
FCM	-	2	-	-	-	-	2	-	4
IBRAG	-	-	-	1	-	-	2	-	3
IMS	-	-	-	-	-	-	4	-	4
NUT	-	7	-	-	-	1	1	-	9
ODO	-	-	1	-	-	-	-	-	1
TOTAL	-	15	1	1	-	1	9	-	27
CCS									
DIR	-	1	-	-	-	-	-	1	2
FAF	-	-	-	-	-	-	-	-	-
FCE	-	1	-	-	-	-	1	-	2
FSS	-	1	2	1	-	-	2	-	6
IFCH	-	-	2	2	-	-	5	-	9
TOTAL	-	3	4	3	-	-	8	1	19
CEH									
ART	-	-	1	-	-	-	1	1	3
CAP	-	7	-	-	-	-	-	-	7
EDU	-	-	-	-	-	-	4	-	4
FCS	-	-	2	-	-	-	-	-	2
FEBF	-	-	-	-	-	-	-	-	-
FFP	-	8	1	-	-	-	1	-	10
IEFD	-	-	-	-	-	-	-	-	-
IFHT	-	-	-	-	-	-	-	-	-
ILE	-	-	4	6	-	-	1	1	12
PSI	-	1	2	-	-	-	2	1	6
TOTAL	-	16	10	6	-	-	9	3	44
CTC									
ESDI	-	-	-	-	-	1	1	-	2
FAOC	-	-	-	-	-	-	-	-	-
FAT	-	2	-	-	-	-	-	-	2
FEN	-	1	2	-	-	-	3	-	6
FGEL	-	-	-	-	-	-	1	-	1
FIS	-	-	-	-	-	-	1	-	1
IGEOG	-	2	-	-	-	-	2	1	5
IME	-	2	-	-	-	-	1	1	4
IPRJ	-	-	-	-	-	-	-	-	-
QUI	-	1	-	-	-	-	-	-	1
TOTAL	-	8	2	-	-	1	9	2	22
UERJ	-	42	17	10	-	2	35	6	112

FONTE: SR-2

* PÓS-DOUT. = PÓS-DOUTORADO

** OUTROS = REFERE-SE AO ESTÁGIO DE PESQUISA

QUADRO 97

PROGRAMA DE CAPACITAÇÃO DOCENTE: PAÍS DE REALIZAÇÃO DO CURSO
 NÚMERO DE DOCENTES POR ÓRGÃO DE LOTAÇÃO
 UERJ - 2012

ÓRGÃO	PAÍS DE REALIZAÇÃO DO CURSO														TOTAL
	ALEMANHA	ARGENTINA	BRASIL	CANADÁ	ESPAÑA	EUA	FRANÇA	INGLATERRA	ITÁLIA	POLÔNIA	PORTUGAL	SUÉCIA	SUÍÇA	TURQUIA	
CBI															
ENF	-	-	6	-	-	-	-	-	-	-	-	-	-	-	6
FCM	-	-	2	-	-	-	1	-	-	-	-	1	-	-	4
IBRAG	-	-	1	-	-	2	-	-	-	-	-	-	-	-	3
IMS	-	-	-	-	1	2	-	1	-	-	-	-	-	-	4
NUT	-	-	7	-	-	1	-	-	-	-	1	-	-	-	9
ODO	-	-	1	-	-	-	-	-	-	-	-	-	-	-	1
TOTAL	-	-	17	-	1	5	1	1	-	-	1	1	-	-	27
CCS															
DIR	-	-	1	-	-	-	1	-	-	-	-	-	-	-	2
FAF	-	-	-	-	-	-	-	-	-	-	-	-	-	-	-
FCE	-	-	1	-	-	-	-	-	-	1	-	-	-	-	2
FSS	-	-	4	-	-	-	1	-	-	-	1	-	-	-	6
IFCH	-	1	4	-	-	1	2	-	-	-	1	-	-	-	9
TOTAL	-	1	10	-	-	1	4	-	-	1	2	-	-	-	19
CEH															
ART	-	-	1	-	-	1	1	-	-	-	-	-	-	-	3
CAP	-	-	7	-	-	-	-	-	-	-	-	-	-	-	7
EDU	-	-	-	-	-	-	-	-	-	-	4	-	-	-	4
FCS	-	-	2	-	-	-	-	-	-	-	-	-	-	-	2
FEBF	-	-	-	-	-	-	-	-	-	-	-	-	-	-	-
FFP	-	-	9	-	-	-	-	-	-	-	1	-	-	-	10
IEFD	-	-	-	-	-	-	-	-	-	-	-	-	-	-	-
IFHT	-	-	-	-	-	-	-	-	-	-	-	-	-	-	-
ILE	-	-	10	1	1	-	-	-	-	-	-	-	-	-	12
PSI	-	-	3	-	-	-	1	-	-	-	1	-	-	1	6
TOTAL	-	-	32	1	1	1	2	-	-	-	6	-	-	1	44
CTC															
ESDI	1	-	-	-	-	-	-	1	-	-	-	-	-	-	2
FAOC	-	-	-	-	-	-	-	-	-	-	-	-	-	-	-
FAT	-	-	2	-	-	-	-	-	-	-	-	-	-	-	2
FEN	-	-	3	1	-	-	1	-	-	-	1	-	-	-	6
FGEL	-	-	-	-	-	1	-	-	-	-	-	-	-	-	1
FIS	-	-	-	-	-	-	-	-	-	-	-	-	1	-	1
IGEOG	-	-	2	-	1	-	1	1	-	-	-	-	-	-	5
IME	-	-	2	-	-	-	-	1	1	-	-	-	-	-	4
IPRJ	-	-	-	-	-	-	-	-	-	-	-	-	-	-	-
QUI	-	-	1	-	-	-	-	-	-	-	-	-	-	-	1
TOTAL	1	-	10	1	1	1	2	3	1	-	1	-	1	-	22
UERJ	1	1	69	2	3	8	9	4	1	1	10	1	1	1	112

FONTE: SR-2

QUADRO 98

PROGRAMA DE CAPACITAÇÃO DOCENTE: CATEGORIA DOS PARTICIPANTES
 NÚMERO DE DOCENTES POR ÓRGÃO DE LOTAÇÃO
 UERJ - 2012

ÓRGÃO	CATEGORIA					TOTAL
	AUXILIAR	ASSISTENTE	ADJUNTO	ASSOCIADO	TITULAR	
CBI						
ENF	-	6	-	-	-	6
FCM	-	2	1	1	-	4
IBRAG	-	-	1	2	-	3
IMS	-	-	2	2	-	4
NUT	-	8	1	-	-	9
ODO	-	-	1	-	-	1
TOTAL	-	16	6	5	-	27
CCS						
DIR	-	1	-	-	1	2
FAF	-	-	-	-	-	-
FCE	-	1	-	1	-	2
FSS	-	1	2	2	1	6
IFCH	-	-	2	3	4	9
TOTAL	-	3	4	6	6	19
CEH						
ART	-	-	2	1	-	3
CAP	-	7	-	-	-	7
EDU	-	-	3	1	-	4
FCS	-	-	2	-	-	2
FEBF	-	-	-	-	-	-
FFP	-	8	1	1	-	10
IEFD	-	-	-	-	-	-
IFHT	-	-	-	-	-	-
ILE	-	-	3	8	1	12
PSI	-	1	3	1	1	6
TOTAL	-	16	14	12	2	44
CTC						
ESDI	1	-	-	1	-	2
FAOC	-	-	-	-	-	-
FAT	-	2	-	-	-	2
FEN	-	1	3	2	-	6
FGEL	-	-	-	1	-	1
FIS	-	-	-	1	-	1
IGEOG	-	2	3	-	-	5
IME	-	2	-	2	-	4
IPRJ	-	-	-	-	-	-
QUI	-	1	-	-	-	1
TOTAL	1	8	6	7	-	22
UERJ	1	43	30	30	8	112

FONTE: SR-2

QUADRO 99

PROGRAMA DE CAPACITAÇÃO DOCENTE: FONTE DAS BOLSAS CONCEDIDAS NO ANO
 NÚMERO DE BOLSAS POR ÓRGÃO DE ALOCAÇÃO
 UERJ - 2012

ÓRGÃO	FONTE DAS BOLSAS			TOTAL
	CAPES	CNPq	OUTRAS *	
CBI				
ENF	-	-	-	-
FCM	1	-	-	1
IBRAG	1	1	-	2
IMS	-	3	-	3
NUT	-	-	-	-
ODO	-	-	-	-
TOTAL	2	4	-	6
CCS				
DIR	-	-	-	-
FAF	-	-	-	-
FCE	-	-	-	-
FSS	-	-	-	-
IFCH	1	-	-	1
TOTAL	1	-	-	1
CEH				
ART	1	-	-	1
CAP	1	-	1	2
EDU	2	-	-	2
FCS	-	-	-	-
FEBF	-	-	-	-
FFP	1	1	-	2
IEFD	-	-	-	-
IFHT	-	-	-	-
ILE	-	-	-	-
PSI	1	-	-	1
TOTAL	6	1	1	8
CTC				
ESDI	-	1	-	1
FAOC	-	-	-	-
FAT	-	-	-	-
FEN	3	-	-	3
FGEL	-	-	-	-
FIS	-	-	-	-
IGEOG	-	1	-	1
IME	-	1	-	1
IPRJ	-	-	-	-
QUI	-	-	-	-
TOTAL	3	3	-	6
UERJ	12	8	1	21

FONTE: SR-2

* OUTRAS = FAPERJ

QUADRO 100

PROGRAMA DE CAPACITAÇÃO DOCENTE: AFASTAMENTOS AUTORIZADOS NO ANO
DISTRIBUIÇÃO POR ÓRGÃO DE LOTAÇÃO E NÍVEL DO CURSO
UERJ - 2012

ÓRGÃO	AFASTAMENTOS				TOTAL
	MESTRADO	DOCTORADO	PÓS-DOUT.*	OUTROS **	
CBI					
ENF	-	4	-	-	4
FCM	-	-	1	-	1
IBRAG	-	-	2	1	3
IMS	-	-	4	-	4
NUT	-	2	1	-	3
ODO	-	-	-	-	-
TOTAL	-	6	8	1	15
CCS					
DIR	-	1	-	1	2
FAF	-	-	-	-	-
FCE	-	-	1	1	2
FSS	-	-	1	1	2
IFCH	-	-	2	-	2
TOTAL	-	1	4	3	8
CEH					
ART	-	-	1	1	2
CAP	-	1	-	-	1
EDU	-	-	2	-	2
FCS	-	-	2	-	2
FEBF	-	-	-	-	-
FFP	-	-	1	-	1
IEFD	-	-	-	-	-
IFHT	-	-	-	-	-
ILE	-	-	3	4	7
PSI	-	-	3	1	4
TOTAL	-	1	12	6	19
CTC					
ESDI	-	-	1	-	1
FAOC	-	-	-	-	-
FAT	-	-	-	-	-
FEN	-	-	4	-	4
FGEL	-	-	1	-	1
FIS	-	-	-	-	-
IGEOG	-	-	1	1	2
IME	-	1	1	1	3
IPRJ	-	-	-	-	-
QUI	-	1	-	-	1
TOTAL	-	2	8	2	12
UERJ	-	10	32	12	54

FONTE: SR-2

* PÓS-DOUT. = PÓS-DOUTORADO

** OUTROS = REFERE-SE AO ESTÁGIO DE PESQUISA

QUADRO 101

PROGRAMA DE CAPACITAÇÃO DOCENTE: RETORNOS EFETUADOS NO ANO
DISTRIBUIÇÃO POR ÓRGÃO DE LOTAÇÃO
UERJ - 2012

ÓRGÃO	RETORNOS						TOTAL
	MESTRADO		DOUTORADO		PÓS-DOUT.*	OUTROS **	
	CONCLUÍDO	NÃO CONCLUÍDO	CONCLUÍDO	NÃO CONCLUÍDO			
CBI							
ENF	-	-	1	-	-	-	1
FCM	-	-	-	2	1	-	3
IBRAG	-	-	-	-	1	1	2
IMS	-	-	-	-	1	-	1
NUT	-	-	2	-	-	-	2
ODO	-	-	-	-	1	-	1
TOTAL	-	-	3	2	4	1	10
CCS							
DIR	-	-	-	-	-	1	1
FAF	-	-	-	-	-	-	-
FCE	-	-	-	-	-	-	-
FSS	-	-	1	-	2	1	4
IFCH	-	-	-	-	6	2	8
TOTAL	-	-	1	-	8	4	13
CEH							
ART	-	-	-	-	1	1	2
CAP	-	-	4	1	-	-	5
EDU	-	-	-	-	3	-	3
FCS	-	-	-	-	-	-	-
FEBF	-	-	-	-	-	-	-
FFP	-	-	-	-	1	-	1
IEFD	-	-	-	-	-	-	-
IFHT	-	-	-	-	-	-	-
ILE	-	-	-	-	3	5	8
PSI	-	-	1	-	1	-	2
TOTAL	-	-	5	1	9	6	21
CTC							
ESDI	-	-	-	-	-	-	-
FAOC	-	-	-	-	-	-	-
FAT	-	-	-	-	-	-	-
FEN	-	-	-	-	2	-	2
FGEL	-	-	-	-	-	-	-
FIS	-	-	-	-	-	-	-
IGEOG	-	-	1	1	1	1	4
IME	-	-	-	-	-	1	1
IPRJ	-	-	-	-	-	-	-
QUI	-	-	-	-	-	-	-
TOTAL	-	-	1	1	3	2	7
UERJ	-	-	10	4	24	13	51

FONTES: SR-2

* PÓS-DOUT. = PÓS-DOUTORADO

** OUTROS = REFERE-SE AO ESTÁGIO DE PESQUISA

QUADRO 102PROGRAMA DE CAPACITAÇÃO DOCENTE: DISSERTAÇÕES/TESES DEFENDIDAS NO ANO
DISTRIBUIÇÃO POR ÓRGÃO DE LOTAÇÃO DO DOCENTE
UERJ - 2012

ÓRGÃO	DISSERTAÇÕES/TESES DEFENDIDAS		
	MESTRADO	DOUTORADO	TOTAL
CBI			
ENF	-	1	1
FCM	-	1	1
IBRAG	-	-	-
IMS	-	-	-
NUT	-	3	3
ODO	-	-	-
TOTAL	-	5	5
CCS			
DIR	-	1	1
FAF	-	-	-
FCE	-	-	-
FSS	-	1	1
IFCH	-	-	-
TOTAL	-	2	2
CEH			
ART	-	-	-
CAP	-	5	5
EDU	-	-	-
FCS	-	-	-
FEBF	-	-	-
FFP	-	-	-
IEFD	-	-	-
IFHT	-	-	-
ILE	-	-	-
PSI	-	1	1
TOTAL	-	6	6
CTC			
ESDI	-	-	-
FAOC	-	-	-
FAT	-	-	-
FEN	-	-	-
FGEL	-	-	-
FIS	-	-	-
IGEOG	-	1	1
IME	-	-	-
IPRJ	-	-	-
QUI	-	-	-
TOTAL	-	1	1
UERJ	-	14	14

FONTE: SR-2

QUADRO 103PROGRAMA DE CAPACITAÇÃO DOCENTE: RECLASSIFICAÇÃO NA CARREIRA
DISTRIBUIÇÃO POR ÓRGÃO DE LOTAÇÃO
UERJ - 2012

ÓRGÃO	RECLASSIFICAÇÃO		
	ASSISTENTE	ADJUNTO	TOTAL
CBI			
ENF	-	2	2
FCM	-	2	2
IBRAG	-	-	-
IMS	-	-	-
NUT	-	3	3
ODO	-	-	-
TOTAL	-	7	7
CCS			
DIR	-	1	1
FAF	-	-	-
FCE	-	-	-
FSS	-	1	1
IFCH	-	-	-
TOTAL	-	2	2
CEH			
ART	-	-	-
CAP	-	2	2
EDU	-	-	-
FCS	-	-	-
FEBF	-	-	-
FFP	-	1	1
IEFD	-	-	-
IFHT	-	-	-
ILE	-	1	1
PSI	-	-	-
TOTAL	-	4	4
CTC			
ESDI	-	-	-
FAOC	-	-	-
FAT	-	-	-
FEN	-	1	1
FGEL	-	-	-
FIS	-	-	-
IGEOG	-	1	1
IME	-	-	-
IPRJ	-	-	-
QUI	-	-	-
TOTAL	-	2	2
UERJ	-	15	15

FONTE:SR-2

VI - Corpo Docente

3. Atividades

DATA 2023

QUADRO 104
CORPO DOCENTE ATIVO: TIPO DE ATIVIDADE DECLARADA
DISTRIBUIÇÃO POR ÓRGÃO DE LOTAÇÃO
UERJ - DEZEMBRO - 2012

ÓRGÃO	DOCENTES					
	ENS. GRAD.	ENS. PÓS-GRAD.	PESQUISA	EXTENSÃO	ADM.	APOIO ACD.
CBI						
ENF	56	37	28	26	41	25
FCM	257	272	122	30	115	58
IBRAG	116	78	113	12	117	69
IMS	4	39	36	4	27	8
NUT	45	13	36	33	33	15
ODO	87	73	49	46	89	21
TOTAL	565	512	384	151	422	196
CCS						
DIR	79	57	53	9	47	41
FAF	29	12	12	1	32	7
FCE	28	12	21	-	20	12
FSS	34	19	28	19	37	11
IFCH	89	53	88	15	62	69
TOTAL	259	153	202	44	198	140
CEH						
ART	21	16	23	4	8	10
CAP	106	1	73	37	79	75
EDU	79	38	72	12	73	57
FCS	21	8	16	9	15	9
FEBF	35	18	27	12	16	21
FFP	115	55	94	38	88	64
IEFD	27	-	15	13	16	8
IFHT	-	-	-	-	-	-
ILE	101	80	92	32	78	33
PSI	36	36	33	13	18	5
TOTAL	541	252	445	170	391	282
CTC						
ESDI	21	8	14	7	18	7
FAOC	19	10	16	8	17	1
FAT	38	1	30	14	18	16
FEN	152	44	79	11	107	112
FGEL	30	9	27	7	20	-
FIS	60	10	50	5	52	31
IGEOG	34	20	34	22	13	15
IME	88	17	47	8	75	52
IPRJ	30	15	28	-	13	19
QUI	50	21	35	-	23	33
TOTAL	522	155	360	82	356	286
UERJ	1.887	1.072	1.391	447	1.367	904

FONTES: SISTEMA COPAD

QUADRO 105

CARGA HORÁRIA DOCENTE SEMANAL: TOTAL E ATIVA DECLARADA
DISTRIBUIÇÃO POR ÓRGÃO DE LOTAÇÃO
UERJ - DEZEMBRO - 2012

ÓRGÃO	CARGA HORÁRIA		
	TOTAL *	ATIVA **	
		Nº	%
CBI			
ENF	2.760	2.270	82,2
FCM	11.020	9.990	90,7
IBRAG	5.080	4.685	92,2
IMS	1.700	1.460	85,9
NUT	2.120	1.820	85,8
ODO	3.650	3.490	95,6
TOTAL	26.330	23.715	90,1
CCS			
DIR	3.260	2.770	85,0
FAF	1.180	1.010	85,6
FCE	1.240	1.066	86,0
FSS	1.680	1.396	83,1
IFCH	4.020	3.640	90,5
TOTAL	11.380	9.882	86,8
CEH			
ART	1.060	980	92,5
CAP	4.340	3.980	91,7
EDU	3.460	3.240	93,6
FCS	1.040	840	80,8
FEBF	1.600	1.380	86,3
FFP	5.340	4.710	88,2
IEFD	1.320	1.160	87,9
IFHT	440	-	-
ILE	4.360	4.040	92,7
PSI	1.780	1.580	88,8
TOTAL	24.740	21.910	88,6
CTC			
ESDI	880	800	90,9
FAOC	900	820	91,1
FAT	1.460	1.380	94,5
FEN	6.070	5.542	91,3
FGEL	1.160	1.120	96,6
FIS	2.600	2.440	93,8
IGEOG	1.660	1.480	89,2
IME	3.600	3.120	86,7
IPRJ	1.240	1.200	96,8
QUI	2.000	1.900	95,0
TOTAL	21.570	19.802	91,8
UERJ	84.020	75.309	89,6

FONTE: SISTEMA COPAD

* CARGA HORÁRIA TOTAL DO CORPO DOCENTE EFETIVO

** VIDE ORIENTAÇÃO TÉCNICA PARA LEITURA ITEM 7

QUADRO 106

CARGA HORÁRIA DOCENTE ATIVA SEMANAL DECLARADA: TIPO DE ATIVIDADE
DISTRIBUIÇÃO POR ÓRGÃO DE LOTAÇÃO
UERJ - DEZEMBRO - 2012

ÓRGÃO	CARGA HORÁRIA						TOTAL
	ENS. GRAD.	ENS. PÓS-GRAD.	PESQUISA	EXTENSÃO	ADM.	APOIO ACD.	
CBI							
ENF	721	288	445	149	598	69	2.270
FCM	2.849	3.645	1.927	226	1.110	233	9.990
IBRAG	1.452	333	1.942	92	661	205	4.685
IMS	18	367	781	24	235	35	1.460
NUT	666	76	544	263	240	31	1.820
ODO	1.124	688	684	378	530	86	3.490
TOTAL	6.830	5.397	6.323	1.132	3.374	659	23.715
CCS							
DIR	911	368	864	58	344	225	2.770
FAF	502	54	195	5	236	18	1.010
FCE	384	92	330	-	217	43	1.066
FSS	388	106	441	115	289	57	1.396
IFCH	1.011	306	1.650	98	229	346	3.640
TOTAL	3.196	926	3.480	276	1.315	689	9.882
CEH							
ART	224	158	429	30	110	29	980
CAP	1.728	3	1.062	235	678	274	3.980
EDU	1.014	361	1.346	54	335	130	3.240
FCS	239	37	275	77	175	37	840
FEBF	475	145	441	93	121	105	1.380
FFP	1.755	245	1.579	282	525	324	4.710
IEFD	555	-	265	88	219	33	1.160
IFHT	-	-	-	-	-	-	-
ILE	1.186	493	1.705	209	364	83	4.040
PSI	452	248	595	79	195	11	1.580
TOTAL	7.628	1.690	7.697	1.147	2.722	1.026	21.910
CTC							
ESDI	259	46	220	71	112	92	800
FAOC	272	38	283	82	141	4	820
FAT	556	4	485	131	140	64	1.380
FEN	2.344	287	1.354	89	857	611	5.542
FGEL	440	50	424	50	156	-	1.120
FIS	969	83	915	44	350	79	2.440
IGEOG	432	159	503	157	170	59	1.480
IME	1.536	136	730	55	397	266	3.120
IPRJ	402	109	520	-	67	102	1.200
QUI	664	127	650	-	319	140	1.900
TOTAL	7.874	1.039	6.084	679	2.709	1.417	19.802
UERJ	25.528	9.052	23.584	3.234	10.120	3.791	75.309

FONTE: SISTEMA COPAD

QUADRO 107

CARGA HORÁRIA DOCENTE ATIVA SEMANAL DECLARADA: PERCENTUAL POR TIPO DE ATIVIDADE
DISTRIBUIÇÃO POR ÓRGÃO DE LOTAÇÃO
UERJ - DEZEMBRO - 2012

ÓRGÃO	CARGA HORÁRIA (%)						TOTAL
	ENS. GRAD.	ENS. PÓS-GRAD.	PESQUISA	EXTENSÃO	ADM.	APOIO ACD.	
CBI							
ENF	31,8	12,7	19,6	6,6	26,3	3,0	100,0
FCM	28,5	36,5	19,3	2,3	11,1	2,3	100,0
IBRAG	31,0	7,1	41,5	2,0	14,1	4,4	100,0
IMS	1,2	25,1	53,5	1,6	16,1	2,4	100,0
NUT	36,6	4,2	29,9	14,5	13,2	1,7	100,0
ODO	32,2	19,7	19,6	10,8	15,2	2,5	100,0
TOTAL	28,8	22,8	26,7	4,8	14,2	2,8	100,0
CCS							
DIR	32,9	13,3	31,2	2,1	12,4	8,1	100,0
FAF	49,7	5,3	19,3	0,5	23,4	1,8	100,0
FCE	36,0	8,6	31,0	-	20,4	4,0	100,0
FSS	27,8	7,6	31,6	8,2	20,7	4,1	100,0
IFCH	27,8	8,4	45,3	2,7	6,3	9,5	100,0
TOTAL	32,3	9,4	35,2	2,8	13,3	7,0	100,0
CEH							
ART	22,9	16,1	43,8	3,1	11,2	3,0	100,0
CAP	43,4	0,1	26,7	5,9	17,0	6,9	100,0
EDU	31,3	11,1	41,5	1,7	10,3	4,0	100,0
FCS	28,5	4,4	32,7	9,2	20,8	4,4	100,0
FEBF	34,4	10,5	32,0	6,7	8,8	7,6	100,0
FFP	37,3	5,2	33,5	6,0	11,1	6,9	100,0
IEFD	47,8	-	22,8	7,6	18,9	2,8	100,0
IFHT	-	-	-	-	-	-	-
ILE	29,4	12,2	42,2	5,2	9,0	2,1	100,0
PSI	28,6	15,7	37,7	5,0	12,3	0,7	100,0
TOTAL	34,8	7,7	35,1	5,2	12,4	4,7	100,0
CTC							
ESDI	32,4	5,8	27,5	8,9	14,0	11,5	100,0
FAOC	33,2	4,6	34,5	10,0	17,2	0,5	100,0
FAT	40,3	0,3	35,1	9,5	10,1	4,6	100,0
FEN	42,3	5,2	24,4	1,6	15,5	11,0	100,0
FGEL	39,3	4,5	37,9	4,5	13,9	-	100,0
FIS	39,7	3,4	37,5	1,8	14,3	3,2	100,0
IGEOG	29,2	10,7	34,0	10,6	11,5	4,0	100,0
IME	49,2	4,4	23,4	1,8	12,7	8,5	100,0
IPRJ	33,5	9,1	43,3	-	5,6	8,5	100,0
QUI	34,9	6,7	34,2	-	16,8	7,4	100,0
TOTAL	39,8	5,2	30,7	3,4	13,7	7,2	100,0
UERJ	33,9	12,0	31,3	4,3	13,4	5,0	100,0

FONTE: SISTEMA COPAD

QUADRO 108

CARGA HORÁRIA DOCENTE ATIVA DECLARADA: MÉDIA SEMANAL POR TIPO DE ATIVIDADE
DISTRIBUIÇÃO POR ÓRGÃO DE LOTAÇÃO
UERJ - DEZEMBRO - 2012

ÓRGÃO	CARGA HORÁRIA MÉDIA SEMANAL					
	ENS. GRAD.	ENS. PÓS-GRAD.	PESQUISA	EXTENSÃO	ADM.	APOIO ACD.
CBI						
ENF	12,9	7,8	15,9	5,7	14,6	2,8
FCM	11,1	13,4	15,8	7,5	9,7	4,0
IBRAG	12,5	4,3	17,2	7,7	5,6	3,0
IMS	4,5	9,4	21,7	6,0	8,7	4,4
NUT	14,8	5,8	15,1	8,0	7,3	2,1
ODO	12,9	9,4	14,0	8,2	6,0	4,1
TOTAL	12,1	10,5	16,5	7,5	8,0	3,4
CCS						
DIR	11,5	6,5	16,3	6,4	7,3	5,5
FAF	17,3	4,5	16,3	5,0	7,4	2,6
FCE	13,7	7,7	15,7	-	10,9	3,6
FSS	11,4	5,6	15,8	6,1	7,8	5,2
IFCH	11,4	5,8	18,8	6,5	3,7	5,0
TOTAL	12,3	6,1	17,2	6,3	6,6	4,9
CEH						
ART	10,7	9,9	18,7	7,5	13,8	2,9
CAP	16,3	3,0	14,5	6,4	8,6	3,7
EDU	12,8	9,5	18,7	4,5	4,6	2,3
FCS	11,4	4,6	17,2	8,6	11,7	4,1
FEBF	13,6	8,1	16,3	7,8	7,6	5,0
FFP	15,3	4,5	16,8	7,4	6,0	5,1
IEFD	20,6	-	17,7	6,8	13,7	4,1
IFHT	-	-	-	-	-	-
ILE	11,7	6,2	18,5	6,5	4,7	2,5
PSI	12,6	6,9	18,0	6,1	10,8	2,2
TOTAL	14,1	6,7	17,3	6,7	7,0	3,6
CTC						
ESDI	12,3	5,8	15,7	10,1	6,2	13,1
FAOC	14,3	3,8	17,7	10,3	8,3	4,0
FAT	14,6	4,0	16,2	9,4	7,8	4,0
FEN	15,4	6,5	17,1	8,1	8,0	5,5
FGEL	14,7	5,6	15,7	7,1	7,8	-
FIS	16,2	8,3	18,3	8,8	6,7	2,5
IGEORG	12,7	8,0	14,8	7,1	13,1	3,9
IME	17,5	8,0	15,5	6,9	5,3	5,1
IPRJ	13,4	7,3	18,6	-	5,2	5,4
QUI	13,3	6,0	18,6	-	13,9	4,2
TOTAL	15,1	6,7	16,9	8,3	7,6	5,0
UERJ	48,9	58,4	65,5	39,4	28,4	13,3

FONTE: SISTEMA COPAD

QUADRO 109

PRODUÇÃO DOCENTE CADASTRADA: DOCENTES COM PRODUÇÃO
DISTRIBUIÇÃO POR ÓRGÃO DE LOTAÇÃO
UERJ - 2012

ÓRGÃO	QUADRO EFETIVO	DOCENTES			
		Nº (*)	COM PRODUÇÃO CADASTRADA		
			% (UNIDADE)	% (CENTRO)	% (UERJ)
UNIDADES ACADÊMICAS					
CBI					
ENF	82	83	101,2	11,7	3,7
FCM	302	266	88,1	37,6	11,7
IBRAG	130	130	100,0	18,4	5,7
IMS	45	46	102,2	6,5	2,0
NUT	54	55	101,9	7,8	2,4
ODO	94	88	93,6	12,4	3,9
SUBTOTAL	707	668	-	94,5	29,5
CCS					
DIR	100	104	104,0	32,8	4,6
FAF	36	35	97,2	11,0	1,5
FCE	35	33	94,3	10,4	1,5
FSS	43	44	102,3	13,9	1,9
IFCH	103	101	98,1	31,9	4,5
SUBTOTAL	317	317	-	100,0	14,0
CEH					
ART	27	28	103,7	4,3	1,2
CAP	125	117	93,6	17,8	5,2
EDU	90	95	105,6	14,5	4,2
FCS	27	26	96,3	4,0	1,1
FEBF	43	41	95,3	6,3	1,8
FFP	138	139	100,7	21,2	6,1
IEFD	34	33	97,1	5,0	1,5
IFHT	11	11	100,0	1,7	0,5
ILE	115	118	102,6	18,0	5,2
PSI	46	48	104,3	7,3	2,1
SUBTOTAL	656	656	-	100,0	28,9
CTC					
ESDI	25	24	96,0	4,1	1,1
FAOC	23	25	108,7	4,3	1,1
FAT	39	37	94,9	6,3	1,6
FEN	174	158	90,8	26,9	7,0
FGEL	31	35	112,9	6,0	1,5
FIS	67	62	92,5	10,5	2,7
IGEOG	42	37	88,1	6,3	1,6
IME	102	89	87,3	15,1	3,9
IPRJ	31	33	106,5	5,6	1,5
QUI	54	48	88,9	8,2	2,1
SUBTOTAL	588	548	-	93,2	24,2
TOTAL	2.268	2.189	-	-	96,5
UNIDADES ADMINISTRATIVAS					
REI/IESP**	-	8	-	-	0,4
TOTAL	-	8	-	-	0,4
UERJ	2.268	2.197	-	-	96,9

FONTE: SISTEMA COPAD E SR-2

* AS POSSÍVEIS INCONSISTÊNCIAS REFEREM-SE A DOCENTES QUE SE AFASTARAM DEFINITIVAMENTE DURANTE O PERÍODO DE OBSERVAÇÃO

** UNIDADE ADMINISTRATIVA DE APOIO À REITORIA COM LOTAÇÃO DE DOCENTES EM CARÁTER EXCEPCIONAL. ATÉ REGULARIZAÇÃO DE SUA LOTAÇÃO, TAIS DOCENTES NÃO SERÃO COMPUTADOS NO QUADRO EFETIVO DA UNIVERSIDADE

QUADRO 110

PRODUÇÃO DOCENTE CADASTRADA: NATUREZA DOS GRUPOS DE PRODUTOS
UERJ - 2012

NATUREZA	PRODUTOS *
GRUPO A	
APRESENTAÇÃO DE OBRA ARTÍSTICA	8
ARTIGO COMPLETO PUBLICADO EM PERIÓDICOS	2.926
AUTORIA DE TESE DE DOUTORADO	27
AUTORIA DE TESE DE TITULAR	-
AUTORIA DE DISSERTAÇÃO DE MESTRADO	2
CAPÍTULO DE LIVRO PUBLICADO	1.354
COMPOSIÇÃO MUSICAL	1
DESENVOLVIMENTO DE PROCESSO OU TÉCNICA COM REGISTRO/PATENTE	-
DESENVOLVIMENTO DE PRODUTO COM PATENTE	-
LIVRO PUBLICADO	252
OBRAS DE ARTES VISUAIS	2
ORIENTAÇÃO E CO-ORIENTAÇÃO CONCLUÍDA DE TESE DE DOUTORADO	299
PARTITURA MUSICAL	-
SUBTOTAL	4.871
GRUPO B	
ARRANJO MUSICAL	-
CARTA, MAPA, SIMILAR	15
DESENVOLVIMENTO DE SOFTWARE COM REGISTRO	7
ORGANIZAÇÃO DE EVENTOS: CONGRESSOS ACADÊMICOS E CIENTÍFICOS	358
ORGANIZAÇÃO DE EVENTOS: EXPOSIÇÃO	11
ORGANIZAÇÃO DE EVENTOS: CURADORIA	31
ORGANIZAÇÃO DE OBRA PUBLICADA	230
ORIENTAÇÃO E CO-ORIENTAÇÃO CONCLUÍDA DE OBRA DISSERTAÇÃO DE MESTRADO	914
PROGRAMA DE RÁDIO OU TV	465
TRABALHO COMPLETO PUBLICADO EM ANAIS DE EVENTOS	1.180
TRADUÇÕES - LIVRO E ARTIGO	71
SUBTOTAL	3.282
GRUPO C	
APRESENTAÇÃO EM RÁDIO OU TV (CULTURAL)	-
DESENVOLVIMENTO DE MATERIAL DIDÁTICO E INSTRUCIONAL	140
DESENVOLVIMENTO DE PROCESSO OU TÉCNICA SEM REGISTRO/PATENTE	41
DESENVOLVIMENTO DE PRODUTO SEM PATENTE	13
DESENVOLVIMENTO DE SOFTWARE SEM REGISTRO/PATENTE	11
EDITORIAÇÃO	67
MANUTENÇÃO DE OBRA ARTÍSTICA	-
MAQUETE	-
ORIENTAÇÃO CONCLUÍDA - INICIAÇÃO CIENTÍFICA	287
ORIENTAÇÃO CONCLUÍDA DE MONOGRAFIA DE APERFEIÇOAMENTO/ESPECIALIZAÇÃO	399
ORIENTAÇÃO CONCLUÍDA DE TRABALHO DE CONCLUSÃO DE CURSO DE GRADUAÇÃO	963
PARTICIPAÇÃO EM BANCAS COMISSÃO JULGADORA	1.197
PARTICIPAÇÃO EM BANCAS EXAMINADORAS MESTRADO	2.184
PARTICIPAÇÃO EM BANCAS EXAMINADORAS DOUTORADO	1.036
PREFÁCIO/POSFÁCIO/APRESENTAÇÃO/INTRODUÇÃO DE LIVRO	103
RESUMO PUBLICADO EM ANAIS DE EVENTO	1.893
SONOPLASTIA	-
TEXTO EM JORNAL DE NOTÍCIAS OU REVISTA (MAGAZINE)	250
TRABALHO TÉCNICO: PARECER DE PERIÓDICOS OU DE AGÊNCIAS DE FOMENTO	1.049
SUBTOTAL	9.633
TOTAL	17.786

FONTE: SR-2

* NÃO OCORRE DUPLA CONTAGEM DE PRODUTOS, POIS SE TOMA POR BASE O CPF DO DOCENTE

QUADRO 111

PRODUÇÃO DOCENTE CADASTRADA: PRODUTOS POR GRUPO
DISTRIBUIÇÃO POR ÓRGÃO DE LOTAÇÃO
UERJ - 2012

ÓRGÃO	PRODUÇÃO *			TOTAL
	GRUPO A	GRUPO B	GRUPO C	
UNIDADES ACADÊMICAS				
CBI				
ENF	223	74	632	929
FCM	535	153	765	1.453
IBRAG	486	154	837	1.477
IMS	223	69	257	549
NUT	79	52	281	412
ODO	133	40	241	414
SUBTOTAL	1.679	542	3.013	5.234
CCS				
DIR	183	129	401	713
FAF	51	65	131	247
FCE	59	88	125	272
FSS	84	99	268	451
IFCH	207	196	642	1.045
SUBTOTAL	584	577	1.567	2.728
CEH				
ART	69	76	170	315
CAP	167	111	319	597
EDU	314	201	570	1.085
FCS	73	80	214	367
FEBF	54	67	117	238
FFP	258	246	736	1.240
IEFD	53	10	112	175
IFHT	7	20	88	115
ILE	236	220	555	1.011
PSI	167	88	377	632
SUBTOTAL	1.398	1.119	3.258	5.775
CTC				
ESDI	15	49	70	134
FAOC	63	43	155	261
FAT	59	65	109	233
FEN	162	439	537	1.138
FGEL	175	40	106	321
FIS	493	48	188	729
IGEOG	77	84	137	298
IME	87	124	219	430
IPRJ	96	92	150	338
QUI	84	129	247	460
SUBTOTAL	1.311	1.113	1.918	4.342
TOTAL	4.972	3.351	9.756	18.079
UNIDADES ADMINISTRATIVAS				
REI/IESP**	48	30	106	184
TOTAL	48	30	106	184
UERJ	5.020	3.381	9.862	18.263

FONTE: SR-2

* NESTE QUADRO OCORRE DUPLA CONTAGEM DE PRODUTOS, POIS SE TOMA POR BASE A LOTAÇÃO DO DOCENTE, QUE COM DUAS MATRÍCULAS TEM PRODUTO CONTADO EM CADA MATRÍCULA.

O QUADRO 110 INFORMA A NATUREZA DOS PRODUTOS COMPONENTES DE CADA GRUPO

** UNIDADE ADMINISTRATIVA DE APOIO À REITORIA COM LOTAÇÃO DE DOCENTES EM CARÁTER EXCEPCIONAL. ATÉ REGULARIZAÇÃO DE SUA LOTAÇÃO, TAIS DOCENTES NÃO SERÃO COMPUTADOS NO QUADRO EFETIVO DA UNIVERSIDADE

QUADRO 112
 PRODUÇÃO DOCENTE: MÉDIA DE PRODUTOS POR DOCENTE
 DISTRIBUIÇÃO POR ÓRGÃO DE LOTAÇÃO
 UERJ - 2012

ÓRGÃO	DOCENTES *	PRODUTOS	PROD. / DOCENTE
UNIDADES ACADÊMICAS			
CBI			
ENF	66	929	14,1
FCM	291	1.453	5,0
IBRAG	138	1.477	10,7
IMS	41	549	13,4
NUT	43	412	9,6
ODO	89	414	4,7
SUBTOTAL	668	5.234	7,8
CCS			
DIR	91	713	7,8
FAF	31	247	8,0
FCE	30	272	9,1
FSS	32	451	14,1
IFCH	94	1.045	11,1
SUBTOTAL	278	2.728	9,8
CEH			
ART	26	315	12,1
CAP	109	597	5,5
EDU	85	1.085	12,8
FCS	26	367	14,1
FEBF	40	238	6,0
FFP	125	1.240	9,9
IEFD	33	175	5,3
IFHT	11	115	10,5
ILE	91	1.011	11,1
PSI	42	632	15,0
SUBTOTAL	588	5.775	9,8
CTC			
ESDI	23	134	5,8
FAOC	24	261	10,9
FAT	39	233	6,0
FEN	158	1.138	7,2
FGEL	32	321	10,0
FIS	72	729	10,1
IGEOG	38	298	7,8
IME	89	430	4,8
IPRJ	33	338	10,2
QUI	54	460	8,5
SUBTOTAL	562	4.342	7,7
TOTAL	2.096	18.079	8,6
UNIDADES ADMINISTRATIVAS			
REI/IESP**	-	184	-
TOTAL	-	184	-
UERJ	2.096	18.263	8,7

FONTE: SR-2 E SISTEMA COPAD

* DOCENTES = ATIVOS + PROFESSORES VISITANTES

** UNIDADE ADMINISTRATIVA DE APOIO À REITORIA COM LOTAÇÃO DE DOCENTES EM CARÁTER EXCEPCIONAL. ATÉ REGULARIZAÇÃO DE SUA LOTAÇÃO, TAIS DOCENTES NÃO SERÃO COMPUTADOS NO QUADRO EFETIVO DA UNIVERSIDADE

QUADRO 113

PRODUÇÃO DOCENTE: PRODUTOS MAIS RELEVANTES
DISTRIBUIÇÃO POR NATUREZA DO PRODUTO E ÓRGÃO DE LOTAÇÃO
UERJ - 2012

ÓRGÃO	PRODUÇÃO MAIS RELEVANTE *									
	ARTIGOS EM PERIÓDICOS ESPECIALIZADOS	AUTORIA			DESENVOLVIMENTO DE PRODUTOS	LIVROS		ORIENTAÇÃO TESE DOUT.	PRODUÇÃO ARTÍSTICA	TOTAL
		DISSERTAÇÃO MESTRADO	TESE DOUTORADO	TESE TITULAR		TEXTO INTEGRAL	CAPÍTULO			
UNIDADES ACADÊMICAS										
CBI										
ENF	184	-	1	-	-	2	26	10	-	223
FCM	354	-	3	-	-	10	133	35	-	535
IBRAG	397	-	-	-	-	3	45	41	-	486
IMS	158	-	1	-	-	6	41	17	-	223
NUT	48	-	3	-	-	3	23	2	-	79
ODO	108	-	-	-	-	2	12	11	-	133
SUBTOTAL	1.249	-	8	-	-	26	280	116	-	1.679
CCS										
DIR	69	-	1	-	-	23	74	16	-	183
FAF	42	-	-	-	-	1	6	2	-	51
FCE	30	-	-	-	-	2	26	1	-	59
FSS	17	-	1	-	-	10	50	5	1	84
IFCH	78	-	-	-	-	15	95	19	-	207
SUBTOTAL	236	-	2	-	-	51	251	43	1	584
CEH										
ART	14	-	-	-	-	17	30	2	6	69
CAP	97	-	6	-	-	26	32	2	4	167
EDU	104	-	-	-	-	15	153	41	1	314
FCS	26	1	-	-	-	5	40	1	-	73
FEBF	13	-	-	-	-	1	38	2	-	54
FFP	133	-	1	-	-	29	93	2	-	258
IEFD	46	-	1	-	-	2	3	1	-	53
IFHT	2	-	-	-	-	-	2	3	-	7
ILE	105	-	2	-	-	22	92	15	-	236
PSI	72	-	1	-	-	3	74	17	-	167
SUBTOTAL	612	1	11	-	-	120	557	86	11	1.398
CTC										
ESDI	7	-	-	-	-	2	5	1	-	15
FAOC	45	-	-	-	-	2	13	3	-	63
FAT	40	-	1	-	-	1	13	4	-	59
FEN	98	1	1	-	-	9	36	17	-	162
FGEL	30	-	-	-	-	7	135	3	-	175
FIS	480	-	-	-	-	2	3	8	-	493
IGEOG	33	-	2	-	-	13	28	1	-	77
IME	45	-	1	-	-	16	24	1	-	87
IPRJ	52	-	-	-	-	8	19	17	-	96
QUI	71	-	1	-	-	1	5	6	-	84
SUBTOTAL	901	1	6	-	-	61	281	61	-	1.311
TOTAL	2.998	2	27	-	-	258	1.369	306	12	4.972
UNIDADES ADMINISTRATIVAS										
REI/IESP**	18	-	-	-	-	3	23	4	-	48
TOTAL	18	-	-	-	-	3	23	4	-	48
UERJ	3.016	2	27	-	-	261	1.392	310	12	5.020

FONTE: SR-2

* NESTE QUADRO OCORRE DUPLA CONTAGEM DE PRODUTOS, POIS SE TOMA POR BASE A LOTAÇÃO DO DOCENTE, QUE COM DUAS MATRÍCULAS TEM PRODUTO CONTADO EM CADA MATRÍCULA.

PRODUTOS INTEGRANTES DO GRUPO A (VER QUADRO 107)

** UNIDADE ADMINISTRATIVA DE APOIO À REITORIA COM LOTAÇÃO DE DOCENTES EM CARÁTER EXCEPCIONAL. ATÉ REGULARIZAÇÃO DE SUA LOTAÇÃO, TAIS DOCENTES NÃO SERÃO COMPUTADOS NO QUADRO EFETIVO DA UNIVERSIDADE

QUADRO 114

PRODUÇÃO DOCENTE CADASTRADA: RELAÇÃO ENTRE PRODUÇÃO RELEVANTE
E DOCENTES COM CARGA HORÁRIA DESTINADA À PESQUISA
DISTRIBUIÇÃO POR ÓRGÃO DE LOTAÇÃO
UERJ - 2012

ÓRGÃO	DOCENTES C/ CARGA EM PESQUISA *	PRODUTOS RELEVANTES **	PROD/DOCENTE
UNIDADES ACADÊMICAS			
CBI			
ENF	28	223	8,0
FCM	122	535	4,4
IBRAG	113	486	4,3
IMS	36	223	6,2
NUT	36	79	2,2
ODO	49	133	2,7
SUBTOTAL	384	1.679	4,4
CCS			
DIR	53	183	3,5
FAF	12	51	4,3
FCE	21	59	2,8
FSS	28	84	3,0
IFCH	88	207	2,4
SUBTOTAL	202	584	2,9
CEH			
ART	23	69	3,0
CAP	73	167	2,3
EDU	72	314	4,4
FCS	16	73	4,6
FEBF	27	54	2,0
FFP	94	258	2,7
IEFD	15	53	3,5
IFHT	-	7	-
ILE	92	236	2,6
PSI	33	167	5,1
SUBTOTAL	445	1.398	3,1
CTC			
ESDI	14	15	1,1
FAOC	16	63	3,9
FAT	30	59	2,0
FEN	79	162	2,1
FGEL	27	175	6,5
FIS	50	493	9,9
IGEOG	34	77	2,3
IME	47	87	1,9
IPRJ	28	96	3,4
QUI	35	84	2,4
SUBTOTAL	360	1.311	3,6
TOTAL	1.391	4.972	3,6
UNIDADES ADMINISTRATIVAS			
REI/IESP***	-	48	-
TOTAL	-	48	-
UERJ	1.391	5.020	3,6

FONTE: SISTEMA COPAD E SR-2

* C/ CARGA EM PESQ. = COM CARGA HORÁRIA ALOCADA EM ATIVIDADES DE PESQUISA

** PRODUTOS INTEGRANTES DO GRUPO A (VER QUADRO 110)

*** UNIDADE ADMINISTRATIVA DE APOIO À REITORIA COM LOTAÇÃO DE DOCENTES EM CARÁTER EXCEPCIONAL. ATÉ REGULARIZAÇÃO DE SUA LOTAÇÃO, TAIS DOCENTES NÃO SERÃO COMPUTADOS NO QUADRO EFETIVO DA UNIVERSIDADE

QUADRO 115
GRUPOS DE PESQUISA: SUMÁRIO DAS INFORMAÇÕES
UERJ - 2012

TIPO DE INFORMAÇÃO	QUANTITATIVO
GRUPOS DE PESQUISA	
	384
LÍDERES	
	393
LINHAS DE PESQUISA	
	1.523
PESQUISADORES	
	2.893
ESTUDANTES E ESTAGIÁRIOS	
ESTUDANTES	4.045
BOLSISTAS DE GRADUAÇÃO/ESPECIALIZAÇÃO	113
BOLSISTAS DE MESTRADO	33
BOLSISTAS DE DOUTORADO	45
TÉCNICOS	
	575

FONTE: SR-2

QUADRO 116GRUPOS DE PESQUISA: RELAÇÃO POR ÁREA DE CONHECIMENTO
UERJ - 2012

ÁREA	GRUPO
CIÊNCIAS AGRÁRIAS	
	CIÊNCIA E TECNOLOGIA DE ALIMENTOS CIÊNCIA E TECNOLOGIA DE ALIMENTOS/INU - UERJ;
CIÊNCIAS BIOLÓGICAS	
MICROBIOLOGIA	ASPECTOS BIOLÓGICOS, IMUNOLÓGICOS, CLÍNICOS E EPIDEMIOLÓGICOS DE MICROORGANISMOS DE IMPORTÂNCIA MÉDICA; ENDEMIAS E OCORRÊNCIAS EPIDÊMICAS URBANAS - EPIDEMIOLOGIA E ETIOPATOGENIA; VIRULÊNCIA E INTERAÇÃO DE PATÓGENOS HUMANOS COM CÉLULAS E TECIDOS
MORFOLOGIA	BIOLOGIA DA CÉLULA ENDOTELIAL E DA ANGIOGÊNESE; BIOLOGIA DAS INTERAÇÕES CELULARES; BIOLOGIA VASCULAR; DOENÇAS CRÔNICO-DEGENERATIVAS: ALTERAÇÕES ESTRUTURAIS, FISIOPATOLÓGICAS E METABÓLICAS EM ÓRGÃOS ALVO; MATRIZ EXTRACELULAR, REPARO TECIDUAL E HISTOCOMPATIBILIDADE; NEUROBIOLOGIA DO DESENVOLVIMENTO
GENÉTICA	CITOGENÉTICA E GENÉTICA HUMANA; ESTUDOS EPIDEMIOLÓGICOS E MOLECULARES DE NEOPLASIAS CERVICAIS; GENÉTICA DE POPULAÇÃO E FORENSE - UERJ; GENÉTICA MARINHA, MOLECULAR DE POPULAÇÕES E DA CONSERVAÇÃO
ECOLOGIA	ECOLOGIA DE RIOS E CÓRREGOS; ECOLOGIA DE VERTEBRADOS TROPICAIS; ESTUDOS AMBIENTAIS NO LESTE METROPOLITANO DO RIO DE JANEIRO
BIOFÍSICA	EFEITOS BIOLÓGICOS INDUZIDOS POR AGENTES FÍSICOS E QUÍMICOS; FÍSICA BIOLÓGICA; FÍSICA MÉDICA; LABORATÓRIO DE RADIOFARMÁCIA EXPERIMENTAL
FARMACOLOGIA	FARMACOLOGIA BIOQUÍMICA E CELULAR
FISIOLOGIA	FISIOLOGIA DO DESENVOLVIMENTO E NUTRIÇÃO; NEUROBIOLOGIA COMPORTAMENTAL; NEUROPSICOBIOLOGIA E NEUROPSICOFARMACOLOGIA; REGULAÇÃO DA MICROCIRCULAÇÃO EM DOENÇAS METABÓLICAS E INFLAMATÓRIAS
ZOOLOGIA	BIOGEOGRAFIA E EVOLUÇÃO DE MAMÍFEROS; GRUPO DE PESQUISA EM ECOMORFOLOGIA - LOCOMOÇÃO; MALACOLOGIA LÍMNICA E TERRESTRE; POLIQUETOLOGIA
IMUNOLOGIA	IMUNOBIOLOGIA
BIOQUÍMICA	BIOLOGIA MOLECULAR DE TUMORES; FISIOPATOLOGIA DA LEPTOSPIROSE; IMUNOQUÍMICA DA INFLAMAÇÃO/AÇÃO DE PRODUTOS NATURAIS
BOTÂNICA	NÚCLEO DE BIOTECNOLOGIA VEGETAL
PARASITOLOGIA	PARASITOS ENDÊMICOS, OPORTUNISTAS E EMERGENTES NO BRASIL
CIÊNCIAS DA SAÚDE	
EDUCAÇÃO FÍSICA	GRUPO DE ESTUDOS INTEGRADOS EM NEUROMECAÂNICA DO MOVIMENTO; LABORATÓRIO DO IMAGINÁRIO SOCIAL SOBRE AS PRÁTICAS CORPORAIS E LÚDICAS; LABORATÓRIO DE TEMAS FILOSÓFICOS EM CONHECIMENTO APLICADO - LABFILC
MEDICINA	CIRURGIA RECONSTRUTORA UROGENITAL; CLÍNICA DE HIPERTENSÃO - CLINEX/UERJ; CLÍNICA DE HIPERTENSÃO ARTERIAL E DOENÇAS METABÓLICAS ASSOCIADAS (CHAMA); DOENÇAS CRÔNICO DEGENERATIVAS; GPACE - GRUPO DE PESQUISAS EM ANGIOLOGIA , CIRURGIA VASCULAR E ENDOVASCULAR; GRUPO DE ESTUDOS DA PRÓSTATA HUMANA; GRUPO DE PESQUISA EM INFORMAÇÃO EM SAÚDE; GRUPO INTERDISCIPLINAR DE PESQUISA EM ATENÇÃO PRIMÁRIA A SAÚDE; INOVACOR - INCORPORAÇÃO DE NOVAS TECNOLOGIAS EM UNIDADE DE DOR TORÁCICA DE REFERÊNCIA EM HOSPITAL UNIVERSITÁRIO DO RIO DE JANEIRO;

CONTINUA

QUADRO 116 (CONTINUAÇÃO)GRUPOS DE PESQUISA: RELAÇÃO POR ÁREA DE CONHECIMENTO
UERJ - 2012

ÁREA	GRUPO
MEDICINA	LABORATÓRIO DE CIRURGIA EXPERIMENTAL;
	LABORATÓRIO DE PESQUISA EM ENVELHECIMENTO HUMANO;
	NEUROBIOLOGIA E NEUROTOXICOLOGIA DO DESENVOLVIMENTO;
	NUTRIÇÃO E REGULAÇÃO HORMONAL;
	PREV-IC: GRUPO DE ESTUDO EM INSUFICIÊNCIA CARDIACA;
	SAÚDE MENTAL E ATENÇÃO PRIMÁRIA;
	SAÚDE SOCIAL: DIVERSIDADE, INCLUSÃO E RESILIÊNCIA;
SAÚDE COLETIVA	TELEMEDICINA E TELESSAÚDE.UERJ
	ADOLESCÊNCIA E SAÚDE;
	CONDIÇÕES DE SAÚDE E NUTRIÇÃO;
	ECONOMIA POLÍTICA DA SEGURIDADE E DA SAÚDE: FINANCIAMENTO, RELAÇÕES INTERGOVERNAMENTAIS E DESCENTRALIZAÇÃO;
	ENVELHECIMENTO E SAÚDE UNATI - UERJ;
	EPOS - GENEALOGIA, SUBJETIVACÕES E VIOLÊNCIAS;
	FATORES DE RISCO E PROGNÓSTICOS EM CÂNCER;
	GÊNERO, SEXUALIDADE E SAÚDE;
	GRUPO DE ESTUDOS SOBRE CIÊNCIA E MEDICINA;
	INFORMAÇÕES DEMOGRÁFICAS E EPIDEMIOLÓGICAS DE INTERESSE PARA A ÁREA DE SAÚDE;
	LABORATÓRIO DE PESQUISAS DE PRÁTICAS DE INTEGRALIDADE EM SAÚDE;
	LEADD - LABORATÓRIO DE ESTATÍSTICA APLICADA COM ÊNFASE EM DADOS DEPENDENTES;
	MODELOS DE ANÁLISE DE DECISÃO EM GESTÃO E ECONOMIA DA SAÚDE;
	NUTRIÇÃO E SAÚDE COLETIVA;
	POLÍTICAS PÚBLICAS, RECURSO HUMANOS E SAÚDE;
	PRÓ-SAÚDE: DETERMINANTES SOCIAIS DE SAÚDE E DOENÇA;
	PROGRAMA DE INVESTIGAÇÃO EPIDEMIOLÓGICA EM VIOLÊNCIA FAMILIAR (PIEVF);
	REPRODUÇÃO BIOLÓGICA E SOCIAL: SEXUALIDADE E BIOÉTICA;
	SABERES E PRÁTICAS BIOMÉDICAS E A PRODUÇÃO DE IDENTIDADES
	ODONTOLOGIA
ENDODONTIA AVANÇADA;	
ESTUDOS EM PERIODONTIA;	
ORTODONTIA UERJ	
ENFERMAGEM	CONCEPÇÕES TEÓRICAS PARA O CUIDAR EM ENFERMAGEM;
	CONFIGURAÇÕES DO MUNDO DO TRABALHO, SAÚDE DOS TRABALHADORES E ENFERMAGEM;
	CUIDANDO DA SAÚDE DAS PESSOAS: ASPECTOS FILOSÓFICOS E BIOÉTICOS;
	GRUPO DE ESTUDOS E PESQUISAS EM ÁLCOOL E OUTRAS DROGAS - GEPAD;
	GRUPO DE PESQUISAS SOBRE GÊNERO E VIOLÊNCIA EM SAÚDE E ENFERMAGEM;
	OS PARADIGMAS DA ENFERMAGEM NO CONTEXTO DA SAÚDE DO TRABALHADOR;
	PROMOÇÃO DA SAÚDE E PRÁTICAS DE CUIDADO DE ENFERMAGEM E SAÚDE DE GRUPOS POPULACIONAIS;
	TECNOLOGIAS EM SAÚDE E ENFERMAGEM NO CONTEXTO DA SEGURANÇA DO PACIENTE EM AMBIENTE HOSPITALAR
NUTRIÇÃO	BIOQUÍMICA E FISIOPATOLOGIA DA NUTRIÇÃO;
	CIÊNCIA E SEGURANÇA DOS ALIMENTOS / INU - UERJ;
	NUTRIÇÃO E QUALIDADE DE VIDA;
CIÊNCIAS EXATAS E DA TERRA	SEGURANÇA ALIMENTAR E NUTRICIONAL DAS PESSOAS COM HEMOGLOBINOPATIAS
	GEOCIÊNCIAS
	GEFEX;
	GEOMARGEM - GEOLOGIA DE MARGENS CONTINENTAIS PASSIVAS;
	GEOMÁTICA E PLANEJAMENTO AMBIENTAL;
	GRUPO DE ESTUDOS AMBIENTAIS - GEA;
	GRUPO DE PESQUISA JOEL VALENÇA - PETROLOGIA E EVOLUÇÃO CRUSTAL;
	HIDROLOGIA, EROSÃO E MANEJO DE SOLOS EM BIOMA DE MATA ATLÂNTICA;
	LAGEPRO - LABORATÓRIO DE GEOPROCESSAMENTO;
	MAPEAMENTO CARTOGRÁFICO DIGITAL A PARTIR DE IMAGENS SENSORIAIS E DADOS GPS;

CONTINUA

QUADRO 116 (CONTINUAÇÃO)GRUPOS DE PESQUISA: RELAÇÃO POR ÁREA DE CONHECIMENTO
UERJ - 2012

ÁREA	GRUPO
GEOCIÊNCIAS	NEPGeo - NÚCLEO DE ESTUDOS E PESQUISAS EM GEOPROCESSAMENTO;
	NOVAS TECNOLOGIAS VOLTADAS À PRODUÇÃO E DIVULGAÇÃO DO CONHECIMENTO EM GEOCIÊNCIAS;
	PALEOICTIOLOGIA DO GONDWANA;
	PETROUERJ - GEOLOGIA DO PETRÓLEO, GÁS NATURAL E CARVÃO;
	STRATUM - GRUPO DE ESTUDOS ESTRATIGRÁFICOS E BIOESTRATIGRÁFICOS EM BACIAS PALEOZOÍCAS, BACIAS MARGINAIS E RIFTES INTERIORES;
QUÍMICA	TEKTOS - GRUPO DE PESQUISA EM GEOTECTÔNICA DA UERJ
	ECOLOGIA DE RESERVATÓRIOS;
	GRUPO DE TECNOLOGIA QUÍMICA E AMBIENTAL;
	LABORATÓRIO DE TECNOLOGIA AMBIENTAL;
FÍSICA	LABORATÓRIO DE BIOINORGÂNICA E QUÍMICA DE COORDENAÇÃO;
	POLÍMEROS E MEIO AMBIENTE
	A FÍSICA NA MÚSICA;
	COLAPSO GRAVITACIONAL E COSMOLOGIA;
	FÍSICA APLICADA ÀS CIÊNCIAS BIOLÓGICAS E AMBIENTAIS;
	FÍSICA DA MATÉRIA CONDENSADA;
	FÍSICA EXPERIMENTAL DE ALTAS ENERGIAS;
	FÍSICA HADRÔNICA;
	FÍSICA MATEMÁTICA E COMPUTACIONAL;
	GRUPO DE FÍSICA TEÓRICA E COMPUTACIONAL;
	LUMINESCÊNCIA DOS SÓLIDOS;
	MAGNETISMO;
	MAGNETISMO EM SISTEMAS METÁLICOS DE BAIXA DIMENSIONALIDADE;
	PLASMA TECNOLÓGICO APLICADO AO MEIO AMBIENTE;
	PMDFIS;
PROPRIEDADES FÍSICAS DE MATERIAIS;	
RELATIVIDADE NUMÉRICA VIA MÉTODOS ESPECTRAIS;	
TEORIA DE CAMPOS	
MATEMÁTICA	ALGORITMOS NUMÉRICOS PARA EQUAÇÕES DIFERENCIAIS EVOLUTIVAS E SUA IMPLEMENTAÇÃO EM PARALELO, PROBLEMAS INVERSOS E DE FRONTEIRA LIVRE;
	GRUPO DE TECNOLOGIA, CIÊNCIA E GESTÃO DO CONHECIMENTO;
	EDP: EXISTÊNCIA, UNICIDADE, COMPORTAMENTO ASSINTÓTICO E ASPECTOS DE CONTROLABILIDADE;
OCEANOGRAFIA	MATEMÁTICA BIOLÓGICA
	AQUICULTURA SUSTENTÁVEL: TECNOLOGIA, ECOLOGIA E SAÚDE PÚBLICA;
	ECOLOGIA E DINÂMICA BÊNICA MARINHA;
	GRUPO DE PESQUISAS EM OCEANOGRAFIA GEOLÓGICA (GPOG);
	LABORATÓRIO DE ECOLOGIA MARINHA BÊNICA - ECOLMAR;
NÚCLEO DE ESTUDOS EM MANGUEZAIS: ESTRUTURA, FUNÇÃO, DINÂMICA E CONSERVAÇÃO;	
PROGRAMA DE ECOTOXICOLOGIA MARINHA	
CIÊNCIAS HUMANAS	
CIÊNCIAS POLÍTICAS	GRUPO DE ESTUDOS MULTIDISCIPLINAR DE AÇÃO AFIRMATIVA;
	INTEGRAÇÃO NA AMÉRICA DO SUL E O PAPEL DO BRASIL;
	LABMUNDO-RIO;
EDUCAÇÃO	LABORATÓRIO DE ESTUDOS SOBRE A DEMOCRACIA
	APRENDIZADOS AO LONGO DA VIDA: SUJEITOS, POLÍTICAS E PROCESSOS EDUCATIVOS;
	APRENDIZAGEM, SUBJETIVAÇÃO E CIDADANIA;
	BASES ANTROPOLÓGICAS DA FORMAÇÃO HUMANA;
	COTIDIANO ESCOLAR E CURRÍCULO;
	CULTURA, SUBJETIVIDADE, LINGUAGEM E EDUCAÇÃO;
	CULTURAS E IDENTIDADES NO COTIDIANO;
CURRÍCULO, CULTURA E DIFERENÇA;	
CURRÍCULO, FORMAÇÃO E EDUCAÇÃO EM DIREITOS HUMANOS;	

CONTINUA

QUADRO 116 (CONTINUAÇÃO)GRUPOS DE PESQUISA: RELAÇÃO POR ÁREA DE CONHECIMENTO
UERJ - 2012

ÁREA	GRUPO
EDUCAÇÃO	CURRÍCULOS, REDES EDUCATIVAS E IMAGENS;
	EDUCAÇÃO, COMUNICAÇÃO E CULTURA;
	EDUCAÇÃO DE PESSOAS COM NECESSIDADES EDUCACIONAIS ESPECIAIS;
	EDUCAÇÃO E COMUNICAÇÃO;
	EDUCAÇÃO E JUSTIÇA;
	EDUCAÇÃO, PENSAMENTO E FILOSOFIA. FORÇAS POLÍTICAS DO ENSINAR E DO APRENDER;
	EPISTEMOLOGIA E RACIONALIDADE AMBIENTAL: UMA CONSTRUÇÃO SOCIAL;
	ETNOGRAFIA E EXCLUSÃO EM EDUCAÇÃO;
	EXTENSÃO UNIVERSITÁRIA: POLÍTICAS E PRÁTICAS;
	FORMAÇÃO DE PROFESSORES, PROCESSOS E PRÁTICAS EDUCATIVAS;
	FORMAÇÃO DE PROFESSORES: ABORDAGENS MÚLTIPLAS E ALTERNATIVAS;
	FORMAÇÃO EM DIÁLOGO: NARRATIVAS DE PROFESSORAS, CURRÍCULOS E CULTURAS;
	GPDOP - GRUPO DE PESQUISA DOCÊNCIA E CIBERCULTURA;
	GRUPO DE PESQUISA EM EDUCAÇÃO GEOGRÁFICA;
	GRUPO DE PESQUISA EM POLÍTICA E HISTÓRIA DA EDUCAÇÃO MUNICIPAL;
	GRUPO DE PESQUISA INFÂNCIA, JUVENTUDE, EDUCAÇÃO E CULTURA;
	IDEÁRIO REPUBLICANO E EDUCAÇÃO FLUMINENSE;
	INCLUSÃO E APRENDIZAGEM DE ALUNOS COM NECESSIDADES EDUCACIONAIS ESPECIAIS: PRÁTICAS PEDAGÓGICAS, CULTURA ESCOLAR E ASPECTOS PSICOSSOCIAIS;
	INFÂNCIA E CULTURA CONTEMPORÂNEA;
	INFÂNCIA E SABER DOCENTE;
	INFÂNCIA, JUVENTUDE E EDUCAÇÃO;
	INFÂNCIA, JUVENTUDE, LEITURA, ESCRITA E EDUCAÇÃO;
	INSTITUIÇÕES, PRÁTICAS EDUCATIVAS E HISTÓRIA;
	LABORATÓRIO EDUCAÇÃO E REPÚBLICA ;
	LEDEN - LINGUAGEM E EDUCAÇÃO:ENSINO E CIÊNCIA;
	LINGUAGEM, COGNIÇÃO HUMANA E PROCESSOS EDUCACIONAIS;
	LINGUAGEM, CULTURA E COGNIÇÃO;
	LINGUAGENS, LEITURAS E TECNOLOGIAS NA ESCOLA;
	NÚCLEO DE ENSINO DE QUÍMICA;
	NÚCLEO DE ENSINO E PESQUISA EM HISTÓRIA DA EDUCAÇÃO;
	NÚCLEO DE PESQUISA E ENSINO DE CIÊNCIAS - NUPEC;
	NÚCLEO DE ESTUDOS DA INFÂNCIA: PESQUISA & EXTENSÃO;
	NÚCLEO INTERDISCIPLINAR DE PESQUISA EM HISTÓRIA DA EDUCAÇÃO E INFÂNCIA;
NÚCLEO INTERDISCIPLINAR RESISTÊNCIA E ARTE - NIRA;	
OBSERVATÓRIO DE PERIFERIAS URBANAS;	
PESQUISA EM FORMAÇÃO DE PROFESSORES;	
POLÍTICA, GESTÃO E AVALIAÇÃO EM EDUCAÇÃO;	
POLÍTICA E GESTÃO DE SISTEMAS E ORGANIZAÇÕES EDUCACIONAIS;	
POLÍTICAS DE CURRÍCULO E CULTURA;	
ROCA - REDE OPERATIVA DE CONHECIMENTO E APRENDIZAGEM;	
TRABALHO DOCENTE NA EDUCAÇÃO SUPERIOR;	
TRABALHO, FORMAÇÃO HUMANA E POLÍTICAS PÚBLICAS;	
VOZES DA EDUCAÇÃO: MEMÓRIA(S), HISTÓRIA(S) E FORMAÇÃO DE PROFESSORES/AS	
FILOSOFIA	AUTONOMIA E INSTITUIÇÃO: A FILOSOFIA DE CORNELIUS CASTORIADIS;
	ESTUDOS SOCIAIS E CONCEITUAIS DE CIÊNCIA, SOCIEDADE E TECNOLOGIA;
	FILOSOFIA CONTEMPORÂNEA: QUESTÕES ÉTICO-POLÍTICAS, ESTÉTICAS E EPISTEMOLÓGICAS;
	FILOSOFIA E SAÚDE;
	GRUPO INTERDEPARTAMENTAL DE FILOSOFIA MORAL, POLÍTICA E DO DIREITO;
	RAZÃO E COMUNICAÇÃO

CONTINUA

QUADRO 116 (CONTINUAÇÃO)GRUPOS DE PESQUISA: RELAÇÃO POR ÁREA DE CONHECIMENTO
UERJ - 2012

ÁREA	GRUPO
HISTÓRIA	GRUPO DE ESTUDOS E PESQUISAS INTELECTUAIS, SOCIEDADE E POLÍTICA;
	HISTÓRIA, CULTURA E POLÍTICA NO BRASIL;
	HISTÓRIA, MEMÓRIA E RELAÇÕES INTERCULTURAIS;
	HISTÓRIA DE SÃO GONÇALO: MEMÓRIA E IDENTIDADE;
	IDÉIAS, CULTURA E POLÍTICA NA FORMAÇÃO DA NACIONALIDADE BRASILEIRA;
	IMIGRAÇÃO URBANA E DIÁSPORAS CONTEMPORÂNEAS;
	INTELECTUAIS E PODER NO MUNDO IBERO-AMERICANO;
	LABORATÓRIO DE ESTUDOS DAS DIFERENÇAS E DESIGUALDADES SOCIAIS (LEDDES);
	LABORATÓRIO DE ORALIDADE E MEMÓRIA AFRICANA E DA DIÁSPORA;
	LECH-LABORATÓRIO DE ESTUDOS HISTÓRICOS DA CIÊNCIA;
	MUNDO IBÉRICO EM PERSPECTIVA: CONEXÕES HISTÓRICAS E CULTURAIS;
	NÚCLEO DE ESTUDOS DAS AMÉRICAS;
	NÚCLEO DE ESTUDOS DA ANTIGUIDADE;
	NÚCLEO DE ESTUDOS INQUISITORIAIS;
	OFICINAS DE HISTÓRIA;
TEMPO - NÚCLEO DE ESTUDOS SOBRE TERRITÓRIO, MOVIMENTOS SOCIAIS E RELAÇÕES DE PODER	
SOCIOLOGIA	ARTE, CULTURA E PODER;
	CEVIS - COLETIVO DE ESTUDOS SOBRE VIOLÊNCIA E SOCIABILIDADE;
	DESIGUALDADES, JUSTIÇA, GÊNERO E CIDADANIA;
	INSTITUIÇÕES E REPRESENTAÇÕES DE SAÚDE;
	NÚCLEO DE PESQUISA DAS VIOLÊNCIAS-NUPEVI;
	NÚCLEO DE PESQUISAS E ESTUDOS DO TRABALHO – NUPET;
	NÚCLEO DE ESTUDOS DE TEORIA SOCIAL E AMÉRICA LATINA;
	PENSAMENTO SOCIAL: MEMÓRIA, ESPAÇO URBANO E CULTURA;
PRODUÇÃO DE SUBJETIVIDADE E ESTRATÉGIAS DE PODER NO CAMPO DA INFÂNCIA E DA JUVENTUDE	
PSICOLOGIA	ATIVIDADE - ERGOLOGIA, TRABALHO E DIALOGIA;
	COGNIÇÃO E CONTEXTOS SOCIAIS;
	FAMÍLIA, ESCOLA E DIREITOS DA INFÂNCIA E DA JUVENTUDE;
	FUNDAMENTOS FENOMENOLÓGICOS-EXISTENCIAIS DE DIFERENTES PRÁTICAS EM PSICOLOGIA;
	INTERAÇÃO SOCIAL E DESENVOLVIMENTO;
	LIDIS - LABORATÓRIO INTEGRADO EM DIVERSIDADE SEXUAL, POLÍTICAS E DIREITOS;
	PESQUISAS PARTICIPATIVAS EM COMUNIDADES;
	POLÍTICAS PÚBLICAS E DIREITOS HUMANOS DA INFÂNCIA E ADOLESCÊNCIA NO BRASIL;
	PSICANÁLISE E INSTITUIÇÕES;
	PSICANÁLISE;
	PSICOSSOCIOLOGIA DO CONHECIMENTO;
	REDE DE PESQUISA ESCRITAS DA EXPERIÊNCIA;
	SUBJETIVIDADE E HISTÓRIA;
SUBJETIVIDADE, NARRATIVAS, IMAGENS	
ANTROPOLOGIA	CONTRIBUIÇÃO DA ANTROPOLOGIA DAS CIÊNCIAS E DAS TÉCNICAS PARA A EDUCAÇÃO;
	ETNICIDADE E RELIGIÃO;
	GRUPO DE ESTUDOS DO CRISTIANISMO;
	GRUPO DE ESTUDOS SOBRE A FAMÍLIA CONTEMPORÂNEA;
	IMAGENS, NARRATIVAS E PRÁTICAS CULTURAIS/INARRA;
	NÚCLEO DE CULTURA POPULAR;
	RELIGIOSIDADE NO MEIO URBANO;
TRANSFORMAÇÕES DA INTIMIDADE	
GEOGRAFIA	AS TRANSFORMAÇÕES NO MUNDO CONTEMPORÂNEO E O ENSINO DE GEOGRAFIA NA EDUCAÇÃO BÁSICA;
	GEOGRAFIA BRASILEIRA: HISTÓRIA E POLÍTICA;
	GRUPO DE ESTUDOS TERCIÁRIOS DO RIO DE JANEIRO;
	NEGRAM – NÚCLEO DE ESTUDOS E PESQUISAS EM GEOGRAFIA, RELAÇÕES RACIAIS E MOVIMENTOS SOCIAIS;

CONTINUA

QUADRO 116 (CONTINUAÇÃO)GRUPOS DE PESQUISA: RELAÇÃO POR ÁREA DE CONHECIMENTO
UERJ - 2012

ÁREA	GRUPO
GEOGRAFIA	NEPEC EM REDE;
	NÚCLEO DE ENSINO E PESQUISA EM PLANEJAMENTO TERRITORIAL;
	NÚCLEO DE ESTUDOS DE GEOGRAFIA FLUMINENSE;
	NÚCLEO DE ESTUDOS SOBRE GEOGRAFIA HUMANÍSTICA, ARTES E CIDADE DO RIO DE JANEIRO - NEGHARIO;
	NÚCLEO DE PESQUISA E EXTENSÃO: URBANO, TERRITÓRIO E MUDANÇAS CONTEMPORÂNEAS;
	NÚCLEO DE PESQUISA ESPAÇO E ECONOMIA;
	NÚCLEO INTERDISCIPLINAR DE ESTUDOS DO ESPAÇO DA BAIXADA FLUMINENSE
CIÊNCIAS SOCIAIS APLICADAS	
ADMINISTRAÇÃO	GRUPO DE PESQUISA EM ADMINISTRAÇÃO BRASILEIRA CONTEMPORÂNEA;
	FUNDAMENTOS E INSTRUMENTOS DE GESTÃO EFICIENTE PARA O SETOR PÚBLICO;
	LABORATÓRIO DE PESQUISA EM CONTABILIDADE E MERCADO DE CAPITALIS
CIÊNCIA DA INFORMAÇÃO	AVALIAÇÃO EM AMBIENTES COMPLEXOS;
	TECNOLOGIA SOCIAL
DIREITO	AÇÕES COLETIVAS E OUTROS MEIOS DE RESOLUÇÃO COLETIVA DE CONFLITOS NO DIREITO COMPARADO E NACIONAL;
	ARQUIVOS DE DIREITOS HUMANOS;
	DIREITO CIVIL NA UNIDADE DO ORDENAMENTO: ELEMENTOS PARA UMA INTERPRETAÇÃO CIVIL-CONSTITUCIONAL DO DIREITO PRIVADO;
	DIREITO DO COMÉRCIO INTERNACIONAL;
	DIREITOS FUNDAMENTAIS E POLÍTICAS PÚBLICAS;
	DIREITOS HUMANOS, PODER JUDICIÁRIO E SOCIEDADE;
	DIREITO, ÉTICA E POLÍTICA;
	FUNDAMENTOS DE DIREITO AMBIENTAL;
	HISTOCIDADE E RELATIVIDADE DO DIREITO CIVIL;
	INOVAÇÕES NAS CIÊNCIAS CRIMINAIS;
	LIBERDADES FUNDAMENTAIS E CORTES CONSTITUCIONAIS;
	MECANISMOS ALTERNATIVOS DE SOLUÇÃO DE LITÍGIOS;
	OBSERVATÓRIO DAS REFORMAS PROCESSUAIS;
	POLÍTICAS, DIREITOS E ÉTICAS;
	PROTEÇÃO DA PESSOA HUMANA NA ERA DA BIOPOLÍTICA;
	SOCIEDADE E COMUNIDADE, DIREITO E POLÍTICA;
	TRIBUTAÇÃO, DIREITOS FUNDAMENTAIS E DESENVOLVIMENTO;
	TRIBUTAÇÃO E POLÍTICAS PÚBLICAS
COMUNICAÇÃO	CAC - COMUNICAÇÃO, ARTE E CIDADE;
	COMUNICAÇÃO, ARTE E MEDIAÇÕES SOCIOTÉCNICAS;
	COMUNICAÇÃO, ENTRETENIMENTO E COGNIÇÃO;
	COMUNICAÇÃO URBANA, CONSUMO E EVENTOS;
	CORPS: CORPO, REPRESENTAÇÃO E ESPAÇO URBANO;
	CULTURAS TECNOLÓGICAS: MEDIALIDADES, MATERIALIDADES, TEMPORALIDADES;
	ELO - GRUPO DE PESQUISA EM COMUNICAÇÃO INTERCULTURAL;
	ESPORTE E CULTURA;
	GEOGRAFIAS DA COMUNICAÇÃO;
	GESTÃO E MARKETING NA CULTURA;
	LIVROS E CULTURA LETRADA;
	METACOM MÍDIA EDUCAÇÃO E CULTURA - MÍDIAS CONTEMPORÂNEAS, INDÚSTRIA CULTURAL E EDUCAÇÃO AUDIOVISUAL;
	POLÍTICA E TECNOLOGIAS DA COMUNICAÇÃO;
	RADIOFORUM
ECONOMIA	POLÍTICA AGRÍCOLA E COMÉRCIO INTERNACIONAL;
	SISTEMA FINANCEIRO, MACROECONOMIA ABERTA E MERCOSUL
MUSEOLOGIA	ECOMUSEU ILHA GRANDE
PLANEJAMENTO URBANO E REGIONAL	POLÍTICAS PÚBLICAS E TERRITÓRIO
SERVIÇO SOCIAL	ESTADO, CLASSES TRABALHADORAS E SERVIÇO SOCIAL NO BRASIL;
	GESTÃO DEMOCRÁTICA NA SAÚDE E SERVIÇO SOCIAL;

CONTINUA

QUADRO 116 (CONTINUAÇÃO)GRUPOS DE PESQUISA: RELAÇÃO POR ÁREA DE CONHECIMENTO
UERJ - 2012

ÁREA	GRUPO	
SERVIÇO SOCIAL	GRUPO DE ESTUDOS E PESQUISAS DO ORÇAMENTO PÚBLICO E DA SEGURIDADE SOCIAL - GOPSS;	
	GRUPO DE ESTUDOS EM SERVIÇO SOCIAL, SAÚDE, TRABALHO E MEIO AMBIENTE-GESTA;	
	NÚCLEO DE ESTUDOS EM GESTÃO E INFORMAÇÃO – NEGI;	
	NÚCLEO DE ESTUDOS, EXTENSÃO E PESQUISA EM SERVIÇO SOCIAL;	
	OBSERVATÓRIO DO TRABALHO NO BRASIL;	
	PROGRAMA DE ESTUDOS DE GÊNERO, GERAÇÃO E ETNIA: DEMANDAS SOCIAIS E POLÍTICAS PÚBLICAS - PEGGE;	
	PROGRAMA DE ESTUDOS DE TRABALHO E POLÍTICA;	
	PROGRAMA DE ESTUDOS DO TRABALHO E DA REPRODUÇÃO SOCIAL (PETRES);	
	PROGRAMA DE ESTUDOS E PESQUISA: PENSAMENTO SOCIAL E REALIDADE BRASILEIRA NA AMÉRICA LATINA E CENTRO DE ESTUDOS OCTÁVIO IANNI;	
	PROGRAMA DE ESTUDOS SOBRE POLÍTICA SOCIAL E DESIGUALDADES;	
QUESTÃO SOCIAL E DIREITOS HUMANOS NA AMÉRICA LATINA		
ENGENHARIAS		
DESENHO INDUSTRIAL	DESIGN, INTERAÇÃO E TECNOLOGIA;	
	LINGUAGEM DA FORMA/LINGUAGEM VISUAL E DESIGN	
CIÊNCIA DA COMPUTAÇÃO	AMBIENTES VIRTUAIS 3-D ORIENTADOS A AGENTES;	
	APOENA - VISÃO COMPUTACIONAL E COMPUTAÇÃO GRÁFICA;	
	CODES;	
	INTELIGÊNCIA COLETIVA;	
ENGENHARIA DE SOFTWARE;	ENGENHARIA DE SOFTWARE;	
	PESQUISA EM SISTEMAS COMPUTACIONAIS PARA APLICAÇÕES UBÍQUAS E PERVASIVAS;	
	SOLUÇÃO DE SISTEMAS LINEARES DE GRANDE PORTE	
	ENGENHARIA CIVIL	ANÁLISE DE PROBLEMAS DE ESTABILIDADE EM GEOTECNIA;
ENGENHARIA CIVIL	ANÁLISE ESTÁTICA E DINÂMICA DE FUNDAÇÕES E INTERAÇÃO SOLO X ESTRUTURA;	
	COMPORTAMENTO DINÂMICO DE ESTRUTURAS DE AÇO E MISTAS;	
	COMPORTAMENTO E PROJETO DE ESTRUTURAS DE AÇO;	
	ENGENHARIA SIMULTÂNEA NA CONSTRUÇÃO;	
	ESTUDOS DE ESTRUTURAS DE CONCRETO;	
	MODELAGEM DE MATERIAIS GEOLÓGICOS, FUNDAÇÕES ESPECIAIS E ANÁLISE DE RISCO	
ENGENHARIA ELÉTRICA	ELETRÔNICA DE POTÊNCIA E AUTOMAÇÃO;	
	GRUPO DE ESTUDOS EM SISTEMAS COMPUTACIONAIS INTELIGENTES;	
ENGENHARIA MECÂNICA	SISTEMAS INTELIGENTES E ADAPTIVOS	
	ENGENHARIA MECÂNICA	ANÁLISE NUMÉRICO-EXPERIMENTAL DE ESCOAMENTOS TURBULENTOS;
ENGENHARIA MECÂNICA	CEPER - CENTRO DE ESTUDOS E PESQUISAS EM ENERGIAS RENOVÁVEIS;	
	ENERGIA E MEIO AMBIENTE;	
	GESAR;	
	LEMA - LABORATÓRIO DE EXPERIMENTAÇÃO E SIMULAÇÃO NUMÉRICA EM TRANSFERÊNCIA DE CALOR E MASSA;	
ENGENHARIA DE MATERIAIS E METALÚRGICA	MODELAGEM E SIMULAÇÃO DE FENÔMENOS DE TRANSPORTE E REAÇÃO EM PROCESSOS INDUSTRIAIS;	
	TRANSMISSÃO DE CALOR CONDUÇÃO/RADIAÇÃO	
	ENGENHARIA DE MATERIAIS E METALÚRGICA	CARACTERIZAÇÃO DE MATERIAIS POLIMÉTRICOS;
ENGENHARIA DE MATERIAIS E METALÚRGICA	DESENVOLVIMENTO E APLICAÇÕES DE DISPERSÕES AQUOSAS À BASE DE POLIURETANOS E SEUS NANOCOMPÓSITOS COM ARGILA;	
	LABORATÓRIO DE ADESÃO E ADERÊNCIA - LAA;	
	PROCESSAMENTO DE POLÍMEROS	
ENGENHARIA NUCLEAR	ENGENHARIA NUCLEAR	MODELAGEM COMPUTACIONAL EM FÍSICA NUCLEAR;
	NEUTRÔNICA COMPUTACIONAL DETERMINÍSTICA	
ENGENHARIA DE PRODUÇÃO	ENGENHARIA DE PRODUÇÃO E GESTÃO INDUSTRIAL;	
	INOVAÇÃO E SOCIEDADE;	
ENGENHARIA QUÍMICA	PRODUÇÃO	
	ENGENHARIA QUÍMICA	BIOPROCESSOS E TECNOLOGIA AMBIENTAL;
	FUNDAMENTOS E ENGENHARIA QUÍMICA E ENGENHARIA DE PROCESSOS;	
ENGENHARIA QUÍMICA	GRUPO DE PESQUISAS EM CATÁLISE DA UERJ;	

CONTINUA

QUADRO 116 (CONTINUAÇÃO)GRUPOS DE PESQUISA: RELAÇÃO POR ÁREA DE CONHECIMENTO
UERJ - 2012

ÁREA	GRUPO
ENGENHARIA QUÍMICA	GRUPO DE TERMODINÂMICA E OTIMIZAÇÃO; MATERIAIS POLIMÉRICOS COMPLEXOS MULTICOMPONENTES E/OU MULTIFÁSICOS; PROCESSOS E TECNOLOGIA DE MEMBRANAS
ENGENHARIA SANITÁRIA	ÁGUA DOCE E MUDANÇAS CLIMÁTICAS: VULNERABILIDADE, GESTÃO E ADAPTAÇÃO; BIORREMEDIAÇÃO E FITORREMEDIAÇÃO DE SOLOS CONTAMINADOS, TRATAMENTO DE EFLUENTES E DE RESÍDUOS E AVALIAÇÃO ECOTOXICOLÓGICA (BIOPROCESS); GESTÃO AMBIENTAL; GESTÃO DE RECURSOS HÍDRICOS ASSOCIADA AO USO EFICIENTE DA ÁGUA; GESTÃO DE RESÍDUOS SÓLIDOS; GRHIP - GRUPO DE ESTUDOS DE HIDROLOGIA E PLANEJAMENTO DE RECURSOS HÍDRICOS
LINGÜÍSTICA, LETRAS E ARTES	
ARTES	ESCRITA (ARTE/HISTÓRIA/CRÍTICA); KAXINAWÁ PESQUISAS SONORAS; LABORATÓRIO DA ARTE CARNAVALESCA (LAC); NUCLEAR - NÚCLEO DE LIVRES ESTUDOS DE ARTE E CULTURA CONTEMPORÂNEA; OBSERVATÓRIO DE COMUNICAÇÃO ESTÉTICA; PENSAMENTO E EXPERIÊNCIA: AUDIOVISUAL, ARTES, MÍDIA E DESIGN; RECEPÇÃO DA TRADIÇÃO CLÁSSICA; TECNOLOGIAS DE ARTE: SISTEMAS, DISPOSITIVOS E FISSURAS
LETRAS	A PENÍNSULA IBÉRICA E A SUA INSERÇÃO NO MUNDO MEDIEVAL E RENASCENTISTA; AS TROCAS E TRANSFERÊNCIA LITERÁRIAS E CULTURAIS E AS POÉTICAS DO AGORA EM PERSPECTIVA HISTÓRICA; A VOZ E O OLHAR DO OUTRO: QUESTÕES DE GÊNERO E ETNIA NAS LITERATURAS DE LÍNGUA INGLESA; CORPO E EXPERIÊNCIA; DESCRIÇÃO E ENSINO DE LÍNGUA: PRESSUPOSTOS E PRÁTICAS; ESTUDOS LITERÁRIOS: FUNDAMENTOS, CONCEITUAIS E HISTÓRIA; GÓTICO E FEMINISMO; LECO; LINGUAGENS, IDENTIDADES E ENSINO; LITERATURA, ARTE E FILOSOFIA NA ÉPOCA DE GOETHE (GOETHEZEIT); LITERATURA, CULTURA E REPRODUÇÃO SOCIAL; LITERATURA E COMPARATIVISMO; NÓS DO INSÓLITO: VERTENTES DA FICÇÃO, DA TEORIA E DA CRÍTICA; SEMIÓTICA, LEITURA E PRODUÇÃO DE TEXTOS - SELEPROT
LINGÜÍSTICA	CRÍTICA TEXTUAL E EDIÇÃO DE TEXTOS; DISCURSO E ESTUDOS DE TRADIÇÃO; GRUPO DE ESTUDOS SOBRE LINGUAGEM ORAL CULTA DE SÃO GONÇALO (GELOC-SG); ITALIANÍSTICA APLICADA AO ENSINO; LABORATÓRIO DE ESPANHOL VIRTUAL - LABEV; LINGÜÍSTICA SISTÊMICO-FUNCIONAL: TEXTOS, CONTEXTOS E COTEXTOS; PRÁTICAS DE LINGUAGEM E SUBJETIVIDADE - PRALINS

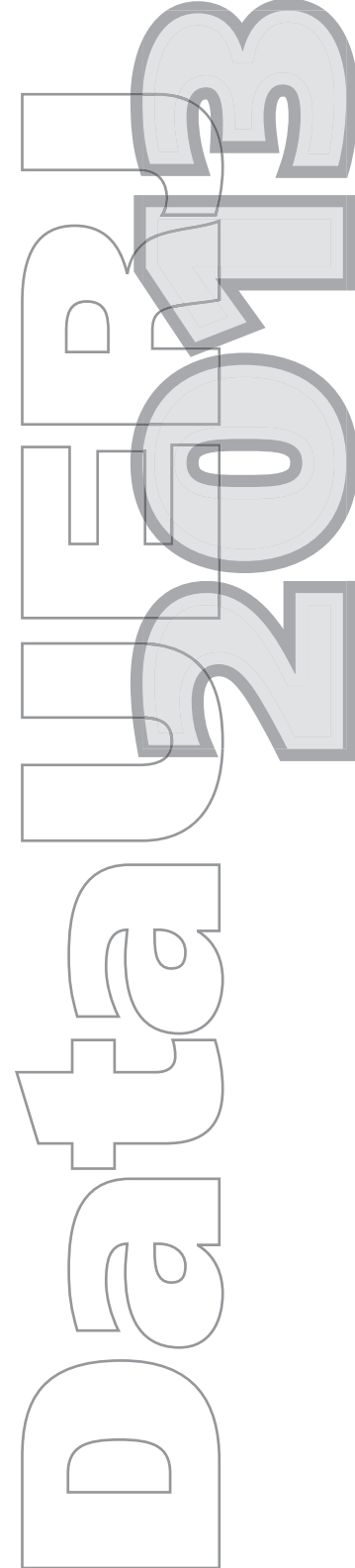
FONTE: SR-2

VII - Corpo de Servidores Técnico-Administrativos

DATA UNIFEB 2023

VII - Corpo de Servidores Técnico-Administrativos

Caracterização



QUADRO 117CORPO DE SERVIDORES TÉCNICO-ADMINISTRATIVOS: QUADRO TOTAL
DISTRIBUIÇÃO POR ÓRGÃO DE LOTAÇÃO
UERJ - 2008/2012

ÓRGÃO	CORPO DE SERVIDORES				
	2008	2009	2010	2011	2012
1 - UNIDADES ACADÊMICAS					
CBI					
DIREÇÃO	6	5	5	4	4
ENF	12	11	13	15	13
FCM	88	83	80	81	79
IBRAG	119	112	110	113	108
IMS	15	11	11	12	11
NUT	10	8	6	10	9
ODO	41	39	39	39	41
SUBTOTAL	291	269	264	274	265
CCS					
DIREÇÃO	14	11	11	10	9
DIR	32	30	29	28	26
FAF	12	14	14	14	13
FCE	10	9	10	11	13
FSS	10	14	15	19	18
IFCH	18	25	26	30	31
SUBTOTAL	96	103	105	112	110
CEH					
DIREÇÃO	5	5	5	5	4
ART	13	19	17	21	18
CAP	28	24	25	26	27
EDU	31	33	31	32	32
FCS	24	22	21	21	26
FEBF	15	14	15	14	17
FFP	40	44	46	48	47
IEFD	23	18	17	16	18
IFHT	-	-	-	-	9
ILE	32	30	29	27	26
PSI	25	25	25	32	28
SUBTOTAL	236	234	231	242	252
CTC					
DIREÇÃO	2	2	2	2	2
ESDI	7	7	6	7	6
FAOC	10	8	6	11	12
FAT	8	8	7	11	14
FEN	46	44	40	47	46
FGEL	13	10	11	13	13
FIS	20	17	17	16	15
IGEOG	14	20	21	26	27
IME	23	17	17	19	18
IPRJ	43	41	41	40	40
QUI	34	37	35	41	42
SUBTOTAL	220	211	203	233	235
TOTAL	843	817	803	861	862
2 - INSTITUTOS E NÚCLEOS ESPECIALIZADOS					
NEPAD	17	16	14	15	17
NESA	17	21	21	21	23
NIESC-VR	13	14	14	12	13
UnATI	33	36	29	30	27
TOTAL	80	87	78	78	80

CONTINUA

QUADRO 117 (CONTINUAÇÃO)CORPO DE SERVIDORES TÉCNICO-ADMINISTRATIVOS: QUADRO TOTAL
DISTRIBUIÇÃO POR ÓRGÃO DE LOTAÇÃO
UERJ - 2008/2012

ÓRGÃO	CORPO DE SERVIDORES				
	2008	2009	2010	2011	2012
3 - ADMINISTRAÇÃO CENTRAL					
DAF	102	91	90	96	93
DAP	11	8	5	6	7
DINFO	51	51	54	51	47
DIPLAN	9	9	9	9	8
EdUERJ	10	9	7	9	9
PG-UERJ	35	37	33	48	48
REI	32	34	35	40	35
SIRIUS	156	152	143	169	174
SR-1	122	115	109	113	113
SR-2	32	34	37	38	42
SR-3	43	39	37	44	44
SRH	182	174	176	175	179
PREFEI	292	275	271	267	268
DEMAIS ÓRGÃOS	39	32	30	28	24
TOTAL	1.116	1.060	1.036	1.093	1.091
4 - ÓRGÃOS RELATIVAMENTE AUTÔNOMOS					
CEPUERJ	88	81	75	75	68
NUSEG	16	5	4	4	6
TOTAL	104	86	79	79	74
5 - HOSPITAL UNIVERSITÁRIO PEDRO ERNESTO					
HUPE	1.936	1.865	1.858	1.954	2.142
TOTAL	1.936	1.865	1.858	1.954	2.142
6 - POLICLÍNICA PIQUET CARNEIRO					
PPC	-	-	69	89	107
TOTAL	-	-	69	89	107
UERJ	4.079	3.915	3.923	4.154	4.356

FONTE: SRH

QUADRO 118
CORPO DE SERVIDORES TÉCNICO-ADMINISTRATIVOS: SEXO
DISTRIBUIÇÃO POR ÓRGÃO DE LOTAÇÃO
UERJ - DEZEMBRO - 2012

ÓRGÃO	SEXO		
	MASCULINO	FEMININO	TOTAL
1 - UNIDADES ACADÊMICAS			
CBI			
DIREÇÃO	2	2	4
ENF	6	7	13
FCM	29	50	79
IBRAG	59	49	108
IMS	4	7	11
NUT	2	7	9
ODO	15	26	41
SUBTOTAL	117	148	265
CCS			
DIREÇÃO	4	5	9
DIR	13	13	26
FAF	7	6	13
FCE	11	2	13
FSS	7	11	18
IFCH	16	15	31
SUBTOTAL	58	52	110
CEH			
DIREÇÃO	2	2	4
ART	14	4	18
CAP	15	12	27
EDU	17	15	32
FCS	12	14	26
FEBF	11	6	17
FFP	33	14	47
IEFD	11	7	18
IFHT	4	5	9
ILE	14	12	26
PSI	11	17	28
SUBTOTAL	144	108	252
CTC			
DIREÇÃO	1	1	2
ESDI	2	4	6
FAOC	6	6	12
FAT	9	5	14
FEN	29	17	46
FGEL	9	4	13
FIS	11	4	15
IGEOG	16	11	27
IME	11	7	18
IPRJ	29	11	40
QUI	26	16	42
SUBTOTAL	149	86	235
TOTAL	468	394	862
2 - INSTITUTOS E NÚCLEOS ESPECIALIZADOS			
NEPAD	8	9	17
NESA	7	16	23
NIESC-VR	5	8	13
UnATI	5	22	27
TOTAL	25	55	80

CONTINUA

QUADRO 118 (CONTINUAÇÃO)
CORPO DE SERVIDORES TÉCNICO-ADMINISTRATIVOS: SEXO
DISTRIBUIÇÃO POR ÓRGÃO DE LOTAÇÃO
UERJ - DEZEMBRO - 2012

ÓRGÃO	SEXO		TOTAL
	MASCULINO	FEMININO	
3 - ADMINISTRAÇÃO CENTRAL			
DAF	65	28	93
DAP	6	1	7
DINFO	33	14	47
DIPLAN	3	5	8
EdUERJ	4	5	9
PG-UERJ	21	27	48
REI	11	24	35
SIRIUS	53	121	174
SR-1	46	67	113
SR-2	16	26	42
SR-3	26	18	44
SRH	77	102	179
PREFEI	248	20	268
DEMAIS ÓRGÃOS	14	10	24
TOTAL	623	468	1.091
4 - ÓRGÃOS RELATIVAMENTE AUTÔNOMOS			
CEPUERJ	34	34	68
NUSEG	3	3	6
TOTAL	37	37	74
5 - HOSPITAL UNIVERSITÁRIO PEDRO ERNESTO			
HUPE	692	1.450	2.142
TOTAL	692	1.450	2.142
6 - POLICLÍNICA PIQUET CARNEIRO			
PPC	32	75	107
TOTAL	32	75	107
UERJ	1.877	2.479	4.356

FONTE: SRH

QUADRO 119
CORPO DE SERVIDORES TÉCNICO-ADMINISTRATIVOS: IDADE
DISTRIBUIÇÃO POR ÓRGÃO DE LOTAÇÃO
UERJ - DEZEMBRO - 2012

ÓRGÃO	IDADE							TOTAL
	ATÉ 19	20-29	30-39	40-49	50-59	60-69	70 - +	
1 - UNIDADES ACADÊMICAS								
CBI								
DIREÇÃO	-	-	1	2	1	-	-	4
ENF	-	1	6	5	1	-	-	13
FCM	-	6	12	33	24	4	-	79
IBRAG	-	2	10	51	42	3	-	108
IMS	-	1	-	7	2	1	-	11
NUT	-	4	-	2	3	-	-	9
ODO	-	3	3	18	16	1	-	41
SUBTOTAL	-	17	32	118	89	9	-	265
CCS								
DIREÇÃO	-	-	-	6	2	1	-	9
DIR	-	2	2	11	10	1	-	26
FAF	-	2	2	4	3	2	-	13
FCE	-	2	2	5	4	-	-	13
FSS	-	-	2	13	3	-	-	18
IFCH	-	-	2	17	8	4	-	31
SUBTOTAL	-	6	10	56	30	8	-	110
CEH								
DIREÇÃO	-	-	-	2	1	1	-	4
ART	-	1	3	9	4	-	1	18
CAP	-	-	3	10	12	2	-	27
EDU	-	6	1	11	12	2	-	32
FCS	-	-	1	9	14	2	-	26
FEBF	-	3	1	7	5	1	-	17
FFP	-	5	4	12	18	8	-	47
IEFD	-	2	1	6	8	1	-	18
IFHT	-	-	1	5	3	-	-	9
ILE	-	3	1	13	7	2	-	26
PSI	-	-	4	9	8	7	-	28
SUBTOTAL	-	20	20	93	92	26	1	252
CTC								
DIREÇÃO	-	1	-	1	-	-	-	2
ESDI	-	1	-	1	4	-	-	6
FAOC	-	4	3	3	1	1	-	12
FAT	-	5	2	3	4	-	-	14
FEN	-	3	4	23	12	4	-	46
FGEL	-	1	3	2	6	1	-	13
FIS	-	2	2	2	9	-	-	15
IGEOG	-	1	4	13	9	-	-	27
IME	-	2	-	4	11	1	-	18
IPRJ	-	1	-	24	12	3	-	40
QUI	-	2	4	16	15	5	-	42
SUBTOTAL	-	23	22	92	83	15	-	235
TOTAL	-	66	84	359	294	58	1	862
2 - INSTITUTOS E NÚCLEOS ESPECIALIZADOS								
NEPAD	-	1	1	6	5	4	-	17
NESA	-	1	7	6	5	4	-	23
NIESC-VR	-	1	-	6	5	1	-	13
UnATI	-	-	-	12	13	2	-	27
TOTAL	-	3	8	30	28	11	-	80

CONTINUA

QUADRO 119 (CONTINUAÇÃO)
CORPO DE SERVIDORES TÉCNICO-ADMINISTRATIVOS: IDADE
DISTRIBUIÇÃO POR ÓRGÃO DE LOTAÇÃO
UERJ - DEZEMBRO - 2012

ÓRGÃO	IDADE							TOTAL
	ATÉ 19	20-29	30-39	40-49	50-59	60-69	70 - +	
3 - ADMINISTRAÇÃO CENTRAL								
DAF	-	6	13	27	36	11	-	93
DAP	-	1	2	1	2	1	-	7
DINFO	-	3	7	25	11	1	-	47
DIPLAN	-	-	1	2	4	1	-	8
EdUERJ	-	1	1	2	5	-	-	9
PG-UERJ	-	9	21	7	8	3	-	48
REI	-	2	4	8	18	3	-	35
SIRIUS	-	31	25	57	43	18	-	174
SR-1	-	14	14	37	34	14	-	113
SR-2	-	5	9	15	10	3	-	42
SR-3	-	1	4	16	17	6	-	44
SRH	1	18	25	67	51	16	1	179
PREFEI	-	1	10	78	133	45	1	268
DEMAIS ÓRGÃOS	-	3	1	3	14	3	-	24
TOTAL	1	95	137	345	386	125	2	1.091
4 - ÓRGÃOS RELATIVAMENTE AUTÔNOMOS								
CEPUERJ	-	3	6	23	29	7	-	68
NUSEG	-	-	-	1	5	-	-	6
TOTAL	-	3	6	24	34	7	-	74
5 - HOSPITAL UNIVERSITÁRIO PEDRO ERNESTO								
HUPE	-	141	444	719	715	123	-	2.142
TOTAL	-	141	444	719	715	123	-	2.142
6 - POLICLÍNICA PIQUET CARNEIRO								
PPC	-	31	25	26	20	5	-	107
TOTAL	-	31	25	26	20	5	-	107
UERJ	1	339	704	1.503	1.477	329	3	4.356

FONTE: SRH

QUADRO 120CORPO DE SERVIDORES TÉCNICO-ADMINISTRATIVOS: TEMPO DE SERVIÇO
DISTRIBUIÇÃO POR ÓRGÃO DE LOTAÇÃO
UERJ - DEZEMBRO - 2012

ÓRGÃO	TEMPO DE SERVIÇO							TOTAL
	0-4	5-9	10-14	15-19	20-24	25-29	30 - +	
1 - UNIDADES ACADÊMICAS								
CBI								
DIREÇÃO	-	-	2	1	-	1	-	4
ENF	5	-	1	6	-	1	-	13
FCM	9	-	7	39	2	6	16	79
IBRAG	6	-	8	56	5	21	12	108
IMS	1	-	-	6	-	4	-	11
NUT	4	-	1	1	-	2	1	9
ODO	8	1	9	12	-	7	4	41
SUBTOTAL	33	1	28	121	7	42	33	265
CCS								
DIREÇÃO	-	-	-	5	-	3	1	9
DIR	3	-	1	10	1	5	6	26
FAF	3	-	6	-	-	1	3	13
FCE	5	-	1	4	-	1	2	13
FSS	2	-	4	10	-	1	1	18
IFCH	2	1	6	12	2	7	1	31
SUBTOTAL	15	1	18	41	3	18	14	110
CEH								
DIREÇÃO	-	1	1	1	-	-	1	4
ART	1	-	4	8	-	4	1	18
CAP	3	3	4	6	2	4	5	27
EDU	6	-	2	6	8	5	5	32
FCS	2	3	2	8	4	3	4	26
FEBF	5	-	3	4	-	1	4	17
FFP	7	1	4	8	2	7	18	47
IEFD	3	-	-	-	1	10	4	18
IFHT	-	-	1	1	1	4	2	9
ILE	3	-	3	9	-	9	2	26
PSI	4	1	2	3	3	7	8	28
SUBTOTAL	34	9	26	54	21	54	54	252
CTC								
DIREÇÃO	1	-	1	-	-	-	-	2
ESDI	1	-	-	2	2	1	-	6
FAOC	6	-	1	2	-	1	2	12
FAT	7	1	1	2	-	2	1	14
FEN	5	-	2	15	3	12	9	46
FGEL	3	-	1	4	-	2	3	13
FIS	4	-	1	2	-	4	4	15
IGEOG	2	-	8	7	3	4	3	27
IME	2	-	3	3	1	6	3	18
IPRJ	4	2	1	11	17	4	1	40
QUI	4	-	4	12	3	16	3	42
SUBTOTAL	39	3	23	60	29	52	29	235
TOTAL	121	14	95	276	60	166	130	862
2 - INSTITUTOS E NÚCLEOS ESPECIALIZADOS								
NEPAD	2	3	-	2	9	1	-	17
NESA	7	3	1	5	-	6	1	23
NIESC-VR	1	-	-	7	-	4	1	13
UnATI	1	-	3	7	2	7	7	27
TOTAL	11	6	4	21	11	18	9	80

CONTINUA

QUADRO 120 (CONTINUAÇÃO)CORPO DE SERVIDORES TÉCNICO-ADMINISTRATIVOS: TEMPO DE SERVIÇO
DISTRIBUIÇÃO POR ÓRGÃO DE LOTAÇÃO
UERJ - DEZEMBRO - 2012

ÓRGÃO	TEMPO DE SERVIÇO							TOTAL
	0-4	5-9	10-14	15-19	20-24	25-29	30 - +	
3 - ADMINISTRAÇÃO CENTRAL								
DAF	9	9	12	6	15	16	26	93
DAP	2	-	1	-	-	-	4	7
DINFO	7	9	4	22	3	2	-	47
DIPLAN	-	-	3	2	-	-	3	8
EdUERJ	2	-	1	2	-	2	2	9
PG-UERJ	22	8	4	5	-	6	3	48
REI	5	-	2	6	4	10	8	35
SIRIUS	51	18	31	28	2	19	25	174
SR-1	22	9	6	29	4	21	22	113
SR-2	11	1	4	17	1	3	5	42
SR-3	3	2	4	10	3	9	13	44
SRH	39	5	22	47	3	47	16	179
PREFEI	3	8	39	9	67	66	76	268
DEMAIS ÓRGÃOS	3	-	2	1	-	6	12	24
TOTAL	179	69	135	184	102	207	215	1.091
4 - ÓRGÃOS RELATIVAMENTE AUTÔNOMOS								
CEPUERJ	8	2	3	10	8	29	8	68
NUSEG	-	-	1	-	1	4	-	6
TOTAL	8	2	4	10	9	33	8	74
5 - HOSPITAL UNIVERSITÁRIO PEDRO ERNESTO								
HUPE	693	53	162	451	237	329	217	2.142
TOTAL	693	53	162	451	237	329	217	2.142
6 - POLICLÍNICA PIQUET CARNEIRO								
PPC	63	3	9	7	3	11	11	107
TOTAL	63	3	9	7	3	11	11	107
UERJ	1.075	147	409	949	422	764	590	4.356

FONTE: SRH

VIII - Dados Gerais de Pessoal

DATA 2023

VIII - Dados Gerais de Pessoal

1. Afastamentos Temporários

DATA 2023

QUADRO 121
CORPO DOCENTE EFETIVO: ATIVO E AFASTADO INTEGRAL
DISTRIBUIÇÃO POR ÓRGÃO DE LOTAÇÃO
UERJ - 2012

ÓRGÃO	QUADRO DOCENTE			
	EFETIVO	AFASTADO *	ATIVO	ATIVO %
CBI				
ENF	82	17	65	79,3
FCM	302	33	269	89,1
IBRAG	130	11	119	91,5
IMS	45	7	38	84,4
NUT	54	12	42	77,8
ODO	94	7	87	92,6
TOTAL	707	87	620	87,7
CCS				
DIR	100	17	83	83,0
FAF	36	6	30	83,3
FCE	35	6	29	82,9
FSS	43	14	29	67,4
IFCH	103	18	85	82,5
TOTAL	317	61	256	80,8
CEH				
ART	27	3	24	88,9
CAP	125	16	109	87,2
EDU	90	8	82	91,1
FCS	27	5	22	81,5
FEBF	43	4	39	90,7
FFP	138	17	121	87,7
IEFD	34	2	32	94,1
IFHT	11	-	11	100,0
ILE	115	29	86	74,8
PSI	46	10	36	78,3
TOTAL	656	94	562	85,7
CTC				
ESDI	25	4	21	84,0
FAOC	23	3	20	87,0
FAT	39	1	38	97,4
FEN	174	25	149	85,6
FGEL	31	3	28	90,3
FIS	67	8	59	88,1
IGEOG	42	6	36	85,7
IME	102	15	87	85,3
IPRJ	31	2	29	93,5
QUI	54	2	52	96,3
TOTAL	588	69	519	88,3
UERJ	2.268	311	1.957	86,3

FONTE: SISTEMA COPAD, SR-2 E SRH

* AFASTADOS COM CARGA INTEGRAL POR PERÍODO SUPERIOR A 60 DIAS

QUADRO 122CORPO DOCENTE EFETIVO: TIPOS DE AFASTAMENTOS TEMPORÁRIOS
DISTRIBUIÇÃO POR ÓRGÃO DE LOTAÇÃO
UERJ - 2012

ÓRGÃO	PROCAD *		LICENCIADOS **		CEDIDOS		TOTAL
	PARCIAL	INTEGRAL	COM ÔNUS	SEM ÔNUS	COM ÔNUS	SEM ÔNUS	
CBI							
ENF	1	5	9	-	1	2	18
FCM	1	3	22	-	4	4	34
IBRAG	-	3	5	-	-	3	11
IMS	-	4	2	-	1	-	7
NUT	5	4	8	-	-	-	17
ODO	-	1	5	-	1	-	7
TOTAL	7	20	51	-	7	9	94
CCS							
DIR	-	2	10	2	2	1	17
FAF	-	-	5	1	-	-	6
FCE	-	2	4	-	-	-	6
FSS	-	6	7	-	-	1	14
IFCH	-	9	9	-	-	-	18
TOTAL	-	19	35	3	2	2	61
CEH							
ART	-	3	-	-	-	-	3
CAP	-	7	5	1	1	2	16
EDU	-	4	3	-	1	-	8
FCS	-	2	2	-	1	-	5
FEBF	-	-	2	-	1	1	4
FFP	-	10	7	-	-	-	17
IEFD	-	-	1	-	1	-	2
IFHT	-	-	-	-	-	-	-
ILE	-	12	17	-	-	-	29
PSI	-	6	4	-	-	-	10
TOTAL	-	44	41	1	5	3	94
CTC							
ESDI	-	2	2	-	-	-	4
FAOC	-	-	2	1	-	-	3
FAT	2	-	1	-	-	-	3
FEN	-	6	14	2	3	-	25
FGEL	-	1	1	1	-	-	3
FIS	-	1	7	-	-	-	8
IGEOG	-	5	1	-	-	-	6
IME	-	4	8	1	2	-	15
IPRJ	1	-	1	1	-	-	3
QUI	-	-	1	-	1	-	2
TOTAL	3	19	38	6	6	-	72
UERJ	10	102	165	10	20	14	321

FONTE: SR-2 E SRH

* PROCAD = PROGRAMA DE CAPACITAÇÃO DOCENTE

** REGISTRADAS AS LICENÇAS POR PERÍODO SUPERIOR A 60 DIAS CORRIDOS

QUADRO 123

CARGA HORÁRIA DOCENTE DE AFASTADOS E SUBSTITUTOS:
 TAXA DE SUBSTITUIÇÃO TEMPORÁRIA
 DISTRIBUIÇÃO POR ÓRGÃO DE LOTAÇÃO
 UERJ - DEZEMBRO - 2012

ÓRGÃO	CARGA HORÁRIA		TAXA DE SUBSTITUIÇÃO (%)
	AFASTADOS	SUBSTITUTOS	
CBI			
ENF	974	1.028	105,5
FCM	1.536	789	51,4
IBRAG	742	104	14,0
IMS	337	-	0,0
NUT	390	219	56,2
ODO	309	377	122,0
TOTAL	4.288	2.517	58,7
CCS			
DIR	522	476	91,2
FAF	407	203	49,9
FCE	234	60	25,6
FSS	400	-	0,0
IFCH	371	114	30,7
TOTAL	1.934	853	44,1
CEH			
ART	132	328	248,5
CAP	859	1.689	196,6
EDU	494	744	150,6
FCS	276	39	14,1
FEBF	300	517	172,3
FFP	780	1.203	154,2
IEFD	358	93	26,0
ILE	441	496	112,5
IFHT	-	-	-
PSI	238	31	13,0
TOTAL	3.878	5.140	132,5
CTC			
ESDI	106	26	24,5
FAOC	284	23	8,1
FAT	82	153	186,6
FEN	825	337	40,8
FGEL	241	60	24,9
FIS	317	86	27,1
IGEOG	156	88	56,4
IME	826	1.088	131,7
IPRJ	60	242	403,3
QUI	347	206	59,4
TOTAL	3.244	2.309	71,2
UERJ	13.344	10.819	81,1

FONTE: SISTEMA COPAD

QUADRO 124CORPO DE SERVIDORES TÉCNICO-ADMINISTRATIVOS: AFASTADOS TEMPORÁRIOS E ATIVOS
DISTRIBUIÇÃO POR ÓRGÃO DE LOTAÇÃO
UERJ - 2012

ÓRGÃO	SERVIDORES		
	TOTAL	AFASTADOS TEMPORÁRIOS *	ATIVOS
1 - UNIDADES ACADÊMICAS			
CBI			
DIREÇÃO	4	-	4
ENF	13	-	13
FCM	79	4	75
IBRAG	108	8	100
IMS	11	-	11
NUT	9	1	8
ODO	41	5	36
SUBTOTAL	265	18	247
CCS			
DIREÇÃO	9	5	4
DIR	26	5	21
FAF	13	1	12
FCE	13	-	13
FSS	18	1	17
IFCH	31	2	29
SUBTOTAL	110	14	96
CEH			
DIREÇÃO	4	-	4
ART	18	2	16
CAP	27	4	23
EDU	32	1	31
FCS	26	5	21
FEBF	17	-	17
FFP	47	8	39
IEFD	18	1	17
IFHT	9	2	7
ILE	26	3	23
PSI	28	4	24
SUBTOTAL	252	30	222
CTC			
DIREÇÃO	2	-	2
ESDI	6	1	5
FAOC	12	-	12
FAT	14	2	12
FEN	46	2	44
FGEL	13	3	10
FIS	15	2	13
IGEOG	27	5	22
IME	18	3	15
IPRJ	40	6	34
QUI	42	4	38
SUBTOTAL	235	28	207
TOTAL	862	90	772
2 - INSTITUTOS E NÚCLEOS ESPECIALIZADOS			
NEPAD	17	2	15
NESA	23	2	21
NIESC-VR	13	1	12
UnATI	27	-	27
TOTAL	80	5	75

CONTINUA

QUADRO 124 (CONTINUAÇÃO)CORPO DE SERVIDORES TÉCNICO-ADMINISTRATIVOS: AFASTADOS TEMPORÁRIOS E ATIVOS
DISTRIBUIÇÃO POR ÓRGÃO DE LOTAÇÃO
UERJ - 2012

ÓRGÃO	SERVIDORES		
	TOTAL	AFASTADOS TEMPORÁRIOS *	ATIVOS
3 - ADMINISTRAÇÃO CENTRAL			
DAF	93	10	83
DAP	7	1	6
DINFO	47	2	45
DIPLAN	8	-	8
EdUERJ	9	1	8
PG-UERJ	48	5	43
REI	35	-	35
SIRIUS	174	13	161
SR-1	113	10	103
SR-2	42	6	36
SR-3	44	16	28
SRH	179	14	165
PREFEI	268	21	247
DEMAIS ÓRGÃOS	24	4	20
TOTAL	1.091	103	988
4 - ÓRGÃOS RELATIVAMENTE AUTÔNOMOS			
CEPUERJ	68	13	55
NUSEG	6	1	5
TOTAL	74	14	60
5 - HOSPITAL UNIVERSITÁRIO PEDRO ERNESTO			
HUPE	2.142	189	1.953
TOTAL	2.142	189	1.953
6 - POLICLÍNICA PIQUET CARNEIRO			
PPC	107	9	98
TOTAL	107	9	98
UERJ	4.356	410	3.946

FONTE: SRH

* REGISTRADAS AS LICENÇAS POR PERÍODO SUPERIOR A 60 DIAS CORRIDOS

QUADRO 125

CORPO DE SERVIDORES TÉCNICO-ADMINISTRATIVOS: AFASTAMENTOS TEMPORÁRIOS
DISTRIBUIÇÃO POR ÓRGÃO DE LOTAÇÃO
UERJ - 2012

ÓRGÃO	AFASTAMENTOS TEMPORÁRIOS*					TOTAL
	LICENCIADOS		CEDIDOS		PROCASE **	
	COM ÔNUS	SEM ÔNUS	COM ÔNUS	SEM ÔNUS		
1 - UNIDADES ACADÊMICAS						
CBI						
DIREÇÃO	-	-	-	-	-	-
ENF	-	-	-	-	-	-
FCM	1	1	2	-	-	4
IBRAG	7	-	1	-	-	8
IMS	-	-	-	-	-	-
NUT	1	-	-	-	-	1
ODO	2	-	1	-	2	5
SUBTOTAL	11	1	4	-	2	18
CCS						
DIREÇÃO	5	-	-	-	-	5
DIR	5	-	-	-	-	5
FAF	1	-	-	-	-	1
FCE	-	-	-	-	-	-
FSS	1	-	-	-	-	1
IFCH	1	-	-	-	1	2
SUBTOTAL	13	-	-	-	1	14
CEH						
DIREÇÃO	-	-	-	-	-	-
ART	2	-	-	-	-	2
CAP	1	2	-	-	1	4
EDU	1	-	-	-	-	1
FCS	5	-	-	-	-	5
FEBF	-	-	-	-	-	-
FFP	4	-	4	-	-	8
IEFD	1	-	-	-	-	1
IFHT	2	-	-	-	-	2
ILE	1	2	-	-	-	3
PSI	3	-	1	-	-	4
SUBTOTAL	20	4	5	-	1	30
CTC						
DIREÇÃO	-	-	-	-	-	-
ESDI	-	-	-	-	1	1
FAOC	-	-	-	-	-	-
FAT	2	-	-	-	-	2
FEN	1	1	-	-	-	2
FGEL	3	-	-	-	-	3
FIS	1	-	1	-	-	2
IGEOG	4	-	1	-	-	5
IME	2	-	-	1	-	3
IPRJ	4	-	2	-	-	6
QUI	4	-	-	-	-	4
SUBTOTAL	21	1	4	1	1	28
TOTAL	65	6	13	1	5	90

CONTINUA

QUADRO 125 (CONTINUAÇÃO)CORPO DE SERVIDORES TÉCNICO-ADMINISTRATIVOS: AFASTAMENTOS TEMPORÁRIOS
DISTRIBUIÇÃO POR ÓRGÃO DE LOTAÇÃO
UERJ - 2012

ÓRGÃO	AFASTAMENTOS TEMPORÁRIOS*					TOTAL
	LICENCIADOS		CEDIDOS		PROCASE **	
	COM ÔNUS	SEM ÔNUS	COM ÔNUS	SEM ÔNUS		
2 - INSTITUTOS E NÚCLEOS ESPECIALIZADOS						
NEPAD	2	-	-	-	-	2
NESA	-	1	-	-	1	2
NIESC-VR	1	-	-	-	-	1
UnATI	-	-	-	-	-	-
TOTAL	3	1	-	-	1	5
3 - ADMINISTRAÇÃO CENTRAL						
DAF	6	1	1	1	1	10
DAP	1	-	-	-	-	1
DINFO	2	-	-	-	-	2
DIPLAN	-	-	-	-	-	-
EdUERJ	-	-	1	-	-	1
PG-UERJ	3	-	2	-	-	5
REI	-	-	-	-	-	-
SIRIUS	8	-	3	-	2	13
SR-1	8	-	2	-	-	10
SR-2	5	-	-	1	-	6
SR-3	3	1	11	1	-	16
SRH	12	2	-	-	-	14
PREFEI	13	3	5	-	-	21
DEMAIS ÓRGÃOS	3	-	1	-	-	4
TOTAL	64	7	26	3	3	103
4 - ÓRGÃOS RELATIVAMENTE AUTÔNOMOS						
CEPUERJ	9	-	4	-	-	13
NUSEG	-	-	1	-	-	1
TOTAL	9	-	5	-	-	14
5 - HOSPITAL UNIVERSITÁRIO PEDRO ERNESTO						
HUPE	150	2	11	9	17	189
TOTAL	150	2	11	9	17	189
6 - POLICLÍNICA PIQUET CARNEIRO						
PPC	9	-	-	-	-	9
TOTAL	9	-	-	-	-	9
UERJ	300	16	55	13	26	410

FONTE: SRH

* REGISTRADAS AS LICENÇAS POR PERÍODO SUPERIOR A 60 DIAS CORRIDOS

** PROCASE = PROGRAMA DE CAPACITAÇÃO DO SERVIDOR TÉCNICO-ADMINISTRATIVO

VIII - Dados Gerais de Pessoal

2. Aposentadorias

DATA 2023

QUADRO 126CORPO DE DOCENTES E DE SERVIDORES TÉCNICO-ADMINISTRATIVOS: APOSENTADORIAS PELO REGIME ESTATUTÁRIO
DISTRIBUIÇÃO POR ÓRGÃO
UERJ - 2008/2012

ÓRGÃO	APOSENTADORIAS												TOTAL GERAL
	ATÉ 2008		EM 2009		EM 2010		EM 2011		EM 2012		TOTAL		
	DOC.	SERV.	DOC.	SERV.	DOC.	SERV.	DOC.	SERV.	DOC.	SERV.	DOC.	SERV.	
1 - UNIDADES ACADÊMICAS													
CBI													
DIREÇÃO	-	3	-	-	-	-	-	-	-	-	-	3	3
ENF	33	5	-	-	2	-	2	1	3	-	40	6	46
FCM	125	18	9	2	9	1	12	2	9	1	164	24	188
IBRAG	27	17	5	-	3	2	1	1	2	2	38	22	60
IMS	10	3	2	-	2	-	-	-	4	-	18	3	21
NUT	8	-	-	1	1	-	-	-	1	-	10	1	11
ODO	44	19	1	-	1	-	-	2	-	1	46	22	68
SUBTOTAL	247	65	17	3	18	3	15	6	19	4	316	81	397
CCS													
DIREÇÃO	-	4	-	-	-	-	-	-	-	1	-	5	5
DIR	28	17	2	-	-	1	1	1	5	4	36	23	59
FAF	20	8	2	-	5	-	2	-	1	1	30	9	39
FCE	18	5	2	1	1	-	-	1	-	-	21	7	28
FSS	7	4	-	-	-	-	1	-	-	-	8	4	12
IFCH	36	6	2	-	1	-	3	-	1	-	43	6	49
SUBTOTAL	109	44	8	1	7	1	7	2	7	6	138	54	192
CEH													
DIREÇÃO	1	1	-	1	-	-	-	-	-	1	1	3	4
ART	2	-	2	-	-	2	-	-	-	1	4	3	7
CAP	71	20	1	1	2	1	4	-	3	1	81	23	104
EDU	99	9	3	-	3	1	4	2	3	-	112	12	124
FCS	9	1	-	-	2	-	1	-	1	-	13	1	14
FEBF	26	4	-	-	1	2	1	1	-	-	28	7	35
FFP	33	20	1	1	1	-	2	-	2	2	39	23	62
IEFD	18	14	3	3	-	-	4	1	3	1	28	19	47
IFHT	-	-	-	-	-	-	-	-	-	-	-	-	-
ILE	70	6	3	-	3	-	1	2	5	-	82	8	90
PSI	25	9	3	-	-	1	2	-	2	2	32	12	44
SUBTOTAL	354	84	16	6	12	7	19	6	19	8	420	111	531
CTC													
DIREÇÃO	1	3	-	-	-	-	-	-	-	-	1	3	4
ESDI	9	7	1	1	-	-	1	-	-	-	11	8	19
FAOC	-	-	1	1	-	-	-	-	2	-	3	1	4
FAT	-	-	-	-	-	-	-	-	-	-	-	-	-
FEN	56	32	6	4	8	1	1	-	7	3	78	40	118
FGEL	3	2	1	-	1	-	-	-	2	2	7	4	11
FIS	18	9	2	-	-	2	3	1	2	-	25	12	37
GEO	11	7	-	-	-	-	-	-	-	-	11	7	18
IGEOG	-	2	4	1	-	-	1	-	-	1	5	4	9
IME	41	5	1	1	-	-	3	1	4	-	49	7	56
IPRJ	1	1	2	-	1	1	-	-	-	1	4	3	7
QUI	19	15	-	-	-	-	1	2	1	1	21	18	39
SUBTOTAL	159	83	18	8	10	4	10	4	18	8	215	107	322
TOTAL	869	276	59	18	47	15	51	18	63	26	1.089	353	1.442

CONTINUA

QUADRO 126 (CONTINUAÇÃO)CORPO DE DOCENTES E DE SERVIDORES TÉCNICO-ADMINISTRATIVOS: APOSENTADORIAS PELO REGIME ESTATUTÁRIO
DISTRIBUIÇÃO POR ÓRGÃO
UERJ - 2008/2012

ÓRGÃO	APOSENTADORIAS												TOTAL GERAL	
	ATÉ 2008		EM 2009		EM 2010		EM 2011		EM 2012		DOC.	SERV.		
	DOC.	SERV.	DOC.	SERV.	DOC.	SERV.	DOC.	SERV.	DOC.	SERV.				
2 - INSTITUTOS E NÚCLEOS ESPECIALIZADOS														
NEPAD	-	1	-	-	-	-	-	-	-	-	-	1	1	
NESA	-	1	-	-	-	1	-	-	-	-	-	2	2	
NIESC-VR	-	-	-	-	-	-	-	-	-	-	-	-	-	
UnATI	-	-	-	1	-	-	-	-	-	-	-	1	1	
TOTAL	-	2	-	1	-	1	-	-	-	-	-	4	4	
3 - ADMINISTRAÇÃO CENTRAL														
DAD	-	5	-	-	-	-	-	-	-	-	-	5	5	
DAF	-	15	-	2	-	5	-	1	-	2	-	25	25	
DAP	-	2	-	-	-	-	-	1	-	-	-	3	3	
DINFO	-	-	-	-	-	-	-	-	-	1	-	1	1	
DIPLAN	-	4	-	-	-	-	-	-	-	-	-	4	4	
EdUERJ	-	-	-	-	-	2	-	-	-	-	-	2	2	
PG-UERJ	-	4	-	-	-	3	-	-	-	-	-	7	7	
REI	2	28	-	2	-	-	-	4	-	1	2	35	37	
SIRIUS	-	40	-	3	-	7	-	7	-	6	-	63	63	
SR-1	4	28	-	5	-	4	-	2	-	8	4	47	51	
SR-2	1	5	-	2	-	-	-	1	-	1	1	9	10	
SR-3	-	20	-	1	-	2	-	2	-	2	-	27	27	
SRH	-	36	-	6	-	7	-	5	-	8	-	62	62	
PREFEI	-	173	-	8	-	3	-	3	-	5	-	192	192	
DEMAIS ÓRGÃOS	-	4	-	-	-	1	-	1	-	-	-	6	6	
TOTAL	7	364	-	29	-	34	-	27	-	34	7	488	495	
4 - ÓRGÃOS RELATIVAMENTE AUTÔNOMOS														
CEPUERJ	-	33	-	1	-	5	-	4	-	5	-	48	48	
NUSEG	-	4	-	-	-	-	-	-	-	-	-	4	4	
TOTAL	-	37	-	1	-	5	-	4	-	5	-	52	52	
5 - HOSPITAL UNIVERSITÁRIO PEDRO ERNESTO														
HUPE	-	1.092	-	71	-	64	-	52	-	51	-	1.330	1.330	
TOTAL	-	1.092	-	71	-	64	-	52	-	51	-	1.330	1.330	
6 - POLICLÍNICA PIQUET CARNEIRO														
PPC	-	-	-	-	-	-	-	-	-	1	-	1	1	
TOTAL	-	-	-	-	-	-	-	-	-	1	-	1	1	
UERJ	876	1.771	59	120	47	119	51	101	63	117	1.096	2.228	3.324	

FONTE: SRH

VIII - Dados Gerais de Pessoal

3. Cargos Comissionados e Funções Gratificadas

DATA 2023

QUADRO 127CORPO DE DOCENTES E DE SERVIDORES: CARGOS COMISSONADOS E FUNÇÕES GRATIFICADAS
DISTRIBUIÇÃO POR ÓRGÃO E VÍNCULO COM A UERJ
UERJ - DEZEMBRO - 2012

ÓRGÃO	DOCENTES E SERVIDORES				TOTAL
	QUADRO UERJ		QUADRO COMPLEMENTAR		
	CC *	FG *	CC *	FG *	
1 - UNIDADES ACADÊMICAS					
CBI					
DIREÇÃO	2	3	-	-	5
ENF	2	2	-	-	4
FCM	2	4	-	-	6
IBRAG	2	4	-	-	6
IMS	2	2	-	-	4
NUT	2	2	-	-	4
ODO	2	2	-	-	4
SUBTOTAL	14	19	-	-	33
CCS					
DIREÇÃO	2	3	-	-	5
DIR	2	2	-	-	4
FAF	2	2	-	-	4
FCE	2	2	-	-	4
FSS	2	2	-	-	4
IFCH	2	5	-	-	7
SUBTOTAL	12	16	-	-	28
CEH					
DIREÇÃO	2	3	-	-	5
ART	2	2	-	-	4
CAP	2	1	-	-	3
EDU	2	3	-	-	5
FCS	2	2	-	-	4
FEBF	2	2	-	-	4
FFP	2	5	-	-	7
IEFD	1	3	1	-	5
IFHT	2	1	-	-	3
ILE	2	2	-	-	4
PSI	2	3	-	-	5
SUBTOTAL	21	27	1	-	49
CTC					
DIREÇÃO	1	1	1	-	3
ESDI	2	2	-	-	4
FAOC	2	3	-	-	5
FAT	2	1	-	-	3
FEN	2	5	-	-	7
FGEL	2	2	-	-	4
FIS	2	2	-	-	4
IGEOG	2	2	-	-	4
IME	2	2	-	-	4
IPRJ	7	1	-	-	8
QUI	1	3	-	-	4
SUBTOTAL	25	24	1	-	50
TOTAL	72	86	2	-	160

CONTINUA

QUADRO 127 (CONTINUAÇÃO)CORPO DE DOCENTES E DE SERVIDORES: CARGOS COMISSIONADOS E FUNÇÕES GRATIFICADAS
DISTRIBUIÇÃO POR ÓRGÃO E VÍNCULO COM A UERJ
UERJ - DEZEMBRO - 2012

ÓRGÃO	DOCENTES E SERVIDORES				TOTAL
	QUADRO UERJ		QUADRO COMPLEMENTAR		
	CC *	FG *	CC *	FG *	
2 - INSTITUTOS E NÚCLEOS ESPECIALIZADOS					
NEPAD	3	1	-	-	4
NESA	4	1	-	-	5
NIESC-VR	4	5	-	-	9
UnATI	2	1	-	-	3
TOTAL	13	8	-	-	21
3 - ADMINISTRAÇÃO CENTRAL					
DAF	23	31	3	-	57
DAP	3	5	1	-	9
DINFO	5	2	1	-	8
DIPLAN	5	3	-	-	8
EdUERJ	4	1	-	-	5
PG-UERJ	11	4	1	-	16
REI	21	11	5	-	37
SIRIUS	5	24	-	-	29
SR-1	17	24	1	-	42
SR-2	20	8	-	-	28
SR-3	14	17	2	-	33
SRH	23	34	-	-	57
PREFEI	13	65	3	-	81
DEMAIS ÓRGÃOS	12	4	2	-	18
TOTAL	176	233	19	-	428
4 - ÓRGÃOS RELATIVAMENTE AUTÔNOMOS					
CEPUERJ	12	29	-	-	41
NUSEG	1	1	-	-	2
TOTAL	13	30	-	-	43
5 - HOSPITAL UNIVERSITÁRIO PEDRO ERNESTO					
HUPE	15	94	-	-	109
TOTAL	15	94	-	-	109
6 - POLICLÍNICA PIQUET CARNEIRO					
PPC	-	-	-	-	-
TOTAL	-	-	-	-	-
UERJ	289	451	21	-	761

FONTE: SRH

* CC = CARGO COMISSIONADO FG = FUNÇÃO GRATIFICADA

QUADRO 128

QUADRO EFETIVO DE DOCENTES E SERVIDORES: PERCENTUAL DE OCUPANTES DE CARGOS COMISSONADOS E FUNÇÕES GRATIFICADAS
DISTRIBUIÇÃO POR ÓRGÃO DE LOCALIZAÇÃO
UERJ - DEZEMBRO - 2012

ÓRGÃO	DOCENTES + SERVIDORES	COMISSÕES + GRATIFICAÇÕES	
		Nº	%
1 - UNIDADES ACADÊMICAS			
CBI			
DIREÇÃO	7	5	71,4
ENF	89	4	4,5
FCM	363	6	1,7
IBRAG	236	6	2,5
IMS	55	4	7,3
NUT	62	4	6,5
ODO	132	4	3,0
SUBTOTAL	944	33	3,5
CCS			
DIREÇÃO	10	5	50,0
DIR	126	4	3,2
FAF	49	4	8,2
FCE	47	4	8,5
FSS	60	4	6,7
IFCH	133	7	5,3
SUBTOTAL	425	28	6,6
CEH			
DIREÇÃO	7	5	71,4
ART	43	4	9,3
CAP	149	3	2,0
EDU	119	5	4,2
FCS	52	4	7,7
FEBF	60	4	6,7
FFP	182	7	3,8
IEFD	52	5	9,6
IFHT	18	3	16,7
ILE	140	4	2,9
PSI	73	5	6,8
SUBTOTAL	895	49	5,5
CTC			
DIREÇÃO	3	3	100,0
ESDI	31	4	12,9
FAOC	33	5	15,2
FAT	53	3	5,7
FEN	216	7	3,2
FGEL	42	4	9,5
FIS	81	4	4,9
IGEOG	69	4	5,8
IME	119	4	3,4
IPRJ	71	8	11,3
QUI	94	4	4,3
SUBTOTAL	812	50	6,2
TOTAL	3.076	160	5,2
2 - INSTITUTOS E NÚCLEOS ESPECIALIZADOS			
NEPAD	17	4	23,5
NESA	25	5	20,0
NIESC-VR	16	9	56,3
UnATI	29	3	10,3
TOTAL	87	21	24,1

CONTINUA

QUADRO 128 (CONTINUAÇÃO)QUADRO EFETIVO DE DOCENTES E SERVIDORES: PERCENTUAL DE OCUPANTES DE CARGOS
COMISSIONADOS E FUNÇÕES GRATIFICADAS
DISTRIBUIÇÃO POR ÓRGÃO DE LOCALIZAÇÃO
UERJ - DEZEMBRO - 2012

ÓRGÃO	DOCENTES + SERVIDORES	COMISSÕES + GRATIFICAÇÕES	
		Nº	%
3 - ADMINISTRAÇÃO CENTRAL			
DAF	93	57	61,3
DAP	7	9	128,6
DINFO	47	8	17,0
DIPLAN	8	8	100,0
EdUERJ	10	5	50,0
PG-UERJ	48	16	33,3
REI	44	37	84,1
SÍRIUS	174	29	16,7
SR-1	119	42	35,3
SR-2	48	28	58,3
SR-3	53	33	62,3
SRH	179	57	31,8
PREFEI	268	81	30,2
DEMAIS ÓRGÃOS	27	18	66,7
TOTAL	1.125	428	38,0
4 - ÓRGÃOS RELATIVAMENTE AUTÔNOMOS			
CEPUERJ	68	41	60,3
NUSEG	6	2	33,3
TOTAL	74	43	58,1
5 - HOSPITAL UNIVERSITÁRIO PEDRO ERNESTO			
HUPE	2.155	109	5,1
TOTAL	2.155	109	5,1
6 - POLICLÍNICA PIQUET CARNEIRO			
PPC	107	-	-
TOTAL	107	-	-
UERJ	6.624	761	11,5

FONTE: SRH

VIII - Dados Gerais de Pessoal

4. Concursos Públicos, Afastamentos Definitivos e Substituições Definitivas

3
B
E
L
E
Z
D
a
t
a

QUADRO 129

CONCURSOS PÚBLICOS: INGRESSO NA CARREIRA DOCENTE
DISTRIBUIÇÃO POR ÓRGÃO DE LOTAÇÃO
UERJ - 2012

ÓRGÃO	INGRESSO NA CARREIRA DOCENTE								
	Nº					%			
	AUXILIAR	ASSISTENTE	ADJUNTO	TITULAR	TOTAL	AUXILIAR	ASSISTENTE	ADJUNTO	TITULAR
UNIDADES ACADÊMICAS									
CBI									
ENF	-	-	3	1	4	0,0	0,0	75,0	25,0
FCM	-	-	20	1	21	0,0	0,0	95,2	4,8
IBRAG	-	-	21	-	21	0,0	0,0	100,0	0,0
IMS	-	-	5	1	6	0,0	0,0	83,3	16,7
NUT	-	-	4	-	4	0,0	0,0	100,0	0,0
ODO	-	-	5	-	5	0,0	0,0	100,0	0,0
SUBTOTAL	-	-	58	3	61	0,0	0,0	95,1	4,9
CCS									
DIR	-	-	6	-	6	0,0	0,0	100,0	0,0
FAF	-	-	6	-	6	0,0	0,0	100,0	0,0
FCE	-	-	4	1	5	0,0	0,0	80,0	20,0
FSS	-	-	2	-	2	0,0	0,0	100,0	0,0
IFCH	-	-	12	-	12	0,0	0,0	100,0	0,0
SUBTOTAL	-	-	30	1	31	0,0	0,0	96,8	3,2
CEH									
ART	-	-	3	-	3	0,0	0,0	100,0	0,0
CAP	-	-	7	-	7	0,0	0,0	100,0	0,0
EDU	-	-	11	-	11	0,0	0,0	100,0	0,0
FCS	-	-	3	-	3	0,0	0,0	100,0	0,0
FEBF	-	-	7	-	7	0,0	0,0	100,0	0,0
FFP	-	-	10	-	10	0,0	0,0	100,0	0,0
IEFD	-	-	4	-	4	0,0	0,0	100,0	0,0
IFHT	-	-	-	-	-	-	-	-	-
ILE	-	-	11	-	11	0,0	0,0	100,0	0,0
PSI	-	-	6	-	6	0,0	0,0	100,0	0,0
SUBTOTAL	-	-	62	-	62	0,0	0,0	100,0	0,0
CTC									
ESDI	-	-	2	-	2	0,0	0,0	100,0	0,0
FAOC	-	-	3	-	3	0,0	0,0	100,0	0,0
FAT	-	-	6	-	6	0,0	0,0	100,0	0,0
FEN	-	-	10	1	11	0,0	0,0	90,9	9,1
FGEL	-	-	1	-	1	0,0	0,0	100,0	0,0
FIS	-	-	6	-	6	0,0	0,0	100,0	0,0
IGEOG	-	-	11	-	11	0,0	0,0	100,0	0,0
IME	-	-	11	-	11	0,0	0,0	100,0	0,0
IPRJ	-	-	4	-	4	0,0	0,0	100,0	0,0
QUI	-	-	7	-	7	0,0	0,0	100,0	0,0
SUBTOTAL	-	-	61	1	62	0,0	0,0	98,4	1,6
TOTAL	-	-	211	5	216	0,0	0,0	97,7	2,3
UNIDADES ADMINISTRATIVAS									
REI/IESP*	-	-	8	-	8	0,0	0,0	100,0	0,0
TOTAL	-	-	8	-	8	0,0	0,0	100,0	0,0
UERJ	-	-	219	5	224	0,0	0,0	97,8	2,2

FONTE: SRH

* UNIDADE ADMINISTRATIVA DE APOIO À REITORIA COM LOTAÇÃO DE DOCENTES EM CARÁTER EXCEPCIONAL. ATÉ REGULARIZAÇÃO DE SUA LOTAÇÃO, TAIS DOCENTES NÃO SERÃO COMPUTADOS NO QUADRO EFETIVO DA UNIVERSIDADE

QUADRO 130
INGRESSO NA CARREIRA DOCENTE: EVOLUÇÃO HISTÓRICA
DISTRIBUIÇÃO POR ÓRGÃO DE LOTAÇÃO
 UERJ - 2008/2012

ÓRGÃO	INGRESSO					TOTAL
	2008	2009	2010	2011	2012	
UNIDADES ACADÊMICAS						
CBI						
ENF	3	-	4	2	4	13
FCM	6	-	9	3	21	39
IBRAG	-	4	5	-	21	30
IMS	1	1	-	1	6	9
NUT	-	-	4	2	4	10
ODO	1	-	-	-	5	6
SUBTOTAL	11	5	22	8	61	107
CCS						
DIR	3	1	4	2	6	16
FAF	1	-	8	-	6	15
FCE	-	-	1	1	5	7
FSS	-	-	1	3	2	6
IFCH	-	-	4	3	12	19
SUBTOTAL	4	1	18	9	31	63
CEH						
ART	-	-	-	-	3	3
CAP	5	6	3	2	7	23
EDU	7	6	-	1	11	25
FCS	-	1	1	-	3	5
FEBF	3	-	2	-	7	12
FFP	1	2	8	2	10	23
IEFD	1	-	1	-	4	6
IFHT	-	-	-	-	-	-
ILE	2	2	7	2	11	24
PSI	2	1	2	3	6	14
SUBTOTAL	21	18	24	10	62	135
CTC						
ESDI	-	-	1	-	2	3
FAOC	1	1	3	1	3	9
FAT	2	2	2	2	6	14
FEN	2	-	3	1	11	17
FGEL	1	1	3	1	1	7
FIS	2	1	3	-	6	12
IGEOG	-	1	4	4	11	20
IME	3	1	5	4	11	24
IPRJ	-	2	3	-	4	9
QUI	-	1	3	-	7	11
SUBTOTAL	11	10	30	13	62	126
TOTAL	47	34	94	40	216	431
UNIDADES ADMINISTRATIVAS						
REI/IESP*	-	-	-	-	8	8
TOTAL	-	-	-	-	8	8
UERJ	47	34	94	40	224	439

FONTE: SRH

* UNIDADE ADMINISTRATIVA DE APOIO À REITORIA COM LOTAÇÃO DE DOCENTES EM CARÁTER EXCEPCIONAL. ATÉ REGULARIZAÇÃO DE SUA LOTAÇÃO, TAIS DOCENTES NÃO SERÃO COMPUTADOS NO QUADRO EFETIVO DA UNIVERSIDADE

QUADRO 131

AFASTAMENTO DEFINITIVO NA CARREIRA DOCENTE: EVOLUÇÃO HISTÓRICA
DISTRIBUIÇÃO POR ÓRGÃO DE LOTAÇÃO
UERJ - 2008/2012

ÓRGÃO	AFASTAMENTO DEFINITIVO					TOTAL
	2008	2009	2010	2011	2012	
CBI						
ENF	-	1	3	3	6	13
FCM	8	10	10	14	11	53
IBRAG	2	8	5	1	5	21
IMS	1	2	3	1	4	11
NUT	1	-	2	-	2	5
ODO	1	1	2	-	1	5
TOTAL	13	22	25	19	29	108
CCS						
DIR	-	3	-	1	8	12
FAF	2	2	5	3	2	14
FCE	1	2	1	1	1	6
FSS	1	-	1	1	1	4
IFCH	2	4	4	4	1	15
TOTAL	6	11	11	10	13	51
CEH						
ART	-	2	-	-	1	3
CAP	-	3	5	7	6	21
EDU	5	7	3	4	4	23
FCS	-	-	3	2	1	6
FEBF	3	-	1	2	2	8
FFP	1	7	5	2	6	21
IEFD	1	3	-	4	3	11
IFHT	-	-	-	-	-	-
ILE	2	7	5	1	6	21
PSI	4	3	-	3	2	12
TOTAL	16	32	22	25	31	126
CTC						
ESDI	1	1	-	1	-	3
FAOC	-	1	-	1	2	4
FAT	-	2	1	-	-	3
FEN	2	7	9	1	9	28
FGEL	2	2	1	1	3	9
FIS	1	3	1	3	2	10
IGEOG	-	5	-	1	-	6
IME	2	6	6	6	7	27
IPRJ	1	2	1	1	1	6
QUI	-	2	1	1	1	5
TOTAL	9	31	20	16	25	101
UERJ	44	96	78	70	98	386

FONTE: SRH

QUADRO 132
CORPO DOCENTE EFETIVO: AFASTAMENTOS DEFINITIVOS
DISTRIBUIÇÃO POR ÓRGÃO DE LOTAÇÃO
UERJ - 2012

ÓRGÃO	AFASTAMENTO DEFINITIVO *				TOTAL
	1	2	3	4	
CBI					
ENF	3	-	3	-	6
FCM	9	-	2	-	11
IBRAG	2	2	1	-	5
IMS	4	-	-	-	4
NUT	1	-	1	-	2
ODO	-	-	1	-	1
TOTAL	19	2	8	-	29
CCS					
DIR	5	1	2	-	8
FAF	1	-	1	-	2
FCE	-	-	1	-	1
FSS	-	-	1	-	1
IFCH	1	-	-	-	1
TOTAL	7	1	5	-	13
CEH					
ART	-	1	-	-	1
CAP	3	-	3	-	6
EDU	3	-	1	-	4
FCS	1	-	-	-	1
FEBF	-	-	2	-	2
FFP	2	-	4	-	6
IEFD	3	-	-	-	3
IFHT	-	-	-	-	-
ILE	5	-	1	-	6
PSI	2	-	-	-	2
TOTAL	19	1	11	-	31
CTC					
ESDI	-	-	-	-	-
FAOC	2	-	-	-	2
FAT	-	-	-	-	-
FEN	7	-	2	-	9
FGEL	2	-	1	-	3
FIS	2	-	-	-	2
IGEOG	-	-	-	-	-
IME	4	-	3	-	7
IPRJ	-	-	1	-	1
QUI	1	-	-	-	1
TOTAL	18	-	7	-	25
UERJ	63	4	31	-	98

FONTE: SRH

- * 1 - APOSENTADO ESTATUTÁRIO E APOSENTADO ESTATUTÁRIO POR INVALIDEZ
2 - FALECIMENTO
3 - EXONERAÇÃO
4 - RESCISÃO DO CONTRATO DE TRABALHO

QUADRO 133

TAXA DE SUBSTITUIÇÃO DO CORPO DOCENTE:
 RELAÇÃO ENTRE INGRESSO E AFASTAMENTO DEFINITIVO
 DISTRIBUIÇÃO POR ÓRGÃO DE LOTAÇÃO
 UERJ - 2008 a 2012

ÓRGÃO	DOCENTES		
	AFASTAMENTO DEFINITIVO	INGRESSO POR CONCURSO	SUBSTITUIÇÃO (%)
UNIDADES ACADÊMICAS			
CBI			
ENF	13	13	100,0
FCM	53	39	73,6
IBRAG	21	30	142,9
IMS	11	9	81,8
NUT	5	10	200,0
ODO	5	6	120,0
SUBTOTAL	108	107	99,1
CCS			
DIR	12	16	133,3
FAF	14	15	107,1
FCE	6	7	116,7
FSS	4	6	150,0
IFCH	15	19	126,7
SUBTOTAL	51	63	123,5
CEH			
ART	3	3	100,0
CAP	21	23	109,5
EDU	23	25	108,7
FCS	6	5	83,3
FEBF	8	12	150,0
FFP	21	23	109,5
IEFD	11	6	54,5
IFHT	-	-	-
ILE	21	24	114,3
PSI	12	14	116,7
SUBTOTAL	126	135	107,1
CTC			
ESDI	3	3	100,0
FAOC	4	9	225,0
FAT	3	14	466,7
FEN	28	17	60,7
FGEL	9	7	77,8
FIS	10	12	120,0
IGEOG	6	20	333,3
IME	27	24	88,9
IPRJ	6	9	150,0
QUI	5	11	220,0
SUBTOTAL	101	126	124,8
TOTAL	386	431	111,7
UNIDADES ADMINISTRATIVAS			
REI/IESP*	-	8	-
TOTAL	-	8	-
UERJ	386	439	113,7

FONTE: SRH

* UNIDADE ADMINISTRATIVA DE APOIO À REITORIA COM LOTAÇÃO DE DOCENTES EM CARÁTER EXCEPCIONAL. ATÉ REGULARIZAÇÃO DE SUA LOTAÇÃO, TAIS DOCENTES NÃO SERÃO COMPUTADOS NO QUADRO EFETIVO DA UNIVERSIDADE

QUADRO 134NOMEAÇÃO NA CARREIRA DE CARGOS TÉCNICO-ADMINISTRATIVOS
UERJ - 2012

CARGO/ESPECIALIDADE	NOMEAÇÃO
ADVOGADO	3
ANALISTA SISTEMAS	2
ASSISTENTE ADMINISTRATIVO	146
BIBLIOTECÁRIO	4
BIOLOGO	1
ENFERMEIRO	9
MÉDICO	124
MÉDICO DO TRABALHO	3
PEDAGOGO	7
TÉCNICO EDIFICAÇÕES	3
TÉCNICO EM ENFERMAGEM	111
TÉCNICO LABORATÓRIO	2
TÉCNICO SEGURANÇA TRABALHO	4
UERJ	419

FONTE: SRH

QUADRO 135CONCURSOS PÚBLICOS REALIZADOS PARA CARREIRA TÉCNICO-ADMINISTRATIVA
UERJ - 2012

ESPECIALIDADE	CANDIDATOS INSCRITOS	VAGAS OFERECIDAS	CANDIDATO/VAGA
ASSISTENTE SOCIAL	852	5	170,4
ENFERMEIRO (HOSPITALAR)	8.737	20	436,9
ENFERMEIRO (AMBULATORIAL)	4.631	10	463,1
FARMACÊUTICO (ANÁLISES CLÍNICAS)	309	2	154,5
FARMACÊUTICO (HOSPITALAR)	1.010	6	168,3
FARMACÊUTICO (PRODUTOS NATURAIS)	92	1	92,0
FONOAUDIÓLOGO	517	8	64,6
MÉDICO (ANATOMIA PATOLÓGICA)	32	4	8,0
MÉDICO (CIRURGIA GERAL)	34	3	11,3
MÉDICO (CIRURGIA TORÁCICA)	19	5	3,8
MÉDICO (CIRURGIÃO OTORRINO)	44	3	14,7
MÉDICO (CIRURGIÃO CABEÇA/PESCOÇO)	12	2	6,0
MÉDICO (COLOPROCTOLOGIA)	17	2	8,5
MÉDICO (ENDOCRINOLOGIA)	33	2	16,5
MÉDICO (ENDOCRINOLOGIA PEDIÁTRICA)	10	2	5,0
MÉDICO (ENDOCRINOLOGIA/DIABETES)	28	3	9,3
MÉDICO (RADIOLOGIA)	135	11	12,3
MÉDICO (RADIOTERAPIA)	13	6	2,2
MÉDICO (GASTROENTEROLOGIA)	40	4	10,0
MÉDICO DO TRABALHO	24	2	12,0
MÉDICO (REUMATOLOGIA)	21	3	7,0
NUTRICIONISTA (NUTRIÇÃO CLÍNICA)	458	5	91,6
NUTRICIONISTA (HOSPITAL UNIVERSITÁRIO)	237	6	39,5
NUTRICIONISTA (RESTAURANTE UNIVERSITÁRIO)	81	1	81,0
TÉCNICO EM EDIFICAÇÕES	197	3	65,7
TÉCNICO EM INFORMÁTICA	1.009	20	50,5
TÉCNICO EM SEGURANÇA DO TRABALHO	1.342	4	335,5
UERJ	19.934	143	139,4

FONTE: SRH

IX - Rede Sirius - Rede de Bibliotecas UERJ

DATA UERJ 2023

IX - Rede Sirius - Rede de Bibliotecas UERJ

Acervo, Usuários e Atendimento



BIBLIOTECAS E NÚCLEOS	ACERVO *														
	LIVROS		PERIÓDICOS			DISSERTAÇÕES E TESES			CD-ROM / DISQUETES	DVD / FITAS DE VÍDEO	MAPAS	NORMAS E PATENTES	FOLHETOS	TRABALHOS DE CONCLUSÃO DE CURSO	LIVROS ELETRÔNICOS
	TÍTULOS	EXEMPLARES	TÍTULOS	FASCÍCULOS	TÍTULOS CORRENTES	TÍTULOS	TESES	DISQUETES	VÍDEO	MAPAS	PATENTES	FOLHETOS	TRABALHOS DE CONCLUSÃO DE CURSO	LIVROS ELETRÔNICOS	
CB															
A	6.005	11.934	901	102.490	87	3.585	289	-	-	-	-	29	-	-	-
B	3.514	5.810	448	4.805	17	1.216	12	-	-	-	-	665	44	-	-
C	8.985	11.183	-	-	-	1.701	3	-	-	-	-	365	-	-	-
TOTAL	18.504	28.927	1.349	107.295	104	6.502	304	-	-	-	-	1.059	44	-	-
CCS															
A	16.945	27.620	236	4.800	42	927	-	-	-	-	-	-	-	1	-
B	9.326	14.415	426	7.380	4	939	-	-	-	-	-	914	-	-	-
C	19.072	25.163	453	13.029	22	1.447	206	402	-	-	1	156	-	3	-
IESP **	12.495	13.879	1	1	-	1	-	-	-	-	-	-	-	-	-
TOTAL	57.838	81.077	1.116	25.210	68	3.314	206	402	-	-	1	1.070	-	4	-
CEH															
A	14.263	25.486	884	8.976	18	2.074	25	2	-	-	1	360	-	-	-
B	20.361	29.531	781	8.131	23	1.049	69	113	-	-	-	1.545	725	-	-
C	5.122	7.968	-	-	10	183	2	-	-	1	-	11	426	-	-
D	10.480	16.707	350	5.470	49	83	31	-	-	574	-	178	14	-	-
TOTAL	50.226	79.692	2.015	22.577	100	3.389	127	115	-	575	1	2.094	1.165	-	-
CTC															
A	6.410	12.718	609	7.915	26	469	89	3	-	-	61	-	948	-	-
B	6.597	11.352	1	1	21	327	1	1	-	-	1	-	351	-	-
C	8.313	11.556	623	15.767	32	849	339	41	2.669	-	-	15	632	-	-
D	5.453	8.602	223	16.667	12	367	11	564	-	-	-	10	102	-	-
E	5.192	7.490	-	-	-	315	28	9	-	-	67	2	211	-	-
F	1.797	3.244	118	1.702	-	45	-	10	-	-	-	-	-	-	-
G	5.519	6.379	705	11.074	2	60	14	3	-	-	-	2	1.706	-	-
Q	2.274	3.776	-	-	-	415	-	-	-	-	-	-	-	-	-
T	553	1.193	1	2	-	-	-	-	-	-	-	-	-	-	-
TOTAL	42.108	66.310	2.280	53.128	93	2.847	482	631	-	2.669	129	29	3.950	-	-

QUADRO 136 (CONTINUAÇÃO)
 REDE SIRIUS - REDE DE BIBLIOTECAS UERJ - ACERVO
 DISTRIBUIÇÃO POR BIBLIOTECA
 UERJ - 2012

BIBLIOTECAS E NÚCLEOS	ACERVO *												
	LIVROS		PERIÓDICOS			DISSERTAÇÕES E TESES		CD-ROM / DISQUETES	DVD / FITAS DE VÍDEO	MAPAS	NORMAS E PATENTES	FOLHETOS	TRABALHOS DE CONCLUSÃO DE CURSO
TÍTULOS	EXEMPLARES	TÍTULOS	FASCÍCULOS	TÍTULOS CORRENTES									
BIBLIOTECAS ESCOLARES E COMUNITÁRIA													
CAP/A	5.528	7.299	9	370	1	-	-	-	-	-	-	-	-
CAP/B	3.239	4.774	18	822	18	-	-	-	-	-	-	-	-
COM	8.281	9.748	244	4.219	5	-	1	2	-	-	41	-	-
TOTAL	17.048	21.821	271	5.411	24	-	1	2	-	-	41	-	-
NÚCLEOS													
AMID	2.387	3.075	114	1.467	-	-	-	-	-	-	527	-	-
INPROTEC	131	139	-	-	-	-	-	-	-	42	-	-	-
TOTAL	2.518	3.214	114	1.467	-	-	-	-	-	42	527	-	-
REDE SIRIUS													
TOTAL	-	-	-	-	-	-	-	-	-	-	-	-	184
UERJ	188.242	281.041	7.145	215.088	389	16.052	1.120	1.150	3.244	173	4.820	5.159	4

FONTE: SIRIUS

* QUANDO NÃO ESPECIFICADO, O QUANTITATIVO APRESENTADO PARA O ITEM DO ACERVO, A PARTIR DE 2012, REFERE-SE AO TOTAL DE EXEMPLARES

** IESP - INSTITUTO DE ESTUDOS SOCIAIS E POLÍTICOS DA UERJ - BIBLIOTECA INCORPORADA À REDE SIRIUS EM 29/03/2011

QUADRO 137

REDE SIRIUS - REDE DE BIBLIOTECAS UERJ: ACERVO
DISTRIBUIÇÃO POR ÁREA DE CONHECIMENTO
UERJ - 2012

ACERVO*	ÁREA DE CONHECIMENTO					UERJ
	CIÊNCIAS EXATAS E DA TERRA	ENGENHARIA / TECNOLOGIA	CIÊNCIAS BIOLÓGICAS E DA SAÚDE	CIÊNCIAS SOCIAIS	CIÊNCIAS HUMANAS E LETRAS	
LIVROS						
TÍTULOS	19.302	21.524	19.786	57.838	50.226	168.676
EXEMPLARES	30.870	32.896	31.471	81.077	79.692	256.006
PERIÓDICOS						
TÍTULOS	1.212	946	1.471	1.116	2.015	6.760
FASCÍCULOS	37.185	14.360	108.878	25.210	22.577	208.210
T. CORRENTES	60	28	109	68	100	365
DISSERTAÇÕES E TESES						
TÍTULOS	1.577	903	5.274	2.653	2.837	13.244
EXEMPLARES	1.705	1.048	6.596	3.314	3.389	16.052
CD-ROM / DISQUETES						
TÍTULOS	369	56	152	4	115	696
EXEMPLARES	403	61	322	206	127	1.119
DVD / FITAS DE VÍDEOS						
TÍTULOS	265	21	1	402	113	802
EXEMPLARES	607	23	1	402	115	1.148
MAPAS						
TÍTULOS	2.214	-	-	-	497	2.711
EXEMPLARES	2.669	-	-	-	575	3.244
NORMAS E PATENTES						
TÍTULOS	37	80	12	1	1	131
EXEMPLARES	37	80	12	1	1	131
FOLHETOS						
TÍTULOS	22	3	948	1.070	2.036	4.079
EXEMPLARES	25	4	1.059	1.070	2.094	4.252
TRABALHOS DE CONCLUSÃO DE CURSO						
TÍTULOS	1.299	1.698	229	-	1.414	4.640
EXEMPLARES	1.303	2.458	233	-	1.165	5.159
BASE DE DADOS						
TÍTULOS	-	-	-	4	-	4
LIVROS ELETRÔNICOS						
TÍTULOS	-	-	-	-	-	184

FONTE: SIRIUS

* OS ACERVOS DAS BIBLIOTECAS COMUNITÁRIA (COM), CAP/A E CAP/B (ESCOLARES) E DOS NÚCLEOS MID E NPROTEC (OBRAS GERAIS, DE REFERÊNCIA E OBRAS RARAS) NÃO ESTÃO INCLuíDOS NESTE QUADRO
OS LIVROS ELETRÔNICOS ENGLOBALAM DIVERSAS ÁREAS DE CONHECIMENTO E ESTÃO COMPUTADOS NO TOTAL DA UERJ

QUADRO 138 (CONTINUAÇÃO)
 REDE SIRIUS - REDE DE BIBLIOTECAS UERJ: CIRCULAÇÃO DO ACERVO
 DISTRIBUIÇÃO POR BIBLIOTECA
 UERJ - 2012

BIBLIOTECAS	CIRCULAÇÃO DO ACERVO *																	TOTAL **
	CONSULTA LOCAL (UL)	EMPRÉSTIMOS																
		EMPRÉSTIMO DOMICILIAR										LEITOR EXTERNO (UX)		EMPRÉSTIMOS ENTRE BIBLIOTECAS				
		CA	GD	EX	PE	PM	PD	PR	DN	DP	SE	SP	UT	CE	ESPECIAL	TOTAL	SOLICITADO	
CAP/A	1.800	488	-	-	-	-	-	-	-	-	-	-	-	4	492	-	-	2.292
CAP/B	1.155	833	-	-	-	-	-	-	-	-	-	-	-	40	873	-	-	2.028
COM	1.820	-	367	15	25	3	-	6	8	115	5	5	219	56	824	104	-	2.754
TOTAL	4.775	1.321	367	15	25	3	-	6	8	115	5	5	219	100	2.189	104	-	7.074
UERJ	122.586	1.321	65.138	772	2.370	2.544	158	1.487	611	1.866	525	19	465	13.609	97.360	4.123	47	224.211

FONTE: SIRIUS

* CA - ALUNOS CAP
 GD - ALUNOS GRADUAÇÃO
 EX - ALUNOS EXTENSÃO
 PE - ALUNOS ESPECIALIZAÇÃO
 PM - ALUNOS MESTRADO
 PD - ALUNOS DOUTORADO
 PR - ALUNOS RESIDENTES
 DN - DOCENTES EFETIVOS
 DP - DOCENTES CONTRATADOS
 SE - SERVIDOR EFETIVO
 SP - SERVIDOR NÃO EFETIVO (INCLUINDO ESTAGIÁRIOS E CONTRATADOS)
 UT - ALUNOS UerTI
 CE - COMUNIDADE EXTERNA
 UX - USUÁRIO XEROX

UI - USUÁRIO INSTITUCIONAL
 OS NÚCLEOS NÃO ESTÃO INCLuíDOS NESTE QUADRO POR NÃO HAVER CIRCULAÇÃO DE SEUS ACERVOS
 NÃO FORAM COMPUTADOS OS DADOS DE CONSULTA LOCAL NAS BIBLIOTECAS CTC/Q E IESP
 ** NO SOMATÓRIO TOTAL NÃO ESTÃO CONTABILIZADOS OS EMPRÉSTIMOS ENTRE BIBLIOTECAS (EMPRÉSTIMOS SOLICITADOS).

QUADRO 139

REDE SIRIUS - REDE DE BIBLIOTECAS UERJ: USUÁRIOS CADASTRADOS
DISTRIBUIÇÃO POR BIBLIOTECA
UERJ - 2012

BIBLIOTECAS	USUÁRIOS CADASTRADOS*						TOTAL
	A/1-2	AG	APG	D	S	O	
CB							
A	-	797	48	4	18	28	895
B	-	455	101	11	10	34	611
C	-	-	94	6	9	16	125
TOTAL	-	1.252	243	21	37	78	1.631
CCS							
A	-	604	171	17	5	22	819
B	-	630	44	8	10	5	697
C	-	1.289	189	101	40	28	1.647
IESP	-	-	155	18	-	24	197
TOTAL	-	2.525	559	144	55	79	3.360
CEH							
A	-	742	192	12	19	24	989
B	-	677	110	13	34	15	849
C	-	414	56	8	5	15	498
D	-	357	35	5	2	6	405
TOTAL	-	2.190	393	38	60	60	2.741
CTC							
A	-	472	21	9	15	5	522
B	-	1.151	50	11	17	14	1.243
C	-	367	79	15	12	10	483
D	-	232	44	7	-	7	290
E	-	408	91	17	6	10	532
F	-	546	18	21	4	6	595
G	-	225	36	15	6	4	286
Q	-	285	57	3	11	4	360
T	-	50	-	11	4	2	67
TOTAL	-	3.736	396	109	75	62	4.378
BIBLIOTECAS ESCOLARES E COMUNITÁRIA							
CAP/A	69	-	-	-	-	-	69
CAP/B	327	-	-	-	-	3	330
COM	-	-	-	-	24	59	83
TOTAL	396	-	-	-	24	62	482
UERJ	396	9.701	1.591	312	251	341	12.592

FONTE: SIRIUS

* A/1-2=ALUNOS DOS ENSINOS FUNDAMENTAL E MÉDIO

AG=ALUNOS GRADUAÇÃO

APG=ALUNOS DE EXTENSÃO, ESPECIALIZAÇÃO, MESTRADO E DOUTORADO

D=DOCENTES

S=SERVIDORES

O=OUTROS (ALUNOS Unati, RESIDENTES, ESTAGIÁRIOS, CONTRATADOS E COMUNIDADE EXTERNA)

QUADRO 140

REDE SIRIUS - REDE DE BIBLIOTECAS UERJ: ATUALIZAÇÃO DO ACERVO
DISTRIBUIÇÃO POR BIBLIOTECA
UERJ - 2012

BIBLIOTECAS E NÚCLEOS	LIVROS		PERIÓDICOS		BASE DE DADOS	LIVROS ELETRÔNICOS	TOTAL
	COMPRA	OUTROS *	COMPRA	OUTROS *	COMPRA	COMPRA	
CB							
A	-	32	-	956	-	-	988
B	2	96	-	323	-	-	421
C	2	275	-	98	-	-	375
TOTAL	4	403	-	1.377	-	-	1.784
CCS							
A	51	654	-	-	1	-	706
B	568	1.244	-	-	-	-	1.812
C	141	83	36	66	1	-	327
IESP	357	8.145	-	1	-	-	8.503
TOTAL	1.117	10.126	36	67	2	-	11.348
CEH							
A	4	409	-	181	-	-	594
B	348	749	10	241	-	-	1.348
C	245	85	25	-	-	-	355
D	-	928	-	278	-	-	1.206
TOTAL	597	2.171	35	700	-	-	3.503
CTC							
A	44	64	-	55	-	-	163
B	98	112	-	-	-	-	210
C	112	339	7	162	-	-	620
D	30	37	-	4	-	-	71
E	238	103	-	-	-	-	341
F	246	80	-	-	-	-	326
G	64	466	-	-	-	-	530
Q	4	11	-	-	-	-	15
T	5	184	-	2	-	-	191
TOTAL	841	1.396	7	223	-	-	2.467
BIBLIOTECAS ESCOLARES E COMUNITÁRIA							
CAP/A	64	-	-	-	-	-	64
CAP/B	-	252	-	21	-	-	273
COM	62	741	71	3	-	-	877
TOTAL	126	993	71	24	-	-	1.214
NÚCLEOS							
MID	-	104	-	1.288	-	-	1.392
NPROTEC	-	-	-	-	-	-	-
TOTAL	-	104	-	1.288	-	-	1.392
REDE SIRIUS							
TOTAL	-	-	-	-	-	63	63
UERJ	2.685	15.193	149	3.679	2	63	21.771

FONTE: SIRIUS

* OUTROS = DOAÇÃO E DAÇÃO

X - Unidades de Saúde

DATA FEB 2023

X - Unidades de Saúde

Caracterização e Produção

DATA

QUADRO 141UNIDADES DE SAÚDE: CARACTERIZAÇÃO
UERJ - 2012

ESPECIFICAÇÃO	QUANTITATIVO	
	PPC	HUPE
ESPECIALIDADES MÉDICAS (AMBULATÓRIOS)	24	47
CONSULTÓRIOS *	216	194
ENFERMIARIAS	-	64
LABORATÓRIOS **	1	13
SALA DE PROCEDIMENTOS	28	60
CENTRO DE IMAGENS	1	2

FONTE: HUPE E PPC

OS DADOS REFERENTES ÀS UNIDADES DE SAÚDE CUCC E PERINATAL ESTÃO INSERIDOS NA FONTE HUPE

* TOTAL DE CONSULTÓRIOS MÉDICOS E NÃO MÉDICOS (ENFERMAGEM, FISIOTERAPIA, NUTRIÇÃO, ENTRE OUTROS)

** LABORATÓRIOS (ESPAÇOS FÍSICOS)

QUADRO 142UNIDADES DE SAÚDE: CORPO DE PROFISSIONAIS
UERJ - 2012

ESPECIFICAÇÃO *	QUANTITATIVO							
	PPC				HUPE			
	UERJ	MINISTÉRIO DA SAÚDE	QUADRO SUPLEMENTAR	TOTAL	UERJ	BOLSAS	QUADRO SUPLEMENTAR	TOTAL
NÍVEL SUPERIOR								
ADMINISTRATIVOS	1	-	5	6
ASSISTENTES SOCIAIS	3	4	20	27
BIÓLOGOS	-	-	2	2
BIOMÉDICOS	-	-	-	-
ENFERMEIROS	10	2	12	24
FARMACÊUTICOS	2	-	2	4
FISIOTERAPEUTAS	3	-	8	11
FONOAUDIÓLOGOS	1	2	3	6
MÉDICOS	12	59	34	105
NUTRICIONISTAS	-	1	12	13
ODONTÓLOGOS	-	11	9	20
PSICÓLOGOS	1	1	7	9
TERAPEUTAS OCUPACIONAIS	1	1	-	2
OUTROS	2	-	3	5
TOTAL	36	81	117	234
NÍVEL TÉCNICO								
TÉCNICO DE ENFERMAGEM	51	-	15	66
TÉCNICO DE LABORATÓRIO	1	4	1	6
TÉCNICO EM CITOPALOGIA	-	-	1	1
TÉCNICO EM ELETROENCEFALOGRAFIA	-	-	1	1
TÉCNICO EM ESPIROMETRIA	-	-	2	2
TÉCNICO EM FARMÁCIA	-	-	4	4
TÉCNICO EM PATOLOGIA CLÍNICA	-	-	3	3
TÉCNICO EM RADIOLOGIA	-	3	5	8
TÉCNICO EM SAÚDE BUCAL	-	-	1	1
OUTROS	-	-	10	10
TOTAL	52	7	43	102
NÍVEL MÉDIO								
ADMINISTRATIVOS	25	57	92	174
OP. CÂMERA ESCURA	-	-	-	-
PERFUSÃO	-	-	-	-
OUTROS	2	2	8	12
TOTAL	27	59	100	186
NÍVEL FUNDAMENTAL								
AUXILIAR DE ENFERMAGEM	-	14	14	28
AUXILIAR DE LABORATÓRIO	-	-	-	-
AUXILIAR EM SAÚDE BUCAL	-	-	3	3
MANIPULADOR DE CÂMERA ESCURA	-	-	2	2
OUTROS	-	4	-	4
TOTAL	-	18	19	37
UERJ	115	165	279	559

FONTE: HUPE E PPC

* OS DADOS REFERENTES ÀS UNIDADES DE SAÚDE CUCC E PERINATAL ESTÃO INSERIDOS NA FONTE HUPE;
EXCLUÍDO O CORPO DE PROFESSORES LOTADOS NAS UNIDADES ACADÊMICAS;
NÃO ESTÃO INCLuíDOS OS RESIDENTES

QUADRO 143

UNIDADES DE SAÚDE: INTERNOS E RESIDENTES
DISTRIBUIÇÃO POR ÁREA DE FORMAÇÃO
UERJ - 2012

CATEGORIA	ÁREA DE FORMAÇÃO	PPC	HUPE
INTERNOS			
	ENFERMAGEM	89	62
	MEDICINA	20	140
	NUTRIÇÃO	6	17
SUBTOTAL		115	219
RESIDENTES			
	ENFERMAGEM	49	123
	FISIOTERAPIA	1	14
	MEDICINA	41	335
	NUTRIÇÃO	-	32
	ODONTOLOGIA	-	3
	PSICOLOGIA	-	10
	SERVIÇO SOCIAL	-	18
	FONOAUDIOLOGIA	-	4
SUBTOTAL		91	539
UERJ		206	758

FONTE: HUPE E PPC

QUADRO 144

UNIDADES DE SAÚDE: PRODUÇÃO GERAL
UERJ - 2012

ESPECIFICAÇÃO	PRODUÇÃO - MÉDIA MENSAL	
	PPC	HUPE
ATENDIMENTOS AMBULATORIAIS	13.054	17.532
INTERNAÇÕES	-	1.035
CIRURGIAS	688	* 1.491
EXAMES DE IMAGEM	811	2.893
EXAMES LABORATORIAIS	21.924	71.044
EXAMES DIVERSOS	1.906	6.185
NUTRIÇÃO (Nº REFEIÇÕES/LANCHES)	-	** 75.540

FONTE: HUPE E PPC

* CIRURGIAS HUPE (INTERNAÇÃO + AMBULATORIAL)

**A PARTIR DE 2012, FORAM CONTABILIZADOS OS NÚMERO DE GRANDES E PEQUENAS REFEIÇÕES, ALÉM DO NÚMERO DE LANCHES

QUADRO 145

UNIDADES DE SAÚDE: INTERNAÇÕES - INDICADORES HOSPITALARES
UERJ - 2012

INDICADORES	PPC *	HUPE
LEITOS	-	469
TAXA MÉDIA DE OCUPAÇÃO DOS LEITOS (%)	-	70,5
TEMPO MÉDIO DE PERMANÊNCIA EM DIAS - CLÍNICA	-	12
TEMPO MÉDIO DE PERMANÊNCIA EM DIAS - CIRURGIA	-	5
MÉDIA DE PACIENTES - DIA	-	340
TAXA GLOBAL DE ÓBITOS (%)	-	3,6

FONTE: HUPE E PPC

*NÃO HÁ INTERNAÇÕES

QUADRO 146

UNIDADES DE SAÚDE: PRODUÇÃO EM ATENDIMENTO AMBULATORIAL - CONSULTAS
DISTRIBUIÇÃO POR ESPECIALIDADE
UERJ - 2012

ESPECIALIDADE *	CONSULTAS - MÉDIA MENSAL	
	PPC	HUPE
ESPECIALIDADES MÉDICAS		
CLÍNICAS		
ACUPUNTURA	25	112
ALERGIA E IMUNOLOGIA	237	93
ANESTESIOLOGIA	-	68
ANGIOLOGIA	-	158
CARDIOLOGIA	804	406
CLÍNICA MÉDICA	1.409	1.658
DERMATOLOGIA	3	1.192
ENDOCRINOLOGIA E METABOLOGIA	169	982
FISIATRIA	-	270
GASTROENTEROLOGIA	59	92
GENÉTICA	-	24
GERIATRIA	221	128
HEMATOLOGIA	-	223
HEMOTERAPIA	-	17
HOMEOPATIA	37	-
INFECTOLOGIA	1	137
MEDICINA DE FAMÍLIA E COMUNIDADE	-	41
MEDICINA SANITÁRIA	-	24
MEDICINA DO TRABALHO	-	826
NEFROLOGIA	-	102
NEUROLOGIA	16	455
NUTROLOGIA	-	2
ONCOLOGIA	-	52
PEDIATRIA	1.274	566
PNEUMOLOGIA	564	188
PSIQUIATRIA	428	758
REUMATOLOGIA	84	811
SUBTOTAL	5.331	9.385
CIRÚRGICAS		
CANCEROLOGIA CIRÚRGICA	-	3
CIRURGIA CARDIOVASCULAR	-	95
CIRURGIA DE CABEÇA E PESCOÇO	-	13
CIRURGIA GERAL	408	6
CIRURGIA PEDIÁTRICA	79	56
CIRURGIA PLÁSTICA	286	3
CIRURGIA TORÁCICA	-	64
CIRURGIA VASCULAR	301	-
COLOPROCTOLOGIA	-	152
GINECOLOGIA E OBSTETRÍCIA	258	696
MASTOLOGIA	-	18
NEUROCIRURGIA	-	125
OFTAMOLOGIA	268	1.260
ORTOPEDIA E TRAUMATOLOGIA	108	344
OTORRINOLARINGOLOGIA	15	372
RADIOTERAPIA	-	100
UROLOGIA	282	568
SUBTOTAL	2.005	3.875
TOTAL	7.336	13.260

CONTINUA

QUADRO 146 (CONTINUAÇÃO)

UNIDADES DE SAÚDE: PRODUÇÃO EM ATENDIMENTO AMBULATORIAL - CONSULTAS
DISTRIBUIÇÃO POR ESPECIALIDADE
UERJ - 2012

ESPECIALIDADE *	CONSULTAS - MÉDIA MENSAL	
	PPC	HUPE
ESPECIALIDADES NÃO MÉDICAS		
ODONTOLOGIA - CLÍNICA GERAL	438	122
ODONTOLOGIA - ENDODONTIA	9	-
ODONTOLOGIA - ODONTOPEDIATRIA	8	-
ODONTOLOGIA - ORTOPEDIA E ORTODONTIA	25	-
ODONTOLOGIA - PERIODONTIA	6	-
ODONTOLOGIA - PROTESISTA	4	-
CIRURGIA ODONTOLÓGICA - TRAUMATOLOGIA BUCOMAXILOFACIAL	-	197
ENFERMAGEM	1.013	1.412
ENFERMAGEM NEFROLOGISTA	-	11
ENFERMAGEM PSIQUIÁTRICA	-	3
FARMÁCIA	-	101
FARMÁCIA BIOQUÍMICA	1.267	6
FISIOTERAPIA	448	166
FONOAUDIOLOGIA	74	284
NUTRIÇÃO	1.002	828
PSICANÁLISE	-	17
PSICOLOGIA CLÍNICA	201	264
PSICOLOGIA HOSPITALAR	-	1
SERVIÇO SOCIAL	1.168	526
TERAPIA OCUPACIONAL	14	35
TOTAL	5.677	3.973
RESIDÊNCIA		
TOTAL	41	299
UERJ	13.054	17.532

FONTE: HUPE E PPC

*RELACIONADAS AS ESPECIALIDADES COM REGISTRO DE CONSULTA NO ANO

QUADRO 147

UNIDADES DE SAÚDE: PROCEDIMENTOS COM FINALIDADE DIAGNÓSTICA (EXAMES) E TRATAMENTOS AMBULATORIAIS
UERJ - 2012

DIAGNÓSTICO POR EXAMES E TRATAMENTOS	MÉDIA MENSAL	
	PPC	HUPE
DIAGNÓSTICO POR EXAMES		
DIAGNÓSTICO CINÉTICO FUNCIONAL	253	-
DIAGNÓSTICO EM ANGIOLOGIA	9	-
DIAGNÓSTICO EM CARDIOLOGIA	664	-
DIAGNÓSTICO EM HEMOTERAPIA	-	761
DIAGNÓSTICO EM LABORATÓRIO CLÍNICO	21.588	69.658
DIAGNÓSTICO EM NEUROLOGIA	5	-
DIAGNÓSTICO EM OFTALMOLOGIA	233	-
DIAGNÓSTICO EM OTORRINOLARINGOLOGIA/ FONOAUDIOLOGIA	111	-
DIAGNÓSTICO EM PNEUMOLOGIA	169	-
DIAGNÓSTICO POR ANATOMIA PATOLÓGICA E CITOPATOLÓGICA	336	488
DIAGNÓSTICO POR ENDOSCOPIA	-	361
DIAGNÓSTICO POR MEDICINA NUCLEAR IN VIVO	-	137
DIAGNÓSTICO POR RADIOLOGIA	757	1.551
DIAGNÓSTICO POR RADIOLOGIA INTERVENCIONISTA	-	25
DIAGNÓSTICO POR RESSONÂNCIA MAGNÉTICA	-	76
DIAGNÓSTICO POR TESTE RÁPIDO	462	644
DIAGNÓSTICO POR TOMOGRAFIA	-	128
DIAGNÓSTICO POR ULTRA-SONOGRAFIA	54	1.113
MÉTODOS DIAGNÓSTICOS EM ESPECIALIDADES	-	5.180
TOTAL	24.641	80.122
TRATAMENTOS		
ACOMPANHAMENTO EM OUTRAS ESPECIALIDADES	-	98
ACOMPANHAMENTO PÓS-TRANSPLANTE	-	120
ATENDIMENTO / ACOMPANHAMENTO EM REABILITAÇÃO FÍSICA, MENTAL, VISUAL E MÚLTIPLAS DEFICIÊNCIAS	17	31
ATENDIMENTO / ACOMPANHAMENTO PSICOSSOCIAL	750	5
FISIOTERAPIA	509	247
HEMOTERAPIA	-	833
QUIMIOTERAPIA - PROCEDIMENTOS ESPECIAIS	-	12
QUIMIOTERAPIA ADJUVANTE (PROFILÁTICA) - ADULTO	-	31
QUIMIOTERAPIA CURATIVA - ADULTO	-	20
QUIMIOTERAPIA DE TUMORES DE CRIANÇA ADOLESCENTE	-	11
QUIMIOTERAPIA P/ CONTROLE TEMPORÁRIO DE DOENÇA - ADULTO	-	18
QUIMIOTERAPIA PALIATIVA - ADULTO	-	141
QUIMIOTERAPIA PRÉVIA (NEOADJUV/CITORREDUT) - ADULTO	-	13
RADIOTERAPIA	-	4.441
TERAPIAS ESPECIALIZADAS	98	134
TRATAMENTO EM NEFROLOGIA	-	340
TRATAMENTOS CLÍNICOS (OUTRAS ESPECIALIDADES)	2	294
TRATAMENTOS ODONTOLÓGICOS	644	30
TOTAL	2.020	6.819
UERJ	26.661	86.941

FONTE: HUPE E PPC

QUADRO 148
UNIDADES DE SAÚDE: PRODUÇÃO DOS LABORATÓRIOS
UERJ - 2012

EXAME LABORATORIAL	MÉDIA MENSAL	
	PPC	HUPE
LABORATÓRIO CLÍNICO		
EXAMES BIOQUÍMICOS	15.661	45.074
EXAMES COPROLÓGICOS	287	1.010
EXAMES DE GENÉTICA	-	14
EXAMES DE UROANÁLISE	1.172	2.408
EXAMES EM OUTROS LÍQUIDOS BIOLÓGICOS	19	38
EXAMES HEMATOLÓGICOS E HEMOSTASIA	2.108	8.032
EXAMES HORMONAIS	729	3.423
EXAMES IMUNOHEMATOLÓGICOS	143	503
EXAMES MICROBIOLÓGICOS	229	2.207
EXAMES PARA TRIAGEM NEONATAL	-	-
EXAMES SOROLÓGICOS E IMUNOLÓGICOS	1.240	6.940
EXAMES TOXICOLÓGICOS OU DE MONITORIZAÇÃO TERAPÊUTICA	-	9
TOTAL	21.588	69.658
ANATOMIA PATOLÓGICA E CITOPATOLOGIA		
EXAMES ANATOMOPATOLÓGICOS	-	344
EXAMES CITOPATOLÓGICOS	336	144
TOTAL	336	488
MEDICINA NUCLEAR IN VIVO		
EXAMES DO APARELHO CARDIOVASCULAR	-	25
EXAMES DO APARELHO DIGESTIVO	-	9
EXAMES DO APARELHO ENDÓCRINO	-	11
EXAMES DO APARELHO GENITURINÁRIO	-	58
EXAMES DO APARELHO ESQUELÉTICO	-	30
EXAMES DO APARELHO NERVOSO	-	2
EXAMES DO APARELHO RESPIRATÓRIO	-	1
EXAMES DO APARELHO HEMATOLÓGICO	-	1
OUTROS MÉTODOS DIAGNÓSTICOS EM MEDICINA NUCLEAR IN VIVO	-	-
TOTAL	-	137
PROCEDIMENTOS ESPECIAIS EM HEMOTERAPIA		
EXAMES DO DOADOR/RECEPTOR	-	398
PROCEDIMENTOS ESPECIAIS EM HEMOTERÁPIA	-	363
TOTAL	-	761
UERJ	21.924	71.044

FONTE: HUPE E PPC

QUADRO 149

UNIDADES DE SAÚDE: CIRURGIAS REALIZADAS
DISTRIBUIÇÃO POR SUBGRUPO
UERJ - 2012

CIRURGIAS REALIZADAS	MÉDIA MENSAL		
	PPC	HUPE	
		AMBULATORIAL	INTERNAÇÃO
CIRURGIA RELACIONADA À DOAÇÃO DE ÓRGÃOS, TECIDOS E CÉLULAS	-	1	-
CIRURGIA DE GLÂNDULAS ENDÓCRINAS	-	4	-
CIRURGIA DE MAMA	-	10	-
CIRURGIA DO APARELHO CIRCULATORIO	1	73	1
CIRURGIA DO APARELHO DA VISÃO	-	56	218
CIRURGIA DO APARELHO DIGESTIVO E ÓRGÃOS ANEXOS À PAREDE ABDOMINAL	-	67	23
CIRURGIA DO APARELHO GENITURINÁRIO	75	51	11
CIRURGIA DO SISTEMA NERVOSO CENTRAL E PERIFÉRICO	-	18	-
CIRURGIA DO SISTEMA OSTEOMUSCULAR	-	32	-
CIRURGIA EM ONCOLOGIA	-	24	-
CIRURGIA OBSTÉTRICA	-	19	-
CIRURGIA ORO-FACIAL	39	1	29
CIRURGIA REPARADORA	-	6	-
CIRURGIA TORÁCICA	-	10	4
CIRURGIA VIAS AÉREAS SUPERIORES, CABEÇA E PESCOÇO	27	57	12
COLETA DE MATERIAL POR MEIO DE PUNÇÃO/BIOPSIA	266	3	181
PEQUENA CIRURGIA E CIRURGIA DE PELE, TECIDO SUBCUTÂNEO E MUCOSA	235	13	491
TRANSPLANTE DE ÓRGÃOS, TECIDOS E CÉLULAS	-	6	-
OUTRAS CIRURGIAS	45	56	14
UERJ	688	507	984

FONTE: HUPE E PPC

XI - Convênios

DATA FEBR 2023

XI - Convênios

Objetivos e Parcerias

DATA PRELIMINAR 2023

QUADRO 150
 CONVÊNIO E INSTRUMENTOS AFINS: ESPÉCIE
 UERJ - 2012

INSTRUMENTO	NOVOS	MANTIDOS	TOTAL
CONVÊNIO E PROTOCOLOS DE COOPERAÇÃO	56	292	348
TERMOS ADITIVOS EM GERAL	48	168	216
TERMOS DE CESSÃO E DOAÇÕES	3	8	11
TERMOS DE COMODATO	-	1	1
TERMOS DE COOPERAÇÃO PARA FINS DE ESTÁGIO	319	934	1.253
ACORDO DE COOPERAÇÃO	15	19	34
UERJ	441	1.422	1.863

FONTE: DAF

QUADRO 151
 CONVÊNIO E INSTRUMENTOS AFINS: NATUREZA DOS PARTICIPANTES EXTERNOS
 UERJ - 2012

NATUREZA	NOVOS	MANTIDOS	TOTAL
INSTITUIÇÕES COMUNITÁRIAS E/OU ASSOCIAÇÕES DE CLASSE	4	13	17
ORGANISMOS DO PODER PÚBLICO FEDERAL	63	207	270
ORGANISMOS DOS PODERES PÚBLICOS ESTADUAIS	4	35	39
ORGANISMOS DOS PODERES PÚBLICOS MUNICIPAIS	3	26	29
INSTITUIÇÕES DE ENSINO NO BRASIL	9	56	65
INSTITUIÇÕES DE ENSINO INTERNACIONAIS	30	110	140
OUTROS/ESTÁGIOS	328	975	1.303
UERJ	441	1.422	1.863

FONTE: DAF

QUADRO 152
CONVÊNIOS E INSTRUMENTOS AFINS
DISTRIBUIÇÃO POR PARTICIPANTES INTERNOS
UERJ - 2012

ÓRGÃO	CONVÊNIOS		
	NOVOS	MANTIDOS	TOTAL
1 - UNIDADES ACADÊMICAS			
CBI			
DIREÇÃO	4	-	4
ENF	1	6	7
FCM	-	7	7
IBRAG	2	13	15
IMS	1	7	8
NUT	3	8	11
ODO	-	1	1
SUBTOTAL	11	42	53
CCS			
DIREÇÃO	-	-	-
DIR	6	17	23
FAF	2	6	8
FCE	-	1	1
FSS	-	-	-
IFCH	1	11	12
SUBTOTAL	9	35	44
CEH			
DIREÇÃO	-	-	-
ART	-	-	-
CAP	1	3	4
EDU	2	2	4
FCS	-	1	1
FEBF	-	2	2
FFP	1	2	3
IEFD	-	3	3
ILE	1	3	4
PSI	-	6	6
SUBTOTAL	5	22	27
CTC			
DIREÇÃO	-	1	1
ESDI	-	1	1
FAOC	-	3	3
FAT	-	4	4
FEN	6	17	23
FGEL	8	38	46
FIS	1	1	2
IGEOG	-	4	4
IME	-	7	7
IPRJ	5	26	31
QUI	14	39	53
SUBTOTAL	34	141	175
TOTAL	59	240	299

CONTINUA

QUADRO 152 (CONTINUAÇÃO)
 CONVÊNIOS E INSTRUMENTOS AFINS
 DISTRIBUIÇÃO POR PARTICIPANTES INTERNOS
 UERJ - 2012

ÓRGÃO	CONVÊNIOS		
	NOVOS	MANTIDOS	TOTAL
2 - INSTITUTOS E NÚCLEOS ESPECIALIZADOS			
NEPAD	-	-	-
NESA	1	2	3
NIESC-VR	-	-	-
UnATI	-	-	-
TOTAL	1	2	3
3 - ADMINISTRAÇÃO CENTRAL			
DAF	1	4	5
DAP	-	-	-
DINFO	-	-	-
DIPLAN	-	-	-
EdUERJ	-	-	-
PG-UERJ	-	1	1
REI	-	7	7
SIRIUS	-	-	-
SR-1	321	954	1.275
SR-2	43	147	190
SR-3	4	18	22
SRH	2	7	9
PREFEI	-	1	1
DEMAIS ÓRGÃOS	2	7	9
TOTAL	373	1.146	1.519
4 - ÓRGÃOS RELATIVAMENTE AUTÔNOMOS			
CEPUERJ	-	-	-
NUSEG	-	-	-
TOTAL	-	-	-
5 - HOSPITAL UNIVERSITÁRIO PEDRO ERNESTO			
HUPE	8	34	42
TOTAL	8	34	42
UERJ	441	1.422	1.863

FONTE: DAF

XII - Recursos Orçamentário-Financeiros

DATA FEB 2023

XII - Recursos Orçamentário-Financeiros

Dados Orçamentários, Receita e Despesa

DATA 2023

QUADRO 153

RECURSOS ORÇAMENTÁRIO-FINANCEIROS: PROPOSTA ORÇAMENTÁRIA / ORÇAMENTO APROVADO / MODIFICAÇÕES ORÇAMENTÁRIAS / ORÇAMENTO AUTORIZADO FINAL / ORÇAMENTO EXECUTADO NO EXERCÍCIO - DESPESA EMPENHADA
DISTRIBUIÇÃO POR PROGRAMA DE TRABALHO
UERJ - 2012

PROGRAMAS DE TRABALHO	PROPOSTA ORÇAMENTÁRIA	ORÇAMENTO APROVADO **	MODIFICAÇÕES ORÇAMENTÁRIAS AO LONGO DO EXERCÍCIO	ORÇAMENTO AUTORIZADO FINAL	DESPESA EMPENHADA
	VALORES (JULHO/2011) (R\$)	VALORES (DEZEMBRO/2011) (R\$)	JANEIRO/2012 A DEZEMBRO/2012 (R\$)	VALORES (DEZEMBRO/2012) (R\$)	JANEIRO/2012 A DEZEMBRO/2012 (R\$)
PROJETOS					
DESENVOLVIMENTO DA GRADUAÇÃO, PÓS-GRADUAÇÃO, PESQUISA E EXTENSÃO	14.555.000	950.000	-750.000	200.000	198.162
AMPLIAÇÃO E REEQUIPAMENTO DA UERJ	19.070.000	1.450.000	-456.568	993.432	992.434
RECUPERAÇÃO E MODERNIZAÇÃO DO HUPE	32.345.796	950.000	-850.000	100.000	65.231
INTERIORIZAÇÃO DA UERJ	-	1.200.000	-1.200.000	-	-
SUBTOTAL	65.970.796	4.550.000	-3.256.568	1.293.432	1.255.827
ATIVIDADES					
OPERACIONALIZAÇÃO DO HOSPITAL PEDRO ERNESTO - HUPE	49.445.192	47.160.448	538.159	47.698.607	39.285.744
DESENVOLVIMENTO TÉCNICO E CIENTÍFICO	21.190.113	21.670.113	15.710.098	37.380.211	20.945.670
INTEGRAÇÃO UERJ/SOCIEDADE	46.557.108	46.482.079	8.661.866	55.143.945	44.749.580
INCENTIVO A PERMANÊNCIA -COTISTAS E DEMAIS ESTUDANTES	70.075.040	34.510.000	-1.660.906	32.849.094	32.823.239
APOIO À FORMAÇÃO DO ESTUDANTE	21.914.340	27.000.000	7.405.547	34.405.547	34.401.794
DESPESAS OBRIGATÓRIAS	41.301.442	18.496.005	118.200	18.614.205	16.563.193
MANUTENÇÃO DAS ATIVIDADES OPERACIONAIS/ADMINISTRATIVAS	57.317.988	42.041.528	508.373	42.549.901	41.928.262
PAGAMENTO DE DESPESAS COM SERVIÇOS DE UTILIDADE PÚBLICA	9.315.730	9.079.120	3.748.500	12.827.620	12.710.959
PESSOAL E ENCARGOS SOCIAIS	1.412.677.733	419.965.822	42.783.039	462.748.861	462.635.820
APOIO À RESIDÊNCIA NA UERJ	38.328.957	27.364.964	-3.148.984	24.215.980	24.215.979
PRESTAÇÃO DE SERVIÇO ENTRE ÓRGÃOS ESTADUAIS	972.000	836.000	488.000	1.324.000	1.130.215
SUBTOTAL	1.769.095.643	694.606.079	75.151.892	769.757.971	731.390.455
TOTAL UERJ	1.835.066.439	699.156.079	71.895.324	771.051.403	732.646.282
DESCENTRALIZAÇÕES *					
APOIO AO HUPE (ORÇAMENTO DO FUNDO ESTADUAL DE SAÚDE - FES)	51.170.874	58.854.000	5.461.966	64.315.966	64.315.966
PESSOAL E ENCARGOS SOCIAIS DO HOSPITAL UNIVERSITÁRIO PEDRO ERNESTO (ORÇAMENTO DO FES)	-	123.238.712	10.868.681	134.107.393	134.107.393
PESSOAL E ENCARGOS SOCIAIS (ORÇAMENTO DO FES)	-	24.561.000	509.954	25.070.954	25.070.954
PROTEÇÃO ESPECIAL AO USUÁRIO DE DROGAS (ORÇAMENTO DO FES)	-	-	-	922.842	922.842
OPERACIONALIZAÇÃO DAS UNIDADES PRÓPRIAS HOSPITALARES E AMBULATORIAIS (ORÇAMENTO DO FES)	-	-	-	982.100	982.100
APOIO A ENTRES PARA AÇÕES DE SAÚDE (ORÇAMENTO DO FES)	-	-	-	1.979.409	1.979.409
DESENVOLVIMENTO DE ESTUDOS E PESQUISAS ATRAVÉS DA UERJ (ORÇAMENTO DA FAPERJ)	46.400.538	24.000.000	1.470.922	25.470.922	25.470.922
RECUPERAÇÃO DA REGIÃO SERRANA COM AÇÕES DE SOCORRO (ORÇAMENTO DA SECRETARIA DE OBRAS)	-	-	-	1.353.760	1.353.760
PLANEJAMENTO, ESTUDOS E PROJETOS RODOVIÁRIOS (ORÇAMENTO DA FUNDAÇÃO DER)	-	-	-	2.114.513	2.114.513
REALIZAÇÃO DE ATIVIDADES EXTRACURRICULARES (ORÇAMENTO DA SECRETARIA DE EDUCAÇÃO)	-	-	-	259.635	259.635
OPERACIONALIZAÇÃO DO NOVO DEGASE (ORÇAMENTO DO DEP. GERAL DE AÇÕES SÓCIO-EDUCATIVAS)	-	-	-	506.233	506.233
MANUTENÇÃO DAS ATIVIDADES OPERACIONAIS/ ADMINISTRATIVAS (ORÇAMENTO DA SECRETARIA DE FAZENDA)	-	-	-	4.600	4.600
ESCOLA DE EDUCAÇÃO FAZENDÁRIA (ORÇAMENTO DA SECRETARIA DE FAZENDA)	-	-	-	115.200	115.200
ADMINISTRAÇÃO FAZENDÁRIA (ORÇAMENTO DA SECRETARIA DE FAZENDA)	-	-	-	428.463	428.463

CONTINUA

QUADRO 153 (CONTINUAÇÃO)

RECURSOS ORÇAMENTÁRIO-FINANCEIROS: PROPOSTA ORÇAMENTÁRIA / ORÇAMENTO APROVADO / MODIFICAÇÕES ORÇAMENTÁRIAS / ORÇAMENTO AUTORIZADO FINAL / ORÇAMENTO EXECUTADO NO EXERCÍCIO - DESPESA EMPENHADA
DISTRIBUIÇÃO POR PROGRAMA DE TRABALHO
UERJ - 2012

PROGRAMAS DE TRABALHO	PROPOSTA ORÇAMENTÁRIA	ORÇAMENTO APROVADO **	MODIFICAÇÕES ORÇAMENTÁRIAS AO LONGO DO EXERCÍCIO	ORÇAMENTO AUTORIZADO FINAL	DESPESA EMPENHADA
	VALORES (JULHO/2011) (RS)	VALORES (DEZEMBRO/2011) (RS)	JANEIRO/2012 A DEZEMBRO/2012 (RS)	VALORES (DEZEMBRO/2012) (RS)	JANEIRO/2012 A DEZEMBRO/2012 (RS)
DESCENTRALIZAÇÕES *					
IMPLEMENTAÇÃO DE EDUCAÇÃO AMBIENTAL (ORÇAMENTO DO FUNDO ESTADUAL DE CONSERVAÇÃO AMBIENTAL)	-	-	-	8.060.372	8.060.372
PROJETOS A CARGOS DO FECAM (ORÇAMENTO DO FUNDO ESTADUAL DE CONSERVAÇÃO AMBIENTAL)	-	-	-	1.394.269	1.394.269
GERAÇÃO DE EMPREGOS E RENDA EM COMUNIDADES ASSISTIDAS (ORÇAMENTO DO FUNDO ESTADUAL DE CONSERVAÇÃO AMBIENTAL)	-	-	-	545.463	545.463
GESTÃO DE BACIAS HIDROGRÁFICAS (ORÇAMENTO DO FUNDO ESTADUAL DE RECURSOS HÍDRICOS)	-	-	-	365.979	365.979
PROMOÇÃO E DEFESA DOS DIREITOS DA MULHER (ORÇAMENTO DA SECRETARIA DE ASSISTÊNCIA SOCIAL E DIREITOS HUMANOS)	-	-	-	697.965	697.965
PROMOÇÃO DA IGUALDADE RACIAL (ORÇAMENTO DA SECRETARIA DE ASSISTÊNCIA SOCIAL E DIREITOS HUMANOS)	-	-	-	324.826	324.826
PROMOÇÃO E DEFESA DE DIREITOS INDIVIDUAIS, COLETIVOS E DIFUSOS (ORÇAMENTO DA SECRETARIA DE ASSISTÊNCIA SOCIAL E DIREITOS HUMANOS)	-	-	-	1.303.600	1.303.600
QUALIFICAÇÃO E APERFEIÇOAMENTO DA REDE DE ATENDIMENTO À JUVENTUDE (ORÇAMENTO DA SECRETARIA DE ASSISTÊNCIA SOCIAL E DIREITOS HUMANOS)	-	-	-	445.522	445.522
IMPLANTAÇÃO DE POLÍTICAS SOCIAIS EM ÁREAS URBANIZADAS DE FAVELAS (ORÇAMENTO DO FUNDO ESTADUAL DE ASSISTÊNCIA SOCIAL)	-	-	-	1.437.657	1.437.657
PROTEÇÃO SOCIAL DA JUVENTUDE (ORÇAMENTO DO FUNDO ESTADUAL DE ASSISTÊNCIA SOCIAL)	-	-	-	4.029.739	4.029.739
INCREMENTO E DIFUSÃO DEST PROD. TUR RJ (ORÇAMENTO DA CIA DE TURISMO DO RIO DE JANEIRO - TURISRIO)	-	-	-	1.073.521	1.073.521
SUBTOTAL	97.571.412	230.653.712	18.311.523	277.310.903	277.310.903
TOTAL UERJ COM DESCENTRALIZAÇÕES	1.932.637.851	929.809.791	90.206.847	1.048.362.306	1.009.957.185

FONTE: DIPLAN

* INSTRUMENTO ORÇAMENTÁRIO ATRAVÉS DO QUAL UM ÓRGÃO DA ADM. PÚBLICA DO RJ UTILIZA ITENS ESPECÍFICOS DE SUAS DESPESAS OU DE PARTE DO ORÇAMENTO DE OUTRO ÓRGÃO, A PARTIR DA AUTORIZAÇÃO DO GOVERNO DO ESTADO

** LEI ORÇAMENTÁRIA ANUAL

QUADRO 154

RECURSOS ORÇAMENTÁRIO-FINANCEIROS:
COTA FINANCEIRA RECEBIDA DO ESTADO DO R.J. E RECEITA
DISTRIBUIÇÃO POR CATEGORIA E FONTE
UERJ - 2012

CATEGORIA	FONTE	RS
COTA FINANCEIRA RECEBIDA DO ESTADO DO R.J.		
COTA FINANCEIRA	00	
	01	
	04	802.951.403
	22	
	97	
SUBTOTAL		802.951.403
RECURSOS PRÓPRIOS		
DIRETAMENTE ARRECADADOS		
RECEITA CORRENTE	10	42.081.914
RECEITA DE CAPITAL	10	7.303.141
SUBTOTAL		49.385.055
CONVÊNIOS		
RECEITA CORRENTE	12	8.545
RECEITA CORRENTE	13	16.741.330
RECEITA DE CAPITAL	13	8.360.355
RECEITA CORRENTE	19	910
SUBTOTAL		25.111.140
PROVENIENTES DO SUS		
RECEITA CORRENTE	25	39.072.252
RECEITA DE CAPITAL	25	-
SUBTOTAL		39.072.252
UERJ		916.519.850

FONTE: DAF E DIPLAN

QUADRO 155

RECURSOS ORÇAMENTÁRIO-FINANCEIROS: EVOLUÇÃO DA RECEITA
DISTRIBUIÇÃO POR ANO, FONTE E AGENCIADOR DOS RECURSOS
UERJ - 2008/2012

ANO/FONTE	RECEITA				TOTAL
	AGENCIADOR DOS RECURSOS			HUPE	
	ADM. CENTRAL	CEPUERJ	NUSEG		
2008					
COTA FINANCEIRA RECEBIDA FONTES 00, 01, 04 E 22*					
R\$	519.240.326	57.468	-	5.914.265	525.212.059
FONTE 10					
R\$	14.499.156	14.268.336	10.211.513	103.462	39.082.467
FONTE 13					
R\$	23.778.734	855.553	-	7.594	24.641.881
FONTE 25					
R\$	-	-	-	23.676.762	23.676.762
UERJ					
R\$	557.518.216	15.181.357	10.211.513	29.702.083	612.613.169
2009					
COTA FINANCEIRA RECEBIDA FONTES 00, 01, 04 E 22*					
R\$	553.111.832	1.575.679	-	5.280.629	559.968.140
FONTE 10					
R\$	26.661.403	19.355.958	2.043.688	25.326	48.086.375
FONTE 13					
R\$	21.403.435	34.909	-	152.626	21.590.970
FONTE 25					
R\$	-	-	-	34.594.015	34.594.015
UERJ					
R\$	601.176.670	20.966.546	2.043.688	40.052.596	664.239.500
2010					
COTA FINANCEIRA RECEBIDA FONTES 00, 01, 04, 22 E 82*					
R\$	643.243.159	215.228	-	5.225.652	648.684.039
FONTE 10					
R\$	23.634.534	21.133.361	-	10.925	44.778.820
FONTE 13					
R\$	20.721.212	1.875	-	572	20.723.659
FONTE 25					
R\$	-	-	-	34.691.067	34.691.067
UERJ					
R\$	687.598.905	21.350.464	-	39.928.216	748.877.585
2011					
COTA FINANCEIRA RECEBIDA FONTES 00, 01, 04, 22, 81 E 82*					
R\$	733.458.997	-	-	6.491.767	739.950.764
FONTE 10					
R\$	42.004.827	-	-	11.966	42.016.793
FONTE 12					
R\$	16.226	-	-	-	16.226
FONTE 13					
R\$	24.426.039	-	-	-	24.426.039
FONTE 19					
R\$	1.144.968	-	-	-	1.144.968
FONTE 25					
R\$	58.105	-	-	40.460.230	40.518.335
UERJ					
R\$	801.109.162	-	-	46.963.963	848.073.125
2012					
COTA FINANCEIRA RECEBIDA FONTES 00, 01, 04, 22 E 97*					
R\$	802.951.403	-	-	-	802.951.403
FONTE 10					
R\$	49.371.139	-	-	13.916	49.385.055
FONTE 12					
R\$	8.545	-	-	-	8.545
FONTE 13					
R\$	25.101.685	-	-	-	25.101.685
FONTE 19					
R\$	910	-	-	-	910
FONTE 25					
R\$	45.000	-	-	39.027.252	39.072.252
UERJ					
R\$	877.478.682	-	-	39.041.168	916.519.850

FONTE: DAF E DIPLAN

*COTA FINANCEIRA RECEBIDA DO GOVERNO DO ESTADO DO R.J.

QUADRO 156

RECURSOS ORÇAMENTÁRIO-FINANCEIROS: DESPESA REALIZADA (EMPENHADA)
DISTRIBUIÇÃO POR CATEGORIA
UERJ - 2012

CATEGORIA	DESPESA REALIZADA (EMPENHADA)
	(R\$)
DESPESAS CORRENTES	
PESSOAL	436.814.648
OUTRAS DESPESAS CORRENTES	277.458.594
SUBTOTAL	714.273.242
DESPESAS DE CAPITAL	
SUBTOTAL	18.373.041
UERJ	732.646.283
DESPESAS REALIZADAS POR DESCENTRALIZAÇÃO DE CRÉDITO *	
DESPESAS CORRENTES	
PESSOAL	144.398.349
OUTRAS DESPESAS CORRENTES	118.760.299
SUBTOTAL	263.158.648
DESPESAS DE CAPITAL	
SUBTOTAL	14.152.254
TOTAL POR DESCENTRALIZAÇÃO	277.310.902
TOTAL UERJ + DESCENTRALIZAÇÕES	1.009.957.185

FONTE: DIPLAN

* INSTRUMENTO ORÇAMENTÁRIO ATRAVÉS DO QUAL UM ÓRGÃO DA ADM. PÚBLICA DO RJ UTILIZA ITENS ESPECÍFICOS DE SUAS DESPESAS OU DE PARTE DO ORÇAMENTO DE OUTRO ÓRGÃO, A PARTIR DA AUTORIZAÇÃO DO GOVERNO DO ESTADO.

OBS: POSSÍVEIS DIVERGÊNCIAS ENTRE ORÇAMENTO APROVADO E DESPESA REALIZADA DEVEM-SE A MODIFICAÇÕES ORÇAMENTÁRIAS OCORRIDAS NO EXERCÍCIO.

QUADRO 157

RECURSOS ORÇAMENTÁRIO-FINANCEIROS: DESPESA REALIZADA (EMPENHADA)
DISTRIBUIÇÃO POR FONTE E GRUPO DE DESPESA
UERJ - 2012

FONTE	DESPESA REALIZADA (EMPENHADA)			TOTAL
	GRUPO DE DESPESA			
	PESSOAL E ENCARGOS	OUTROS CUSTEIOS	INVESTIMENTOS	
FONTES 00 e 22				
R\$	436.814.648	184.738.798	1.255.826	622.809.272
FONTE 10				
R\$	-	40.450.091	8.386.597	48.836.688
FONTE 12, 13 e 19				
R\$	-	16.743.780	4.805.002	21.548.782
FONTE 25				
R\$	-	35.525.925	3.925.616	39.451.541
UERJ	436.814.648	277.458.594	18.373.041	732.646.283
DESCENTRALIZAÇÕES * (FONTES 00, 04, 22 e 97)				
R\$	144.398.349	118.760.299	14.152.254	277.310.902
TOTAL UERJ COM DESCENTRALIZAÇÕES *	581.212.997	396.218.893	32.525.295	1.009.957.185

FONTE: DIPLAN

* INSTRUMENTO ORÇAMENTÁRIO ATRAVÉS DO QUAL UM ÓRGÃO DA ADM. PÚBLICA DO RJ UTILIZA ITENS ESPECÍFICOS DE SUAS DESPESAS OU DE PARTE DO ORÇAMENTO DE OUTRO ÓRGÃO, A PARTIR DA AUTORIZAÇÃO DO GOVERNO DO ESTADO.

OBS: POSSÍVEIS DIVERGÊNCIAS ENTRE ORÇAMENTO APROVADO E DESPESA REALIZADA DEVEM-SE A MODIFICAÇÕES ORÇAMENTÁRIAS OCORRIDAS NO EXERCÍCIO.

QUADRO 158

RECURSOS ORÇAMENTÁRIO-FINANCEIROS: EVOLUÇÃO DA DESPESA REALIZADA (EMPENHADA)
DISTRIBUIÇÃO POR ANO E GRUPO DE DESPESA
UERJ - 2008/2012

ANO *	DESPESA REALIZADA (EMPENHADA)			
	GRUPO DE DESPESA			UERJ
	PESSOAL E ENCARGOS	OUTROS CUSTEIOS	INVESTIMENTOS	
2008				
R\$	405.779.959	238.582.837	20.853.808	665.216.604
2009				
R\$	428.325.603	258.101.644	19.264.087	705.691.334
2010				
R\$	468.104.562	281.726.413	22.655.241	772.486.216
2011				
R\$	523.374.541	340.088.285	37.494.187	900.957.013
2012				
R\$	581.212.997	396.218.893	32.525.295	1.009.957.185

FONTE: DIPLAN

* TOTAL DO ANO CONTABILIZADO COM AS DESCENTRALIZAÇÕES (INSTRUMENTO ORÇAMENTÁRIO ATRAVÉS DO QUAL UM ÓRGÃO DA ADM. PÚBLICA DO RJ UTILIZA ITENS ESPECÍFICOS DE SUAS DESPESAS OU DE PARTE DO ORÇAMENTO DE OUTRO ÓRGÃO, A PARTIR DA AUTORIZAÇÃO DO GOVERNO DO ESTADO).

QUADRO 159

RECURSOS ORÇAMENTÁRIO-FINANCEIROS: RELAÇÃO ENTRE A RECEITA E A DESPESA REALIZADA (EMPENHADA)
UERJ - 2012

FONTE	RECEITA (R\$)	DESPESA REALIZADA ** (EMPENHADA) (R\$)	SALDO (R\$)
00, 01, 04, 22 e 97*	802.951.403	900.120.174	-97.168.771
10	49.385.055	48.836.688	548.367
12, 13 e 19	25.111.140	21.548.782	3.562.358
25	39.072.252	39.451.541	-379.289
UERJ	916.519.850	1.009.957.185	-93.437.335

FONTE: DIPLAN

* COTA FINANCEIRA RECEBIDA DO GOVERNO DO ESTADO DO R.J.

** TOTAL DA UERJ CONTABILIZADO COM AS DESCENTRALIZAÇÕES

QUADRO 160

RECURSOS ORÇAMENTÁRIO-FINANCEIROS: CÔMPUTO DO SUPERÁVIT ORÇAMENTÁRIO
UERJ - 2012

FONTE	ORÇAMENTO AUTORIZADO FINAL COM DESCENTRALIZAÇÕES	EMPENHOS (R\$) **	SUPERÁVIT ORÇAMENTÁRIO (R\$)
00, 04, 22 e 97*	901.043.629	900.120.174	923.455
10	60.818.159	48.836.688	11.981.471
12, 13 e 19	38.159.911	21.548.782	16.611.129
25	48.340.607	39.451.541	8.889.066
UERJ	1.048.362.306	1.009.957.185	38.405.121

FONTE: DIPLAN

* COTA FINANCEIRA RECEBIDA DO GOVERNO DO ESTADO DO R.J.

** TOTAL DA UERJ CONTABILIZADO COM AS DESCENTRALIZAÇÕES

QUADRO 161

RECURSOS ORÇAMENTÁRIO-FINANCEIROS:
 PRINCIPAIS DESPESAS REALIZADAS (EMPENHADAS)
 DISTRIBUIÇÃO POR CATEGORIA (INCLUIDAS TODAS AS FONTES DE RECURSO)
 UERJ - 2012

CATEGORIA	PRINCIPAIS DESPESAS REALIZADAS RS
PESSOAL *	
VENCIMENTOS E VANTAGENS FIXAS	478.871.173
DESPESAS DE EXERCÍCIOS ANTERIORES	-
OBRIGAÇÕES PATRONAIS	99.569.300
OUTRAS DESPESAS VARIÁVEIS	2.130.649
RESSARCIMENTO DE DESPESA DE PESSOAL REQUISITADO	641.875
SALÁRIO FAMÍLIA	-
SENTENÇAS JUDICIAIS	-
TOTAL	581.212.997
OUTRAS CORRENTES	
AUXÍLIO ALIMENTAÇÃO	29.424.143
AUXÍLIO TRANSPORTE (PAGO EM PECÚNIA)	2.386.967
AUXÍLIO FINANCEIRO A ESTUDANTES	31.676.808
AUXÍLIO FINANCEIRO A PESQUISADORES	22.417.723
DESPESAS EXERCÍCIOS ANTERIORES	-
DIÁRIAS	1.088.295
INDENIZAÇÕES E RESTITUIÇÕES	2.095.243
MATERIAL DE CONSUMO	40.725.307
PREMIAÇÕES CULTURAIS, ARTÍSTICAS, CIENT. E DESPORTIVAS	45.000
MATERIAL DE DISTRIBUIÇÃO GRATUITA	830.334
OBRIGAÇÕES TRIBUTÁRIAS	21.103.129
OUTROS BENEFÍCIOS ASSISTENCIAIS	7.723.861
OUTROS SERVIÇOS DE TERCEIROS PES. FÍSICA	108.809.573
OUTROS SERVIÇOS DE TERCEIROS PES. JURÍDICA	126.354.020
PASSAGENS E DESPESA DE LOCOMOÇÃO	815.653
SENTENÇAS JUDICIAIS P.J.	507.229
SERVIÇOS DE CONSULTORIA	95.000
PENSÕES	120.608
TOTAL	396.218.893
CAPITAL	
DESPESAS DE EXERCÍCIOS ANTERIORES	-
EQUIPAMENTOS / MATERIAL PERMANENTE	14.953.647
OBRA E INSTALAÇÕES	3.776.122
OUTRAS DE CAPITAL	-
INVESTIMENTO	-
REGIME DE EXECUÇÃO ESPECIAL	13.795.526
TOTAL	32.525.295
TOTAL GERAL (UERJ + DESCENTRALIZAÇÕES **)	1.009.957.185

FONTE: DIPLAN

* AS DESPESAS COM INATIVOS SÃO PAGAS PELA RIOPREVIDÊNCIA

** INSTRUMENTO ORÇAMENTÁRIO ATRAVÉS DO QUAL UM ÓRGÃO DA ADM. PÚBLICA DO RJ UTILIZA ITENS ESPECÍFICOS DE SUAS DESPESAS OU DE PARTE DO ORÇAMENTO DE OUTRO ÓRGÃO, A PARTIR DA AUTORIZAÇÃO DO GOVERNO DO ESTADO.

XIII - Ouvidoria

DATA FEB 2023

XIII - Ouvidoria

Atendimentos à Comunidade

DATA

QUADRO 162OUVIDORIA: ATENDIMENTOS ENCAMINHADOS ÀS UNIDADES ACADÊMICAS, ADMINISTRATIVAS E DE SAÚDE
UERJ - 2012

CATEGORIA	COMUNIDADE INTERNA	COMUNIDADE EXTERNA *	TOTAL	PERCENTUAL (%)
UNIDADE ACADÊMICA	72	112	184	16,6
UNIDADE ADMINISTRATIVA E DE SAÚDE	239	686	925	83,4
TOTAL	311	798	1109	100,0

FONTE: OUVIDORIA

* A COMUNIDADE EXTERNA CONSTITUI-SE DE PRESTADORES DE SERVIÇOS, USUÁRIOS DOS SERVIÇOS DA UNIVERSIDADE (INCLUINDO OS CIDADÃOS QUE UTILIZAM O ATENDIMENTO DO HOSPITAL UNIVERSITÁRIO PEDRO ERNESTO, POLICLÍNICA PIQUET CARNEIRO E CLÍNICA ODONTOLÓGICA DA FAC. DE ODONTOLOGIA) E OS CIDADÃOS QUE ENCAMINHAM DEMANDAS JUNTO AOS DE MAIS ÓRGÃOS DO ESTADO, ÀS INSTITUIÇÕES PRIVADAS E DE DEFESA DO CONSUMIDOR.

QUADRO 163OUVIDORIA: DEMANDAS DAS COMUNIDADES INTERNA E EXTERNA ENCAMINHADAS À OUVIDORIA
UERJ - 2012

MANIFESTAÇÃO	RECLAMAÇÃO	SOLICITAÇÃO	DENÚNCIA	ORIENTAÇÃO	SUGESTÃO	INFORMAÇÃO	ELOGIO	TOTAL
COMUNIDADE INTERNA								
ALUNO	95	25	2	1	2	100	-	225
PROFESSOR	16	6	2	1	3	7	-	35
FUNCIONÁRIO	30	6	4	-	1	9	1	51
SUBTOTAL	141	37	8	2	6	116	1	311
COMUNIDADE EXTERNA *								
SUBTOTAL	209	87	8	3	10	473	8	798
TOTAL	350	124	16	5	16	589	9	1.109
PERCENTUAL (%)								
	31,6	11,2	1,4	0,5	1,4	53,1	0,8	100

FONTE: OUVIDORIA

* A COMUNIDADE EXTERNA CONSTITUI-SE DE PRESTADORES DE SERVIÇOS, USUÁRIOS DOS SERVIÇOS DA UNIVERSIDADE (INCLUINDO OS CIDADÃOS QUE UTILIZAM O ATENDIMENTO DO HOSPITAL UNIVERSITÁRIO PEDRO ERNESTO, POLICLÍNICA PIQUET CARNEIRO E CLÍNICA ODONTOLÓGICA DA FAC. DE ODONTOLOGIA) E OS CIDADÃOS QUE ENCAMINHAM DEMANDAS JUNTO AOS DE MAIS ÓRGÃOS DO ESTADO, ÀS INSTITUIÇÕES PRIVADAS E DE DEFESA DO CONSUMIDOR.

QUADRO 164OUVIDORIA: MANIFESTAÇÕES ENCAMINHADAS AOS CENTROS SETORIAIS, UNIDADES ADMINISTRATIVAS E DE SAÚDE
UERJ - 2012

MANIFESTAÇÃO	RECLAMAÇÃO	SOLICITAÇÃO	DENÚNCIA	ORIENTAÇÃO	SUGESTÃO	INFORMAÇÃO	ELOGIO	TOTAL
CENTROS SETORIAIS								
CBI	4	1	-	-	1	16	1	23
CCS	6	2	1	-	-	14	-	23
CEH	38	6	3	1	1	40	-	89
CTC	13	8	2	1	-	25	-	49
SUBTOTAL	61	17	6	2	2	95	1	184
UNIDADES ADMINISTRATIVAS E DE SAÚDE								
SUBTOTAL	289	107	10	3	14	494	8	925
TOTAL	350	124	16	5	16	589	9	1.109

FONTE: OUVIDORIA

