


Anuário Estatístico

Base de Dados 2013



DataUERJ

Realização

Núcleo de Informação e Estudos de Conjuntura – NIESC/VR

Direção

Lúcia Schmidt de Andrade Lima

Coordenação

Ilma de Paula Moura Bastos

Equipe Técnica

Ana Paula de Araújo Lopes

Ana Paula Menezes Pereira

Giselle Maria Bulkool Mettrau

Iria Maria Dias Marinho de Oliveira

Naldo Estevam de Moura Cantuária

Colaboração

Nádia Maria Mathias de Andrade

Estagiários

Aline de Jesus dos Anjos

Lívia Pereira Teixeira Messias

Versão Impressa

Projeto Gráfico

Equipe NIESC

Diagramação

Maurício Galvão

Capa

Maurício Galvão

Impressão

Gráfica UERJ

Versão Internet

Programação e HTML

André Luiz Fasano da Cunha

Christianne Duarte Garouiu

Versão Interativa

Maurício Galvão

Home Page

<http://www2.datauerj.uerj.br>

Endereço Eletrônico

niesc@uerj.br

datauerj@uerj.br

Editado no Rio de Janeiro, em 2014



Universidade do Estado do Rio de Janeiro

Reitor - Ricardo Vieira Alves de Castro

Vice-Reitor - Paulo Roberto Volpato Dias

Sub-Reitora de Graduação - Lená Medeiros de Menezes

Sub-Reitora de Pós-Graduação e Pesquisa - Monica da Costa Pereira Lavalle Heilbron

Sub-Reitora de Extensão e Cultura - Regina Lúcia Monteiro Henriques

Diretora de Planejamento e Orçamento - Maria Isabel Vetere

Diretora de Comunicação Social - Sonia Virgínia Moreira

Diretora de Administração Financeira - Maria Thereza Lopes de Azevedo

Diretor de Informática - Lucia Oliveira

Superintendente de Recursos Humanos - Elaine Lucio Pereira

Prefeito dos Campi - Ivair Lopes Machado

Procurador Geral - Leonardo Rocha de Almeida

Diretora da Rede Sirius de Bibliotecas - Rosangela Aguiar Salles

Ouvidor - Eliel de Oliveira Larrubia

Diretor da Editora - Italo Moriconi Junior

Auditoria Interna - Wanderley da Cruz Amaral

Secretaria dos Conselhos - Sonia Fernandes de Medeiros

Conselho Universitário

Reitor - Ricardo Vieira Alves de Castro; **Vice-Reitor** - Paulo Roberto Volpato Dias; **Sub-Reitoras** - Lená Medeiros de Menezes, Monica da Costa Pereira Lavalle Heilbron e Regina Lúcia Monteiro Henriques; **Diretores dos Centros Setoriais:** **CBI** - Professor: Mário Sérgio Alves Carneiro, **CTC** - Professora: Maria Georgina Muniz Washington, **CCS** - Professor: Léo da Rocha Ferreira, **CEH** - Professor: Glauber Almeida de Lemos; **Representação dos Docentes dos Centros Setoriais:** Ruben Araújo de Mattos, Maria Eugenia Mosconi de Gouveia, Ana Chrystina Venancio Mignot e Marco José de Oliveira Duarte; **Representantes dos Docentes das Unidades Acadêmicas:** Ines Rugani Ribeiro de Castro, Michael Eduardo Reichenheim, Albanita Viana de Oliveira, Maria Isabel C. de Souza, Rodolfo Acatauassu Nunes, Helena Maria Scherlowski Leal David, Jorge José Carvalho, Jorge Duarte Pires Valerio, Marco Antonio da Costa, Aureanice de Mello Correa, Rodolfo Reis e Silva Capeto, Mauro Cesar Geraldês, Alzira Ramalho Pinheiro de Assumpção, Ana Lúcia Travassos Romano, Guilherme Lucio Abelha Mota, Luis Antonio Campinho Pereira da Mota, Antonio José da Silva Neto, Ricardo Ferreira Freitas, Henrique Garcia Sobreira, Rita Marisa Ribes Pereira, Andrea da Paixão Fernandes, Maria Alice Gonçalves Antunes, Rodrigo Gueron, Elisa Jardim da Costa de Rezende, Luis Fernando Marques Dorville, Marcia Maria Peruzzi Elia da Mota, Eloiza da Silva Gomes de Oliveira, José Aluizio Belisário de Souza, Pedro Luiz Santiago Senne, Isabel Cristina da Costa Cardoso, João Eduardo de Alves Pereira e Gregório Forell Lowe Stukart. **Representantes dos Servidores:** Cesar Lima de Castro Lopes, Carlos Alberto Crespo Rodrigues, Rodrigo Borges Carvalho Perez, Genciara Maria Dias Marinho, Celso de Oliveira Santos, Jorge Luis Matos de Lemos, Cintia Alves de Castro da Silva e Maria de Fátima Diniz da Silva; **Representantes do Corpo Discente:** Yuri Zampiere Lopes, Fabio Rossello Rodrigues dos Santos, Raoni Roque da Costa, Daniel dos Santos Lopes, Julio Cesar de Mello Barros, Felipe de Oliveira Sa, Laura Santos Oliveira e Roberta Costa Jorge.

Conselho Superior de Ensino, Pesquisa e Extensão

Reitor - Ricardo Vieira Alves de Castro; **Vice-Reitor** - Paulo Roberto Volpato Dias; **Sub-Reitoras** - Lená Medeiros de Menezes, Monica da Costa Pereira Lavalle Heilbron e Regina Lúcia Monteiro Henriques; **Representantes dos Centros Setoriais:** **CBI** - Octavio Muniz da Costa Vargens e Josely Correa Koury; **CTC** - Pedro Colmar Gonçalves da Silva Vellasco e Marcos Antonio Fernandez; **CCS** - Domenico Mandarino e Monica Maria Torres de Alencar; **CEH** - Claudia Maria de Souza Amorim e Marcia Soares de Alvarenga; **Representantes do Corpo Docente** - Octavio Augusto Fontes Tourinho, Gustavo Bernardo Galvão Krause, Catia Henrique Callado, Arnaldo Borba Junior e Pedro Antonio Sarubbi; **Representantes do Corpo Discente:** David Gomes Lôbo dos Santos, Ana Luiza da Fonseca R. P.de Almeida, Geovane Fonseca de Assis e Carlos Eduardo da Silva Ramos.

Conselho de Curadores

Reitor - Ricardo Vieira Alves de Castro, Alexandre Reis Githay da Silva; Francisco de Assis Gomes Menezes; Plinio José da Rocha; Maria Carolina Pinto Robeiro.

Centros Setoriais e Unidades Acadêmicas

Centro Biomédico

Diretor - Mário Sérgio Alves Carneiro

Faculdade de Ciências Médicas - Diretora: Albanita Viana de Oliveira

Faculdade de Enfermagem - Diretora: Helena Maria Scherlowski Leal David

Faculdade de Odontologia - Diretora: Maria Isabel de Castro de Souza

Instituto de Biologia - Diretor: Jorge José de Carvalho

Instituto de Medicina Social - Diretor: Cid Manso Mello Vianna

Instituto de Nutrição - Diretora: Inês Rugani Ribeiro de Castro

Centro de Ciências Sociais

Diretor - Léo da Rocha Ferreira

Faculdade de Administração e Finanças - Diretor: Luiz da Costa Laurencel

Faculdade de Ciências Econômicas - Diretor: Gregório Forell Lowe Stukart

Faculdade de Direito - Diretor: Carlos Eduardo Guerra de Moraes

Faculdade de Serviço Social - Diretora: Cleier Marconsin

Instituto de Filosofia e Ciências Humanas - Diretora: Dirce Eleonora Nigro Solis



Centro de Educação e Humanidades

Diretor - Glauber Almeida de Lemos

Faculdade de Comunicação Social - Diretor: Fernando do Nascimento Gonçalves

Faculdade de Educação - Diretora: Rosana Glat

Instituto de Aplicação Fernando Rodrigues da Silveira - Diretor: Lincoln Tavares Silva

Instituto de Artes - Diretora: Denise Espírito Santo da Silva

Instituto de Educação Física e Desportos - Diretor: Edson de Almeida Ramos

Instituto de Letras - Diretora: Maria Alice Gonçalves Antunes

Instituto de Psicologia - Diretora: Rita Maria Manso de Barros

Instituto Multidisciplinar de Formação Humana com Tecnologia - Diretora: Eloisa da Silva Gomes de Oliveira

Centro de Tecnologia e Ciências

Diretora - Maria Georgina Muniz Washington

Escola Superior de Desenho Industrial - Diretor: Rodolfo Capeto

Faculdade de Engenharia - Diretora: Maria Eugenia de las Mercedes Mosconi de Gouvêa

Faculdade de Geologia - Diretora: Lélia Maria de Araújo Kalil Thiago

Faculdade de Oceanografia - Diretora: Ana Lucia Travassos Romano

Instituto de Física - Diretora: Lucia de Assis Alves

Instituto de Geografia - Diretora: Aureanice de Mello Corrêa

Instituto de Matemática e Estatística - Diretor: Geraldo Magela da Silva

Instituto de Química - Diretor: Marco Antônio da Costa

Coordenadoria de Estudos Estratégicos e Desenvolvimento

Coordenadora: Tatiane Alves Baptista

Campus da Baixada Fluminense

Faculdade de Educação da Baixada Fluminense - Diretor: Jorge Máximo de Souza

Campus de São Gonçalo

Faculdade de Formação de Professores - Diretor: Manoel Martins de Santana Filho

Campus de Resende

Faculdade de Tecnologia - Diretor: Jacques Fernandes Dias

Campus de Friburgo

Instituto Politécnico do Rio de Janeiro - Diretor: Francisco Duarte Moura Neto

Campus da Ilha Grande

Centro de Estudos Ambientais e Desenvolvimento Sustentado - Diretor: Marcos Bastos Pereira

Núcleos Especializados

Núcleo de Estudos e Pesquisas em Atenção ao Uso de Drogas

Diretora: Ivone Stefania Ponczek

Núcleo de Ensino, Pesquisa e Extensão da Universidade Aberta da Terceira Idade

Diretor: Renato Peixoto Veras

Núcleo de Estudo da Saúde do Adolescente

Diretor: José Augusto da Silva Messias

Núcleo de Informação e Estudos de Conjuntura

Diretora: Lúcia Schmidt de Andrade Lima

Órgãos Relativamente Autônomos

Centro de Produção da Universidade do Estado do Rio de Janeiro

Diretora: Maria das Graças Freire e Silva

Hospital Universitário Pedro Ernesto

Diretor Geral: Rodolfo Acatauassú Nunes

Policlínica Piquet Carneiro

Diretor: João José Caraméz



Sumário

Apresentação	07
Relação de Quadros	09
Orientação Técnica para Leitura	17
Unidades e Órgãos	23
Organograma	55
Indicadores	59
Quadros Estatísticos	
I – Informações Gerais <i>Espaço Físico, Cursos Oferecidos, Dados Populacionais, Recursos de Informática</i>	73
II – Ensino de Graduação <i>Ingresso de Estudantes, Corpo Discente, Resultados Acadêmicos, Estágios e Bolsas, Intercâmbio e Conclusão</i>	105
III – Ensino de Pós-Graduação <i>Corpo Discente, Docentes Atuantes, Bolsas Concedidas e Conclusão</i>	227
IV – Instituto de Aplicação Fernando Rodrigues da Silveira <i>Alunos-mestres, Corpo Discente e Situação Escolar</i>	259
V – Extensão <i>Programas, Projetos e Atividades</i>	265
VI – Corpo Docente <i>Caracterização, Programa de Capacitação Docente - PROCAD, Atividades</i>	279
VII – Corpo de Servidores Técnico-Administrativos <i>Caracterização</i>	323
VIII – Dados Gerais de Pessoal <i>Afastamentos Temporários, Aposentadorias, Cargos Comissionados e Funções Gratificadas, Concursos Públicos, Afastamentos Definitivos e Substituições Definitivas</i>	335
IX – Rede Sirius - Rede de Bibliotecas UERJ <i>Acervo, Usuários e Atendimento</i>	367
X – Unidades de Saúde <i>Caracterização e Produção</i>	379
XI – Convênios <i>Objetivos e Parcerias</i>	391
XII – Recursos Orçamentário-Financeiros <i>Dados Orçamentários, Receita e Despesa</i>	399
XIII – Ouvidoria <i>Atendimentos à Comunidade</i>	411

Apresentação

O anuário estatístico DataUERJ é uma publicação produzida pelo Núcleo de Informação e Estudos de Conjuntura (NIESC-VR), órgão vinculado à administração central da Universidade do Estado do Rio de Janeiro - UERJ, que reúne as principais informações institucionais da Universidade.

A primeira edição do DataUERJ deu-se no ano de 1994 e a periodicidade anual de sua publicação manteve-se regular até 2004, quando foi descontinuada. A retomada de sua produção em 2008 e a regularização de sua publicação anual a partir de então, alinham-se à política de transparência claramente colocada como marca da atual administração da UERJ. A edição 2014 do anuário estatístico DataUERJ vem, assim, contribuir para permanente prestação de contas à sociedade pelos gestores da Universidade, prática retomada e definitivamente consolidada a partir de 2008 pelo Magnífico Reitor prof. Ricardo Vieiralves de Castro, que hoje exerce o segundo mandato à frente da instituição.

O DataUERJ 2014 contém 164 quadros de dados institucionais das mais diferentes naturezas e quantificados em diferentes recortes, além de indicadores capazes de traduzir como evolui a UERJ ao longo do tempo.

Os indicadores apresentam-se no DataUERJ sob a forma de quadros evolutivos com registros referentes às duas últimas décadas. Cada grupo de indicadores vem acompanhado de uma breve análise, formulada pela equipe de coordenadores do NIESC-VR, que busca correlacionar os gradientes de variação dos dados ao contexto geral e às políticas institucionais adotadas em cada momento.

A orientação da direção do NIESC-VR é de que se avance cada vez mais no sentido de privilegiar a informação ao invés de meros dados isolados, transformando cada vez mais o DataUERJ em poderoso instrumento de gestão, capaz de orientar a tomada de decisão, tanto pela própria Universidade, como pela sociedade com a qual interage.

Nesse sentido, o NIESC-VR encontra-se hoje trabalhando no desenvolvimento do novo sistema DataUERJ, que deverá estar disponível a partir da próxima edição do anuário. A meta é oferecer um sistema mais amigável para consulta, que permita aos usuários a aglutinação das informações no recorte de interesse, o que possibilitará avanços significativos na democratização das informações institucionais e na prestação de contas à sociedade.

Além de tabelas de dados, quadros estatísticos e relação de indicadores, a presente publicação inclui texto que oferece orientações técnicas para leitura e correta interpretação dos diversos quadros, bem como esclarecimentos sobre conceitos adotados em sua elaboração.

O anuário estatístico DataUERJ 2014 encontra-se também disponível na internet, no endereço <http://www2.datauerj.uerj.br>.

Lúcia Schmidt de Andrade Lima

Diretora do NIESC-VR

Relação de Quadros

I - INFORMAÇÕES GERAIS

1. ESPAÇO FÍSICO

QUADRO 1	ÁREA FÍSICA: CAMPI UNIVERSITÁRIOS E OUTRAS LOCALIZAÇÕES
QUADRO 2	ÁREA CONSTRUÍDA: CENTROS SETORIAIS, UNIDADES ACADÊMICAS E DEMAIS ÓRGÃOS
QUADRO 3	ÁREA CONSTRUÍDA: REDE SIRIUS - REDE DE BIBLIOTECAS UERJ
QUADRO 4	ÁREA CONSTRUÍDA: RELAÇÃO ENTRE A ÁREA E A POPULAÇÃO ATIVA DISTRIBUIÇÃO POR UNIDADE ACADÊMICA
QUADRO 5	INSTALAÇÕES FÍSICAS: CAMPI UNIVERSITÁRIOS E OUTRAS LOCALIZAÇÕES
QUADRO 6	ESPAÇOS FÍSICOS: CAPACIDADE DE OCUPAÇÃO

2. CURSOS OFERECIDOS

QUADRO 7	CURSOS DE GRADUAÇÃO: TURNOS DAS ATIVIDADES DISTRIBUIÇÃO POR ÓRGÃO
QUADRO 8	CURSOS DE GRADUAÇÃO: HABILITAÇÕES, MODALIDADES, CRÉDITOS, CARGAS HORÁRIAS E DURAÇÃO DISTRIBUIÇÃO POR ÓRGÃO
QUADRO 9	CURSOS DE PÓS-GRADUAÇÃO STRICTO SENSU: ANO DE INÍCIO, NÍVEL E CONCEITO ATRIBUÍDO PELA CAPES DISTRIBUIÇÃO POR ÓRGÃO, PROGRAMA E ÁREA DE CONCENTRAÇÃO

3. DADOS POPULACIONAIS

QUADRO 10	POPULAÇÃO ATIVA DE ALUNOS: ENSINOS FUNDAMENTAL E MÉDIO, GRADUAÇÃO E PÓS-GRADUAÇÃO DISTRIBUIÇÃO POR UNIDADE ACADÊMICA
QUADRO 11	POPULAÇÃO ATIVA: ALUNOS (ENSINOS FUNDAMENTAL E MÉDIO, GRADUAÇÃO E PÓS-GRADUAÇÃO), DOCENTES E SERVIDORES DISTRIBUIÇÃO POR ÓRGÃO
QUADRO 12	ÍNDICES POPULACIONAIS DISTRIBUIÇÃO POR ÓRGÃO DE LOTAÇÃO

4. RECURSOS DE INFORMÁTICA

QUADRO 13	RECURSOS DE INFORMÁTICA: EQUIPAMENTOS E PONTOS DE REDE DISTRIBUIÇÃO POR ÓRGÃO
-----------	--

II - ENSINO DE GRADUAÇÃO

1. INGRESSO DE ESTUDANTES

QUADRO 14	GRADUAÇÃO: INGRESSO DE ALUNOS - EVOLUÇÃO HISTÓRICA DISTRIBUIÇÃO POR ÓRGÃO, CURSO E ANO
QUADRO 15	GRADUAÇÃO: INGRESSO EM SUAS DIFERENTES MODALIDADES DISTRIBUIÇÃO POR ÓRGÃO E CURSO
QUADRO 16	GRADUAÇÃO: PERCENTUAL DE INGRESSO POR TIPO DE VESTIBULAR - COTISTA E NÃO COTISTA DISTRIBUIÇÃO POR ÓRGÃO E CURSO
QUADRO 17	VESTIBULAR ESTADUAL: RELAÇÃO CANDIDATO-VAGA DISTRIBUIÇÃO POR CARREIRA
QUADRO 18	VESTIBULAR ESTADUAL: TAXA DE OCUPAÇÃO DAS VAGAS DISTRIBUIÇÃO POR ÓRGÃO, CURSO E SEMESTRE
QUADRO 18A	VESTIBULAR ESTADUAL: TAXA DE OCUPAÇÃO DAS VAGAS - COTISTA E NÃO COTISTA DISTRIBUIÇÃO POR ÓRGÃO, CURSO E SEMESTRE
QUADRO 19	VESTIBULAR ESTADUAL: EVOLUÇÃO DA TAXA DE OCUPAÇÃO DAS VAGAS DISTRIBUIÇÃO POR ÓRGÃO, CURSO E ANO
QUADRO 20	VESTIBULAR ESTADUAL: CANDIDATOS INSCRITOS NA SEGUNDA ETAPA DISTRIBUIÇÃO POR TIPO DE ESCOLA EM QUE CONCLUIU O ENSINO MÉDIO
QUADRO 20A	VESTIBULAR ESTADUAL: CANDIDATOS INSCRITOS NA SEGUNDA ETAPA - COTISTA E NÃO COTISTA DISTRIBUIÇÃO POR TIPO DE ESCOLA EM QUE CONCLUIU O ENSINO MÉDIO
QUADRO 21	VESTIBULAR ESTADUAL: CANDIDATOS CLASSIFICADOS DISTRIBUIÇÃO POR TIPO DE ESCOLA EM QUE CONCLUIU O ENSINO MÉDIO
QUADRO 21A	VESTIBULAR ESTADUAL: CANDIDATOS CLASSIFICADOS - COTISTA E NÃO COTISTA DISTRIBUIÇÃO POR TIPO DE ESCOLA EM QUE CONCLUIU O ENSINO MÉDIO
QUADRO 22	VESTIBULAR ESTADUAL: QUESTIONÁRIO DE INFORMAÇÕES SÓCIO-CULTURAIS DOS CANDIDATOS CLASSIFICADOS IDADE QUE COMEÇOU A TRABALHAR COTISTA E NÃO COTISTA DISTRIBUIÇÃO POR CARREIRA

- QUADRO 23 VESTIBULAR ESTADUAL: QUESTIONÁRIO DE INFORMAÇÕES SÓCIO-CULTURAIS DOS CANDIDATOS CLASSIFICADOS RENDA MENSAL BRUTA DA FAMÍLIA (EM SALÁRIOS MÍNIMOS) COTISTA E NÃO COTISTA DISTRIBUIÇÃO POR CARREIRA
- QUADRO 24 VESTIBULAR ESTADUAL: QUESTIONÁRIO DE INFORMAÇÕES SÓCIO-CULTURAIS DOS CANDIDATOS CLASSIFICADOS NÍVEL DE ESCOLARIDADE DOS PAIS COTISTA E NÃO COTISTA DISTRIBUIÇÃO POR CARREIRA
- QUADRO 25 TRANSFERÊNCIA: TAXA DE OCUPAÇÃO DAS VAGAS DISTRIBUIÇÃO POR ÓRGÃO, CURSO E SEMESTRE
- QUADRO 26 APROVEITAMENTO DE ESTUDOS: TAXA DE OCUPAÇÃO DAS VAGAS DISTRIBUIÇÃO POR ÓRGÃO, CURSO E SEMESTRE

2. CORPO DISCENTE

- QUADRO 27 ALUNOS DE GRADUAÇÃO: MATRICULADOS - EVOLUÇÃO HISTÓRICA DISTRIBUIÇÃO POR ÓRGÃO, CURSO E ANO
- QUADRO 28 ALUNOS DE GRADUAÇÃO: MATRICULADOS DISTRIBUIÇÃO POR ÓRGÃO
- QUADRO 28A ALUNOS DE GRADUAÇÃO: MATRICULADOS - VESTIBULAR ESTADUAL DISTRIBUIÇÃO POR ÓRGÃO
- QUADRO 29 ALUNOS DE GRADUAÇÃO: ATIVOS - EVOLUÇÃO HISTÓRICA DISTRIBUIÇÃO POR ÓRGÃO, CURSO E ANO
- QUADRO 30 ALUNOS DE GRADUAÇÃO: SITUAÇÃO ACADÊMICA DISTRIBUIÇÃO POR ÓRGÃO, CURSO E SEMESTRE
- QUADRO 30A ALUNOS DE GRADUAÇÃO: SITUAÇÃO ACADÊMICA COTISTA E NÃO COTISTA DISTRIBUIÇÃO POR ÓRGÃO, CURSO E SEMESTRE
- QUADRO 31 ALUNOS DE GRADUAÇÃO: SITUAÇÃO ACADÊMICA DISTRIBUIÇÃO POR ÓRGÃO, CURSO E SEXO
- QUADRO 31A ALUNOS DE GRADUAÇÃO: SITUAÇÃO ACADÊMICA COTISTA E NÃO COTISTA DISTRIBUIÇÃO POR ÓRGÃO, CURSO E SEXO
- QUADRO 32 ALUNOS DE GRADUAÇÃO: SITUAÇÃO ACADÊMICA EM PERCENTUAL DISTRIBUIÇÃO POR ÓRGÃO E CURSO
- QUADRO 32A ALUNOS DE GRADUAÇÃO: SITUAÇÃO ACADÊMICA EM PERCENTUAL - VESTIBULAR ESTADUAL DISTRIBUIÇÃO POR ÓRGÃO E CURSO
- QUADRO 33 ALUNOS DE GRADUAÇÃO: AFASTAMENTOS DEFINITIVOS DO CURSO DISTRIBUIÇÃO POR ÓRGÃO, CURSO, SEXO E MOTIVO
- QUADRO 33A ALUNOS DE GRADUAÇÃO: AFASTAMENTOS DEFINITIVOS DO CURSO COTISTA E NÃO COTISTA DISTRIBUIÇÃO POR ÓRGÃO, CURSO, SEXO E MOTIVO
- QUADRO 34 ALUNOS DE GRADUAÇÃO: AFASTAMENTOS DEFINITIVOS DO CURSO DISTRIBUIÇÃO POR ÓRGÃO, CURSO, SEMESTRE E MOTIVO
- QUADRO 34A ALUNOS DE GRADUAÇÃO: AFASTAMENTOS DEFINITIVOS DO CURSO COTISTA E NÃO COTISTA DISTRIBUIÇÃO POR ÓRGÃO, CURSO, SEMESTRE E MOTIVO
- QUADRO 35 ALUNOS DE GRADUAÇÃO: TAXA DE AFASTAMENTOS DEFINITIVOS DISTRIBUIÇÃO POR ÓRGÃO, CURSO E SEMESTRE
- QUADRO 35A ALUNOS DE GRADUAÇÃO: TAXA DE AFASTAMENTOS DEFINITIVOS COTISTA E NÃO COTISTA DISTRIBUIÇÃO POR ÓRGÃO, CURSO E SEMESTRE
- QUADRO 36 ALUNOS DE GRADUAÇÃO: EVASÃO SEGUNDO O TEMPO DE PERMANÊNCIA NA UERJ - 1º SEMESTRE DISTRIBUIÇÃO POR ANO DE INGRESSO E CURSO
- QUADRO 36A ALUNOS DE GRADUAÇÃO: EVASÃO SEGUNDO O TEMPO DE PERMANÊNCIA NA UERJ - 1º SEMESTRE COTISTA E NÃO COTISTA DISTRIBUIÇÃO POR ANO DE INGRESSO E CURSO
- QUADRO 37 ALUNOS DE GRADUAÇÃO: EVASÃO SEGUNDO O TEMPO DE PERMANÊNCIA NA UERJ - 2º SEMESTRE DISTRIBUIÇÃO POR ANO DE INGRESSO E CURSO
- QUADRO 37A ALUNOS DE GRADUAÇÃO: EVASÃO SEGUNDO O TEMPO DE PERMANÊNCIA NA UERJ - 2º SEMESTRE COTISTA E NÃO COTISTA DISTRIBUIÇÃO POR ANO DE INGRESSO E CURSO
- QUADRO 38 ALUNOS DE GRADUAÇÃO: EVASÃO SEGUNDO O TEMPO MÉDIO E MODAL DE PERMANÊNCIA NA UERJ DISTRIBUIÇÃO POR ÓRGÃO, CURSO E SEMESTRE
- QUADRO 38A ALUNOS DE GRADUAÇÃO: EVASÃO SEGUNDO O TEMPO MÉDIO E MODAL DE PERMANÊNCIA NA UERJ COTISTA E NÃO COTISTA DISTRIBUIÇÃO POR ÓRGÃO, CURSO E SEMESTRE
- QUADRO 39 TURMAS DE GRADUAÇÃO: NÚMERO MÉDIO DE ALUNOS POR TURMA DISTRIBUIÇÃO POR ÓRGÃO, SEMESTRE E TURNO

- QUADRO 39A TURMAS DE GRADUAÇÃO: NÚMERO MÉDIO DE ALUNOS POR TURMA COTISTA E NÃO COTISTA
DISTRIBUIÇÃO POR ÓRGÃO, SEMESTRE E TURNO
- QUADRO 40 TURMAS DE GRADUAÇÃO: INSCRIÇÕES EM DISCIPLINAS NO ANO
DISTRIBUIÇÃO POR ÓRGÃO E TURNO
- QUADRO 40A TURMAS DE GRADUAÇÃO: INSCRIÇÕES EM DISCIPLINAS NO ANO
COTISTA E NÃO COTISTA
DISTRIBUIÇÃO POR ÓRGÃO E TURNO

3. RESULTADOS ACADÊMICOS

- QUADRO 41 TURMAS DE GRADUAÇÃO: RESULTADOS ACADÊMICOS
DISTRIBUIÇÃO POR ÓRGÃO E SEMESTRE
- QUADRO 41A TURMAS DE GRADUAÇÃO: RESULTADOS ACADÊMICOS
COTISTA E NÃO COTISTA
DISTRIBUIÇÃO POR ÓRGÃO E SEMESTRE
- QUADRO 42 TURMAS DE GRADUAÇÃO: APROVAÇÕES DE ALUNOS
DISTRIBUIÇÃO POR ÓRGÃO, SEMESTRE E TURNO
- QUADRO 42A TURMAS DE GRADUAÇÃO: APROVAÇÕES DE ALUNOS
COTISTA E NÃO COTISTA
DISTRIBUIÇÃO POR ÓRGÃO, SEMESTRE E TURNO
- QUADRO 43 TURMAS DE GRADUAÇÃO: REPROVAÇÕES DE ALUNOS
DISTRIBUIÇÃO POR ÓRGÃO, SEMESTRE E TURNO
- QUADRO 43A TURMAS DE GRADUAÇÃO: REPROVAÇÕES DE ALUNOS
COTISTA E NÃO COTISTA
DISTRIBUIÇÃO POR ÓRGÃO, SEMESTRE E TURNO
- QUADRO 44 TURMAS DE GRADUAÇÃO: NOTA MÉDIA
DISTRIBUIÇÃO POR ÓRGÃO, SEMESTRE E TURNO
- QUADRO 44A TURMAS DE GRADUAÇÃO: NOTA MÉDIA
COTISTA E NÃO COTISTA
DISTRIBUIÇÃO POR ÓRGÃO, SEMESTRE E TURNO
- QUADRO 45 ALUNOS DE GRADUAÇÃO: NOTA MÉDIA
DISTRIBUIÇÃO POR ÓRGÃO, CURSO E SEMESTRE
- QUADRO 45A ALUNOS DE GRADUAÇÃO: NOTA MÉDIA
COTISTA E NÃO COTISTA
DISTRIBUIÇÃO POR ÓRGÃO, CURSO E SEMESTRE
- QUADRO 46 ALUNOS DE GRADUAÇÃO: COEFICIENTE DE RENDIMENTO ACUMULADO
DISTRIBUIÇÃO POR ÓRGÃO, CURSO E TIPO DE INGRESSO
- QUADRO 46A ALUNOS DE GRADUAÇÃO: COEFICIENTE DE RENDIMENTO ACUMULADO
COTISTA E NÃO COTISTA
DISTRIBUIÇÃO POR ÓRGÃO, CURSO E TIPO DE INGRESSO
- QUADRO 47 ALUNOS DE GRADUAÇÃO: COEFICIENTE DE RENDIMENTO ACUMULADO
DISTRIBUIÇÃO POR ÓRGÃO, CURSO E SEXO
- QUADRO 47A ALUNOS DE GRADUAÇÃO: COEFICIENTE DE RENDIMENTO ACUMULADO
COTISTA E NÃO COTISTA
DISTRIBUIÇÃO POR ÓRGÃO, CURSO E SEXO
- QUADRO 48 ALUNOS DE GRADUAÇÃO: COEFICIENTE DE RENDIMENTO ACUMULADO
DISTRIBUIÇÃO POR ÓRGÃO, CURSO E FAIXA DE VARIAÇÃO
- QUADRO 48A ALUNOS DE GRADUAÇÃO: COEFICIENTE DE RENDIMENTO ACUMULADO
COTISTA E NÃO COTISTA
DISTRIBUIÇÃO POR ÓRGÃO, CURSO E FAIXA DE VARIAÇÃO

4. ESTÁGIOS E BOLSAS

- QUADRO 49 BOLSAS CONCEDIDAS PELA UERJ: ALOCAÇÃO DAS BOLSAS
DISTRIBUIÇÃO POR ÓRGÃO E TIPO DE ATIVIDADE
- QUADRO 50 BOLSAS CONCEDIDAS PELA UERJ: ORIGEM DO ESTUDANTE
DISTRIBUIÇÃO POR ÓRGÃO E TIPO DE ATIVIDADE
- QUADRO 51 BOLSAS CONCEDIDAS PELA UERJ: MOVIMENTAÇÃO DOS ALUNOS POR ALOCAÇÃO DAS BOLSAS
DISTRIBUIÇÃO POR ÓRGÃO E TIPO DE ATIVIDADE
- QUADRO 52 BOLSAS DE INICIAÇÃO: CONCESSÃO A ALUNOS DE GRADUAÇÃO E DO ENSINO MÉDIO
DISTRIBUIÇÃO POR ÓRGÃO DE ALOCAÇÃO DAS BOLSAS
- QUADRO 53 ESTÁGIO EXTERNO: ALUNOS SELECIONADOS
DISTRIBUIÇÃO POR CURSO

5. INTERCÂMBIO

- QUADRO 54 INTERCÂMBIO: BOLSAS CONCEDIDAS - ALUNOS UERJ
DISTRIBUIÇÃO POR ÓRGÃO, CURSO E TIPO DE BOLSA
- QUADRO 55 INTERCÂMBIO: ALUNOS UERJ
DISTRIBUIÇÃO POR ÓRGÃO, CURSO E PAÍS DE DESTINO

QUADRO 56 INTERCÂMBIO: ALUNOS ESTRANGEIROS
DISTRIBUIÇÃO POR ÓRGÃO, CURSO E PAÍS DE ORIGEM

6. CONCLUSÃO

QUADRO 57	CONCLUINTE EM GRADUAÇÃO: EVOLUÇÃO HISTÓRICA DISTRIBUIÇÃO POR ÓRGÃO, CURSO E ANO
QUADRO 58	ALUNOS DE GRADUAÇÃO: CONCLUSÃO E INGRESSO DISTRIBUIÇÃO POR ÓRGÃO E CURSO
QUADRO 58A	ALUNOS DE GRADUAÇÃO: CONCLUSÃO E INGRESSO VESTIBULAR ESTADUAL DISTRIBUIÇÃO POR ÓRGÃO E CURSO
QUADRO 59	CONCLUINTE EM GRADUAÇÃO: 1º SEMESTRE DISTRIBUIÇÃO POR ÓRGÃO, CURSO, MODALIDADE E SEXO
QUADRO 59A	CONCLUINTE EM GRADUAÇÃO: 1º SEMESTRE COTISTA E NÃO COTISTA DISTRIBUIÇÃO POR ÓRGÃO, CURSO, MODALIDADE E SEXO
QUADRO 60	CONCLUINTE EM GRADUAÇÃO: 2º SEMESTRE DISTRIBUIÇÃO POR ÓRGÃO, CURSO, MODALIDADE E SEXO
QUADRO 60A	CONCLUINTE EM GRADUAÇÃO: 2º SEMESTRE COTISTA E NÃO COTISTA DISTRIBUIÇÃO POR ÓRGÃO, CURSO, MODALIDADE E SEXO
QUADRO 61	CONCLUINTE EM GRADUAÇÃO: 1º SEMESTRE DISTRIBUIÇÃO POR ANO DE INGRESSO E CURSO
QUADRO 61A	CONCLUINTE EM GRADUAÇÃO: 1º SEMESTRE COTISTA E NÃO COTISTA DISTRIBUIÇÃO POR ANO DE INGRESSO E CURSO
QUADRO 62	CONCLUINTE EM GRADUAÇÃO: 2º SEMESTRE DISTRIBUIÇÃO POR ANO DE INGRESSO E CURSO
QUADRO 62A	CONCLUINTE EM GRADUAÇÃO: 2º SEMESTRE COTISTA E NÃO COTISTA DISTRIBUIÇÃO POR ANO DE INGRESSO E CURSO
QUADRO 63	CONCLUINTE EM GRADUAÇÃO: TEMPO MÉDIO E MODAL DE INTEGRALIZAÇÃO DISTRIBUIÇÃO POR ÓRGÃO, CURSO E SEMESTRE
QUADRO 63A	CONCLUINTE EM GRADUAÇÃO: TEMPO MÉDIO E MODAL DE INTEGRALIZAÇÃO COTISTA E NÃO COTISTA DISTRIBUIÇÃO POR ÓRGÃO, CURSO E SEMESTRE

III - ENSINO DE PÓS-GRADUAÇÃO

1. CORPO DISCENTE

QUADRO 64	ALUNOS DE PÓS-GRADUAÇÃO DISTRIBUIÇÃO POR ÓRGÃO E NÍVEL DO CURSO
QUADRO 65	ALUNOS DE PÓS-GRADUAÇÃO: ESPECIALIZAÇÃO DISTRIBUIÇÃO POR ÓRGÃO, CURSO E ANO
QUADRO 66	ALUNOS DE PÓS-GRADUAÇÃO STRICTO SENSU: EVOLUÇÃO HISTÓRICA DISTRIBUIÇÃO POR ÓRGÃO E PROGRAMA
QUADRO 67	ALUNOS DE PÓS-GRADUAÇÃO STRICTO SENSU: MATRÍCULA SEMESTRAL DISTRIBUIÇÃO POR ÓRGÃO E PROGRAMA
QUADRO 68	ALUNOS DE PÓS-GRADUAÇÃO STRICTO SENSU: QUANTITATIVO POR SEXO DISTRIBUIÇÃO POR ÓRGÃO E PROGRAMA
QUADRO 69	ALUNOS DE PÓS-GRADUAÇÃO STRICTO SENSU: INGRESSO NO ANO DISTRIBUIÇÃO POR ÓRGÃO E PROGRAMA

2. DOCENTES ATUANTES, BOLSAS CONCEDIDAS E CONCLUSÃO

QUADRO 70	PÓS-GRADUAÇÃO STRICTO SENSU: DOCENTES ATUANTES DISTRIBUIÇÃO POR ÓRGÃO E PROGRAMA
QUADRO 71	PÓS-GRADUAÇÃO STRICTO SENSU: BOLSAS CONCEDIDAS DISTRIBUIÇÃO POR ÓRGÃO, PROGRAMA E AGÊNCIA FINANCIADORA
QUADRO 72	CURSOS DE PÓS-GRADUAÇÃO STRICTO SENSU: TESES/DISSERTAÇÕES DEFENDIDAS DISTRIBUIÇÃO POR ÓRGÃO E PROGRAMA
QUADRO 73	ALUNOS DE PÓS-GRADUAÇÃO STRICTO SENSU: CONCLUSÃO NO ANO DISTRIBUIÇÃO POR ÓRGÃO, PROGRAMA E ANO DE INGRESSO

IV - INSTITUTO DE APLICAÇÃO FERNANDO RODRIGUES DA SILVEIRA

ALUNOS-MESTRES, CORPO DISCENTE E SITUAÇÃO ESCOLAR

- QUADRO 74 INSTITUTO DE APLICAÇÃO: ALUNOS-MESTRES
DISTRIBUIÇÃO POR ÓRGÃO E CURSO
- QUADRO 75 INSTITUTO DE APLICAÇÃO: ALUNOS DOS ENSINOS FUNDAMENTAL E MÉDIO -
SITUAÇÃO ESCOLAR
DISTRIBUIÇÃO POR ANO

V - EXTENSÃO

PROGRAMAS, PROJETOS E ATIVIDADES

- QUADRO 76 PROGRAMAS DE EXTENSÃO: N° TOTAL, PESSOAS ENVOLVIDAS NA EXECUÇÃO E
PÚBLICO ATINGIDO (PROJETOS VINCULADOS)
DISTRIBUIÇÃO POR ÁREA DE CONHECIMENTO
- QUADRO 77 PROGRAMAS DE EXTENSÃO: TOTAL DE PROJETOS VINCULADOS E PÚBLICO ATINGIDO
DISTRIBUIÇÃO POR PROGRAMA
- QUADRO 78 PROJETOS DE EXTENSÃO: N° DE PROJETOS VINCULADOS E NÃO VINCULADOS A PROGRAMAS E PÚBLICO ATINGIDO
DISTRIBUIÇÃO POR ÁREA DE CONHECIMENTO
- QUADRO 79 PROJETOS DE EXTENSÃO: N° DE PROJETOS VINCULADOS E NÃO VINCULADOS A PROGRAMAS E PÚBLICO ATINGIDO
DISTRIBUIÇÃO POR ÓRGÃO
- QUADRO 80 PROJETOS DE EXTENSÃO: N° TOTAL E PESSOAS ENVOLVIDAS NA EXECUÇÃO
DISTRIBUIÇÃO POR ÓRGÃO
- QUADRO 81 CURSOS DE EXTENSÃO: N° DE CURSOS, CARGA HORÁRIA E PESSOAS ENVOLVIDAS NA EXECUÇÃO
DISTRIBUIÇÃO POR ÁREA DE CONHECIMENTO
- QUADRO 82 EVENTOS DE EXTENSÃO: N° DE EVENTOS DESENVOLVIDOS, PÚBLICO PARTICIPANTE E PESSOAS ENVOLVIDAS NA EXECUÇÃO
DISTRIBUIÇÃO POR ÁREA DE CONHECIMENTO
- QUADRO 83 EXTENSÃO: PROGRAMAS, PROJETOS, CURSOS E EVENTOS REALIZADOS
DISTRIBUIÇÃO POR ÓRGÃO

VI - CORPO DOCENTE

1. CARACTERIZAÇÃO

- QUADRO 84 CORPO DOCENTE: VÍNCULO COM A UERJ
DISTRIBUIÇÃO POR ÓRGÃO DE LOTAÇÃO
- QUADRO 85 CORPO DOCENTE: QUADRO EFETIVO
DISTRIBUIÇÃO POR ÓRGÃO DE LOTAÇÃO
- QUADRO 86 CORPO DOCENTE EFETIVO: CATEGORIA NA CARREIRA
DISTRIBUIÇÃO POR ÓRGÃO DE LOTAÇÃO
- QUADRO 87 CORPO DOCENTE EFETIVO: TITULAÇÃO
DISTRIBUIÇÃO POR ÓRGÃO DE LOTAÇÃO
- QUADRO 88 CORPO DOCENTE EFETIVO: SEXO
DISTRIBUIÇÃO POR ÓRGÃO DE LOTAÇÃO
- QUADRO 89 CORPO DOCENTE EFETIVO: IDADE
DISTRIBUIÇÃO POR ÓRGÃO DE LOTAÇÃO
- QUADRO 90 CORPO DOCENTE EFETIVO: TEMPO DE SERVIÇO NA UERJ
DISTRIBUIÇÃO POR ÓRGÃO DE LOTAÇÃO
- QUADRO 91 CORPO DOCENTE EFETIVO: CARGA HORÁRIA CONTRATUAL
DISTRIBUIÇÃO POR ÓRGÃO DE LOTAÇÃO
- QUADRO 92 CORPO DOCENTE: PROFESSORES VISITANTES
DISTRIBUIÇÃO POR ÓRGÃO DE LOTAÇÃO
- QUADRO 93 CORPO DOCENTE: QUADRO EFETIVO
DISTRIBUIÇÃO POR ÓRGÃO DE LOCALIZAÇÃO

2. PROGRAMA DE CAPACITAÇÃO DOCENTE - PROCAD

- QUADRO 94 PROGRAMA DE CAPACITAÇÃO DOCENTE: NÍVEL DO CURSO
NÚMERO DE DOCENTES POR ÓRGÃO DE LOTAÇÃO E SEXO
- QUADRO 95 PROGRAMA DE CAPACITAÇÃO DOCENTE: NÍVEL DO CURSO NO BRASIL E EXTERIOR
NÚMERO DE DOCENTES POR ÓRGÃO DE LOTAÇÃO
- QUADRO 96 PROGRAMA DE CAPACITAÇÃO DOCENTE: PAÍS DE REALIZAÇÃO DO CURSO
NÚMERO DE DOCENTES POR ÓRGÃO DE LOTAÇÃO
- QUADRO 97 PROGRAMA DE CAPACITAÇÃO DOCENTE: CATEGORIA DOS PARTICIPANTES
NÚMERO DE DOCENTES POR ÓRGÃO DE LOTAÇÃO
- QUADRO 98 PROGRAMA DE CAPACITAÇÃO DOCENTE: FONTE DAS BOLSAS CONCEDIDAS NO ANO
NÚMERO DE BOLSAS POR ÓRGÃO DE ALOCAÇÃO
- QUADRO 99 PROGRAMA DE CAPACITAÇÃO DOCENTE: AFASTAMENTOS AUTORIZADOS NO ANO
DISTRIBUIÇÃO POR ÓRGÃO DE LOTAÇÃO E NÍVEL DO CURSO

- QUADRO 100 PROGRAMA DE CAPACITAÇÃO DOCENTE: RETORNOS EFETUADOS NO ANO DISTRIBUIÇÃO POR ÓRGÃO DE LOTAÇÃO
- QUADRO 101 PROGRAMA DE CAPACITAÇÃO DOCENTE: DISSERTAÇÕES/TESES DEFENDIDAS NO ANO DISTRIBUIÇÃO POR ÓRGÃO DE LOTAÇÃO DO DOCENTE
- QUADRO 102 PROGRAMA DE CAPACITAÇÃO DOCENTE: RECLASSIFICAÇÃO NA CARREIRA DISTRIBUIÇÃO POR ÓRGÃO DE LOTAÇÃO

3. ATIVIDADES

- QUADRO 103 CORPO DOCENTE ATIVO: TIPO DE ATIVIDADE DECLARADA DISTRIBUIÇÃO POR ÓRGÃO DE LOTAÇÃO
- QUADRO 104 CARGA HORÁRIA DOCENTE SEMANAL: TOTAL E ATIVA DECLARADA DISTRIBUIÇÃO POR ÓRGÃO DE LOTAÇÃO
- QUADRO 105 CARGA HORÁRIA DOCENTE ATIVA SEMANAL DECLARADA: TIPO DE ATIVIDADE DISTRIBUIÇÃO POR ÓRGÃO DE LOTAÇÃO
- QUADRO 106 CARGA HORÁRIA DOCENTE ATIVA SEMANAL DECLARADA: PERCENTUAL POR TIPO DE ATIVIDADE DISTRIBUIÇÃO POR ÓRGÃO DE LOTAÇÃO
- QUADRO 107 CARGA HORÁRIA DOCENTE ATIVA DECLARADA: MÉDIA SEMANAL POR TIPO DE ATIVIDADE DISTRIBUIÇÃO POR ÓRGÃO DE LOTAÇÃO
- QUADRO 108 PRODUÇÃO DOCENTE CADASTRADA: DOCENTES COM PRODUÇÃO DISTRIBUIÇÃO POR ÓRGÃO DE LOTAÇÃO
- QUADRO 109 PRODUÇÃO DOCENTE CADASTRADA: NATUREZA DOS GRUPOS DE PRODUTOS
- QUADRO 110 PRODUÇÃO DOCENTE CADASTRADA: PRODUTOS POR GRUPO DISTRIBUIÇÃO POR ÓRGÃO DE LOTAÇÃO
- QUADRO 111 PRODUÇÃO DOCENTE: MÉDIA DE PRODUTOS POR DOCENTE DISTRIBUIÇÃO POR ÓRGÃO DE LOTAÇÃO
- QUADRO 112 PRODUÇÃO DOCENTE: PRODUTOS MAIS RELEVANTES DISTRIBUIÇÃO POR NATUREZA DO PRODUTO E ÓRGÃO DE LOTAÇÃO
- QUADRO 113 PRODUÇÃO DOCENTE CADASTRADA: RELAÇÃO ENTRE PRODUÇÃO RELEVANTE E DOCENTES COM CARGA HORÁRIA DESTINADA À PESQUISA DISTRIBUIÇÃO POR ÓRGÃO DE LOTAÇÃO
- QUADRO 114 GRUPOS DE PESQUISA: SUMÁRIO DAS INFORMAÇÕES
- QUADRO 115 GRUPOS DE PESQUISA: QUANTITATIVO POR ÁREA DE CONHECIMENTO

VII - CORPO DE SERVIDORES TÉCNICO-ADMINISTRATIVOS

CARACTERIZAÇÃO

- QUADRO 116 CORPO DE SERVIDORES TÉCNICO-ADMINISTRATIVOS: QUADRO TOTAL DISTRIBUIÇÃO POR ÓRGÃO DE LOTAÇÃO
- QUADRO 117 CORPO DE SERVIDORES TÉCNICO-ADMINISTRATIVOS: SEXO DISTRIBUIÇÃO POR ÓRGÃO DE LOTAÇÃO
- QUADRO 118 CORPO DE SERVIDORES TÉCNICO-ADMINISTRATIVOS: IDADE DISTRIBUIÇÃO POR ÓRGÃO DE LOTAÇÃO
- QUADRO 119 CORPO DE SERVIDORES TÉCNICO-ADMINISTRATIVOS: TEMPO DE SERVIÇO DISTRIBUIÇÃO POR ÓRGÃO DE LOTAÇÃO

VIII - DADOS GERAIS DE PESSOAL

1. AFASTAMENTOS TEMPORÁRIOS

- QUADRO 120 CORPO DOCENTE EFETIVO: ATIVO E AFASTADO INTEGRAL DISTRIBUIÇÃO POR ÓRGÃO DE LOTAÇÃO
- QUADRO 121 CORPO DOCENTE EFETIVO: TIPOS DE AFASTAMENTOS TEMPORÁRIOS DISTRIBUIÇÃO POR ÓRGÃO DE LOTAÇÃO
- QUADRO 122 CARGA HORÁRIA DOCENTE DE AFASTADOS E SUBSTITUTOS: TAXA DE SUBSTITUIÇÃO TEMPORÁRIA DISTRIBUIÇÃO POR ÓRGÃO DE LOTAÇÃO
- QUADRO 123 CORPO DE SERVIDORES TÉCNICO-ADMINISTRATIVOS: AFASTADOS TEMPORÁRIOS E ATIVOS DISTRIBUIÇÃO POR ÓRGÃO DE LOTAÇÃO
- QUADRO 124 CORPO DE SERVIDORES TÉCNICO-ADMINISTRATIVOS: AFASTAMENTOS TEMPORÁRIOS DISTRIBUIÇÃO POR ÓRGÃO DE LOTAÇÃO

2. APOSENTADORIAS

- QUADRO 125 CORPO DE DOCENTES E DE SERVIDORES TÉCNICO-ADMINISTRATIVOS: APOSENTADORIAS PELO REGIME ESTATUTÁRIO DISTRIBUIÇÃO POR ÓRGÃO

3. CARGOS COMISSIONADOS E FUNÇÕES GRATIFICADAS

- QUADRO 126 CORPO DE DOCENTES E DE SERVIDORES: CARGOS COMISSIONADOS E FUNÇÕES GRATIFICADAS
DISTRIBUIÇÃO POR ÓRGÃO E VÍNCULO COM A UERJ
- QUADRO 127 QUADRO EFETIVO DE DOCENTES E SERVIDORES: PERCENTUAL DE OCUPANTES DE CARGOS COMISSIONADOS E FUNÇÕES GRATIFICADAS
DISTRIBUIÇÃO POR ÓRGÃO DE LOCALIZAÇÃO

4. CONCURSOS PÚBLICOS, AFASTAMENTOS DEFINITIVOS E SUBSTITUIÇÕES DEFINITIVAS

- QUADRO 128 CONCURSOS PÚBLICOS: INGRESSO NA CARREIRA DOCENTE
DISTRIBUIÇÃO POR ÓRGÃO DE LOTAÇÃO
- QUADRO 129 INGRESSO NA CARREIRA DOCENTE: EVOLUÇÃO HISTÓRICA
DISTRIBUIÇÃO POR ÓRGÃO DE LOTAÇÃO
- QUADRO 130 AFASTAMENTO DEFINITIVO NA CARREIRA DOCENTE: EVOLUÇÃO HISTÓRICA
DISTRIBUIÇÃO POR ÓRGÃO DE LOTAÇÃO
- QUADRO 131 CORPO DOCENTE EFETIVO: AFASTAMENTOS DEFINITIVOS
DISTRIBUIÇÃO POR ÓRGÃO DE LOTAÇÃO
- QUADRO 132 TAXA DE SUBSTITUIÇÃO DO CORPO DOCENTE: RELAÇÃO ENTRE INGRESSO E AFASTAMENTO DEFINITIVO
DISTRIBUIÇÃO POR ÓRGÃO DE LOTAÇÃO
- QUADRO 133 INGRESSO NA CARREIRA DE SERVIDORES TÉCNICO-ADMINISTRATIVOS
- QUADRO 134 INGRESSO NA CARREIRA DE SERVIDORES TÉCNICO-ADMINISTRATIVOS
DISTRIBUIÇÃO POR ÓRGÃO DE LOTAÇÃO
- QUADRO 135 CONCURSOS PÚBLICOS REALIZADOS PARA CARREIRA TÉCNICO-ADMINISTRATIVA

IX - REDE SIRIUS - REDE DE BIBLIOTECAS UERJ

ACERVO, USUÁRIOS E ATENDIMENTO

- QUADRO 136 REDE SIRIUS - REDE DE BIBLIOTECAS UERJ: ACERVO
DISTRIBUIÇÃO POR BIBLIOTECA
- QUADRO 137 REDE SIRIUS - REDE DE BIBLIOTECAS UERJ: ACERVO
DISTRIBUIÇÃO POR ÁREA DE CONHECIMENTO
- QUADRO 138 REDE SIRIUS - REDE DE BIBLIOTECAS UERJ: CIRCULAÇÃO DO ACERVO
DISTRIBUIÇÃO POR BIBLIOTECA
- QUADRO 139 REDE SIRIUS - REDE DE BIBLIOTECAS UERJ: USUÁRIOS CADASTRADOS
DISTRIBUIÇÃO POR BIBLIOTECA
- QUADRO 140 REDE SIRIUS - REDE DE BIBLIOTECAS UERJ: ATUALIZAÇÃO DO ACERVO
DISTRIBUIÇÃO POR BIBLIOTECA

X - UNIDADES DE SAÚDE

CARACTERIZAÇÃO E PRODUÇÃO

- QUADRO 141 UNIDADES DE SAÚDE: CARACTERIZAÇÃO
- QUADRO 142 UNIDADES DE SAÚDE: CORPO DE PROFISSIONAIS
- QUADRO 143 UNIDADES DE SAÚDE: INTERNOS E RESIDENTES
DISTRIBUIÇÃO POR ÁREA DE FORMAÇÃO
- QUADRO 144 UNIDADES DE SAÚDE: PRODUÇÃO GERAL
- QUADRO 145 UNIDADES DE SAÚDE: INTERNAÇÕES - INDICADORES HOSPITALARES
- QUADRO 146 UNIDADES DE SAÚDE: PRODUÇÃO EM ATENDIMENTO AMBULATORIAL - CONSULTAS
DISTRIBUIÇÃO POR ESPECIALIDADE
- QUADRO 147 UNIDADES DE SAÚDE: PROCEDIMENTOS COM FINALIDADE DIAGNÓSTICA (EXAMES) E TRATAMENTOS AMBULATORIAIS
- QUADRO 148 UNIDADES DE SAÚDE: PRODUÇÃO DOS LABORATÓRIOS
- QUADRO 149 UNIDADES DE SAÚDE: CIRURGIAS REALIZADAS
DISTRIBUIÇÃO POR SUBGRUPO

XI - CONVÊNIOS

OBJETIVOS E PARCERIAS

- QUADRO 150 CONVÊNIOS E INSTRUMENTOS AFINS: ESPÉCIE
- QUADRO 151 CONVÊNIOS E INSTRUMENTOS AFINS: NATUREZA DOS PARTICIPANTES EXTERNOS
- QUADRO 152 CONVÊNIOS E INSTRUMENTOS AFINS: DISTRIBUIÇÃO POR PARTICIPANTES INTERNOS

XII - RECURSOS ORÇAMENTÁRIO-FINANCEIROS

DADOS ORÇAMENTÁRIOS, RECEITA E DESPESA


- QUADRO 153 RECURSOS ORÇAMENTÁRIO-FINANCEIROS: PROPOSTA ORÇAMENTÁRIA / ORÇAMENTO APROVADO / MODIFICAÇÕES ORÇAMENTÁRIAS / ORÇAMENTO AUTORIZADO FINAL / ORÇAMENTO EXECUTADO NO EXERCÍCIO - DESPESA EMPENHADA DISTRIBUIÇÃO POR PROGRAMA DE TRABALHO
- QUADRO 154 RECURSOS ORÇAMENTÁRIO-FINANCEIROS: COTA FINANCEIRA RECEBIDA DO ESTADO DO R.J. E RECEITA DISTRIBUIÇÃO POR CATEGORIA E FONTE
- QUADRO 155 RECURSOS ORÇAMENTÁRIO-FINANCEIROS: EVOLUÇÃO DA RECEITA DISTRIBUIÇÃO POR ANO, FONTE E AGENCIADOR DOS RECURSOS
- QUADRO 156 RECURSOS ORÇAMENTÁRIO-FINANCEIROS: DESPESA REALIZADA (EMPENHADA) DISTRIBUIÇÃO POR CATEGORIA
- QUADRO 157 RECURSOS ORÇAMENTÁRIO-FINANCEIROS: DESPESA REALIZADA (EMPENHADA) DISTRIBUIÇÃO POR FONTE E GRUPO DE DESPESA
- QUADRO 158 RECURSOS ORÇAMENTÁRIO-FINANCEIROS: EVOLUÇÃO DA DESPESA REALIZADA (EMPENHADA) DISTRIBUIÇÃO POR ANO E GRUPO DE DESPESA
- QUADRO 159 RECURSOS ORÇAMENTÁRIO-FINANCEIROS: RELAÇÃO ENTRE A RECEITA E A DESPESA REALIZADA (EMPENHADA)
- QUADRO 160 RECURSOS ORÇAMENTÁRIO-FINANCEIROS: CÔMPUTO DO SUPERÁVIT ORÇAMENTÁRIO
- QUADRO 161 RECURSOS ORÇAMENTÁRIO-FINANCEIROS: PRINCIPAIS DESPESAS REALIZADAS (EMPENHADAS) DISTRIBUIÇÃO POR CATEGORIA

XIII - OUVIDORIA

ATENDIMENTOS À COMUNIDADE

- QUADRO 162 OUVIDORIA: ATENDIMENTOS ENCAMINHADOS ÀS UNIDADES ACADÊMICAS, ADMINISTRATIVAS E DE SAÚDE
- QUADRO 163 OUVIDORIA: DEMANDAS DAS COMUNIDADES INTERNA E EXTERNA ENCAMINHADAS À OUVIDORIA
- QUADRO 164 OUVIDORIA: MANIFESTAÇÕES ENCAMINHADAS AOS CENTROS SETORIAIS, UNIDADES ADMINISTRATIVAS E DE SAÚDE

Orientação Técnica para Leitura



Orientação Técnica para Leitura

Visando a melhor compreensão das informações contidas no DataUERJ, destacam-se, a seguir, as principais orientações norteadoras do trabalho.

1 - Indicadores e Quadros Estatísticos

a) Periodicidade dos indicadores:

Tendo em vista a dinâmica das transformações na Universidade, onde a evolução temporal dos indicadores está diretamente relacionada às diretrizes estabelecidas por cada Reitoria para seu mandato de quatro anos, os indicadores mostrados nesta publicação apresentam-se sob a forma de séries temporais a partir do ano de 1996, registrando-se, em seguida, as informações referentes ao último ano de cada gestão subsequente na Universidade, de forma a permitir a observação do impacto de políticas adotadas sobre os resultados apresentados em cada período. Nas gestões ainda em curso, a periodicidade para apresentação dos indicadores passará a ser anual nas próximas edições do DataUERJ, contemplando-se até o último ano efetivamente encerrado no momento da publicação do anuário. O DataUERJ 2014 apresenta, segundo tal lógica, indicadores relativos aos anos de 1996, 1999, 2003, 2007, 2011, 2012 e 2013.

b) Notações Utilizadas:

- inexistência de casos
- ... inexistência de informação
- 0 valor menor que a fração adotada

c) Inclui-se no órgão Reitoria (REI) as informações deste órgão e mais as da Vice-Reitoria (GVR).

d) Inclui-se em Demais Órgãos, as informações da Diretoria de Comunicação Social (COMUNS), da Coordenadoria de Estudos Estratégicos e Desenvolvimento (CEED), da Auditoria Geral da UERJ (AGUERJ), da Ouvidoria da UERJ (OUVIDORIA), da Superintendência de Saúde da UERJ (SUP-SAÚDE) e, ainda, da Secretaria dos Conselhos (SECON).

e) O título de cada quadro estatístico indica a localização temporal correspondente à informação apresentada. Duas formas são encontradas nos quadros:

.dezembro/ano - informação relativa à posição em 31 de dezembro do ano indicado;

.ano - informação contabilizada cumulativamente em relação ao ano indicado.

2 - Cursos de Graduação

Contabilizados independentemente das habilitações ministradas, modalidades oferecidas e localização do Campus em que é oferecido o curso no Estado.

3 - Conceito dos Mestrados (CM) Ou Dos Doutorados (CD)

Valor correspondente ao conceito típico do conjunto de cursos de mestrado ou doutorado oferecidos pela UERJ, calculado a partir do último conceito atribuído pela CAPES.

$$CM \text{ ou } CD = \frac{(7 \cdot n_7) + (6 \cdot n_6) + (5 \cdot n_5) + (4 \cdot n_4) + (3 \cdot n_3) + (2 \cdot n_2) + (n_1)}{n^\circ \text{ total de mestrados ou doutorados com conceito}}$$

Onde: n_7 , n_6 , n_5 , n_4 , n_3 , n_2 , n_1 significam a quantidade de cursos com cada um dos conceitos indicados.

4 - Ingresso na Graduação

a) Vestibular - forma de ingresso na UERJ por meio de seleção em concurso público.

b) Aproveitamento de Estudos - forma de ingresso facultada ao graduado em curso superior, independentemente de concurso Vestibular, condicionada à existência de vaga e à classificação em processo seletivo.

c) Transferência Externa - forma de ingresso de aluno egresso de outra Instituição de Ensino Superior mediante classificação em exame de seleção, condicionada à existência de vaga.

d) Transferência Interna - procedimento que compreende mudança de curso e/ou habilitação, facultada ao aluno da UERJ, condicionada à existência de vaga e classificação em exame de seleção.

e) Transferência Ex-officio (Obrigatória) - forma de ingresso independente de vaga no curso, de prazo e de classificação em processo seletivo, regulada em legislação federal.

f) Convênio - forma de ingresso facultada aos alunos estrangeiros que se beneficiam do Convênio de Cooperação Internacional.

5 - Corpo Discente

a) Matriculado Inicial - população matriculada em curso regular da Universidade, ao iniciar o período letivo.

b) Matriculado Final (ATIVOS + TRANCADOS) - população matriculada no final do período letivo, da qual já foram excluídos os alunos evadidos da Universidade.

c) População Ativa - alunos inscritos em, pelo menos, uma disciplina durante o semestre/ano.

d) Afastamentos Definitivos (EVASÃO) - estudantes excluídos do Cadastro Inicial, pelos seguintes motivos: abandono, solicitação própria, transferência, tempo de integralização esgotado e outros.

e) Evasão segundo o Tempo Médio de Permanência - número médio de semestres transcorridos desde o ingresso na UERJ até o afastamento dos estudantes por evasão.

f) Evasão segundo o Tempo Modal de Permanência - tempo de permanência na UERJ, em semestres, considerado típico, isto é, que concentrou maior número de estudantes evadidos. Em situações multimodais, considerou-se o tempo mais antigo.

g) Coeficiente de Rendimento (CR) - índice de aproveitamento acadêmico, calculado ao final de cada período letivo, cumulativamente em relação aos períodos anteriores, e que leva em consideração as notas e os créditos das disciplinas cursadas.

$$CR = \frac{\sum (n^\circ \text{ de créditos} \cdot \text{nota})}{\sum \text{ de créditos}}$$

h) Conclusão - refere-se ao número de estudantes que adquiriram direito a uma titulação nos diferentes cursos, além de informações quanto à época de ingresso deste contingente. Cabe ressaltar que os tempos de permanência na Universidade, abaixo do mínimo legal exigido, são explicados em função de casos de Transferência e de Aproveitamento de Estudos, para os quais não foram contabilizados os tempos anteriores ao ingresso na UERJ e, ainda os casos de permanência de vínculo de alunos da UERJ.

i) Conclusão segundo o Tempo médio - número médio de semestres transcorridos desde o ingresso do aluno até a conclusão do curso.

j) Conclusão segundo o Tempo modal - tempo de conclusão, em semestres, considerado típico, isto é, que concentrou o maior número de concluintes. Em situações multimodais, considerou-se o tempo mais antigo.

6 - Corpo Docente

a) Lotação e Localização :

A lotação do servidor é o órgão de sua investidura na instituição. No caso de servidor docente, trata-se necessariamente de um departamento/Unidade Acadêmica. No órgão de lotação é apropriada toda a produção acadêmica do docente, bem como são computados seus dados para fins de caracterização do perfil acadêmico do órgão (titulação, categoria etc.)

Localização do servidor é o órgão no qual este exerce sua principal atividade no período em tela. Este é o órgão considerado na localização do servidor propriamente dita.

Somente para servidores docentes o órgão de lotação poderá ser diferente do de localização, no caso de exercício de cargo comissionado ou função gratificada na administração da Universidade.

b) População Total - conjunto composto pela população efetiva e pela população complementar.

c) População Efetiva - conjunto de docentes pertencentes ao quadro permanente da UERJ.

d) População Complementar - conjunto de professores visitantes e substitutos no ano de referência.

e) População Ativa - conjunto composto pela população efetiva deduzido o quantitativo de docentes com afastamento temporário integral.

f) Afastamento Temporário Integral - docentes ausentes das atividades da Universidade, em tempo integral, motivado por licenças com duração superior a 60 dias em um semestre e por cessão a outros órgãos externos.

g) Afastamentos Definitivos - docentes afastados do quadro efetivo no ano de referência, por aposentadoria, inatividade, falecimento, exoneração e demissão.

h) Taxa de Substituição Temporária - compreende a alocação de recursos docentes transitoriamente autorizada em função dos seguintes tipos de afastamentos:

. aposentadorias, falecimentos e exonerações ocorridas posteriormente à última alocação de recursos docentes definitivos;

. licenças por motivo de saúde, licenças sem vencimentos e licenças para capacitação, autorizadas com substituição;

. exercício de atividades administrativas fora do Departamento.

i) Taxa de Substituição Definitiva - compreende a alocação de recursos docentes, através de concurso público, comparada com o quantitativo de afastamentos definitivos.

j) Rigor na Progressão Funcional Docente - representa a relação entre o número de docentes doutores do quadro efetivo e o número total de professores titulares, adjuntos e associados da UERJ.

k) Índice de Titulação do Corpo Docente (ITCD) - representa a média ponderada da mais alta titulação de cada docente, na qual foram utilizados os seguintes pesos: 5 para Doutorado(D), 3 para Mestrado(M), 2 para Especialização(E) e 1 para Graduação(G).

$$ITCD = \frac{(5 \cdot nD) + (3 \cdot nM) + (2 \cdot nE) + (nG)}{\text{população efetiva de docentes}}$$

Onde: nD, nM, nE, nG correspondem ao número de docentes com cada uma das respectivas titulações.

7 - Atividades Docentes

a) Carga Horária Semanal Total (por órgão) - somatório das cargas horárias semanais docentes de investidura do corpo efetivo e contratuais do corpo complementar, computadas no órgão de referência.

b) Carga Horária Semanal Ativa (por órgão) - somatório das cargas horárias semanais declaradas, pelos docentes, como alocadas nas diferentes atividades no órgão de referência. Representa a real carga horária semanal disponível para exercício de cada atividade no referido órgão. As cargas horárias apresentadas como destinadas ao Ensino de Graduação e ao Ensino de Pós-Graduação contabilizam também a carga correspondente a Preparação e Avaliação de Trabalhos.

c) Carga Horária Média Semanal por Atividade (por órgão) - valor médio obtido pela divisão entre a carga horária total declarada, pelos docentes, como alocada em uma atividade, no órgão de referência e o número total de docentes declarantes da mesma atividade e no mesmo órgão.

d) Produções mais Relevantes - os produtos considerados como os mais relevantes são:

- . Artes Cênicas
- . Artes Visuais
- . Artigos em Periódicos Especializados (trabalho completo)
- . Autoria de Dissertação de Mestrado
- . Autoria de Tese de Doutorado
- . Autoria de Tese de Titular
- . Capítulo de Livro Publicado
- . Desenvolvimento de Processo ou Técnica com Registro/Patente
- . Desenvolvimento de Produto com Patente
- . Livro Publicado
- . Música (Composição)
- . Orientação e Co-orientação de Tese de Doutorado (concluída)

8 - Corpo de Servidores Técnico-Administrativos

a) Lotação e Localização:

A lotação do servidor é o órgão de sua investidura na instituição e a localização do servidor é o órgão no qual este exerce sua principal atividade no período de referência. Os servidores técnico-administrativos são sempre lotados e localizados no mesmo órgão, pois sua nomeação para exercício de cargo comissionado ou função gratificada implica, necessariamente, em sua relotação no órgão onde dar-se-á tal exercício.

b) População Total - conjunto de servidores dos quadros permanente e provisório da UERJ.

c) População Efetiva - conjunto de servidores do quadro permanente da UERJ.

d) População Ativa - conjunto composto pela população total, excluídos aqueles com afastamento integral temporário.

9 - Peso a Estrutura Gerencial (PEG)

Relação entre o número de cargos comissionados (CC) + funções gratificadas (FG) e o número de docentes (D) + nº de servidores técnico-administrativos efetivos (S).

$$PEG = \frac{CC + FG}{D + S} \cdot 100$$

10 - Outras considerações relevantes referentes o DataUERJ 2014

a) Transformação no Instituto de Geociências:

Em 2007 o Instituto de Geociências (GEO), que originalmente abrigava os departamentos e cursos de Geografia e Oceanografia, foi subdividido, respectivamente através das Resoluções 008 e 009 de 2007 do CONSUN, ambas com vigência a partir de 2008, em duas novas unidades acadêmicas na instituição, quais sejam: Instituto de Geografia (IGEOG) e Faculdade de Oceanografia (FAOC).

Esse ato de caráter acadêmico-administrativo, embora implementado imediatamente, não se fez acompanhar pelas adaptações necessárias nos sistemas de registros acadêmicos, ao menos não com agilidade que permitisse que, ainda em 2008, todos os registros de estudantes, disciplinas e cursos se processassem segundo a nova estrutura implementada na área.

Tendo em vista as dificuldades e os possíveis erros de interpretação que a migração de alguns alunos da estrutura anterior para a nova estrutura possam gerar, ainda em 2013 coexistem nos bancos de dados institucionais, as três unidades acadêmicas, embora o Instituto de Geociências possa ser considerado como uma Unidade em processo de extinção, enquanto o Instituto de Geografia e a Faculdade de Oceanografia sejam unidades recém-criadas, que passam por processo de migração de cursos e estudantes.

No que se refere à integridade e consistência do banco de dados, tal situação de transitoriedade leva a inconsistências nos dados registrados nas áreas de abrangência das unidades envolvidas, as quais deverão ser interpretadas à luz das ressalvas aqui apresentadas, para que não levem a conclusões equivocadas por parte do leitor.

b) Transformações nos cursos de Artes Visuais (Instituto de Artes) e Informática (Instituto de Matemática e Estatística):

Em 2009 o curso de História da Arte, que anteriormente consistia apenas em uma ênfase do curso de Artes, passou a ter status de habilitação independente do curso de Artes Visuais, com vagas específicas oferecidas desde o vestibular.

Também em 2009, em função de revisão curricular, o curso de informática passou a denominar-se Ciência da Computação.

Em ambos os casos, de acordo com critérios da respectiva Unidade Acadêmica, parte dos alunos já matriculados nos antigos cursos migraram para as novas estruturas curriculares. Por conta disso, ainda na presente versão do DataUERJ, ambos os cursos figuram nos quadros referentes à graduação em suas duas versões, o que pode sugerir algum tipo de inconsistência nos dados. Cabe identificar o leitor que, em cada caso, uma das versões refere-se a curso em processo de extinção, e que todos os dados devem ser computados de forma consolidada entre as duas versões do curso.

c) Descentralização orçamentária:

A atuação da Universidade do Estado do Rio de Janeiro envolve um conjunto de ações que extrapolam os limites de competência da Secretaria de Estado de Ciência e Tecnologia à qual está vinculada.

Por ser, assim, a Universidade uma instituição com múltiplas missões e considerando-se a necessidade de que o orçamento geral do estado retrate claramente o recorte dos recursos destinados pelo Executivo às suas diferentes áreas de ação, o orçamento total da UERJ compõe-se de uma parcela de orçamento da própria Universidade e outra parcela de dotações feitas a outros órgãos ou secretarias do estado do Rio de Janeiro, em função da natureza específica dos programas de trabalho aos quais se destinam os respectivos recursos.

Os montantes orçamentários alocados a outros órgãos ou secretarias constituem as chamadas descentralizações orçamentárias, que a despeito de comporem o orçamento de outras instâncias, são executados diretamente pela UERJ, sem qualquer interferência ou intermediação dos detentores da fatia orçamentária.

Como exemplos de descentralizações orçamentárias, podem-se destacar os montantes orçamentários destinados à manutenção e ampliação do Hospital Universitário Pedro Ernesto, devidamente posicionado na Secretaria de Estado de Saúde. Dentro da própria Secretaria de Estado de Ciência e Tecnologia, pode-se também mencionar, no orçamento da FAPERJ, os recursos destinados a estudos e pesquisas da UERJ, como exemplo de descentralização orçamentária.

Tendo em vista a total autonomia de que goza a Universidade na execução do orçamento descentralizado, nos quadros 153 a 161 - Recursos orçamentário-financeiros da Universidade, os quantitativos referentes às descentralizações orçamentárias (dotações orçamentárias, receitas, modificações e despesas), embora apresentados discriminados em campos específicos, são sempre totalizados na UERJ como parte integrante de seu orçamento global, principalmente para quantificação de indicadores do porte econômico da instituição.

Unidades e Órgãos

Unidades

Departamentos


Rede Sirius - Rede de Bibliotecas UERJ

Laboratórios

Oficinas, Ateliês e Assemelhados

Centros de Estudos, Núcleos e Assemelhados

Centrais e Campos de Estágio



UNIDADES ACADÊMICAS, ADMINISTRATIVAS E NÚCLEOS ESPECIALIZADOS
UERJ - 2013

SIGLA	UNIDADE / ÓRGÃO
1 - UNIDADES ACADÊMICAS	
ART	INSTITUTO DE ARTES
CAP	INSTITUTO DE APLICAÇÃO FERNANDO RODRIGUES DA SILVEIRA
DIR	FACULDADE DE DIREITO
EDU	FACULDADE DE EDUCAÇÃO
ENF	FACULDADE DE ENFERMAGEM
ESDI	ESCOLA SUPERIOR DE DESENHO INDUSTRIAL
FAF	FACULDADE DE ADMINISTRAÇÃO E FINANÇAS
FAOC	FACULDADE DE OCEANOGRAFIA
FAT	FACULDADE DE TECNOLOGIA
FCE	FACULDADE DE CIÊNCIAS ECONÔMICAS
FCM	FACULDADE DE CIÊNCIAS MÉDICAS
FCS	FACULDADE DE COMUNICAÇÃO SOCIAL
FEBF	FACULDADE DE EDUCAÇÃO DA BAIXADA FLUMINENSE
FEN	FACULDADE DE ENGENHARIA
FFP	FACULDADE DE FORMAÇÃO DE PROFESSORES DE SÃO GONÇALO
FGEL	FACULDADE DE GEOLOGIA
FIS	INSTITUTO DE FÍSICA
FSS	FACULDADE DE SERVIÇO SOCIAL
GEO (em extinção)	INSTITUTO DE GEOCIÊNCIAS
IBRAG	INSTITUTO DE BIOLOGIA ROBERTO ALCÂNTARA GOMES
IEFD	INSTITUTO DE EDUCAÇÃO FÍSICA E DESPORTO
IFCH	INSTITUTO DE FILOSOFIA E CIÊNCIAS HUMANAS
IFHT	INSTITUTO MULTIDISCIPLINAR DE FORMAÇÃO HUMANA COM TECNOLOGIA
IGEOG	INSTITUTO DE GEOGRAFIA
IME	INSTITUTO DE MATEMÁTICA E ESTATÍSTICA
IMS	INSTITUTO DE MEDICINA SOCIAL
ILE	INSTITUTO DE LETRAS
IPRJ	INSTITUTO POLITÉCNICO
NUT	INSTITUTO DE NUTRIÇÃO
ODO	FACULDADE DE ODONTOLOGIA
PSI	INSTITUTO DE PSICOLOGIA
QUI	INSTITUTO DE QUÍMICA
2 - CENTROS SETORIAIS	
CBI	CENTRO BIOMÉDICO
CCS	CENTRO DE CIÊNCIAS SOCIAIS
CEH	CENTRO DE EDUCAÇÃO E HUMANIDADES
CTC	CENTRO DE TECNOLOGIA E CIÊNCIAS
3 - INSTITUTOS E NÚCLEOS ESPECIALIZADOS	
NEPAD	NÚCLEO DE ESTUDOS E PESQUISAS EM ATENÇÃO AO USO DE DROGAS
NESA	NÚCLEO DE ESTUDOS DA SAÚDE DO ADOLESCENTE
NIESC-VR	NÚCLEO DE INFORMAÇÃO E ESTUDOS DE CONJUNTURA
UnATI	NÚCLEO DE ENSINO, PESQUISA E EXTENSÃO DA UNIVERSIDADE ABERTA SOBRE A TERCEIRA IDADE

CONTINUA

**UNIDADES ACADÊMICAS, ADMINISTRATIVAS E NÚCLEOS ESPECIALIZADOS
(CONTINUAÇÃO)**
UERJ - 2013

SIGLA	UNIDADE / ÓRGÃO
4 - ADMINISTRAÇÃO CENTRAL	
AGUERJ	AUDITORIA GERAL DA UERJ
CEED	COORDENADORIA DE ESTUDOS ESTRATÉGICOS E DESENVOLVIMENTO
COMUNS	DIRETORIA DE COMUNICAÇÃO SOCIAL
CPA	COMISSÃO PERMANENTE DE AVALIAÇÃO
DAF	DIRETORIA DE ADMINISTRAÇÃO FINANCEIRA
DAP	DIRETORIA DE ADMINISTRAÇÃO DE PATRIMÔNIO
DINFO	DIRETORIA DE INFORMÁTICA
DIPLAN	DIRETORIA DE PLANEJAMENTO E ORÇAMENTO
EdUERJ	EDITORA DA UERJ
GVR	VICE-REITORIA
IESP-UERJ	INSTITUTO DE ESTUDOS SOCIAIS E POLÍTICOS DA UERJ
OUIDORIA	OUIDORIA DA UERJ
PG-UERJ	PROCURADORIA GERAL DA UERJ
PREFEI	PREFEITURA DOS CAMPI
REI	REITORIA
SIRIUS	REDE SIRIUS - BIBLIOTECAS
SR-1	SUB-REITORIA DE GRADUAÇÃO
SR-2	SUB-REITORIA DE PÓS-GRADUAÇÃO E PESQUISA
SR-3	SUB-REITORIA DE EXTENSÃO E CULTURA
SRH	SUPERINTENDÊNCIA DE RECURSOS HUMANOS
SUP-SAÚDE	SUPERINTENDÊNCIA DE SAÚDE DA UERJ
5 - ÓRGÃOS RELATIVAMENTE AUTÔNOMOS	
CEPUERJ	CENTRO DE PRODUÇÃO DA UERJ
NUSEG	NÚCLEO SUPERIOR DE ESTUDOS GOVERNAMENTAIS
6 - UNIDADES DE SAÚDE	
CUCC	CENTRO UNIVERSITÁRIO DE CONTROLE DO CÂNCER
HUPE	HOSPITAL UNIVERSITÁRIO PEDRO ERNESTO
PERINATAL	NÚCLEO PERINATAL DA UERJ
PPC	POLICLÍNICA PIQUET CARNEIRO
7 - COLEGIADOS SUPERIORES	
CONSUN	CONSELHO UNIVERSITÁRIO
CSEPE	CONSELHO SUPERIOR DE ENSINO, PESQUISA E EXTENSÃO
CURAD	CONSELHO DE CURADORES
SECON	SECRETARIA DOS CONSELHOS

DEPARTAMENTOS QUE COMPÕEM AS UNIDADES ACADÊMICAS
DISTRIBUIÇÃO POR CENTRO
UERJ - 2013

CENTRO / UNIDADE	DEPARTAMENTO
CBI	
ENF	ENFERMAGEM DE SAÚDE PÚBLICA
	ENFERMAGEM MATERNO - INFANTIL
	ENFERMAGEM MÉDICA - CIRÚRGICA
	FUNDAMENTOS DA ENFERMAGEM
FCM	CIRURGIA GERAL
	CLÍNICA MÉDICA
	ESPECIALIDADES CIRÚRGICAS
	ESPECIALIDADES MÉDICAS
	GINECOLOGIA E OBSTETRÍCIA
	MEDICINA INTEGRAL, FAMILIAR E COMUNITÁRIA
	MEDICINA INTERNA
	MICROBIOLOGIA, IMUNOLOGIA E PARASITOLOGIA
	PATOLOGIA E LABORATÓRIOS
	PEDIATRIA
	TECNOLOGIA DA INFORMAÇÃO E EDUCAÇÃO EM SAÚDE
IBRAG	ANATOMIA
	BIOFÍSICA E BIOMETRIA
	BIOLOGIA VEGETAL
	BIOLOGIA CELULAR
	BIOLOGIA GENÉTICA
	BIOQUÍMICA
	CIÊNCIAS FISIOLÓGICAS
	ECOLOGIA
	ENSINO DE CIÊNCIAS E BIOLOGIA
	FARMACOLOGIA E PSICOBIOLOGIA
	HISTOLOGIA E EMBRIOLOGIA
	ZOOLOGIA
IMS	EPIDEMIOLOGIA
	PLANEJAMENTO E ADMINISTRAÇÃO DE SAÚDE
	POLÍTICA E INSTITUIÇÕES DE SAÚDE
NUT	NUTRIÇÃO APLICADA
	NUTRIÇÃO BÁSICA E EXPERIMENTAL
	NUTRIÇÃO SOCIAL
ODO	DENTÍSTICA
	DIAGNÓSTICO E CIRURGIA
	ODONTOLOGIA PREVENTIVA E COMUNITÁRIA
	PROCEDIMENTOS CLÍNICOS INTEGRADOS
	PRÓTESE
TOTAL	UNIDADES = 6
	DEPARTAMENTOS = 38

CONTINUA

DEPARTAMENTOS QUE COMPÕEM AS UNIDADES ACADÊMICAS (CONTINUAÇÃO)
DISTRIBUIÇÃO POR CENTRO
UERJ - 2013

CENTRO / UNIDADE	DEPARTAMENTO
CCS	
DIR	DIREITO CIVIL
	DIREITO COMERCIAL E TRABALHO
	DIREITO DO ESTADO
	DIREITO PENAL
	DIREITO PROCESSUAL
	TEORIAS E FUNDAMENTOS DO DIREITO
FAF	CIÊNCIAS ADMINISTRATIVAS
	CIÊNCIAS CONTÁBEIS
	DISCIPLINA COMPLEMENTAR E ADMINISTRAÇÃO
FCE	ANÁLISE ECONÔMICA
	ANÁLISE QUANTITATIVA
	EVOLUÇÃO ECONÔMICA
	TURISMO
FSS	FUNDAMENTOS TEÓRICO - PRÁTICOS DO SERVIÇO SOCIAL
	POLÍTICA SOCIAL
IFCH	CIÊNCIAS SOCIAIS
	FILOSOFIA
	HISTÓRIA
	RELAÇÕES INTERNACIONAIS
	ARQUEOLOGIA
TOTAL	UNIDADES = 5
	DEPARTAMENTOS = 20
CEH	
ART	ENSINO DE ARTES E CULTURA POPULAR
	LINGUAGENS ARTÍSTICAS
	TEORIA E HISTÓRIA DA ARTE
CAP	ENSINO FUNDAMENTAL
	EDUCAÇÃO FÍSICA E ARTÍSTICA
	LÍNGUAS E LITERATURA
	CIÊNCIAS DA NATUREZA
	CIÊNCIAS HUMANAS E FILOSOFIA
	MATEMÁTICA E DESENHO
EDU	ESTUDOS APLICADOS AO ENSINO
	CIÊNCIAS SOCIAIS E EDUCAÇÃO
	ESTUDOS DE EDUCAÇÃO INCLUSIVA E CONTINUADA
	ESTUDOS DA INFÂNCIA
	ESTUDOS DA SUBJETIVIDADE E FORMAÇÃO HUMANA
	ESTUDOS DE POLÍTICAS PÚBLICAS, AVALIAÇÃO E GESTÃO EM EDUCAÇÃO
FCS	JORNALISMO
	RELAÇÕES PÚBLICAS
	TEORIA DA COMUNICAÇÃO
FEBF	CIÊNCIAS E FUNDAMENTOS DA EDUCAÇÃO
	EDUCAÇÃO MATEMÁTICA
	FORMAÇÃO DE PROFESSORES
	GESTÃO DE SISTEMAS EDUCACIONAIS
	GEOGRAFIA
FFP	CIÊNCIAS
	CIÊNCIAS HUMANAS
	EDUCAÇÃO
	GEOGRAFIA

CONTINUA

DEPARTAMENTOS QUE COMPÕEM AS UNIDADES ACADÊMICAS (CONTINUAÇÃO)
DISTRIBUIÇÃO POR CENTRO
UERJ - 2013

CENTRO / UNIDADE	DEPARTAMENTO
CEH	
	LETRAS
	MATEMÁTICA
IEFD	CIÊNCIAS DA ATIVIDADE FÍSICA
	DESPORTOS COLETIVOS
	DESPORTOS INDIVIDUAIS
	GINÁSTICA
IFHT	FORMAÇÃO HUMANA COM TECNOLOGIA
ILE	ESTUDOS DA LINGUAGEM
	LETRAS ANGLO-GERMÂNICAS
	LETRAS CLÁSSICAS E ORIENTAIS
	LETRAS NEOLATINAS
	LÍNGUA PORTUGUESA / LITERATURA PORTUGUESA / FILOGIA
	LITERATURA BRASILEIRA E TEORIA DA LITERATURA
PSI	FUNDAMENTOS DE PSICOLOGIA
	PSICOLOGIA CLÍNICA
	PSICOLOGIA SOCIAL E INSTITUCIONAL
TOTAL	UNIDADES = 10
	DEPARTAMENTOS = 43
CTC	
ESDI	INTEGRAÇÃO CULTURAL
	PROGRAMAÇÃO VISUAL
	PROJETO DE PRODUTO
FAOC	OCEANOGRAFIA BIOLÓGICA
	OCEANOGRAFIA FÍSICA
	OCEANOGRAFIA GEOLÓGICA
	OCEANOGRAFIA QUÍMICA
FAT	ENGENHARIA DE PRODUÇÃO
	MATEMÁTICA, FÍSICA E COMPUTAÇÃO
	MECÂNICA E ENERGIA
	QUÍMICA E AMBIENTAL
FEN	CIÊNCIAS BÁSICAS E APLICADAS (RES)
	CONSTRUÇÃO CIVIL E TRANSPORTES
	ENGENHARIA CARTOGRÁFICA
	ENGENHARIA ELÉTRICA
	ENGENHARIA ELETRÔNICA E DE TELECOMUNICAÇÕES
	ENGENHARIA INDUSTRIAL
	ENGENHARIA MECÂNICA
	ENGENHARIA SANITÁRIA E MEIO-AMBIENTE
	ENGENHARIA SISTEMAS E COMPUTAÇÃO
	ESTRUTURAS E FUNDAÇÕES
FIS	ELETRÔNICA QUÂNTICA
	FÍSICA APLICADA E TERMODINÂMICA
	FÍSICA NUCLEAR E ALTAS ENERGIAS
	FÍSICA TEÓRICA
FGEL	ESTRATIGRAFIA E PALEONTOLOGIA
	GEOLOGIA APLICADA
	GEOLOGIA REGIONAL E GEOTECTÔNICA
	MINERALOGIA E PETROLOGIA ÍGNEA

CONTINUA

DEPARTAMENTOS QUE COMPÕEM AS UNIDADES ACADÊMICAS (CONTINUAÇÃO)
DISTRIBUIÇÃO POR CENTRO
UERJ - 2013

CENTRO / UNIDADE	DEPARTAMENTO
CTC	
GEO (em extinção)	CLIMATOLOGIA E METEOROLOGIA
	GEOGRAFIA
IGEOG	OCEANOGRAFIA E HIDROLOGIA
	GEOGRAFIA FÍSICA
	GEOGRAFIA HUMANA
	TURISMO
IME	ANÁLISE MATEMÁTICA
	ESTATÍSTICA
	ESTRUTURA MATEMÁTICA
	GEOMETRIA E REPRESENTAÇÃO GRÁFICA
	INFORMÁTICA E CIÊNCIAS DA COMPUTAÇÃO
IPRJ	MATEMÁTICA APLICADA
	ENGENHARIA MECÂNICA E ENERGIA
	MATERIAIS
	MODELAGEM COMPUTACIONAL
QUI	FÍSICO - QUÍMICA
	OPERAÇÕES E PROJETOS INDUSTRIAIS
	PROCESSOS QUÍMICOS
	QUÍMICA ANALÍTICA
	QUÍMICA GERAL E INORGÂNICA
	QUÍMICA ORGÂNICA
TOTAL	TECNOLOGIA DOS PROCESSOS BIOQUÍMICOS
	UNIDADES = 10
UERJ	DEPARTAMENTOS = 48
	UNIDADES = 31
	DEPARTAMENTOS = 149

BIBLIOTECAS	ESPECIALIZAÇÃO DO ACERVO	ENDEREÇO
ÁREA BIOMÉDICA		
CB/A	BIOLOGIA HUMANA E MEDICINA	PAVILHÃO PROFº AMÉRICO PIQUET CARNEIRO 2º ANDAR, SALA 203 TEL/FAX.: (21) 2868-8046 ENDEREÇO ELETRÔNICO: CBA@UERJ.BR HORÁRIO DE FUNCIONAMENTO: 8H ÀS 18H
CB/B	ENFERMAGEM E ODONTOLOGIA	PAVILHÃO PROFº PAULO DE CARVALHO 5º ANDAR, SALA 520 TEL (21) 2334-2075 / 2868-8278 ENDEREÇO ELETRÔNICO: CBB.ODOENF@UERJ.BR HORÁRIO DE FUNCIONAMENTO: 10H ÀS 18H
CB/C	SAÚDE COLETIVA	PAVILHÃO REITOR JOÃO LYRA FILHO 7º ANDAR, SALA 7015, BLOCO E TEL/FAX: (21) 2334-0589 ENDEREÇO ELETRÔNICO: CBC@UERJ.BR HORÁRIO DE FUNCIONAMENTO: 9H ÀS 18H
ÁREA DE CIÊNCIAS SOCIAIS		
CCS/A	CIÊNCIAS SOCIAIS, RELIGIÃO, FILOSOFIA, HISTÓRIA E SERVIÇO SOCIAL	PAVILHÃO REITOR JOÃO LYRA FILHO 9º ANDAR, SALA 9002, BLOCO C TEL/FAX: (21) 2334-0588 ENDEREÇO ELETRÔNICO: CCSA@UERJ.BR HORÁRIO DE FUNCIONAMENTO: 8H ÀS 22H
CCS/B	ADMINISTRAÇÃO, CIÊNCIAS CONTÁBEIS E ECONOMIA	PAVILHÃO REITOR JOÃO LYRA FILHO 8º ANDAR, SALA 8002, BLOCO C TEL/FAX: (21) 2334-0122 ENDEREÇO ELETRÔNICO: CCSB@UERJ.BR HORÁRIO DE FUNCIONAMENTO: 8H ÀS 21H
CCS/C	GRADUAÇÃO E PÓS-GRADUAÇÃO EM DIREITO	PAVILHÃO REITOR JOÃO LYRA FILHO 7º ANDAR, SALA 7002, BLOCO C TEL/FAX (21) 2334-0916 ENDEREÇO ELETRÔNICO: CCSC@UERJ.BR HORÁRIO DE FUNCIONAMENTO: 8H ÀS 21H
IESP	ESTUDOS SOCIAIS E POLÍTICOS	RUA DA MATRIZ, 82 BOTAFOGO, RIO DE JANEIRO - RJ CEP: 22260-100 (21)2266-8300
ÁREA DE EDUCAÇÃO E HUMANIDADES		
CEH/A	COMUNICAÇÃO SOCIAL, EDUCAÇÃO, NUTRIÇÃO E PSICOLOGIA	PAVILHÃO REITOR JOÃO LYRA FILHO 12º ANDAR, SALA 12002, BLOCO C TEL/FAX: (21) 2334-0280 ENDEREÇO ELETRÔNICO: CEHA@UERJ.BR HORÁRIO DE FUNCIONAMENTO: 8H ÀS 20H
CEH/B	ARTES, EDUCAÇÃO FÍSICA E LETRAS	PAVILHÃO REITOR JOÃO LYRA FILHO 11º ANDAR, SALA 11002, BLOCO C TEL/FAX: (21) 2334-0590 ENDEREÇO ELETRÔNICO: CEHB@UERJ.BR HORÁRIO DE FUNCIONAMENTO: 9H ÀS 20H
CEH/C	EDUCAÇÃO, GEOGRAFIA, MATEMÁTICA	FACULDADE DE EDUCAÇÃO DA BAIXADA FLUMINENSE RUA GAL. MANUEL RABELO, S/N VILA SÃO LUIS - DUQUE DE CAXIAS - RJ TEL/FAX: (21) 3651-6104 ENDEREÇO ELETRÔNICO: CEHC@UERJ.BR HORÁRIO DE FUNCIONAMENTO: 9H ÀS 20H
CEH/D	FORMAÇÃO DE PROFESSORES, BIOLOGIA, PEDAGOGIA, GEOGRAFIA, HISTÓRIA, LETRAS, PORTUGUÊS/INGLÊS, MATEMÁTICA	FACULDADE DE FORMAÇÃO DE PROFESSORES R. FRANCISCO PORTELA, 794 - PARAÍSO SÃO GONÇALO - RJ TEL: 3705-4829 / 3705-4776 / 3705-4691 / 3705-2227 R.240/241/243/244 ENDEREÇO ELETRÔNICO: CEHD@UERJ.BR HORÁRIO DE FUNCIONAMENTO: 8H ÀS 21H

REDE SIRIUS - REDE DE BIBLIOTECAS UERJ (CONTINUAÇÃO)

UERJ - 2013

BIBLIOTECAS	ESPECIALIZAÇÃO DO ACERVO	ENDEREÇO
ÁREA DE TECNOLOGIA E CIÊNCIAS		
CTC/A	ECOLOGIA, BOTÂNICA, ESTATÍSTICA, CIÊNCIAS ATUARIAIS, INFORMÁTICA, MATEMÁTICA E BIOLOGIA ANIMAL E VEGETAL	PAVILHÃO REITOR JOÃO LYRA FILHO 6º ANDAR, SALA 6002, BLOCO C TEL/FAX: (21) 2334-0394 ENDEREÇO ELETRÔNICO: CTC@UERJ.BR HORÁRIO DE FUNCIONAMENTO: 8H ÀS 21H
CTC/B	ENGENHARIA	PAVILHÃO REITOR JOÃO LYRA FILHO 5º ANDAR, SALA 5002, BLOCO C TEL/FAX: (21) 2334-0456 ENDEREÇO ELETRÔNICO: CTCB-UERJ@YAHOO.COM.BR HORÁRIO DE FUNCIONAMENTO: 8H ÀS 21H
CTC/C	GEOLOGIA, OCEANOGRÁFIA, CLIMATOLOGIA, GEOGRAFIA E METEOROLOGIA	PAVILHÃO REITOR JOÃO LYRA FILHO 4º ANDAR, SALA 4002, BLOCO C TEL/FAX: (21) 2334-0351 / 2334-0810 ENDEREÇO ELETRÔNICO: CTC@UERJ.BR HORÁRIO DE FUNCIONAMENTO: 8H ÀS 20H
CTC/D	ASTRONOMIA E FÍSICA	PAVILHÃO REITOR JOÃO LYRA FILHO 3º ANDAR, SALA 3002, BLOCO C TEL/FAX: (21) 2334-0158 ENDEREÇO ELETRÔNICO: BIBCTCD@YAHOO.COM.BR HORÁRIO DE FUNCIONAMENTO: 8H ÀS 21H
CTC/E	ENGENHARIA MECÂNICA, DE COMPUTAÇÃO E DE MATERIAIS, MATEMÁTICA APLICADA, MATEMÁTICA, INFORMÁTICA, FÍSICA E QUÍMICA	INSTITUTO POLITÉCNICO DO RIO DE JANEIRO RUA BONFIM, 25 - VILA AMÉLIA FÁBRICA TRIUNPH INTERNATIONAL, PRÉDIO 5 - 3º ANDAR CEP: 28625-570 - TEL.: (22) 2519-2166 ENDEREÇO ELETRÔNICO: CTC@UERJ.BR; BIBLIOTECCTCE@GMAIL.COM HORÁRIO DE FUNCIONAMENTO: 7H ÀS 17H
CTC/F	ENGENHARIA DE PRODUÇÃO COM ÊNFASE EM MECÂNICA E QUÍMICA	CAMPUS REGIONAL DE RESENDE RODOVIA PRESIDENTE DUTRA, 298 PÓLO INDUSTRIAL - RESENDE - RJ TEL: (24) 3355-7310 R: 231 ENDEREÇO ELETRÔNICO: CTCF@UERJ.BR HORÁRIO DE FUNCIONAMENTO: 10H ÀS 20H
CTC/G	DESENHO INDUSTRIAL E PROGRAMAÇÃO VISUAL	ESCOLA SUPERIOR DE DESENHO INDUSTRIAL RUA EVARISTO DA VEIGA, 95 CENTRO - RIO DE JANEIRO - RJ TEL/FAX: (21) 2332-6908 ENDEREÇO ELETRÔNICO: BIBLIOTECA@ESDI.UERJ.BR HORÁRIO DE FUNCIONAMENTO: 8H ÀS 17H
CTC/Q	ENGENHARIA QUÍMICA E QUÍMICA	PAVILHÃO HAROLDO LISBOA DA CUNHA 4º ANDAR, SALA 415 TEL/FAX: (21) 2334-0156 ENDEREÇO ELETRÔNICO: CTCQ@UERJ.BR HORÁRIO DE FUNCIONAMENTO: 8H ÀS 20H
CTC/T	TURISMO	AV. LÚCIO MEIRA, 233 - 2º ANDAR VÁRZEA, TERESÓPOLIS - RJ TEL/FAX: (21) 3641-5381 / 3641-0717 / 3641-0846 ENDEREÇO ELETRÔNICO: CTC.TCIRC@UERJ.BR HORÁRIO DE FUNCIONAMENTO: 14:30H ÀS 20:30H

CONTINUA

REDE SIRIUS - REDE DE BIBLIOTECAS UERJ (CONTINUAÇÃO)
UERJ - 2013

BIBLIOTECAS	ESPECIALIZAÇÃO DO ACERVO	ENDEREÇO
BIBLIOTECAS ESCOLARES E COMUNITÁRIA		
CAP/A	COLEÇÃO DO 6º AO 9º ANO DO ENSINO FUNDAMENTAL E ENSINO MÉDIO	INSTITUTO DE APLICAÇÃO FERNANDO RODRIGUES DA SILVEIRA / CAP-UERJ RUA SANTA ALEXANDRINA, 288, BLOCO B, TÉRREO, SALA 14 RIO COMPRIDO - RIO DE JANEIRO - RJ TEL/FAX: 2333-7872/2333-7873/2333-7875/2333-7876 R.219 ENDEREÇO ELETRÔNICO: CAPA@UERJ.BR HORÁRIO DE FUNCIONAMENTO: 8H ÀS 17H
CAP/B	COLEÇÃO DO 1º AO 5º ANO DO ENSINO FUNDAMENTAL	INSTITUTO DE APLICAÇÃO FERNANDO RODRIGUES DA SILVEIRA / CAP-UERJ RUA SANTA ALEXANDRINA, 288, BLOCO B, TÉRREO, SALA 15 RIO COMPRIDO - RIO DE JANEIRO - RJ TEL/FAX: 2333-7872/2333-7873/2333-7875/2333-7876 R.207 ENDEREÇO ELETRÔNICO: CAPB@UERJ.BR HORÁRIO DE FUNCIONAMENTO: 8H ÀS 17H
COM	ENSINO FUNDAMENTAL, ENSINO MÉDIO E ASSUNTOS GERAIS	PAVILHÃO REITOR JOÃO LYRA FILHO 1º ANDAR, SALA 1002, BLOCO C TEL/FAX: (21) 2334-0086 ENDEREÇO ELETRÔNICO: BIBLIOTECA_COM@HOTMAIL.COM HORÁRIO DE FUNCIONAMENTO: 8H ÀS 18H
NÚCLEOS		
NPROTEC	LIVROS TÉCNICOS EM BIBLIOTECONOMIA	PAVILHÃO REITOR JOÃO LYRA FILHO 1º ANDAR, SALA 1028, BLOCO B TEL/FAX: (21) 2334-0202 ENDEREÇO ELETRÔNICO: PROTEC@UERJ.BR HORÁRIO DE FUNCIONAMENTO: 8H ÀS 19H
MID	OBRAS RARAS	PAVILHÃO REITOR JOÃO LYRA FILHO 2º ANDAR, SALA 2002, BLOCO C TEL/FAX: (21) 2334-0373 / 2334-0093 ENDEREÇO ELETRÔNICO: MID@UERJ.BR HORÁRIO DE FUNCIONAMENTO: 8H ÀS 19H

FONTE: SIRIUS

LABORATÓRIOS
UERJ - 2013

CENTRO / UNIDADE	LABORATÓRIO
CBI	
	LABORATÓRIO DE EDUCAÇÃO E TECNOLOGIAS INTEGRADAS EM SAÚDE DO CENTRO BIOMÉDICO (LETIS)
	LABORATÓRIO DE TELESSAÚDE
TOTAL	2
ENF	
	LABORATÓRIO DE PRÁTICA DE ENFERMAGEM I
	LABORATÓRIO DE PRÁTICA DE ENFERMAGEM II
	LABORATÓRIO DE PRÁTICA DE ENFERMAGEM III
	LABORATÓRIO DE PRÁTICA DE ENFERMAGEM IV
	SALA DE TEORIA / PRÁTICA
	LABORATÓRIO DE INFORMÁTICA DO PPGENF
TOTAL	6
FCM	
	LABORATÓRIO DE ANATOMIA PATOLÓGICA
	LABORATÓRIO DE BACTERIOLOGIA
	LABORATÓRIO DE BIOLOGIA MOLECULAR
	LABORATÓRIO DE CIRURGIA EXPERIMENTAL
	LABORATÓRIO DE DIABETES
	LABORATÓRIO DE ELETROENCEFALOGRAFIA
	LABORATÓRIO DE ELETRONEUROMIOGRAFIA
	LABORATÓRIO DE ENDOCRINOLOGIA
	LABORATÓRIO DE FISIOPATOLOGIA CLÍNICA E EXPERIMENTAL - CLINEX
	LABORATÓRIO DE FISIOPATOLOGIA RENAL
	LABORATÓRIO DE HELMINTOLOGIA ROMERO LAS CASAS PORTO
	LABORATÓRIO DE HEMATOLOGIA
	LABORATÓRIO DE HORMÔNIOS
	LABORATÓRIO DE IMUNOLOGIA
	LABORATÓRIO DE IMUNOPATOLOGIA
	LABORATÓRIO DE MEDICINA NUCLEAR
	LABORATÓRIO DE MICOLOGIA
	LABORATÓRIO DE MICROBIOLOGIA E IMUNOLOGIA I
	LABORATÓRIO DE MICROBIOLOGIA E IMUNOLOGIA II
	LABORATÓRIO DE MICROBIOLOGIA E IMUNOLOGIA III
	LABORATÓRIO DE MICROBIOLOGIA E IMUNOLOGIA IV
	LABORATÓRIO DE MICROBIOLOGIA E IMUNOLOGIA V
	LABORATÓRIO DE MICROBIOLOGIA E IMUNOLOGIA VI
	LABORATÓRIO DE NEFROLOGIA
	LABORATÓRIO DE PARASITOLOGIA
	LABORATÓRIO DE PATOLOGIA CLÍNICA (CENTRAL)
	LABORATÓRIO DE PATOLOGIA GERAL
	LABORATÓRIO DE PESQUISA EM DIABETES E METABOLOGIA
	LABORATÓRIO DE PRÁTICAS DE MEDICINA DE FAMÍLIA E ATENÇÃO PRIMÁRIA À SAÚDE
	LABORATÓRIO DE REUMATOLOGIA
	LABORATÓRIO MÉDICO DE PESQUISA AVANÇADA - LAMPADA
	LABORATÓRIO DE ARTROSCOPIA - ARTROLAB
	LABORATÓRIO DE MICROCIRURGIA
	LABORATÓRIO DE IMUNOFARMACOLOGIA PARASITÁRIA
	LABORATÓRIO DE IMUNOFISIOLOGIA DO EXERCÍCIO
	LABORATÓRIO DE IMUNOLOGIA E BIOQUÍMICA DE PROTOZOÁRIOS
	LABORATÓRIO DE LÍPIDIOS
TOTAL	37
IMS	
	LABORATÓRIO DE INFORMÁTICA
TOTAL	1
NUT	
	LABORATÓRIO DE FISIOPATOLOGIA E BIOQUÍMICA DA NUTRIÇÃO
	LABORATÓRIO DE BROMATOLOGIA
	LABORATÓRIO DE BIOATIVIDADE E SEGURANÇA ALIMENTAR
	LABORATÓRIO DE TÉCNICA DIETÉTICA
	LABORATÓRIO DE TECNOLOGIA DE ALIMENTOS
	LABORATÓRIO DE AVALIAÇÃO NUTRICIONAL
TOTAL	6
ODO	
	LABORATÓRIO DE ENSAIOS FÍSICOS E MECÂNICOS
	LABORATÓRIO DE ESPECIALIZAÇÃO EM ORTODONTIA
	LABORATÓRIO MULTIDISCIPLINAR DE PESQUISA PROF. MOISÉS MOREINOS
	LABORATÓRIO MULTIDISCIPLINAR I
	LABORATÓRIO DE HISTOPATOLOGIA

CONTINUA

LABORATÓRIOS (CONTINUAÇÃO)

UERJ - 2013

CENTRO / UNIDADE	LABORATÓRIO
CBI	
ODO	LABORATÓRIO DE PÓS-GRAD. ENDODONTIA
	LABORATÓRIO DE PÓS-GRAD. MICROBIOLOGIA
	LABORATÓRIO DE PÓS-GRAD. EM PERIODONTIA
	LABORATÓRIO CENTRAL DE PRÓTESE PROF. VICENTE MAGNO GEOFFROY FILHO
	LABORATÓRIO MULTIDISCIPLINAR PROFESSOR DAVID FELIX BALASSIANO
	LABORATÓRIO MULTIDISCIPLINAR PROFESSOR ANTONIO CARLOS PEIXOTO DA SILVA
	LABORATÓRIO MULTIDISCIPLINAR PROFESSOR WALDEMAR CANTISANO
	LABORATÓRIO DE INFORMÁTICA
TOTAL	13
CEADS - ILHA GRANDE	LABORATÓRIO DE DISSECAÇÃO
	LABORATÓRIO SECO
	LABORATÓRIO ÚMIDO
TOTAL	3
IBRAG	LABORATÓRIO DE ANATOMIA VEGETAL
	LABORATÓRIO DE BIOLOGIA MOLECULAR
	LABORATÓRIO DE BIOQUÍMICA CELULAR
	LABORATÓRIO DE BIOQUÍMICA DA MATRIZ EXTRACELULAR
	LABORATÓRIO DE BIOQUÍMICA DOS GLICOCONJUGADOS CELULARES
	LABORATÓRIO DE BIOQUÍMICA TOXICOLÓGICA
	LABORATÓRIO DE BIOTECNOLOGIA DE PLANTAS - LABPLAN
	LABORATÓRIO DE BIOTÉRIOS SETORIAIS E SALA DE MANIPULAÇÃO ANIMAL
	LABORATÓRIO DE CABEÇA E PESCOÇO E DE ANATOMIA DO APARELHO LOCOMOTOR
	LABORATÓRIO DE CIÊNCIAS RADIOLÓGICAS - LCR
	LABORATÓRIO DE CIRURGIA EXPERIMENTAL, DISSECAÇÃO E INJEÇÃO
	LABORATÓRIO DE CROMATOGRAFIA
	LABORATÓRIO DE CULTURA DE CÉLULAS (LCC)
	LABORATÓRIO DE CULTURA DE CÉLULAS ANIMAIS
	LABORATÓRIO DE CULTURA DE MICROORGANISMOS PATOGÊNICOS
	LABORATÓRIO DE DIAGNÓSTICOS POR DNA - LDD
	LABORATÓRIO DE ECOLOGIA DE AVES
	LABORATÓRIO DE ECOLOGIA DE MAMÍFEROS - LEMA
	LABORATÓRIO DE ECOLOGIA DE RIOS E CÓRREGOS
	LABORATÓRIO DE ECOLOGIA DOS VERTEBRADOS
	LABORATÓRIO DE ECOLOGIA VEGETAL E EDUCAÇÃO AMBIENTAL
	LABORATÓRIO DE ENSINO DE BIOLOGIA
	LABORATÓRIO DE ENSINO DE CIÊNCIAS
	LABORATÓRIO DE FICOLOGIA E EDUCAÇÃO AMBIENTAL
	LABORATÓRIO DE FISILOGIA CELULAR
	LABORATÓRIO DE FISILOGIA ENDÓCRINA
	LABORATÓRIO DE FOTOBIOLOGIA
	LABORATÓRIO DE FOTOGRAFICO E AUTORRADIOGRAFICO
	LABORATÓRIO DE GENÉTICA REPRODUTIVA
	LABORATÓRIO DE GENOMA 2
	LABORATÓRIO DE HISTOCOMPATIBILIDADE - HLA
	LABORATÓRIO DE ICTIOLOGIA TEMPO E ESPAÇO
	LABORATÓRIO DE IMUNOQUÍMICA
	LABORATÓRIO DE MALACOLOGIA LÍMICA E TERRESTRE
	LABORATÓRIO DE MICROPROPAGAÇÃO E TRANSFORMAÇÃO DE PLANTAS
	LABORATÓRIO DE MICROSCOPIA ELETRÔNICA
	LABORATÓRIO DE MORFOLOGIA E SISTEMÁTICA DE MOLUSCOS RECENTES
	LABORATÓRIO DE MORFOLOGIA DE OSTEICHTHYES
	LABORATÓRIO DE MUTAGÊNESE AMBIENTAL
	LABORATÓRIO DE NEUROFISIOLOGIA
	LABORATÓRIO DE PESQUISA EM MICROCIRCULAÇÃO
	LABORATÓRIO DE PESQUISA UROGENITAL
	LABORATÓRIO DE RADIO E FOTOBIOLOGIA
	LABORATÓRIO DE RADIOBIOLOGIA
	LABORATÓRIO DE RADIOFARMACIA EXPERIMENTAL
	LABORATÓRIO DE REATIVIDADE DO MÚSCULO LISO HUMANO E DE ANIMAIS DE EXPERIMENTAÇÃO
	LABORATÓRIO DE REPARO DE DNA
	LABORATÓRIO DE TÉCNICAS HISTOLÓGICAS (LTH)

CONTINUA

LABORATÓRIOS (CONTINUAÇÃO)

UERJ - 2013

CENTRO / UNIDADE	LABORATÓRIO
CBI	
IBRAG	LABORATÓRIO DE TOXICOLOGIA AMBIENTAL E DE ESTUDOS SOBRE LEPTOSPIROSE
	LABORATÓRIO DE TOXICOLOGIA E BIOLOGIA MOLECULAR
	LABORATÓRIO DO SISTEMA NERVOSO VISCERAL DO RATO
	LABORATÓRIO FISIOLÓGIA DA NUTRIÇÃO E DO DESENVOLVIMENTO
	LABORATÓRIO DE INTERAÇÃO TRIPANOSSOMATÍDEOS E VETORES
	LABORATÓRIO DE DESENVOLVIMENTO
	LABORATÓRIO DE FARMACOLOGIA CARDIOVASCULAR E PLANTAS MEDICINAIS
	LABORATÓRIO DE TRANSPORTE DE MEMBRANA
	LABORATÓRIO DE ECOLOGIA DE PEIXES
	LABORATÓRIO DE ECOLOGIA MARINHA BÊNICA
	LABORATÓRIO DE INVERTEBRADOS
	LABORATÓRIO DE ZOOLOGIA E INVERTEBRADOS
	LABORATÓRIO DE SISTEMÁTICA E BIOGEOGRAFIA
	LABORATÓRIO DE TAXONOMIA DE ELASMOBÂNQUIOS
	LABORATÓRIO DE MASTOZOOLOGIA
	LABORATÓRIO DE BIOLOGIA DA CÉLULA ENDOTELIAL E DA ANGIÊNESE (LAB ANGIO)
	LABORATÓRIO DE MICOLOGIA CELULAR E PROTEÔMICA (LCMPROT)
	LABORATÓRIO DE BIOLOGIA E FISIOLÓGIA E ESTREPTOCOCOS
	LABORATÓRIO DE GENÉTICA MARINHA
	LABORATÓRIO DE GENÉTICA PESQUEIRA E DE CONSERVAÇÃO
	LABORATÓRIO DE BIOLOGIA MOLECULAR DE TUMORES
	LABORATÓRIO DE GENÉTICA MOLECULAR E HUMANA
	SERVIÇO DE GENÉTICA HUMANA E ACONSELHAMENTO FAMILIAR
	LABORATÓRIO DE AVALIAÇÕES MORFO-FUNCIONAIS
	LABORATÓRIO DE TAXONOMIA DE PORÍFERA
	LAB. IMUNOLOGIA APLICADA E BIOQUÍMICA DE PROTEÍNAS E DE PRODUTOS NATURAIS (LIA-BPPN)
	LABORATÓRIO DE GENOMA
	LABORATÓRIO DE REPARO TECIDUAL (LRT)
	LABORATÓRIO DE ULTRAESTRUTURA E BIOLOGIA TECIDUAL
	LABORATÓRIO DE TOXIDADE EM FITOTERÁPICOS
	LABORATÓRIO DE RADIOECOLOGIA E MUDANÇAS GLOBAIS (LARAMG)
	LABORATÓRIO DE ANÁLISES MOLECULARES EM PLANTAS (LAMP)
	LABORATÓRIO DE MARCADORES MOLECULARES EM PLANTAS (LMMP)
	LABORATÓRIO DE PESQUISAS EM PRODUTOS NATURAIS (LPPN)
	LABORATÓRIO DE ECOFISIOLÓGIA DE ALGAS (LABALGAS)
	LABORATÓRIO DE NEUROBIOLOGIA
	LABORATÓRIO DE ANÁLISE DE TOXICIDADE EM FITOTERÁPICOS
	LABORATÓRIO DE FARMACOLOGIA CELULAR E MOLECULAR
	LABORATÓRIO DE BIOTECNOLOGIA E SAÚDE AMBIENTAL
	LABORATÓRIO DE ZOOLOGIA DOS VERTEBRADOS - TETRAPODA
	LABORATÓRIO DE MORFOMETRIA, METABOLISMO E DOENÇA CARDIOVASCULAR
	LABORATÓRIO DE SISTEMÁTICA E FITOSSOCIOLOGIA DE VEGETAIS VASCULARES
	LABORATÓRIO DE SISTEMÁTICA E PALINOLOGIA DE VEGETAIS VASCULARES
TOTAL	91
TOTAL DO CBI	159
CCS	
FAF	LABORATÓRIO DE INFORMÁTICA
	LABORATÓRIO DE MESTRADO EM CIÊNCIAS CONTÁBEIS
	LABORATÓRIO DE INOVAÇÃO E EMPREENDEDORISMO
	LABORATÓRIO LABICONT
	LABORATÓRIO DE PESQUISA E CONTABILIDADE E MERCADO DE CAPITAIS
TOTAL	5
FCE	LABORATÓRIO DE INFORMÁTICA
	LABORATÓRIO DE INFORMÁTICA
TOTAL	2
FSS	CENTRO DE DOCUMENTAÇÃO E MEMÓRIA - CEDOM
	LABORATÓRIO DE INFORMÁTICA E CENTRO DE ESTUDOS DO PPGSS
	LABORATÓRIO INTEGRADO DE DIVERSIDADE SEXUAL, POLÍTICAS E DIREITOS - LIDIS/FSS/IP/IMS/FDIR
TOTAL	3
IFCH	LABORATÓRIO DE ANÁLISE DA VIOLÊNCIA - LAV
	LABORATÓRIO DE ANTROPOLOGIA BIOLÓGICA - LAB
	LABORATÓRIO DE DINÂMICAS SOCIETÁRIAS - LDS

CONTINUA

LABORATÓRIOS (CONTINUAÇÃO)

UERJ - 2013

CENTRO / UNIDADE	LABORATÓRIO
CCS	
IFCH	LABORATÓRIO DE ESTUDOS EM TEORIA POLÍTICA
	LABORATÓRIO DE ESTUDOS DE HISTÓRIA DA CIÊNCIA
	LABORATÓRIO DE ESTUDOS DE IMIGRAÇÃO E DO MUNDO LUSÓFONO - LABIME
	LABORATÓRIO DE ESTUDOS DAS DIFERENÇAS E DESIGUALDADES SOCIAIS - LEDDES
	LABORATÓRIO DE INTELCTUAIS, IDÉIAS E PODER
	LABORATÓRIOS DE PESQUISAS E PRÁTICAS EDUCACIONAIS - LPPE
	URBANDATA
	LABORATÓRIO DE REDES DE PODER E RELAÇÕES CULTURAIS
	REVISTA ELETRÔNICA INTELLECTUS
	LABORATÓRIO DE LICENCIATURA E PESQUISA SOBRE O ENSINO DE FILOSOFIA - LLPEFIL
	NOESIS - LABORATÓRIO DE ESTUDOS EM FILOSOFIA ANTIGA DA UERJ
	LABORATÓRIO DE ENSINO E PESQUISA EM RELAÇÕES INTERNACIONAIS BRASIL/ARGENTINA - NEIBA
	LABORATÓRIO DE ESTUDOS, CULTURA E POLÍTICA
TOTAL	16
TOTAL DO CCS	26
CEH	
ART	LABORATÓRIO DE CERÂMICA
	LABORATÓRIO DE IMAGEM TÉCNICA
	LABORATÓRIO DE AUDIOVISUAL
	LABORATÓRIO DE ARTE CARNAVALESCA
	LIBATEATRO ESPAÇO DE CRIAÇÃO CÊNICA
TOTAL	5
CAP	
	LABORATÓRIO DE CIÊNCIAS
	LABORATÓRIO DE DESENHO
	LABORATÓRIO DE FÍSICA
	LABORATÓRIO DE GEOGRAFIA
	LABORATÓRIO DE INFORMÁTICA 1 (REVOLUTI)
	LABORATÓRIO DE INFORMÁTICA 2
	LABORATÓRIO DE LÍNGUAS - ESPANHOL
	LABORATÓRIO DE LÍNGUAS - FRANCÊS
	LABORATÓRIO DE MATEMÁTICA
	LABORATÓRIO DE QUÍMICA
	LABORATÓRIO DE BIOLOGIA
TOTAL	11
EDU	
	LABORATÓRIO EDUCAÇÃO E IMAGEM
	LABORATÓRIO DE ESTUDOS DA APRENDIZAGEM HUMANA - LEAH
	LABORATÓRIO DE EDUCAÇÃO ON-LINE - LEO
	LABORATÓRIO DE TECNOLOGIA ASSISTIVA E COMUNICAÇÃO ALTERNATIVA - LATECA
	LABORATÓRIO EDUCAÇÃO E REPÚBLICA
	LABORATÓRIO DE LINGUAGENS DESENHADAS E EDUCAÇÃO - GIBITECA ARMANDO SGARBI - LALDE
TOTAL	6
FCS	
	LABORATÓRIO DE ÁUDIO
	LABORATÓRIO DE EDITORAÇÃO ELETRÔNICA - LED
	LABORATÓRIO DE FOTOGRAFIA ANALÓGICA
	LABORATÓRIO DE PESQUISA MERCADOLÓGICA E DE OPINIÃO PÚBLICA
	LABORATÓRIO DE REDAÇÃO - LAR
	LABORATÓRIO DE VÍDEO
	LABORATÓRIO DE COMUNICAÇÃO INTEGRADA
	LABORATÓRIO MULTIMEIOS
	LABORATÓRIO DO CAC (COMUNICAÇÃO, ARTE E CIDADE) - PPGCOM
	LABORATÓRIO DE MÍDIAS DIGITAIS - PPGCOM
	LABORATÓRIO DE FOTOGRAFIA DIGITAL
	LABORATÓRIO DE COMUNICAÇÃO DIALÓGICA
TOTAL	12
FEBF	
	LABORATÓRIO DE INFORMÁTICA
	LABORATÓRIO DE PRODUÇÃO DE AUDIOVISUAL
	LABORATÓRIO DE CIBERCULTURA E EDUCAÇÃO
TOTAL	3
FFP	
	HERBÁRIO DA FACULDADE DE FORMAÇÃO DE PROFESSORES
	LABORATÓRIO DE ENSINO DE CIÊNCIA E BIOLOGIA
	LABORATÓRIO DE ENSINO DE GEOGRAFIA
	LABORATÓRIO DE ENSINO DE HISTÓRIA

CONTINUA

LABORATÓRIOS (CONTINUAÇÃO)

UERJ - 2013

CENTRO / UNIDADE	LABORATÓRIO
CEH	
FFP	LABORATÓRIO DE ENSINO DE LETRAS
	LABORATÓRIO DE ENSINO DE MATEMÁTICA
	LABORATÓRIO DE ENSINO DE PEDAGOGIA
	LABORATÓRIO DE ESTUDOS DOS PROBLEMAS CONTEMPORÂNEOS
	LABORATÓRIO DE BOTÂNICA
	LABORATÓRIO DE IDIOMAS
	LABORATÓRIO DE MICROBIOLOGIA
	LABORATÓRIO DE GEOGRAFIA FÍSICA
	LABORATÓRIO DE GEOGRAFIA HUMANA E ECONÔMICA
	LABORATÓRIO DE GEOCIÊNCIAS
	LABORATÓRIO DE INFORMÁTICA 1
	LABORATÓRIO DE INFORMÁTICA 2
	LABORATÓRIO DE PRÁTICAS DOCENTES E PESQUISA EM GEOGRAFIA
	LABORATÓRIO DE HISTÓRIA DE SÃO GONÇALO
	LABORATÓRIO DE PESQUISA HISTÓRICA
	LABORATÓRIO DE ZOOLOGIA
	LABORATÓRIO CINEMA PARAÍSO
	LABORATÓRIO DE ORALIDADE E MEMÓRIA AFRICANA E DA DIÁSPORA
TOTAL	22
IEFD	LABORATÓRIO DE ATIVIDADE FÍSICA E PROMOÇÃO DE SAÚDE
	LABORATÓRIO DE BIOMECÂNICA - LABIOM
	LABORATÓRIO DE CINEANTROPOMETRIA E ELETROMIOGRAFIA
	LABORATÓRIO DE ESTUDOS DE FOLCLORE E CULTURA POPULAR
	LABORATÓRIO DE ESTUDOS DO ACIDENTE ESPORTIVO - LACESP
	LABORATÓRIO DE FISILOGIA
	LABORATÓRIO DE FISILOGIA DO ESFORÇO - LAFISAEF
	LABORATÓRIO MULTIDISCIPLINAR DE GINÁSTICA RÍTMICA COM FOCO EM EDUCAÇÃO E SAÚDE
TOTAL	8
IFHT	LABORATÓRIO DE ESTUDOS DA APRENDIZAGEM HUMANA - LEAH
	LABORATÓRIO DE FORMAÇÃO HUMANA COM MEDIAÇÃO TECNOLÓGICA - LFHT
	LABORATÓRIO DE MÍDIAS E LINGUAGENS - LML
TOTAL	3
ILE	LABORATÓRIO AMBIENTE EM REDE PABLO NERUDA
	LABORATÓRIO DE IDIOMAS
	LABORATÓRIO DE IDIOMAS
	LABORATÓRIO DE IDIOMAS
	LABORATÓRIO DE IDIOMAS
	LABORATÓRIO DE IDIOMAS
	LABORATÓRIO DE PRODUÇÃO TEXTUAL JOSÉ SARAMAGO
	LABORATÓRIO DE VIDEOCONFERÊNCIA / MACHADO DE ASSIS
	LABORATÓRIO DE MINATO
TOTAL	9
PSI	LABORATÓRIO DE PSICOLOGIA
	LABORATÓRIO DE PSICOLOGIA SOCIAL
	LABORATÓRIO GESTÁLTICO
	LABORATÓRIO DE MEMÓRIAS E REPRESENTAÇÕES
	LABORATÓRIO DO GRUPO DE PESQUISA "COGNIÇÃO E CONTEXTOS SOCIAIS"
	LABORATÓRIO DO GRUPO DE PESQUISA INTERAÇÃO SOCIAL E DESENVOLVIMENTO
	LABORATÓRIO INTEGRADO EM DIVERSIDADE SEXUAL, POLÍTICAS E DIREITOS
	LABORATÓRIO DE AVALIAÇÃO PSICOLÓGICA
	LABORATÓRIO IMAGINÁRIO SOBRE AS ATIVIDADES CORPORAIS LÚDICAS
TOTAL	9
TOTAL DO CEH	88
CTC	
ESDI	LABORATÓRIO DE FOTOGRAFIA E ESTÚDIO FOTOGRÁFICO
	LABORATÓRIO DE INFORMÁTICA
	LABORATÓRIO DE PROJETOS - ESDILAB
	LABORATÓRIO DE PROTOTIPAGEM
	LABORATÓRIO MULTIDISCIPLINAR DE PENSAMENTO CRÍTICO EM DESIGN
	LABORATÓRIO DESIGN INSTRUCIONAL
	LABORATÓRIO DE HISTÓRIA DO DESIGN BRASILEIRO
	LABORATÓRIO DE DESIGN E INTERAÇÃO
	LABORATÓRIO DE BIÔNICA
	LABORATÓRIO DE DESIGN E ANTROPOLOGIA
	LABORATÓRIO DE INFORMAÇÃO E LINGUAGENS VISUAIS
TOTAL	11

CONTINUA

LABORATÓRIOS (CONTINUAÇÃO)

UERJ - 2013

CENTRO / UNIDADE	LABORATÓRIO
CTC	
FAOC	LABORATÓRIO DE AQUACULTURA
	LABORATÓRIO DE ECOLOGIA E CULTIVO DE MICROALGAS MARINHAS - LABCULT
	LABORATÓRIO DE MAMÍFEROS AQUÁTICOS E BIOINDICADORES "ISABEL GURGEL" - MAQUA
	LABORATÓRIO DO NÚCLEO DE ESTUDOS EM MANGUEZAIS
	LABORATÓRIO DE OCEANOGRAFIA BIOLÓGICA (MULTIUSUÁRIO)
	LABORATÓRIO DE OCEANOGRAFIA QUÍMICA
	LABORATÓRIO DE ECOTOXICOLOGIA
	LABORATÓRIO DE OCEANOGRAFIA GEOLÓGICA
	LABORATÓRIO DE OCEANOGRAFIA FÍSICA
	LABORATÓRIO DE ESTUDOS DE MONITORAMENTO ESTUARINO - LEME
	LABORATÓRIO DE MARÉ - LAMAR
	LABORATÓRIO DE ESTUDOS DOS PROCESSOS ATMOSFÉRICOS E MARINHOS - LEPAM
	LABORATÓRIO DE GEOQUÍMICA ORGÂNICA MARINHA - LAGOM
TOTAL	13
FEN	
	LABORATÓRIO DE COMPUTAÇÃO
	LABORATÓRIO DE COMPUTAÇÃO APLICADA À CARTOGRAFIA
	LABORATÓRIO DE COMPUTAÇÃO DA ENGENHARIA CIVIL
	LABORATÓRIO DE COMPUTAÇÃO DA ENGENHARIA MECÂNICA
	LABORATÓRIO DE COMPUTAÇÃO DO CICLO BÁSICO
	LABORATÓRIO DE COMPUTAÇÃO DO MESTRADO EM ENG. CIVIL
	LABORATÓRIO DE COMPUTAÇÃO DO MESTRADO EM ENG. MEIO AMBIENTE
	LABORATÓRIO DE CONTROLE DE AUTOMAÇÃO
	LABORATÓRIO DE ENGENHARIA CARTOGRÁFICA
	LABORATÓRIO DE ENGENHARIA CIVIL
	LABORATÓRIO DE ENGENHARIA ELÉTRICA
	LABORATÓRIO DE ENGENHARIA MECÂNICA
	LABORATÓRIO DE ENGENHARIA MECÂNICA COMPUTACIONAL
	LABORATÓRIO DE ENGENHARIA SANITÁRIA
	LABORATÓRIO DE ENSAIOS MECÂNICOS
	LABORATÓRIO DE FENÔMENO DE TRANSPORTE
	LABORATÓRIO DE FOTOGRAMETRIA
	LABORATÓRIO DE GEOMÁTICA I
	LABORATÓRIO DE GEOMÁTICA II
	LABORATÓRIO DE MECÂNICA DOS SOLOS
	LABORATÓRIO DE METROLOGIA
	LABORATÓRIO DE POLÍMEROS
	LABORATÓRIO DE SISTEMAS E COMPUTAÇÃO
	LABORATÓRIO DE SOLDAGEM
	LABORATÓRIO DE TERMOCIÊNCIAS E ENERGIA
	LABORATÓRIO DE USINAGEM
	LABORATÓRIO DE INFORMÁTICA DO DEIN
	LABORATÓRIO DE CARACTERIZAÇÃO DE MATERIAL
	LABORATÓRIO DE ENERGIA SOLAR
	LABORATÓRIO DE ENERGIA EÓLICA
	LABORATÓRIO DE ELETRÔNICA DE POTÊNCIA E AUTOMAÇÃO (LEPATO)
	LABORATÓRIO DE PROCESSAMENTO DE SINAIS, APLICAÇÕES INTELIGENTES E COMUNICAÇÕES (PROSAICO)
	LABORATÓRIO DE REDES
	LABORATÓRIO DA PÓS-GRADUAÇÃO EM ENGENHARIA ELETRÔNICA (LAPEL)
	LABORATÓRIO DE SÍNTESE AUTOMÁTICA DE CIRCUITOS
	LABORATÓRIO DE SISTEMAS INTELIGENTES
	LABORATÓRIO DE REDES INDUSTRIAIS E SISTEMAS DE AUTOMAÇÃO (LARISA)
	LABORATÓRIO DE FUNDIÇÃO
	LABORATÓRIO DE CARACTERIZAÇÃO DE NANOMATERIAIS
TOTAL	39
FGEL	
	LABORATÓRIO DE ANÁLISE DE BACIAS E CORRELAÇÃO GEOLÓGICA (LABCG)
	LABORATÓRIO DE TRAÇOS DE FISSÃO - LTF
	LABORATÓRIO DE PALINO-MACERAIS
	LABORATÓRIO DE GEOPROCESSAMENTO - LABGIS
	LABORATÓRIO DE GEOQUÍMICA - LGQM
	LABORATÓRIO DE PETROGRAFIA
	LABORATÓRIO GEOLÓGICO DE PREPARAÇÃO DE AMOSTRAS - LGPA

CONTINUA

LABORATÓRIOS (CONTINUAÇÃO)

UERJ - 2013

CENTRO / UNIDADE	LABORATÓRIO
CTC	
FGEL	LABORATÓRIO DE GEOCRONOLOGIA E ISÓTOPOS RADIOGÊNICOS - LAGIR
	LABORATÓRIO DE GEOFÍSICA DE EXPLORAÇÃO - LAGEX
	LABORATÓRIO DE ESTUDOS TECTÔNICOS - LET-TEKTOS
	LABORATÓRIO DE DEFORMAÇÃO EXPERIMENTAL - LADE
	LABORATÓRIO DE MICROTERMOMETRIA DE INCLUSÕES FLUÍDAS - LIF
	LABORATÓRIO DE PALEONTOLOGIA - PALEO
	LABORATÓRIO DE INFODIDÁTICA - INFODIDAT
	LABORATÓRIO DE PETROLOGIA
	LABORATÓRIO DE MINERALOGIA-LABMIN
	LABORATÓRIO DE MCROPALEONTOLOGIA-LABMICRO
TOTAL	17
FIS	LABORATÓRIO DE CALOR
	LABORATÓRIO DE COMPUTAÇÃO (DIREÇÃO)
	LABORATÓRIO DE ACÚSTICA
	LABORATÓRIO DE ESTRUTURA DA MATÉRIA
	LABORATÓRIO DE FÍSICA MÉDICA
	LABORATÓRIO DE FÍSICA NUCLEAR
	LABORATÓRIO DE FÍSICA IV
	LABORATÓRIO DE INSTRUMENTAÇÃO PARA ENSINO
	LABORATÓRIO DE MECÂNICA A
	LABORATÓRIO DE MECÂNICA B
	LABORATÓRIO DE PREPARAÇÃO DE MATERIAS
	LABORATÓRIO DE INSTRUMENTAÇÃO ELETRÔNICA E TÉCNICAS ANALÍTICAS
	LABORATÓRIO DE COMPUTAÇÃO DE ALTO DESEMPENHO - LACAD
	LABORATÓRIO DE ELETRICIDADE E MAGNETISMO
	LABORATÓRIO DE ANÁLISE DE MATERIAIS
	LABORATÓRIO DE ESPECTROSCOPIA ÓPTICA
	LABORATÓRIO DE ANÁLISE DE RESÍDUOS
TOTAL	17
IGEOG	LABORATÓRIO DE GEOGRAFIA FÍSICA - LAGEFIS
	LABORATÓRIO DE GEOPROCESSAMENTO - LAGEPRO
	LABORATÓRIO DE ENSINO DE GEOGRAFIA - LABGEO
	LABORATÓRIO DO PROGRAMA DE PÓS-GRADUAÇÃO EM GEOGRAFIA - LPPGEO
	LABORATÓRIO DE PLANEJAMENTO E EXTENSÃO - LAPTUR
	LABORATÓRIO DE TURISMO - LABTUR
	LABORATÓRIO DE INFORMÁTICA - LABINF
TOTAL	7
IME	LABORATÓRIO DE INFORMÁTICA - LABIME
	LABORATÓRIO DE PÓS-GRADUAÇÃO EM CIÊNCIAS COMPUTACIONAIS - LABCCOMP
	LABORATÓRIO DE CIÊNCIA DA COMPUTAÇÃO - LCC
	LABORATÓRIO DE AVALIAÇÃO, TECNOLOGIA SOCIAL E INOVAÇÃO - LATESI
TOTAL	4
IPRJ	LABORATÓRIO DE ANÁLISE INSTRUMENTAL
	LABORATÓRIO DE ADESÃO E ADERÊNCIA
	LABORATÓRIO DE ANÁLISE E CONTROLE AMBIENTAL
	LABORATÓRIO DE CÁLCULO
	LABORATÓRIO DE COMPUTAÇÃO NA ENGENHARIA
	LABORATÓRIO DE CARACTERIZAÇÃO ÓPTICA E TÉRMICA
	LABORATÓRIO DE CERÂMICA
	LABORATÓRIO DE COMPUTAÇÃO PARALELA E DE ALTO DESEMPENHO
	LABORATÓRIO DE DINÂMICA DOS FLUIDOS COMPUTACIONAL
	LABORATÓRIO DE ENSAIOS FÍSICOS
	LABORATÓRIO DE ENSAIOS MECÂNICOS E METROLOGIA
	LABORATÓRIO DE EXPERIMENTAÇÃO E SIMULAÇÃO NUMÉRICA EM TRANSFERÊNCIA DE CALOR E MASSA
	LABORATÓRIO DE FÍSICA
	LABORATÓRIO DE FLUIDOS E FENÔMENOS DE TRANSPORTE
	LABORATÓRIO DE MODELAGEM COMPUTACIONAL
	LABORATÓRIO DE MODELAGEM MULTI-ESCALA E TRANSPORTE DE PARTÍCULAS
	LABORATÓRIO DE TECNOLOGIA DE POLÍMEROS
	LABORATÓRIO DE TECNOLOGIA DE HABITAÇÃO E CONSTRUÇÃO
	LABORATÓRIO DE VISUALIZAÇÃO E COMPUTAÇÃO CIENTÍFICA
	LABORATÓRIO DE INSTRUMENTAÇÃO E CONTROLE

CONTINUA

LABORATÓRIOS (CONTINUAÇÃO)

UERJ - 2013

CENTRO / UNIDADE	LABORATÓRIO
CTC	
IPRJ	LABORATÓRIO DE TECNOLOGIA DA INFORMAÇÃO
	LABORATÓRIO DE INSTRUMENTAÇÃO EM DINÂMICA, ACÚSTICA E VIBRAÇÃO
	LABORATÓRIO DE CORROSÃO
	LABORATÓRIO DE ELASTÔMEROS
	LABORATÓRIO DE BIOMATERIAIS
	LABORATÓRIO DE MORFOLOGIA DE MATERIAIS
	LABORATÓRIO DE QUÍMICA
	LABORATÓRIO DE REDE DE COMPUTADORES
	LABORATÓRIO DE TERMODINÂMICA E OTIMIZAÇÃO
	LABORATÓRIO DE ROBÓTICA E OTIMIZAÇÃO
	LABORATÓRIO DE TECNOLOGIA EM MEIO AMBIENTE
	LABORATÓRIO DE MATÉRIA APLICADA E COMPUTAÇÃO CIENTÍFICA
TOTAL	32
QUI	
	LABORATÓRIO DE FÍSICO-QUÍMICA
	LABORATÓRIO DE ENSINO DE QUÍMICA
	LABORATÓRIO DE PROCESSOS QUÍMICOS
	LABORATÓRIO DE PROCESSAMENTO DE POLÍMEROS
	LABORATÓRIO DIDÁTICO DE GRADUAÇÃO EM ENGENHARIA QUÍMICA
	LABORATÓRIO DE QUÍMICA ANALÍTICA QUALITATIVA
	LABORATÓRIO DE QUÍMICA ANALÍTICA QUANTITATIVA
	LABORATÓRIO DE QUÍMICA GERAL E INORGÂNICA
	LABORATÓRIO DE QUÍMICA GERAL E INORGÂNICA
	LABORATÓRIO DE QUÍMICA ORGÂNICA
	LABORATÓRIO DE QUÍMICA ORGÂNICA
	LABORATÓRIO DE AVALIAÇÃO E DESENVOLVIMENTO DE PROCESSOS CATALÍTICOS
	LABORATÓRIO DE BIOPROCESSOS
	LABORATÓRIO DE CARACTERIZAÇÃO DE COMBUSTÍVEIS LÍQUIDOS
	LABORATÓRIO DE CATÁLISE EM PETRÓLEO E MEIO AMBIENTE
	LABORATÓRIO DE CINÉTICA E CATÁLISE
	LABORATÓRIO DE ELETROQUÍMICA E CORROSÃO
	LABORATÓRIO DE ENGENHARIA E TECNOLOGIA DE PETRÓLEO E PETROQUÍMICA
	LABORATÓRIO DE ESPECTROSCÓPIA ATÔMICA E MOLECULAR
	LABORATÓRIO DE EQUILÍBRIO DE FASES E PROPRIEDADES FÍSICO-QUÍMICAS
	LABORATÓRIO DE NANOTECNOLOGIA
	LABORATÓRIO DE PROCESSAMENTO DE SEPARAÇÃO POR MEMBRANAS E PROPRIEDADES DE SISTEMAS POLIMÉRICOS
	LABORATÓRIO DE TECNOLOGIA ENZIMÁTICA
	LABORATÓRIO DE CARACTERIZAÇÃO INSTRUMENTAL I
	LABORATÓRIO DE CARACTERIZAÇÃO INSTRUMENTAL II
	LABORATÓRIO DE MEMBRANAS
	LABORATÓRIO DE QUÍMICA DE POLÍMEROS
	LABORATÓRIO DE REOLOGIA E IMAGEM
	LABORATÓRIO DE TECNOLOGIA AMBIENTAL
	LABORATÓRIO DE INFORMÁTICA DE PÓS-GRADUAÇÃO
	LABORATÓRIO DE BIOQUÍMICA E MICROBIOLOGIA INDUSTRIAL
	LABORATÓRIO DE MICROBIOLOGIA E QUÍMICA AMBIENTAL
	LABORATÓRIO DE MATERIAIS POLIMÉRICOS SUSTENTÁVEIS
	LABORATÓRIO DE PROCESSAMENTO DE POLÍMEROS I
	LABORATÓRIO DE BIOINORGÂNICA E COMPOSTOS
	CENTRAL ANALÍTICA FERNANDA COUTINHO
TOTAL	36
TOTAL DO CTC	176
INSTITUTOS E NÚCLEOS ESPECIALIZADOS	
NIESC-VR	LABORATÓRIO DE ESTUDOS CONTEMPORÂNEOS
TOTAL	1
UNATI	LABORATÓRIO DE INFORMÁTICA PARA A TERCEIRA IDADE
TOTAL	1
TOTAL DE INSTITUTOS E NÚCLEOS ESPECIALIZADOS	2

CONTINUA

LABORATÓRIOS (CONTINUAÇÃO)

UERJ - 2013

CENTRO / UNIDADE	LABORATÓRIO
ADMINISTRAÇÃO CENTRAL	
DINFO	LABORATÓRIO DE THINCLIENT
	LABORATÓRIO DE THINCLIENT
	LABORATÓRIO DE THINCLIENT
	LABORATÓRIO DE THINCLIENT
TOTAL	4
EdUERJ	GERENCIAMENTO DA PARCERIA ENTRE A EDITORA E UNIDADES ACADÊMICAS DA UERJ
TOTAL	1
SIRIUS	LABORATORIO DE INFORMÁTICA (TREINAMENTO INTERNO)
TOTAL	1
REI	LABORATÓRIO DE POLÍTICAS PÚBLICAS
TOTAL	1
SR-1	LABORATÓRIO DE TECNOLOGIAS DE INFORMAÇÃO E COMUNICAÇÃO - LATIC
TOTAL	1
SR-3	LABORATÓRIO DE ARTES CÊNICAS (COART/DECULT)
	LABORATÓRIO DE CERÂMICA (COART/DECULT)
	LABORATÓRIO MUSIK FABRIK (COART/DECULT)
TOTAL	3
TOTAL DA ADMINISTRAÇÃO CENTRAL	11
HOSPITAL UNIVERSITÁRIO PEDRO ERNESTO	
HUPE	LABORATÓRIO DE BIOQUÍMICA
	LABORATÓRIO DE URINÁLISE
	LABORATÓRIO DE DIAGNÓSTICO MOLECULAR E CITOMETRIA DE FLUXO
	LABORATÓRIO DE PARASITOLOGIA
	LABORATÓRIO DE HEMATOLOGIA
	LABORATÓRIO DE PATOLOGIA GERAL
TOTAL	6
POLICLÍNICA PIQUET CARNEIRO	
PPC	LABORATÓRIO DE ANÁLISES CLÍNICAS
TOTAL	1
TOTAL DA UERJ	469

OFICINAS, ATELIÊS E ASSEMBLADOS

UERJ - 2013

CENTRO / UNIDADE	OFICINAS, ATELIÊS E ASSEMBLADOS
CBI	
ENF	PROCRIAR - OFICINA DE SABERES E PRÁTICAS CRIATIVAS EM SAÚDE
TOTAL	1
FCM	GRUPO COM VIDA
	GRUPO CONVIVER SAÚDE
	GRUPOS DE ALEITAMENTO MATERNO
	GRUPO DE PAIS (INCENTIVO A PATERNIDADE RESPONSÁVEL E PARTICIPANTE)
	GRUPO DE TRABALHOS MANUAIS
	GRUPOS COM OS FAMILIARES DOS RECÉM-NASCIDOS INTERNADOS NA UTI
	SESSÃO INTERATIVA DE CINEMA ("SESSÃO PIPOCA")
	PRÁTICAS DE ABORDAGEM CLÍNICA E DE EDUCAÇÃO EM SAÚDE EM OBESIDADE INFANTIL
TOTAL	8
ODO	CENTRAL DE ESTERILIZAÇÃO
	OFICINA DE REPARO DOS EQUIPAMENTOS ODONTOLÓGICOS
TOTAL	2
TOTAL DO CBI	11
CCS	
FAF	OFICINA DE NEGÓCIOS
TOTAL	1
FCE	PROINICIAR
TOTAL	1
IFCH	OFICINA DE ENSINO E PESQUISA EM CIÊNCIAS SOCIAIS
	O ENSINO E A PRÁTICA DE ENSINO EM FILOSOFIA - LLPEFIL
	NÚCLEO DE ANTROPOLOGIA DAS EMOÇÕES
	NÚCLEO DE ESTUDO SOBRE DESIGUALDADES CONTEMPORÂNEAS E RELAÇÕES DE GÊNERO - NUDERG
	NÚCLEO DE ANTROPOLOGIA E IMAGEM DA OFICINA DE ENSINO E PESQUISA EM CIÊNCIAS SOCIAIS - NAI
	ATELIER LIVRE DE CINEMA E ANTROPOLOGIA
	CADERNO DE ANTROPOLOGIA E IMAGEM
	CIDADANIA E IMAGEM
	NÚCLEO DE ESTUDOS DA ANTIGUIDADE - NEA
	NÚCLEO DE ESTUDOS DAS AMÉRICAS - NUCLEAS
	NÚCLEO PRÓ-ILHÉUS
	NÚCLEO CIDADE
	NÚCLEO DE ESTUDOS DA RELIGIÃO - NUER
	QUANTIDADOS: PESQUISA E ANÁLISE DE DADOS
	NÚCLEO DE IDENTIDADE BRASILEIRA E HISTÓRIA CONTEMPORÂNEA
	MUSEU AFRO DIGITAL
	ECO MUSEU (ILHA GRANDE)
TOTAL	17
TOTAL DO CCS	19
CEH	
ART	ATELIÊ BIDIMENSIONAL
	ATELIÊ DE GRAVURA
	ATELIÊ TRIDIMENSIONAL
TOTAL	3
CAP	OFICINA AÇÕES DOCENTES DE INCLUSÃO
	OFICINA DE ALEMÃO
	OFICINA DE ITALIANO
	SALA DE ARTE 1
	SALA DE ARTE 2
	SALA DE LEITURA PAULA SALDANHA
	SALA DE MUSCULAÇÃO
	SALA DE TEATRO
	SALA DE FOTOGRAFIA
	SALA DE MÚSICA 1
	SALA DE MÚSICA 2
	SALA DE DESIGN
TOTAL	12
EDU	ATELIÊ DE INFÂNCIA E FILOSOFIA - PROF. MATHEW LIPMAN
	ATELIÊ DE HISTÓRIA DA EDUCAÇÃO
TOTAL	2
FCS	SALA "REVOLUTI"
	SALA DE RECURSOS AUDIOVISUAIS
TOTAL	2
FEBF	SALA "REVOLUTI"
TOTAL	1

CONTINUA

OFICINAS, ATELIÊS E ASSEMBLADOS (CONTINUAÇÃO)

UERJ - 2013

CENTRO / UNIDADE	OFICINAS, ATELIÊS E ASSEMBLADOS
CEH	
FFP	SALA DE MULTIMEIOS OFICINA DE HISTÓRIA OFICINA CORDELTECA OFICINA DE LITERATURA INFANTIL / BIBLIOTECA OFICINA DE IMAGEM/BIBLIOTECA
TOTAL	5
IEFD	OFICINA DE MÚSICA OFICINA DE ARTES CORPORAIS OFICINA DE GINÁSTICA LOCALIZADA OFICINA DE MUSCULAÇÃO OFICINA DE GINÁSTICA OLÍMPICA OFICINA DE CAPOEIRA OFICINA DE VÔLEI (EVB) OFICINA DE HIDROGINÁSTICA OFICINA DE BALLET
TOTAL	9
ILE	OFICINA DE ESCRITOR VISITANTE
TOTAL	1
TOTAL DO CEH	35
CTC	
ESDI	OFICINA DE MADEIRA OFICINA DE METAL OFICINA DE MODELAGEM OFICINA GRÁFICA
TOTAL	4
FAOC	OFICINA DO MAR
TOTAL	1
FGEL	OFICINA DE GEOARTE
TOTAL	1
FIS	OFICINA DE ENSINO DE FÍSICA OFICINA DE ELETRÔNICA OFICINA MECÂNICA
TOTAL	3
IME	OFICINA DE PROGRAMAÇÃO
TOTAL	1
IPRJ	OFICINA DE CERÂMICA OFICINA DE ELETRÔNICA OFICINA DE MECÂNICA
TOTAL	3
TOTAL DO CTC	13
INSTITUTOS E NÚCLEOS ESPECIALIZADOS	
NEPAD	CENTRO DE CONVIVÊNCIA
TOTAL	1
UNATI	OFICINA NAMORAR COM SAÚDE OFICINA NUTRIÇÃO E TERCEIRA IDADE OFICINA ORIENTAÇÃO POSTURAL OFICINA PREVENÇÃO DE QUEDAS OFICINA PSICOMOTRICIDADE OFICINA PASSOS SEGUROS NA TERCEIRA IDADE OFICINA TREINAMENTO DE FORÇA PARA A TERCEIRA IDADE OFICINA ARTES EM RETALHOS OFICINA BIODANZA COM TERCEIRA IDADE OFICINA DANÇA SÊNIOR OFICINA DECOUPAGE EM MADEIRA E CERÂMICA OFICINA MULHERES CIGANAS SUAS PROSAS E POESIAS OFICINA DE VIOLÃO OFICINA LER E ESCREVER NA TERCEIRA IDADE: SEMPRE É TEMPO! OFICINA AMIZADE DOS IDOSOS NA FAMÍLIA E NA SOCIEDADE OFICINA CAPACITAÇÃO EM VOLUNTARIADO E ENVELHECIMENTO ATIVO OFICINA CAPACITAÇÃO PROFISSIONAL PARA A TERCEIRA IDADE OFICINA CIDADANIA SOCIOAMBIENTAL OFICINA CIÊNCIA NÃO TEM IDADE OFICINA O PRAZER DE LER E ESCREVER NA TERCEIRA IDADE

CONTINUA

OFICINAS, ATELIÊS E ASSEMBLADOS (CONTINUAÇÃO)

UERJ - 2013

CENTRO / UNIDADE	OFICINAS, ATELIÊS E ASSEMBLADOS
INSTITUTOS E NÚCLEOS ESPECIALIZADOS	
UNATI	OFICINA DINÂMICA MOTIVACIONAL
	OFICINA ESTUDO DA MÚSICA FRANCESA TRADICIONAL
	OFICINA FAZENDO ARTE ENTRE A PSICOLOGIA E A MÚSICA
	OFICINA HISTÓRIA DA INTOLERÂNCIA
	OFICINA DE CRÔNICAS
	OFICINA SONS E IMAGENS NA TERCEIRA IDADE
	OFICINA DE XADREZ
	OFICINA DE ALEMÃO
	OFICINA DE ESPANHOL
	OFICINA DE FRANCÊS
	OFICINA DE INGLÊS
	OFICINA DE ITALIANO
	OFICINA ENCONTROS COM A PSICOLOGIA
	OFICINA NOÇÕES DE JORNALISMO
	OFICINA DE MEMÓRIA
	OFICINA IDOSO NA MÍDIA
	DANÇA DE SALÃO
	DANÇA HOLÍSTICA
	MÚSICA E EMOÇÃO NA EXPRESSÃO CORPORAL
	PSICOMOTRICIDADE E CORPO
	OFICINA DE FOTOGRAFIA
	REFLEXÕES SOBRE O ENVELHECIMENTO HUMANO
	GRUPO DE ESTUDOS
	OFICINAS PEDAGÓGICAS
	CONTAÇÃO DE HISTÓRIAS
	OFICINA DE PRODUÇÃO E APRESENTAÇÃO PARA TV
	ACADEMIA DA VIDA
	DANÇA HOLÍSTICA NA TERCEIRA IDADE
	CANTANDO E ENCANTANDO COM A DIVA EDITH PIAF
	GESTÃO DO TEMPO
	DANÇAR NO RITMO DO COACHING
	OFICINAS DE DANÇAS CIRCULARES
	OFICINA DE TEATRO
	OFICINA DE CINEMA E LITERATURA
	VOZ, PERCEPÇÃO E ORATÓRIA
	VIAGENS MUSICAIS
	AÇÕES DE PARTICIPAÇÃO SOCIAL E CIDADANIA
	AVÓS NA UNATI
	RECICLANDO EM ARTE
	HISTÓRIA E CULTURA
TOTAL	60
TOTAL DE INSTITUTOS E NÚCLEOS ESPECIALIZADOS	61
ADMINISTRAÇÃO CENTRAL	
SIRIUS	CEH/D
	COM
TOTAL	2
SR-1	CINE DEBATE: DIÁLOGOS SOBRE O DIREITO DA CRIANÇA E DO ADOLESCENTE E A EDUCAÇÃO SEGUNDO PAULO FREIRE
	CURSO BÁSICO DE INFORMÁTICA
	CURSO DE LÍNGUA PORTUGUESA
	DANÇA DO VENTRE MÓDULO I
	DANÇA DO VENTRE MÓDULO II
	DESENHO E CUSTOMIZAÇÃO
	ESTUDO DIRIGIDO PARA A PRODUÇÃO DE TEXTOS ACADÊMICOS
	FUNDAMENTOS DA MATEMÁTICA NECESSÁRIOS AO CÁLCULO
	INICIAÇÃO AO TEATRO
	INTRODUÇÃO À LEITURA EM INGLÊS
	JAZZ DANCE
	LÍNGUA FRANCESA - NÍVEL BÁSICO
	LÍNGUA ITALIANA MÓDULO I
	LÍNGUA ITALIANA MÓDULO II

CONTINUA

OFICINAS, ATELIÊS E ASSEMBLADOS (CONTINUAÇÃO)

UERJ - 2013

CENTRO / UNIDADE	OFICINAS, ATELIÊS E ASSEMBLADOS
ADMINISTRAÇÃO CENTRAL	
SR-1	MÚSICA EM INGLÊS
	OFICINA "APRENDENDO INFORMÁTICA"
	OFICINA DA ESCRITA
	OFICINA DE DANÇAS POPULARES BRASILEIRAS COM O GRUPO ESTEIO COLETIVO
	OFICINA DE RITMOS
	PINTURA LIVRE
	PORTUGUÊS INSTRUMENTAL
	PROGRAMA DE PROMOÇÃO DE SAÚDE BUCAL (ON LINE)
	SAÚDE DA VOZ E EXPRESSÃO
	YOGA PARA TODOS
	INICIAÇÃO AO VÔLEI DE QUADRA
	FOCUS ON ENGLISH
	INGLÊS NÍVEL BÁSICO (ELEMENTARY)
	PERCUSSÃO CRIATIVA
	CRIANDO E RECICLANDO
	EXPRESSÃO CORPORAL
	PRODUÇÃO CULTURAL - ELABORAÇÃO DE PROJETOS
	DANÇAS POPULARES BRASILEIRAS
	CONSTRUÇÃO E MANIPULAÇÃO DE MÁSCARAS PARA CRIANÇAS
	CONSTRUÇÃO DE FANTOCHES PARA TRABALHAR COM CRIANÇAS
	PRODUÇÃO DE TEXTOS ACADÊMICOS (SEMI-PRESENCIAL)
	REFLETINDO SOBRE GÊNERO E ETNIA NO CAMPO EDUCACIONAL
TOTAL	36
SR-3	OFICINA DE PRODUÇÃO PARA A TV UNIVERSITÁRIA (PARCERIA UNATI)
	OFICINA DE DANÇA DO VENTRE (COART/DECULT)
	OFICINA DE DANÇA AFRO (COART/DECULT)
	OFICINA DE DANÇA DE SALÃO (COART/DECULT)
	OFICINA DE FOTOGRAFIA (COART/DECULT)
	OFICINA DE PINTURA EM AQUARELA (COART/DECULT)
	OFICINA DE VIOLÃO E CAVAQUINHO (COART/DECULT)
	OFICINA DE TEORIA E PERCEPÇÃO MUSICAL (COART/DECULT)
	OFICINA DE PERCUSSÃO (COART/DECULT)
	OFICINA DE CERÂMICA (COART/DECULT)
	OFICINA DE HATA YOGA (COART/DECULT)
	OFICINA DE TEATRO (COART/DECULT)
	EXPOSIÇÃO DE ARTE E CULTURA (COEXPA/DECULT)
	OFICINA CAPOEIRA ANGOLA (COART/DECULT)
	OFICINA CINEMATOGRAFICA (COART/DECULT)
	OFICINA MUSIK FABRIK (COART/DECULT)
	OFICINA DE ARTESANATO CONSCIENTE (ECOMUSEU/DECULT)
	CHÁ COM ARTE (ECOMUSEU/DECULT)
	CONTAÇÃO DE HISTÓRIA (ECOMUSEU/DECULT)
	CULTURA CAIÇARA (ECOMUSEU/DECULT)
	OFICINA DE CANTO E TÉCNICA VOCAL (COART/DECULT)
	OFICINA DE PINTURA (COART/DECULT)
	OFICINA DE TAI CHI CHUAN (COART/DECULT)
	OFICINA DE DANÇA CONTEMPORÂNEA (COART/DECULT)
	OFICINA A VERDADE DO PALHAÇO (COART/DECULT)
	OFICINA DE CRIAÇÃO LITERÁRIA (COART/DECULT)
	OFICINA FORRÓ DE PÉ NO CHÃO (COART/DECULT)
	OFICINA DE TARÔ E ARTE (COART/DECULT)
	MUSEÓLOGAS DE FAMÍLIA (ECOMUSEU/DECULT)
TOTAL	29
TOTAL DA ADMINISTRAÇÃO CENTRAL	67
UERJ	206

CENTROS DE ESTUDOS, NÚCLEOS E ASSEMBLADOS

UERJ - 2013

CENTRO / UNIDADE	CENTROS DE ESTUDOS, NÚCLEOS E ASSEMBLADOS
CBI	
ENF	CENTRO DE ESTUDOS CENTRO DE MEMÓRIA CONCEPÇÕES TEÓRICAS PARA O CUIDAR EM ENFERMAGEM GÊNERO E VIOLÊNCIA EM SAÚDE E ENFERMAGEM NÚCLEO DE PESQUISA E EDITORAÇÃO OS PARADIGMAS DE ENFERMAGEM NO CONTEXTO DA SAÚDE DO TRABALHADOR TECNOLOGIA EM SAÚDE E ENFERMAGEM NO CONTEXTO DE SEGURANÇA DO PACIENTE EM AMBIENTE HOSPITALAR CUIDANDO DA SAÚDE DAS PESSOAS: ASPECTOS FILOSÓFICOS E BIOÉTICOS CONFIGURAÇÃO DO MUNDO DO TRABALHO, SAÚDE DOS TRABALHADORES E ENFERMAGEM PROMOÇÃO DA SAÚDE E PRÁTICAS DE CUIDADO DE ENFERMAGEM E SAÚDE DE GRUPOS POPULACIONAIS NÚCLEO DE EXTENSÃO
TOTAL	11
FCM	NÚCLEO DE ESTUDOS DE SAÚDE DO ADOLESCENTE - NESA PROGRAMA DE APOIO PSICOPEDAGÓGICO AO ESTUDANTE - PAPE PROJETO SAÚDE NA VILA LIGA ACADÊMICA DE MEDICINA DA FAMÍLIA E COMUNIDADE PROJETO AMAR - ASSISTÊNCIA MULTIDISCIPLINAR EM PEDIATRIA NÚCLEO PERINATAL VIOLÊNCIA FAMILIAR CONTRA A CRIANÇA - PROPOSTA PARA UMA ABORDAGEM DIFERENCIADA DO DPED PERFIL DEMOGRÁFICA, NEUROLÓGICO E DE SAÚDE MENTAL DE ADOLESCENTES ATENDIDOS POR PROBLEMAS DE APRENDIZADO DO NESSA/UERJ PROJETO CAP/HUPE - INTEGRANDO A SAÚDE E A ESCOLA PARA PROBLEMAS DE APRENDIZADO AMBULATÓRIO DE NEUROPEDIATRIA DO HUPE - INTEGRANDO ENSINO E ASSISTÊNCIA PARA OS PROBLEMAS DO DESENVOLVIMENTO INFANTIL CENTRO DE ESTUDOS DA CLÍNICA MÉDICA CENTRO DE PESQUISA CLÍNICA DO DEPARTAMENTO DE CLÍNICA MÉDICA ABORDAGEM DA SEXUALIDADE NA ATENÇÃO PRIMÁRIA
TOTAL	13
IMS	CENTRO LATINOAMERICANO EM SEXUALIDADE E DIREITOS HUMANOS AR E SAÚDE RIO DE JANEIRO CENTRO COLABORADOR DA OPAS/OMS PARA PLANEJAMENTO E INFORMAÇÃO DA FORÇA DE TRABALHO EM SAÚDE GENEALOGIA, SUBJETIVAÇÃO E VIOLÊNCIAS INTERFACE GRÁFICA PARA ANÁLISES DE DADOS EPIDEMIOLÓGICOS LABORATÓRIO DE PESQUISAS SOBRE PRÁTICAS DE INTEGRALIDADE EM SAÚDE NÚCLEO DE EPIDEMIOLOGIA E BIOLOGIA DA NUTRIÇÃO PRÓ-SAÚDE UERJ PROGRAMA DE ESTUDOS E PESQUISA SOBRE AÇÃO E SUJEITO PROGRAMA DE ESTUDOS EM AVALIAÇÃO DE TECNOLOGIA E ECONOMIA EM SAÚDE PROJETO INTEGRADO INSTITUCIONALIZAÇÃO DOS SABERES PSICOLÓGICOS NO BRASIL REDE OBSERVATÓRIO DE RECURSOS HUMANOS EM SAÚDE: ESTAÇÃO DE TRABALHO IMS/UERJ PROGRAMA DE INVESTIGAÇÃO EPIDEMIOLÓGICA EM VIOLÊNCIA FAMILIAR
TOTAL	13
IBRAG	CENTRO DE ESTUDO DO INSTITUTO DE BIOLOGIA ROBERTO ALCANTARA GOMES - CEBIO NÚCLEO DE BIOTECNOLOGIA VEGETAL - NBV-IBRAG
TOTAL	2
NUT	NÚCLEO DE ESTUDOS SOBRE ALIMENTAÇÃO SAÚDE E CULTURA NÚCLEO DE ESTUDOS SOBRE NUTRIÇÃO E FATORES DE ESTRESSE NÚCLEO DE ESTUDOS SOBRE TRANSTORNO ALIMENTAR E OBESIDADE NÚCLEO DE ESTUDOS SOBRE EPIDEMIOLOGIA SOCIAL DE NUTRIÇÃO MATERNO-INFANTIL NÚCLEO DE ALIMENTAÇÃO ESCOLAR NÚCLEO DE ESTUDOS SOBRE ALIMENTAÇÃO, NUTRIÇÃO, SAÚDE E ENVELHECIMENTO NÚCLEO DE ESTUDOS EM CIÊNCIA E SEGURANÇA DOS ALIMENTOS
TOTAL	7
ODO	NÚCLEO DE EXTENSÃO DA FOUERJ CENTRO ACADÊMICO PROFESSOR NELSON LOPES SIQUEIRA BANCO DE DENTES HUMANOS CENTRO DE ESTUDOS DA FO-UERJ PET ODONTO UERJ
TOTAL	5
TOTAL DO CBI	51
CCS	PROAFRO - PROGRAMA DE ESTUDOS E DEBATES DOS POVOS AFRICANOS E AFRO-AMERICANOS PROEALC - PROGRAMA DE ESTUDOS DE AMÉRICA LATINA E CARIBE PROEPEP - PROGRAMA DE ESTUDOS E PESQUISA DAS RELIGIÕES
TOTAL	3

CONTINUA

CENTROS DE ESTUDOS, NÚCLEOS E ASSEMBLADOS (CONTINUAÇÃO)

UERJ - 2013

CENTRO / UNIDADE	CENTROS DE ESTUDOS, NÚCLEOS E ASSEMBLADOS
CCS	
DIR	CASA DE CULTURA CENTRO DE ESTUDOS AVANÇADOS E PESQUISAS DE DIREITO DO PETRÓLEO / CEPETRO CENTRO DE CIDADANIA BARBOSA LIMA SOBRINHO - CCBL CENTRO DE ESTUDOS E PESQUISAS NO ENSINO DE DIREITO - CEPED NÚCLEO DE EST. E PESQ. DE DIREITO PENAL INT., ESTRANGEIRO E COMPARADO / NEDIPI NÚCLEO DE EST. E PESQ. EM DIREITOS FUNDAMENTAIS, TEORIA E HISTÓRIA DO DIREITO / NEPEDITH NÚCLEO DE EST. E PESQ. EM DIREITO INTERNACIONAL / NEPEDI INSTITUTO CULTURAL BRASIL-JAPÃO NAJUP - NÚCLEO DE ASSISTÊNCIA JURÍDICA POPULAR GRUPO DE PESQUISA INSTITUCIONAL EM DIREITO PROCESSUAL GRUPO DE PESQUISA INSTITUCIONAL EM DIREITO PENAL GRUPO DE PESQUISA INSTITUCIONAL EM DIREITO CIVIL GRUPO DE PESQUISA INSTITUCIONAL EM DIREITO INTERNACIONAL GRUPO DE PESQUISA INSTITUCIONAL EM DIREITO CONSTITUCIONAL GRUPO DE PESQUISA INSTITUCIONAL EM DIREITO ADMINISTRATIVO GRUPO DE PESQUISA INSTITUCIONAL EM DIREITO FINANCEIRO GRUPO DE PESQUISA INSTITUCIONAL EM TEORIA DO DIREITO GRUPO DE PESQUISA INSTITUCIONAL EM FILOSOFIA DO DIREITO GRUPO DE PESQUISA INSTITUCIONAL EM SOCIOLOGIA DO DIREITO GRUPO DE PESQUISA INSTITUCIONAL EM DIREITOS HUMANOS, PODER JUDICIÁRIO E SOCIEDADE GRUPO DE PESQUISA INSTITUCIONAL EM ÉTICA E DIREITO
TOTAL	21
FAF	NÚCLEO DE ESPECIALIZAÇÃO, PESQUISA E EXTENSÃO - NESPE
TOTAL	1
FSS	CENTRO DE ESTUDOS OCTAVIO IANNI - CEOI/PROG. DE ESTUDOS PENSAMENTO SOCIAL E REALIDADE BRASILEIRA PROGRAMA DE ESTUDOS SOBRE DEMOCRACIA E SAÚDE / PROJETO DE POLÍTICAS PÚBLICAS DE SAÚDE PROGRAMA DE ESTUDOS SOBRE EDUCAÇÃO, INFÂNCIA E ADOLESCÊNCIA NO RIO DE JANEIRO - PIARJ PROGRAMA DE ESTUDOS SOBRE GÊNERO, GERAÇÃO E ETNIA - PEGGE PROGRAMA DE ESTUDOS SOBRE TRABALHO E REPRODUÇÃO SOCIAL - PETRES PROGRAMA DE ESTUDOS SOBRE VIOLÊNCIA - PEV PROGRAMA DE EDUCAÇÃO TUTORIAL - PET - SERVIÇO SOCIAL PROGRAMA DE ESTUDOS DO TRABALHO E POLÍTICA - PETP NÚCLEO DE ESTUDOS, EXTENSÃO E PESQUISA EM SERVIÇO SOCIAL - NEEPPS GRUPO DE ESTUDOS EM SERVIÇO SOCIAL, SAÚDE, TRABALHO E MEIO-AMBIENTE NÚCLEO DE ESTUDOS, PESQUISAS E EXTENSÃO EM SAÚDE MENTAL E ATENÇÃO PSICOSSOCIAL - NEPS OBSERVATÓRIO DO TRABALHO NO BRASIL PROJETO DE EXTENSÃO EM EDUCAÇÃO PÚBLICA E SERVIÇO SOCIAL - PEEPPS GRUPO DE ESTUDOS E PESQUISAS DO ORÇAMENTO PÚBLICO E DA SEGURIDADE SOCIAL - GOPSS NÚCLEO DE ENSINO, EXTENSÃO E PESQUISA EM GESTÃO, INFORMAÇÃO E POLÍTICA SOCIAL - NEGI
TOTAL	15
IFCH	CENTRO DE ESTÉTICA E HISTÓRIA DA FILOSOFIA CENTRO DE ESTUDOS QUANTITATIVOS CENTRO DE ESTUDOS DE FENOMENOLOGIA, HERMENÊUTICA E PERSONALISMO CENTRO DE ESTUDOS DE FILOSOFIA DA CIÊNCIA PROGRAMA DE ESTUDOS JUDAICOS RELIGIÃO E MOVIMENTOS SOCIAIS CENTRO DE ESTUDOS QUANTITATIVOS INTERSEÇÕES: REVISTA DE ESTUDOS INTERDISCIPLINARES NA TELA: BOLETIM DO DEPARTAMENTO DE CIÊNCIAS SOCIAIS CENTRO DE ESTUDOS DE FILOSOFIA MODERNA GRUPO DE PESQUISA RAZÃO E COMUNICAÇÃO GRUPO DE PESQUISA FILOSOFIA DA NATUREZA CENTRO DE ESTUDOS PÓS-METAFÍSICOS
TOTAL	13
TOTAL DO CCS	53
CEH	
ART	CENTRO DE REFERÊNCIA DO CARNAVAL ESPAÇO DE ESTUDOS DE CRIAÇÃO TEATRAL NÚCLEO DE ARTES CÊNICAS - KINESIS NÚCLEO DE CULTURA POPULAR NÚCLEO DE LIVRES ESTUDOS DE ARTES CONTEMPORÂNEA E TECNOLOGIA DA ARTE - NUCLEAR REVISTA CONCINNITAS

CONTINUA

CENTROS DE ESTUDOS, NÚCLEOS E ASSEMBLADOS (CONTINUAÇÃO)

UERJ - 2013

CENTRO / UNIDADE	CENTROS DE ESTUDOS, NÚCLEOS E ASSEMBLADOS
CEH	
ART	REVISTA TEXTOS ESCOLHIDOS DE CULTURA E ARTE POPULAR
	NÚCLEO ESCRITA DA HISTÓRIA E DA CRÍTICA DE ARTE
	ESTUDOS CULTURAIS EM EDUCAÇÃO
	NÚCLEO CERÂMICA VIVA
	TECNOLOGIA DA ARTE: SISTEMAS, DISPOSITIVOS E FISSURAS
	NÚCLEO DE ESTUDOS E DE INVESTIGAÇÃO TEATRAL - PALCO EM DEBATE
TOTAL	12
CAP	
	CENTRO DE MEMÓRIA CAP-UERJ
	EDAI
	NÚCLEO DE PESQUISAS, EXTENSÃO E EDITORAÇÃO
	NÚCLEO PEDAGÓGICO-CULTURAL (NUPEC)
	PROGRAMA DE ARTES CÊNICAS DA UERJ (PROCENIUM)
	EPFORMADI
TOTAL	6
EDU	
	CÍRCULO DE ESTUDOS EM EDUCAÇÃO DE JOVENS E ADULTOS - CEJA
	NÚCLEO DE REFERÊNCIA EM EDUCAÇÃO AMBIENTAL - NUREDAM
	NÚCLEO DE GESTÃO E AVALIAÇÃO - NUPAG
	NÚCLEO DE PEDAGOGIA INSTITUCIONAL - NUPI
	NÚCLEO DE ESTUDOS E PESQUISA HISTÓRICA - NEPH
	NÚCLEO DE ETNOGRAFIA EM EDUCAÇÃO - NETEDU
	NÚCLEO DE ESTUDOS DA INFÂNCIA - NEIF
	NÚCLEO DE ESTUDOS AFRO-BRASILEIROS - NEAB
	PROGRAMA DE ESTUDOS DOS POVOS INDÍGENAS - PRÓ-ÍNDIO
	PROGRAMA ROMPENDO BARREIRAS: LUTA PELA INCLUSÃO - PRB
	NÚCLEO DE ESTUDOS FILOSÓFICOS DA INFÂNCIA - NEFI
	NÚCLEO DE SUPORTE E AJUDAS TÉCNICAS ÀS AÇÕES INCLUSIVAS NO ENSINO SUPERIOR
	NÚCLEO DE EDUCAÇÃO ESPECIAL E INCLUSIVA - NEEI
	NÚCLEO DE MONOGRAFIAS
	LABORATÓRIO DE EDUCAÇÃO E IMAGEM
TOTAL	15
FCS	
	NÚCLEO DE EXTENSÃO DA FACULDADE DE COMUNICAÇÃO SOCIAL
	GRUPO DE COMUNICAÇÃO INTERCULTURAL - ELO (PROJETO DE EXTENSÃO)
	COMUNICAÇÃO EM GESTÃO DE RESÍDUOS SÓLIDOS - COMGERES (PROJETO DE EXTENSÃO)
	PROJETO UERJ-VIU (PROJETO CETREINA) - LABORATÓRIO MULTIMEIOS
	CENTRAL DE PRODUÇÃO DOS MEIOS INFORMATIZADOS (PROJETO DE EXTENSÃO) - LABORATÓRIO MULTIMEIOS
	PAPEL DA MÍDIA NA EDUCAÇÃO (PROJETO DE EXTENSÃO) - LABORATÓRIO MULTIMEIOS
	PROGRAMA CAMPUS (PROJETO CETREINA) - LED
	NOTÍCIAS DA VILA (PROJETO CETREINA) - LED
	PROJETO AJESPORTES (PROJETO CETREINA) - LED
	PROJETO AGENC (PROJETO CETREINA) - LED
	REVISTA LOGOS
	REVISTA CONTEMPORÂNEA
	LABORATÓRIO DE COMUNICAÇÃO DIALÓGICA
TOTAL	13
FEBF	
	NÚCLEO DE EDUCAÇÃO CONTINUADA - NEC
	PROGRAMA DE INTEGRAÇÃO DA BAIXADA FLUMINENSE - PINBA
	NÚCLEO INTERDISCIPLINAR DE ESTUDOS DO ESPAÇO DA BAIXADA FLUMINENSE - NIESBF
	NÚCLEO DE EXTENSÃO
TOTAL	4
FFP	
	NÚCLEO DE ESTUDO DA REESTRUTURAÇÃO URBANA INDUSTRIAL E DO TRABALHO
	NÚCLEO DE ESTUDOS INQUISITORIAIS
	NÚCLEO DE PESQUISA, ENSINO E EXTENSÃO Vozes da Educação
	NÚCLEO DE ESTUDOS AFRO-BRASILEIROS - SEMPRE NEGRO
	NÚCLEO DE ESTUDOS CULTURA, LINGUAGEM, SUBJETIVIDADE E EDUCAÇÃO
	PRÁTICAS DE ENSINO E FORMAÇÃO DE PROFESSORES
	NÚCLEOS DE PESQUISA EM ENSINO DE CIÊNCIAS - NUPEC
	NÚCLEO DE DESENVOLVIMENTO LINGÜÍSTICO - NDL
	NÚCLEO DE PESQUISAS POLÍTICAS QUE PRODUZEM EDUCAÇÃO
	CORDELTECA
	DIRETÓRIO DE PESQUISA LINGUAGEM, IDENTIDADE E ENSINO
	LABORATÓRIO DE ORALIDADE E MEMÓRIA AFRICANA E DA DIÁSPORA
	TEMPO - NÚCLEO DE ESTUDOS SOBRE TERRITÓRIO, MOVIMENTOS SOCIAIS E RELAÇÕES DE PODER

CONTINUA

CENTROS DE ESTUDOS, NÚCLEOS E ASSEMBLADOS (CONTINUAÇÃO)

UERJ - 2013

CENTRO / UNIDADE	CENTROS DE ESTUDOS, NÚCLEOS E ASSEMBLADOS
CEH	
FFP	FORMAÇÃO EM DIÁLOGO: NARRATIVAS DE PROFESSORAS, CURRÍCULOS E CULTURAS GRUPO DE ESTUDOS SOBRE LINGUAGEM ORAL CULTA DE SÃO GONÇALO OFICINA DE HISTÓRIA ESTUDOS AMBIENTAIS NO LESTE METROPOLITANO DO RIO DE JANEIRO GRUPO DE PESQUISA EM FILOSOFIA DA NATUREZA AS TRANSFORMAÇÕES NO MUNDO CONTEMPORÂNEO E O ENSINO DE GEOGRAFIA NA EDUCAÇÃO BÁSICA LINGUAGENS, IDENTIDADES, ENSINO CULTURA, SUBJETIVIDADE, LINGUAGEM E EDUCAÇÃO CINEMA PARAÍSO ECOLOGIA E DINÂMICA BÊNICA MARINHA FORMAÇÃO DE PROFESSORES E DIVERSIDADES CULTURAIS NÚCLEO INTERDISCIPLINAR DE PESQUISA EM HISTÓRIA DA EDUCAÇÃO E INFÂNCIA HISTÓRIA DE SÃO GONÇALO: MEMÓRIA E IDENTIDADE NÚCLEO DE PESQUISA ESPAÇO E ECONOMIA NÚCLEO DE HIDROLOGIA, EROSIÃO E MANEJO DE SOLO EM BIOMA DE MATA ATLÂNTICA DINÂMICA DE BACIAS HIDROGRÁFICAS EM ÁREAS URBANAS E RURAIS GRUPO DE PESQUISA E EXTENSÃO: URBANO, TERRITÓRIO E MUDANÇAS CONTEMPORÂNEAS
TOTAL	30
IFHT	REDE INTERDISCIPLINAR DE ESTUDOS MODERNOS - RIDEM
TOTAL	1
ILE	CENTRO DE ESTUDOS VIRGÍNIA CORTES DE LACERDA CENTRO FILOLÓGICO CLÓVIS MONTEIRO PROGRAMA DE ESTUDOS GALEGOS PROGRAMA DE ESTUDOS ITALICOS PROGRAMA DE LEITURA DA UERJ - LERUERJ PROGRAMA DE LINGUAGEM EM CIRCUNSTÂNCIAS DIFERENCIADAS
TOTAL	6
PSI	INTERGERA NÚCLEO CLIO E PSIQUE PRÓ-ADOLESCENTE
TOTAL	3
TOTAL DO CEH	90
CTC	
ESDI	PROGRAMA DE INFORMAÇÃO EM DESIGN - CENTROESDI
TOTAL	1
FAOC	GRUPO DE MARÉ: GRUMAR GRUPO DE PESQUISA EM OCEANOGRAFIA GEOLÓGICA - CPOG GRUPO DE PESQUISA LAGOM
TOTAL	3
FEN	CENTRO DE ESTUDOS E PESQUISAS EM ENERGIAS RENOVÁVEIS - CEPER GRUPO DE ENSAIOS E SIMULAÇÕES AMBIENTAIS EM RESERVATÓRIOS - GESAR
TOTAL	2
FGEL	GRUPO DE PESQUISA EM GEOTECTÔNICA - TEKTOS GRUPO DE PESQUISA EM GEOFÍSICA DE EXPLORAÇÃO OU GEOFÍSICA APLICADA - GEFEX INSTITUTO NACIONAL DE ÓLEO E GÁS-INO GRUPO DE ESTUDOS ESTRATIGRÁFICOS E BIOESTRATIGRÁFICOS EM BACIAS SEDIMENTARES CENTRO DE EXCELÊNCIA EM ISÓTOPOS ESTÁVEIS
TOTAL	5
IGEOG	GRUPO DE ESTUDOS AMBIENTAIS - GEA GRUPO DE ESTUDOS TERCIÁRIOS DE RIO DE JANEIRO - GETER PROGRAMA DE EDUCAÇÃO TUTORIAL - PET GEOGRAFIA NÚCLEO DE ESTUDOS DE GEOGRAFIA FLUMINENSE - NEGEF NÚCLEO DE ESTUDOS EM HISTÓRIA AMBIENTAL E GEOGRAFIA - NUAGE NÚCLEO DE ESTUDOS E PESQUISAS EM GEOPROCESSAMENTO - NEPGEO NÚCLEO DE ENSINO E PESQUISA EM PLANEJAMENTO TERRITORIAL - NEPPT NÚCLEO DE ESTUDOS SOBRE ESPAÇO E CULTURA - NEPEC GEO-ARQUIVO GRUPO DE PESQUISA GEOGRÁFICA BRASILEIRA - GEOBRASIL GRUPO DE PESQUISA TURISMO, CULTURA E SOCIEDADE GRUPO DE PESQUISA TURISMO, PLANEJAMENTO E TERRITÓRIO
TOTAL	12
IME	PROGRAMA DE ESTATÍSTICA APLICADA - PRESTAP PROGRAMA DE EMPREENDEDORISMO - CEMPRE - CENTRO DE EMPREENDEDORISMO
TOTAL	2

CONTINUA

CENTROS DE ESTUDOS, NÚCLEOS E ASSEMBLADOS (CONTINUAÇÃO)

UERJ - 2013

CENTRO / UNIDADE	CENTROS DE ESTUDOS, NÚCLEOS E ASSEMBLADOS
CTC	
QUI	GRUPO DE PESQUISA EM BIOPROCESSOS E TECNOLOGIA AMBIENTAL
	GRUPO DE PESQUISA EM CATÁLISE
	GRUPO DE PESQUISA EM CIÊNCIA DE POLÍMEROS
	GRUPO DE PESQUISA EM FUNDAMENTOS DA ENGENHARIA QUÍMICA E ENGENHARIA DE PROCESSOS
	GRUPO DE PESQUISA EM ESTUDOS AMBIENTAIS
	GRUPO DE PESQUISA - NÚCLEO DE ENSINO EM QUÍMICA
	GRUPO DE PESQUISA EM POLÍMEROS E MEIO AMBIENTE
	GRUPO DE PESQUISA EM PROCESSOS E TECNOLOGIA DE MEMBRANAS
TOTAL	8
TOTAL DO CTC	33
INSTITUTOS E NÚCLEOS ESPECIALIZADOS	
NEPAD	BIBLIOTECA
TOTAL	1
UnATI	COORDENAÇÃO DE PROJETOS DE EXTENSÃO
	COORDENAÇÃO PEDAGÓGICA
	ASSESSORIA DE COMUNICAÇÃO
	COORDENAÇÃO DE EVENTOS SOCIOCULTURAIS
	AMBULATÓRIOS DE SAÚDE: NÚCLEO DE ATENÇÃO AO IDOSO (NAI)
	CUIDADO INTEGRAL A PESSOA IDOSA (CIPI)
	SECRETARIA ACADÊMICA
	CLÍNICA ODONTOLÓGICA - SAÚDE BUCAL
	COORDENAÇÃO DE PROJETOS DE PESQUISA
	CENTRO DE REFERÊNCIA E DOCUMENTAÇÃO SOBRE O ENVELHECIMENTO
TOTAL	10
TOTAL DE INSTITUTOS E NÚCLEOS ESPECIALIZADOS	11
ADMINISTRAÇÃO CENTRAL	
SIRIUS	CEH/B
	CEH/C
	CEH/D
	CTC/D
	CTC/B
	CTC/B
TOTAL	6
SR-3	CINEMA NA ILHA: O VÍDEO E O LIVRO (CTE)
	CENTRO DE REFERÊNCIA DO CARNAVAL (DECULT)
	MIDIATECA ARTE E CULTURA (COART/DECULT)
	NÚCLEO CORAL 6 COROS (COART/DECULT)
	AUDITÓRIO CARTOLA (COART/DECULT)
	SEMINÁRIOS (COEXPA/DECULT)
	UERJ JAZZ BAND (COART/DECULT)
	GRUPO DE CHORO DA UERJ (COART/DECULT)
TOTAL	8
REI	CENTRO DE VALORIZAÇÃO DA VIDA
	GRUPO DE PREVENÇÃO A SUICÍDIO
TOTAL	2
SRH	CENTRO DE TREINAMENTO DA SRH/UERJ - CT-UERJ
	NÚCLEO DE PERÍCIAS MÉDICAS - NUPEM
	NÚCLEO DE MEDICINA - NUMED
	NÚCLEO DE SERVIÇO SOCIAL - NUSESO
	NÚCLEO DE ENFERMAGEM - NUENF
	NÚCLEO DE ACOMPANHAMENTO E EXECUÇÃO DA SEGURANÇA DO TRABALHO E MEIO AMBIENTE - NUSEMA
TOTAL	6
TOTAL DA ADMINISTRAÇÃO CENTRAL	22
HOSPITAL UNIVERSITÁRIO PEDRO ERNESTO	
HUPE	CENTRO DE TREINAMENTO E PESQUISA DE ENFERMAGEM PROF. Dr. MARCOS TADEU RIBEIRO FRANCISCO
	COORDENADORIA DE DESENVOLVIMENTO ACADÊMICO - CDA
	NÚCLEO DE APOIO PSICO-PEDAGÓGICO AO RESIDENTE - NAPPRE
	NÚCLEO DE EXTENSÃO - NEXT
	NÚCLEO DE AVALIAÇÃO E ENSINO - NAVE
	NÚCLEO DE PESQUISA EM PROCESSOS EDUCATIVOS NA SAÚDE - NUPPES
TOTAL	6
POLICLÍNICA PIQUET CARNEIRO	
PPC	CENTRO DE ESTUDOS
TOTAL	1
TOTAL DA UERJ	267

CENTRAIS E CAMPOS DE ESTÁGIO

UERJ - 2013

CENTRO / UNIDADE	CENTRAIS E CAMPOS DE ESTÁGIO
CBI	
ENF	HOSPITAL UNIVERSITÁRIO PEDRO ERNESTO POLICLÍNICA PIQUET CARNEIRO UNATI NESA
TOTAL	4
FCM	AMBULATÓRIO DE MEDICINA INTEGRAL HOSPITAL DIA RICARDO MONTALBÁN POLICLÍNICA PIQUET CARNEIRO SAÚDE ESCOLAR SAÚDE FAMILIAR E COMUNITÁRIA (VILA ISABEL) AMBULATÓRIO DE PEDIATRIA ENFERMARIA DE PEDIATRIA NÚCLEO PERINATAL PROJETO DE TRANSFORMAÇÃO PRÁTICAS DE EDUCAÇÃO EM SAÚDE AMBULATÓRIO DE CIRURGIA GERAL PROJETO HLV+ ENFERMARIAS DE CLÍNICA MÉDICA AMBULATÓRIO DE RISCO CIRÚRGICO UNIDADE SEMI-INTENSIVA CLÍNICA
TOTAL	15
IBRAG	LABORATÓRIOS DO IBRAG E OUTROS LUGARES CADASTRADOS NO CETREINA
TOTAL	1
IMS	PRÓ-SAÚDE
TOTAL	1
NUT	POLICLÍNICA PIQUET CARNEIRO UNATI HUPE EMBRAPA LABORATÓRIOS DO INU PREFEITURA DO RIO DE JANEIRO UNIDADES BÁSICAS DA REDE MUNICIPAL DE SAÚDE DA CIDADE DO RIO DE JANEIRO
TOTAL	7
ODO	CLÍNICA DE ODONTOLOGIA DA POLICLÍNICA PIQUET CARNEIRO CLÍNICA DE ODONTOPEDIATRIA CLÍNICA DE ORTODONTIA CLÍNICA DE RADIOLOGIA CLÍNICA ODONTOLÓGICA A CLÍNICA ODONTOLÓGICA B CLÍNICA ODONTOLÓGICA D CLÍNICA ODONTOLÓGICA ESCOLA REPÚBLICA ARGENTINA CLÍNICA DE PÓS-GRADUAÇÃO E PESQUISA CLÍNICA DE ESPECIALIZAÇÃO PROFESSOR HILTON SOUCHOIS DE ALBUQUERQUE E MELLO CLÍNICA PROFESSOR PAULO PINHO DE MEDEIROS
TOTAL	11
TOTAL DO CBI	39
CCS	
DIR	ESCRITÓRIO MODELO RESIDÊNCIA JURÍDICA
TOTAL	2
FAF	EMPRESA JÚNIOR - INICIATIVA JÚNIOR ESTÁGIO EM OFICINA DE NEGÓCIOS (LAB. INFORMÁTICA) ESTÁGIO EM SISTEMAS INFORMATIZADOS DE GESTÃO (LAB. INFORMÁTICA)
TOTAL	3
FCE	ECONOMUS - EMPRESA JÚNIOR
TOTAL	1
FSS	COORDENAÇÃO DE ESTÁGIO E EXTENSÃO CAPS - UERJ DESSAUDE HUPE - NESA HUPE - PESUERJ - Psiquiatria HUPE - TRANSEXUALIZADOR HUPE - SAÚDE MENTAL

CONTINUA

CENTRAIS E CAMPOS DE ESTÁGIO (CONTINUAÇÃO)

UERJ - 2013

CENTRO / UNIDADE	CENTRAIS E CAMPOS DE ESTÁGIO
CCS	
FSS	HUPE - UPI INSTITUTO DE APLICAÇÃO - CAP/UERJ POLICLÍNICA PIQUET CARNEIRO - CAPS UERJ POLICLÍNICA PIQUET CARNEIRO - CIPI POLICLÍNICA PIQUET CARNEIRO - Saúde Coletiva, Pediatria, Saúde da Mulher UNATI
TOTAL	13
TOTAL DO CCS	19
CEH	
ART	COORDENAÇÃO GERAL DE GRADUAÇÃO COORDENAÇÃO DE EXTENSÃO COORDENAÇÃO BACHARELADO EM ARTES VISUAIS COORDENAÇÃO BACHARELADO EM HISTÓRIA DA ARTE COORDENAÇÃO LICENCIATURA EM ARTES VISUAIS COORDENAÇÃO DE PESQUISA E PÓS-GRADUAÇÃO
TOTAL	6
CAP	COORDENAÇÃO DE ESTÁGIO SUPERVISIONADO
TOTAL	1
EDU	COORDENAÇÃO DE PRÁTICA DE ENSINO E ESTÁGIO SUPERVISIONADO COORDENAÇÃO DE PRÁTICA DE ENSINO E ESTÁGIO SUPERVISIONADO - EAD
TOTAL	2
FCS	LABORATÓRIO DE COMUNICAÇÃO INTEGRADA LABORATÓRIO DE PESQUISA MERCADOLÓGICA E DE OPINIÃO PÚBLICA LABORATÓRIO DE ÁUDIO - Audiolab LABORATÓRIO DE TELEVISÃO E VÍDEO - LTV LABORATÓRIO MULTIMEIOS LABORATÓRIO DE EDITORAÇÃO GRÁFICA - LED CAC (LABORATÓRIO DE PESQUISA COMUNICAÇÃO, ARTE, CIDADE) - PPGCOM COMGERES (LABORATÓRIO DE COMUNICAÇÃO E GESTÃO DE RESÍDUOS SÓLIDOS) LABORATÓRIO DE COMUNICAÇÃO DIALÓGICA
TOTAL	9
FFP	COORDENAÇÃO DE ESTÁGIO SUPERVISIONADO E PRÁTICA DE ENSINO COORDENAÇÃO DE GRADUAÇÃO COORDENAÇÃO DE PESQUISA NÚCLEO DE EXTENSÃO - NEXT SECRETARIA GERAL DE GRADUAÇÃO
TOTAL	5
IFHT	ESTÁGIO INTERNO COMPLEMENTAR MONITORIA
TOTAL	2
ILE	ESCRITÓRIO MODELO DE TRADUÇÃO ANA CRISTINA CÉSAR CENTRO FITOLÓGICO
TOTAL	2
PSI	SERVIÇO DE PSICOLOGIA APLICADA
TOTAL	1
TOTAL DO CEH	28
INSTITUTOS E NÚCLEOS ESPECIALIZADOS	
NEPAD	COAD
TOTAL	1
UNATI	CENTRO DE CONVIVÊNCIA: COORDENAÇÃO PEDAGÓGICA, ASSESSORIA DE COMUNICAÇÃO E COORDENAÇÃO DE EVENTOS SOCIOCULTURAIS AMBULATÓRIOS DE SAÚDE: NÚCLEO DE ATENÇÃO DO IDOSO (NAI) E CUIDADO INTEGRAL À PESSOA IDOSA (CIPI) SECRETARIA ACADÊMICA COORDENAÇÃO DE PROJETOS DE EXTENSÃO CLÍNICA ODONTOLÓGICA - SAÚDE BUCAL CENTRO DE REFERÊNCIA E DOCUMENTAÇÃO
TOTAL	6
TOTAL DE INSTITUTOS E NÚCLEOS ESPECIALIZADOS	7

CONTINUA

CENTRAIS E CAMPOS DE ESTÁGIO (CONTINUAÇÃO)

UERJ - 2013

CENTRO / UNIDADE	CENTRAIS E CAMPOS DE ESTÁGIO
ADMINISTRAÇÃO CENTRAL	
EdUERJ	CONSOLIDAÇÃO DA SECRETARIA EDITORIAL DA EDITORA DA UERJ (EdUERJ)
TOTAL	1
SIRIUS	REDE SIRIUS PLANAD - ESTÁGIO DE BIBLIOTECONOMIA COORDENADOS PELO CETREINA
TOTAL	1
SR-1	EMPRESAS CONVENIADAS/PÚBLICAS E/OU PRIVADAS/AGENTES DE INTEGRAÇÃO (1235)
TOTAL	1
SR-3	PROJETO PROGRAMA ANDANTE
	PROJETO MEMÓRIA UERJ EM VÍDEOS: IMAGENS EM MOVIMENTO
	PROJETO PRÓ-ILHA VIDEOTECA ITINERANTE
	PROJETO VIDEOTECA CIDADANIA E DIREITOS HUMANOS
	CINEMA NA ILHA: O VÍDEO E O LIVRO
	PROJETO PROGRAMA BONDE ALEGRIA
	PROJETO CONVERSA DE ARTISTA (DIV. TEATRO/DECULT)
	PROJETO HAPPY UERJ (DIV. TEATRO/DECULT)
	PROJETO VITRINE UERJ (DIV. TEATRO/DECULT)
	PROJETO UERJ EM CASA (DIV. TEATRO/DECULT)
	PROJETO A CAIXA CÊNICA (DIV. TEATRO/DECULT)
	BIBLIOTECA COMUNITÁRIA INFANTO JUVENIL DE VILA DOIS RIOS, CEADS - ILHA GRANDE - ANGRA DOS REIS
	PROGRAMA DE ESTUDOS E DESENVOLVIMENTO DO CONSUMIDOR (PRODEC)
	PROJETO COGERE: CONSUMO SUSTENTÁVEL E GERENCIAMENTO DE RESÍDUOS (ASSOCIADO AO PRODEC)
	PROJETO PROGRAMA CAMPUS
	PROJETO PROGRAMA REPÓRTER CIÊNCIA
	DESENVOLVIMENTO MÍDIA DIGITAL
	MONITORAMENTO DO ACERVO - VIDEOTECA DO CTE E DEMANDA DO SEU USUÁRIO
	PROJETO LANÇAMENTO (COART/DECULT)
	PROJETO QUARTA-JUSTA (COART/DECULT)
	PROJETO LICENÇA POÉTICA (COART/DECULT)
	PROJETO MINICURSO (COART/DECULT)
	PROJETO PRODUÇÃO UNIVERSITÁRIA (COART/DECULT)
	PROJETO ACENTO VISUAIS (COART/DECULT)
	PROJETO PALCO DAS ESCOLAS (DIV. TEATRO/DECULT)
	PROJETO PROSACINE (DIV. TEATRO/DECULT)
	PROJETO INVENTÁRIO NACIONAL DE REFERÊNCIAS CULTURAIS (COEXPA/DECULT)
	MULTIMÍDIA IMPACTO DIGITAL (MID)
	ILHA GRANDE MEMÓRIA E IDENTIDADE: RECUPERAÇÃO DO ACERVO
	PROJETO BANCO DE IMAGENS
	PROJETO PERFIL DO PENSAMENTO BRASILEIRO
	PROJETO PERFIL DO USUÁRIO E ACERVO DA VIDEOTECA
	PROJETO RÁDIO UERJ
TOTAL	33
DEMAIS ORGÃOS	JORNALISMO PRÁTICO: AS PUBLICAÇÕES DA DIRETORIA DE COMUNICAÇÃO DA UERJ
	ASSESSORIA DE IMPRENSA E DIVULGAÇÃO CIENTÍFICA
	ORGANIZAÇÃO DE EVENTOS, CERIMONIAL E PROTOCOLO UNIVERSITÁRIO
TOTAL	3
TOTAL DA ADMINISTRAÇÃO CENTRAL	39
HOSPITAL UNIVERSITÁRIO PEDRO ERNESTO	
HUPE	INTERNATO DE NUTRIÇÃO CLÍNICA
	ESTÁGIO DE NUTRIÇÃO CLÍNICA
	RESIDÊNCIA EM NUTRIÇÃO CLÍNICA E INSTITUCIONAL
	INTERNATO DE MEDICINA
	ESTÁGIO DE MEDICINA
	INTERNATO DE ENFERMAGEM
	ESTÁGIOS EM SAÚDE
	TREINAMENTO PROFISSIONAL
	RESIDÊNCIA EM MEDICINA
	RESIDÊNCIA MUTIPROFISSIONAL EM SAÚDE DO IDOSO
	RESIDÊNCIA EM ENFERMAGEM
	RESIDÊNCIA EM FISIOTERAPIA
	RESIDÊNCIA EM FONOAUDIOLOGIA
	RESIDÊNCIA EM ODONTOLOGIA
	RESIDÊNCIA EM PSICOLOGIA
	RESIDÊNCIA EM SERVIÇO SOCIAL
	PROGRAMA DE ESPECIALIDADE MÉDICA PARA ESTRANGEIROS - PEME
TOTAL	17
TOTAL DA UERJ	149

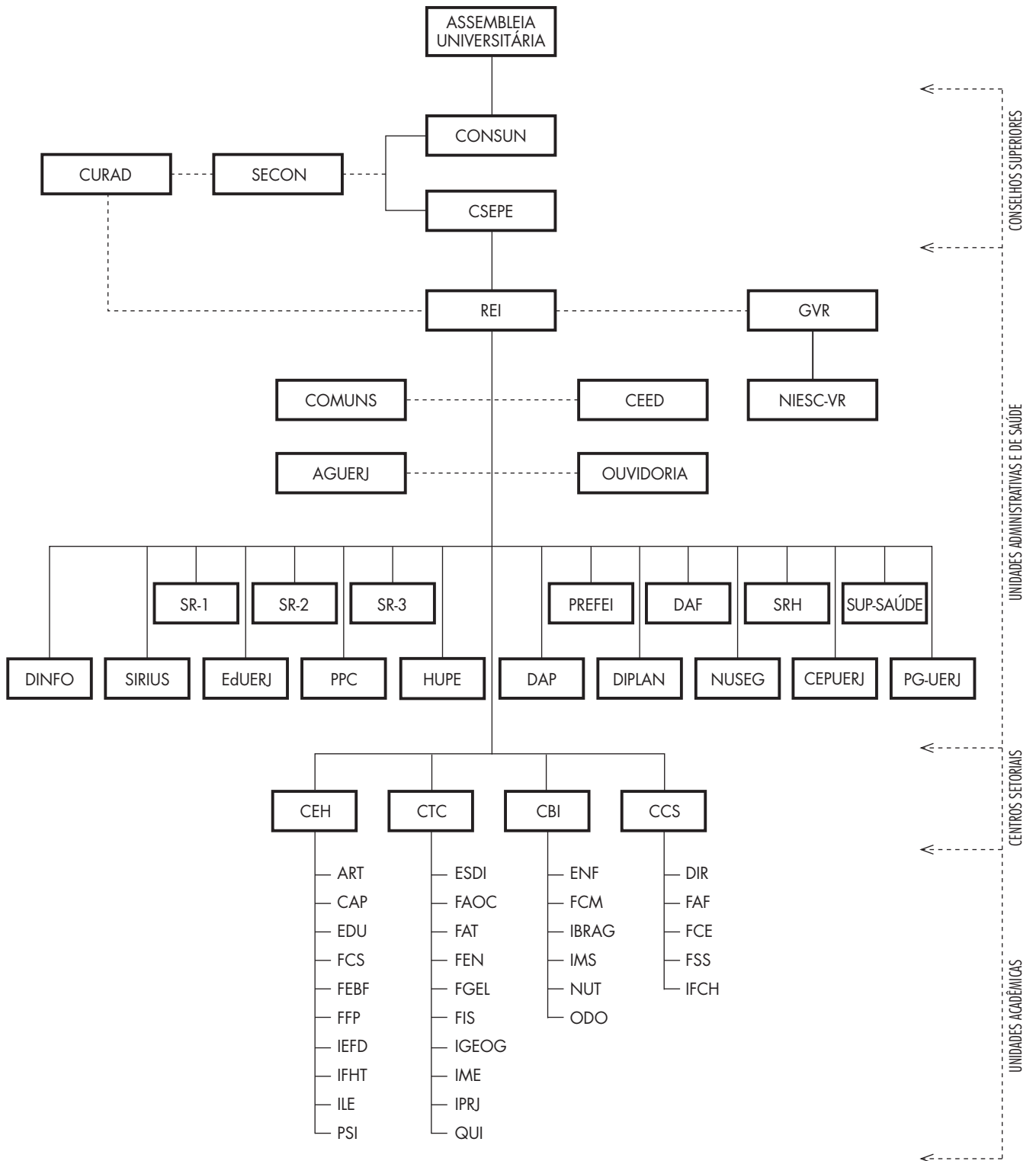
Organograma

Data

REPORT



Organograma - UERJ - 2013



Indicadores

DATA URBANA 2024

INDICADORES

UERJ - 1996/1999/2003/2007/2011/2012/2013

INDICADORES	UERJ						
	1996	1999	2003	2007	2011	2012	2013
I - GERAIS							
A - ESTRUTURAIS							
Centros Setoriais							
Nº	4	4	4	4	4	4	4
Unidades Acadêmicas							
Nº	28	28	29	29	30	31	31
Departamentos Acadêmicos							
Nº	121	121	128	142	145	146	149
Laboratórios							
Nº	218	349	472	465	469
Cursos de Graduação							
Nº	28	29	30	31	33	33	37
Cursos de Mestrado							
Nº	20	25	33	41	48	49	52
Conceito dos Mestrados							
Nº	4	4	4	4	4	4	4
Cursos de Doutorado							
Nº	5	8	15	23	30	36	37
Conceito dos Doutorados							
Nº	-	-	4	5	5	5	5
Cursos de Especialização							
Nº	57	76	66	90	124	127	139
Extensão							
Atividades Culturais - Público Alvo *	194.471	11.915.512
Programas - Atividades *	456	817
Interação Comunitária - Atividades *	359	2.889
Projetos de Extensão	247	303	347	449	461	534	563
Programas de Extensão	-	-	20	21	30	31	30
Cursos de Extensão	-	-	98	166	300	186	220
Eventos de Extensão	-	-	67	52	104	67	113
Área de Ocupação (em m²)							
m²	3.718.442	3.778.598	3.993.296	3.993.296	3.950.028	3.950.028	3.950.202
Campus Universitário Francisco Negrão de Lima (m²)	120.000	120.000	120.000	120.000	120.000	120.000	120.000
Demais Campi e Outras Localizações (m²)	3.598.442	3.658.598	3.873.296	3.873.296	3.830.028	3.830.028	3.830.202
Área Construída (em m²)							
m²	656.544	671.578	671.578	699.100	708.455	708.899	709.927
Salas de Aula							
Nº	412	422	460	460	488	497	506
Auditórios e Anfiteatros							
Nº	50	52	64	64	74	74	74
B - POPULACIONAIS							
População Ativa							
Alunos	20.945	21.859	23.655	23.370	27.536	27.941	28.624
Docentes	1.693	1.824	1.970	1.834	1.835	1.957	1.960
Servidores	4.172	4.232	4.141	3.374	3.654	3.946	4.519
Índices Demográficos							
Alunos/Docente	12,4	12	12	12,7	15	14,3	14,6
Alunos/Servidor	5	5,2	5,7	6,9	7,5	7,1	6,3
Servidores/Docente	2,5	2,3	2,1	1,8	2	2	2,3
Cargos Comissionados							
Nº	286	282	270	273	300	310	341
Funções Gratificadas							
Nº	367	382	381	407	458	451	536
Peso da Estrutura Gerencial							
%	11,1	9,8	9,7	10,9	12	11,5	12,3

CONTINUA

* A partir de 2003, as informações não foram coletadas neste formato.

GRUPO 1: A EVOLUÇÃO DOS INDICADORES GERAIS MOSTRAM, NO PERÍODO, A MANUTENÇÃO DO PORTE MÉDIO DA UNIVERSIDADE, PRINCIPALMENTE NO QUE SE REFERE A SUAS INSTALAÇÕES FÍSICAS E À OFERTA DE CURSOS DE GRADUAÇÃO. O LEVE INCREMENTO OBSERVADO NO NÚMERO DE CURSOS OFERECIDOS NESSE NÍVEL SÃO REFLEXOS NATURAIS DAS DEMANDAS OSCILANTES DO MERCADO EXTERNO E DAS POLÍTICAS INSTITUCIONAIS DE RESPOSTA A TAIS DEMANDAS, ALÉM DE REFLETIR OS EFEITOS DA POLÍTICA DE INTERIORIZAÇÃO AMPLAMENTE FOMENTADA NA SUA ATUAL GESTÃO. NA ATIVIDADE DE PÓS-GRADUAÇÃO, PARTINDO-SE DA EVOLUÇÃO DOS INDICADORES, PODE-SE ESTABELECEER RELAÇÃO CAUSAL ENTRE O SIGNIFICATIVO INCREMENTO OBSERVADO NA OFERTA DE CURSOS DE MESTRADO E DOUTORADO E AS POLÍTICAS ADOTADAS PELA UNIVERSIDADE, DE INCENTIVO À QUALIFICAÇÃO DO CORPO DOCENTE E AO DESENVOLVIMENTO DE PESQUISA E PRODUÇÃO DE CONHECIMENTO, TRADUZIDAS NA CONSOLIDAÇÃO DOS PROGRAMAS PROCAD E PROCIÊNCIA. A AMPLIAÇÃO SIGNIFICATIVA DA INFRAESTRUTURA DE PESQUISA (Nº DE LABORATÓRIOS) ESTÁ TAMBÉM ASSOCIADA A TAIS POLÍTICAS. OS INDICADORES RELACIONADOS À ATIVIDADE DE EXTENSÃO UNIVERSITÁRIA TAMBÉM APRESENTAM GRADIENTES DE EVOLUÇÃO LEVEMENTE POSITIVOS, O QUE PODE SER UM REFLEXO DAS POLÍTICAS INSTITUCIONAIS MAIS RECENTES VOLTADAS PARA A ATIVIDADE.

INDICADORES (CONTINUAÇÃO)

UERJ - 1996/1999/2003/2007/2011/2012/2013

INDICADORES	UERJ						
	1996	1999	2003	2007	2011	2012	2013
2 - CORPO DISCENTE							
A - CARACTERIZAÇÃO							
População							
Matriculada Total							
Nº	24.260	27.123	27.182	27.342	30.771	31.545	31.670
Ativa Total							
Nº	20.945	21.859	23.655	23.370	27.536	27.941	28.624
% da Matriculada Total	86,3	80,6	87,0	85,5	89,5	88,6	90,4
Matriculada Inicial de Graduação							
Nº	23.317	24.361	23.744	23.238	25.128	25.301	25.587
Matriculada Final de Graduação							
Nº	21.309	23.332	22.520	21.897	23.702	23.757	24.265
% da Matriculada Total	87,8	86	82,8	80,1	77	75,3	76,6
Ativa de Graduação							
Nº Geral	17.994	18.068	18.993	17.925	20.467	20.153	21.219
% Geral da Matriculada Final de Graduação	84,4	77,4	84,3	81,9	86,4	84,8	87,4
% Geral da Ativa Total	85,9	82,7	80,3	76,7	74,3	72,1	74,1
Nº Não Cotista	-	-	16.426	11.692	13.378	13.158	13.764
% Não Cotista da Matriculada Final de Graduação	-	-	72,9	53,4	56,4	55,4	56,7
% Não Cotista da Ativa Total	-	-	69,4	50	48,6	47,1	48,1
Nº Cotista	-	-	2.567	6.233	7.089	6.995	7.455
% Cotista da Matriculada Final de Graduação	-	-	11,4	28,5	29,9	29,4	30,7
% Cotista da Ativa Total	-	-	10,9	26,7	25,7	25	26
Mestrado e Doutorado							
Nº	1.030	1.448	2.244	2.642	3.151	3.918	4.030
% da Ativa Total	4,9	6,6	9,5	11,3	11,4	14	14,1
Especialização							
Nº	929	1.326	1.382	1.816	2.853	2.786	2.280
% da Ativa Total	4,4	6,1	5,8	7,8	10,4	10	8
Instituto de Aplicação							
Nº	992	1.017	1.036	987	1.065	1.084	1.095
% da Ativa Total	4,7	4,7	4,4	4,2	3,9	3,9	3,8
Sexo (Matriculada Final de Graduação)							
Masculino							
Nº Geral	10.184	11.274	10.444	10.529	11.164	11.053	11.108
% Geral da Matriculada Final de Graduação	47,8	48,3	46,4	48,1	47,1	46,5	45,8
Nº Não Cotista	-	-	9.229	7.432	7.687	7.674	7.637
% Não Cotista da Matriculada Final de Graduação	-	-	41,0	33,9	32,4	32,3	31,5
Nº Cotista	-	-	1.215	3.097	3.477	3.379	3.471
% Cotista da Matriculada Final de Graduação	-	-	5,4	14,1	14,7	14,2	14,3
Feminino							
Nº Geral	11.125	12.058	12.076	11.368	12.538	12.704	13.157
% Geral da Matriculada Final de Graduação	52,2	51,7	53,6	51,9	52,9	53,5	54,2
Nº Não Cotista	-	-	10.473	7.292	8.107	8.219	8.440
% Não Cotista da Matriculada Final de Graduação	-	-	46,5	33,3	34,2	34,6	34,8
Nº Cotista	-	-	1.603	4.076	4.431	4.485	4.717
% Cotista da Matriculada Final de Graduação	-	-	7,1	18,6	18,7	18,9	19,4

CONTINUA

INDICADORES (CONTINUAÇÃO)

UERJ - 1996/1999/2003/2007/2011/2012/2013

INDICADORES	UERJ						
	1996	1999	2003	2007	2011	2012	2013
B - INGRESSO							
Graduação (Vestibular e outros)							
Nº	4.642	5.310	5.355	4.954	5.187	5.286	5.370
Pós-Graduação Stricto Sensu							
Nº	270	459	758	930	1.377	1.527	1.618
Vestibular							
Nº Geral	4.167	4.588	4.881	4.718	4.836	4.939	5.057
% Geral do Ingresso na Graduação	89,8	86,4	91,1	95,2	93,2	93,4	94,2
Nº Não Cotista	-	-	1.993	3.560	3.288	3.534	3.417
% Não Cotista do Ingresso no Vestibular	-	-	40,8	75,5	68	71,6	67,6
Nº Cotista	-	-	2.888	1.158	1.548	1.405	1.640
% Cotista do Ingresso no Vestibular	-	-	59,2	24,5	32	28,4	32,4
Candidatos/Vaga							
Nº	12,5	13,3	7,8	5,6	7,2	7,6	8,4
Taxa de Ocupação das Vagas							
% do Total de Vagas	96,7	102,1	98,2	92	91,4	92,9	93,7
Transferência							
Nº	48	132	317	130	148	152	87
% do Ingresso na Graduação	1,0	2,5	5,9	2,6	2,9	2,9	1,6
Taxa de Ocupação das Vagas							
% do Total de Vagas	12,8	30,1	58,6	23,9	19,5	21,6	15,5
Aproveitamento de Estudos							
Nº	239	334	152	102	197	190	217
% do Ingresso na Graduação	5,1	6,3	2,8	2,1	3,8	3,6	4
Taxa de Ocupação das Vagas							
% do Total de Vagas	66,4	55,5	37,1	44	46,6	51,8	62,5

CONTINUA

INDICADORES (CONTINUAÇÃO)

UERJ - 1996/1999/2003/2007/2011/2012/2013

INDICADORES	UERJ						
	1996	1999	2003	2007	2011	2012	2013
C - INSTITUTO DE APLICAÇÃO							
Matrícula							
Nº	992	1.017	1.036	987	1.065	1.084	1.095
Aprovação							
Nº	912	907	950	882	966	1.031	1.008
% do Total de Matriculados	91,9	89,2	91,7	89,4	90,7	95,1	92,1
Reprovação							
Nº	80	110	86	105	99	53	84
% do Total de Matriculados	8,1	10,8	8,3	10,6	9,3	4,9	7,7
Jubilamento							
Nº	9	11	4	10	6	3	3
% do Total de Matriculados	0,9	1,1	0,4	1,0	0,6	0,3	0,3
Transferência							
Nº	43	12	32	23	42	28	30
% do Total de Matriculados	4,3	1,2	3,1	2,3	3,9	2,6	2,7
Alunos-Mestres							
Nº	580	748	1.170	811	1.194	1.075	1.029
D - GRADUAÇÃO							
Número Médio de Alunos por Turma							
Geral	21,3	18	21,9	21	21,1	21	22
Diurno	18,4	15,6	18,8	18,4	18,6	18,3	19,5
Noturno	26,2	22,8	27,3	25,8	25,7	25,9	26,9
Geral - Não Cotista	-	-	18,7	13,9	14,3	14,3	14,8
Diurno - Não Cotista	-	-	15,9	12,4	12,7	12,5	13
Noturno - Não Cotista	-	-	23,6	16,5	17,4	17,6	18,1
Geral - Cotista	-	-	12,6	3,5	8	7,8	8,4
Diurno - Cotista	-	-	12,5	3,2	7	7	7,6
Noturno - Cotista	-	-	12,7	4	9,6	9,5	9,9
Bolsistas de Graduação *							
Nº	1.982	1.833	1.963	2.004	7.609	7.812	8.373
Participação de Alunos Graduação em Programas Acadêmicos							
% da Ativa de Graduação	11,0	10,2	10,3	11,2	37,2	38,8	39,5
Afastamentos							
Matrícula Trancada							
Nº Geral	1.503	2.711	3.527	3.972	3.235	3.604	3.046
% Geral da Matriculada Final de Graduação	7,1	11,6	15,7	18,1	13,6	15,2	12,6
Nº Não Cotista	-	-	3.276	3.032	2.416	2.735	2.313
% Não Cotista da Matriculada Final de Graduação	-	-	14,5	13,8	10,2	11,5	9,5
Nº Cotista	-	-	251	940	819	869	733
% Cotista da Matriculada Final de Graduação	-	-	1,1	4,3	3,5	3,7	3
Definitivos do Curso							
Nº Geral	2.008	1.988	2.996	2.832	2.827	3.024	2.788
Nº Não Cotista	-	-	2.802	2.393	2.221	2.274	2.165
Nº Cotista	-	-	194	439	606	750	623
Taxa de Evasão (não computada a transf. interna)							
% Geral da Matriculada Inicial de Graduação	9,4	8,4	11,7	11,8	11,0	11,5	10,6
% Não Cotista da Matriculada Inicial de Graduação	-	-	12	14,6	12,8	12,9	12,3
% Cotista da Matriculada Inicial de Graduação	-	-	10,8	5,5	7,2	8,8	7,2
Aprovação							
% Geral do Total de Inscrições	81,9	83,5	83	79,7	78,2	78,3	77,5
% Não Cotista do Total de Inscrições	-	-	83,2	77,9	78,6	78,8	78
% Cotista do Total de Inscrições	-	-	82,1	82,9	77,4	77,3	76,5
Reprovação por Nota							
% Geral do Total de Inscrições	6,3	5,8	5,9	6,8	7,8	7,7	7,9
% Não Cotista do Total de Inscrições	-	-	5,5	7	7,2	6,8	7
% Cotista do Total de Inscrições	-	-	8,2	6,4	8,9	9,6	9,8
Reprovação por Freqüência							
% Geral do Total de Inscrições	11,7	10,7	11,1	13,6	14,0	14,0	14,6
% Não Cotista do Total de Inscrições	-	-	11,3	15,1	14,2	14,5	15
% Cotista do Total de Inscrições	-	-	9,7	10,8	13,7	13,1	13,7

CONTINUA

INDICADORES (CONTINUAÇÃO)

UERJ - 1996/1999/2003/2007/2011/2012/2013

INDICADORES	UERJ						
	1996	1999	2003	2007	2011	2012	2013
D - GRADUAÇÃO							
Nota Média							
Geral	7,5	7,8	7,9	7,7	7,6	7,6	7,5
Diurno	7,5	7,9	7,9	7,8	7,6	7,6	7,6
Noturno	7,6	7,8	7,8	7,7	7,5	7,5	7,5
Geral - Não Cotista	-	-	7,9	7,7	7,7	7,7	7,7
Diurno - Não Cotista	-	-	8	7,8	7,7	7,8	7,7
Noturno - Não Cotista	-	-	7,8	7,7	7,6	7,7	7,6
Geral - Cotista	-	-	7,5	7,7	7,4	7,3	7,3
Diurno - Cotista	-	-	7,6	7,7	7,4	7,4	7,3
Noturno - Cotista	-	-	7,5	7,7	7,3	7,3	7,2
Concluintes em Graduação							
Nº	2.331	2.657	3.044	2.727	2.719	2.530	2.910
Nº Não Cotista	-	-	-	1.954	1.838	1.762	2.059
Nº Cotista	-	-	-	773	881	768	851
E - PÓS-GRADUAÇÃO							
Bolsistas de Pós-Graduação							
Nº	343	368	555	424	1.142	1.257	1.355
Teses/Dissertações de Mestrado e Doutorado Defendidas							
Nº	128	236	529	430	827	947	1.012

CONTINUA

* A partir de 2011, foram incluídas as bolsas de Proiniciar.

GRUPO 2: DENTRE OS INDICADORES QUE COMPÕEM ESTE GRUPO, DESTACA-SE O COMPORTAMENTO DAQUELES REFERENTES AO INGRESSO DE ESTUDANTES NOS CURSOS DE GRADUAÇÃO (ITEM B). OBSERVA-SE QUEDA SIGNIFICATIVA NA RELAÇÃO CANDIDATO/VAGA MÉDIA NO VESTIBULAR A PARTIR DE 2003, ANO DA IMPLEMENTAÇÃO, NA UNIVERSIDADE, DE POLÍTICAS AFIRMATIVAS COM RESERVA DE VAGAS PARA COTAS RACIAIS, SOCIAIS E OUTRAS. O RESTABELECIMENTO DA ATRATIVIDADE DA UNIVERSIDADE PARA OS JOVENS DO RIO DE JANEIRO TEM SIDO OBJETO DA ATENÇÃO DA ATUAL ADMINISTRAÇÃO DA UNIVERSIDADE, JÁ SENDO POSSÍVEL OBSERVAR UMA DISCRETA RECUPERAÇÃO DO INDICADOR NO ÚLTIMO QUADRIÊNIO.

INDICADORES (CONTINUAÇÃO)

UERJ - 1996/1999/2003/2007/2011/2012/2013

INDICADORES	UERJ						
	1996	1999	2003	2007	2011	2012	2013
3 - CORPO DOCENTE							
A - CARACTERIZAÇÃO							
População Total							
Nº	2.511	2.779	2.813	2.998	3.243	3.190	3.104
População Efetiva							
Nº	1.970	2.070	2.184	2.211	2.146	2.268	2.243
% da População Total	78,5	74,5	77,6	73,8	66,2	71,1	72,3
População Complementar							
Visitantes							
Nº	62	148	69	70	126	139	148
% da População Total	2,5	5,3	2,5	2,3	3,9	4,4	4,8
Substitutos							
Nº	479	561	560	717	971	783	713
% da População Total	19,1	20,2	19,9	23,9	29,9	24,5	23,0
Afastamentos Temporários Integrais							
Nº	277	246	214	377	311	311	283
Afastamentos Integral							
% da População Efetiva	14,1	11,9	9,8	17,1	14,5	13,7	12,6
Docentes Licenciados							
Nº	246	198	93	204	179	175	157
% da População Efetiva	5	4,6	4,3	9,2	8,3	7,7	7
Docentes Cedidos							
Nº	31	48	44	46	37	34	31
% da População Efetiva	1,6	2,3	2	2,1	1,7	1,5	1,4
Docentes Aposentados (Estatutário)							
Nº	108	35	85	43	51	63	67
População Ativa							
Nº	1.693	1.824	1.970	1.834	1.835	1.957	1.960
% da População Efetiva	85,9	88,1	90,2	83	85,5	86,3	87,4
Categoria Docente							
Auxiliar							
Nº	488	409	293	207	144	130	116
% da População Efetiva	24,8	19,8	13,4	9,4	6,7	5,7	5,2
Assistente							
Nº	812	831	759	580	469	410	366
% da População Efetiva	41,2	40,1	34,7	26,2	21,9	18,1	16,3
Adjunto							
Nº	565	746	1.006	1.310	1.348	1.231	1.146
% da População Efetiva	28,7	36	46,1	59,3	62,8	54,3	51,1
Associado							
Nº	-	-	-	-	92	405	529
% da População Efetiva	-	-	-	-	4,3	17,9	23,6
Titular							
Nº	71	65	123	113	93	92	86
% da População Efetiva	3,6	3,1	5,6	5,1	4,3	4,1	3,8
Rigor na Progressão Funcional Docente							
Nº	0,7	0,8	0,8	0,9	1	1	1
Titulação - Índice de Titulação (1-5)							
Nº	3	3,3	3,4	3,9	4,2	4,3	4,4
Graduação							
Nº	318	224	255	172	109	97	87
% da População Efetiva	16,1	10,8	11,7	7,8	5,1	4,3	3,9
Especialização							
Nº	293	261	139	86	56	51	45
% da População Efetiva	14,9	12,6	6,4	3,9	2,6	2,2	2
Mestrado							
Nº	754	810	773	607	464	396	355
% da População Efetiva	38,3	39,1	35,4	27,5	21,6	17,5	15,8
Doutorado							
Nº	434	637	917	1.276	1.469	1.678	1.714
% da População Efetiva	22	30,8	42	57,7	68,5	74	76,4
Livre Docência							
Nº	132	111	80	68	48	46	42
% da População Efetiva	6,7	5,4	3,7	3,1	2,2	2	1,9

CONTINUA

INDICADORES (CONTINUAÇÃO)

UERJ - 1996/1999/2003/2007/2011/2012/2013

INDICADORES	UERJ						
	1996	1999	2003	2007	2011	2012	2013
Carga Horária Contratual							
10 hs							
Nº	29	21	13	9	4	1	1
% da População Efetiva	1,5	1	0,6	0,4	0,2	0	0
20 hs							
Nº	527	537	530	496	467	331	288
% da População Efetiva	26,8	25,9	24,3	22,4	21,8	14,6	12,8
30 hs							
Nº	122	77	49	34	7	5	3
% da População Efetiva	6,2	3,7	2,2	1,5	0,3	0,2	0,1
40 hs							
Nº	1.198	1.178	1.432	1.313	1.257	1.523	1.540
% da População Efetiva	60,8	56,9	65,6	59,4	58,6	67,2	68,7
40 hs / DE							
Nº	94	257	160	359	411	408	411
% da População Efetiva	4,8	12,4	7,3	16,2	19,2	18	18,3
Faixa Etária Modal							
(Faixa) - Nº	(40-49) 863	(40-49) 830	(40-49) 775	(50-59) 810	(50-59) 782	(50-59) 805	(50-59) 803
% da População Efetiva	43,8	40,1	35,5	36,6	36,4	35,5	35,8
Sexo							
Masculino							
Nº	1.153	1.198	1.249	1.247	1.192	1.250	1.230
% da População Efetiva	58,5	57,9	57,2	56,4	55,5	55,1	54,8
Feminino							
Nº	817	872	935	964	954	1.018	1.013
% da População Efetiva	41,5	42,1	42,8	43,6	44,5	44,9	45,2
Faixa Modal de Tempo de Serviço							
(Faixa) - Nº	(15-19) 565	(0-4) 628	(5-9) 570	(5-9) 472	(10-14) 418	(10-14) 432	(15-19) 467
% da População Efetiva	28,7	30,3	26,1	21,4	19,5	19	20,8

CONTINUA

GRUPO 3: A) CARACTERIZAÇÃO - A CATEGORIA DE DOCENTE ASSOCIADO FOI INSTITUÍDA PELO PLANO DE CARREIRA DOCENTE IMPLEMENTADO EM DEZ/2008. O QUANTITATIVO CONTABILIZADO NESTA CATEGORIA É FRUTO DE REENQUADRAMENTO DE PROFESSORES ADJUNTOS, O QUE EXPLICA ALGUMA QUEDA NA QUANTIDADE DE PROFESSORES ADJUNTOS, APESAR DA PERMANENTE REALIZAÇÃO DE CONCURSOS PÚBLICOS PARA ESSA CATEGORIA. A UNIVERSIDADE, ATRAVÉS DA COPAD (COMISSÃO PERMANENTE DE CARGA HORÁRIA E AVALIAÇÃO DOCENTE), ADOTOU, A PARTIR DE 1996, AS SEGUINTE POLÍTICAS VISANDO MAIOR QUALIFICAÇÃO DE SEU QUADRO DOCENTE:

VIA LENTA - ATRAVÉS DA CONSOLIDAÇÃO DO PROGRAMA DE CAPACITAÇÃO DOCENTE (PROCAD), A INSTITUIÇÃO INVESTIU FORTEMENTE NO INCENTIVO À TITULAÇÃO DOS DOCENTES JÁ PERTENCENTES AO QUADRO DA UNIVERSIDADE.

VIA RÁPIDA - A COPAD PRIVILEGIU, NO PERÍODO, OS CONCURSOS PÚBLICOS DE DOCENTES NAS CATEGORIAS ADJUNTO E ASSISTENTE, PARA ACESSO DE DOCENTES JÁ TITULADOS. EVIDENTEMENTE, A TITULAÇÃO MÍNIMA EXIGIDA ESTEVE SEMPRE CONDICIONADA À EXISTÊNCIA, NO PAÍS, DE CURSOS DE PÓS-GRADUAÇÃO NA ÁREA DE CONHECIMENTO OBJETO DE CADA CONCURSO AUTORIZADO PELA COMISSÃO.

TAIS POLÍTICAS ASSOCIADAS TRADUZIRAM-SE NO CLARO AUMENTO DA QUANTIDADE DE PROFESSORES DOUTORES/ADJUNTOS NA INSTITUIÇÃO E NA CONSEQUENTE REDUÇÃO NO QUADRO DE PROFESSORES AUXILIARES DEMONSTRADOS PELOS INDICADORES REFERENTES AO CORPO DOCENTE. TAMBÉM MERECE UMA REFLEXÃO, A EVOLUÇÃO DO INDICADOR "FAIXA MODAL DE TEMPO DE SERVIÇO", QUE MOSTRA QUE ENTRE 1996 E 2000 OPEROU-SE UMA RENOVAÇÃO DO QUADRO DOCENTE DA UNIVERSIDADE. ATRIBUÍMOS O DESLOCAMENTO DA FAIXA MODAL DE 15-19 PARA 0-4 ANOS À INSTABILIDADE NAS POLÍTICAS DE PREVIDÊNCIA NO PERÍODO (AGENTE EXTERNO), ALIADA À POLÍTICA INTERNA FORMULADA PELA COPAD (AGENTE INTERNO), QUE ESTIMULOU A ALOCAÇÃO DE NOVAS VAGAS DOCENTES PARA SUPRIR QUALQUER CARÊNCIA DE PESSOAL DIAGNOSTICADA NAS UNIDADES ACADÊMICAS, EM DETRIMENTO DA MERA AMPLIAÇÃO DE CARGA HORÁRIA CONTRATUAL DE DOCENTES JÁ PERTENCENTES AO QUADRO DA INSTITUIÇÃO.

INDICADORES (CONTINUAÇÃO)

UERJ - 1996/1999/2003/2007/2011/2012/2013

INDICADORES	UERJ						
	1996	1999	2003	2007	2011	2012	2013
B - ATIVIDADE DOCENTE							
UTILIZAÇÃO DA CARGA HORÁRIA SEMANAL							
Carga Horária Total Semanal							
Nº	66.170	70.672	75.880	77.910	76.310	84.020	83.900
Carga Horária Ativa Semanal Geral							
Nº	56.028	62.414	66.090	69.791	67.272	75.309	75.880
% da Carga Total	84,7	88,3	87,1	89,6	88,2	89,6	90,4
Carga Horária Ativa Semanal na Administração Central							
Nº	2.144	1.790	1.560	1.164	-	-	-
% da Carga Ativa Geral	3,8	2,9	2,4	1,7	-	-	-
Carga Horária Ativa Semanal nas Unidades Acadêmicas							
Nº	53.530	59.909	63.820	67.961	67.272	75.309	75.880
% da Carga Ativa Geral	95,5	96,0	96,6	97,4	100	100	100
Ensino							
Nº	27.879	30.688	31.520	32.902	31.332	34.580	34.855
% da Carga Ativa nas Unidades	52,1	51,2	49,4	48,4	46,6	45,9	45,9
Pesquisa							
Nº	11.249	14.193	15.992	20.872	19.964	23.584	23.041
% da Carga Ativa nas Unidades	21	23,7	25,1	30,7	29,7	31,3	30,4
Extensão							
Nº	2.267	3.009	2.823	3.149	3.003	3.234	3.329
% da Carga Ativa nas Unidades	4,2	5	4,4	4,6	4,5	4,3	4,4
Administração							
Nº	7.970	8.431	9.079	9.494	9.488	10.120	10.552
% da Carga Ativa nas Unidades	14,9	14,1	14,2	14	14,1	13,4	13,9
Outros							
Nº	4.165	3.588	4.406	3.374	3.485	3.791	4.103
% da Carga Ativa nas Unidades	7,8	6	6,9	5	5,2	5	5,4
PRODUÇÃO DOCENTE CADASTRADA							
Produtos							
Nº	4.652	7.694	23.919	35.810	18.480	17.786	20.439
Docentes com Produção							
Nº	860	1.196	1.175	1.795	2.064	2.197	2.168
% dos Docentes/Efetivos (Unid. Acad.)	45,6	59,9	55,4	83,5	96,2	96,9	96,7
Produtos Relevantes por Docente							
Nº/Docentes com Carga destinada à Pesquisa	2,8	2,9	2,6	4,1	4	3,6	3,7

CONTINUA

INDICADORES (CONTINUAÇÃO)

UERJ - 1996/1999/2003/2007/2011/2012/2013

INDICADORES	UERJ						
	1996	1999	2003	2007	2011	2012	2013
C - CAPACITAÇÃO DOCENTE							
Programa de Capacitação Docente (PROCAD)							
Nº	197	154	132	141	105	112	104
% da População Efetiva de Docentes	10,0	7,4	6	6,4	4,9	4,9	4,6
Mestrado							
Nº	34	22	10	2	-	-	-
% do Total em PROCAD	17,3	14,3	7,6	1,4	-	-	-
Doutorado							
Nº	139	109	82	65	46	44	35
% do Total em PROCAD	70,6	70,8	62,1	46,1	43,8	39,3	33,7
Pós-Doutorado							
Nº	16	22	34	57	45	52	51
% do Total em PROCAD	8,1	14,3	25,8	40,4	42,9	46,4	49
Outros							
Nº	8	1	6	17	14	16	18
% do Total em PROCAD	4,1	0,6	4,5	12,1	13,3	14,3	17,3
Brasil							
Nº	155	119	103	100	72	69	50
% do Total em PROCAD	78,7	77,3	78	70,9	68,6	61,6	48,1
Exterior							
Nº	42	35	29	41	33	43	54
% do Total em PROCAD	21,3	22,7	22	29,1	31,4	38,4	51,9
Afastamentos Autorizados no Ano							
Nº	46	50	...	60	63	54	53
% do Total em PROCAD	23,4	32,5	...	42,6	60	48,2	51
Retornos no ano							
Nº	55	47	...	67	48	51	51
Dissertações/Teses Defendidas							
Nº	22	38	...	22	5	14	5

CONTINUA

B) ATIVIDADE DOCENTE - QUANTO À DISTRIBUIÇÃO DA CARGA HORÁRIA DOCENTE ENTRE AS DIFERENTES ATIVIDADES DO MAGISTÉRIO SUPERIOR, EMBORA PASSA-SE AINDA OBSERVAR UM GRADIENTE LEVEMENTE POSITIVO NA CARGA HORÁRIA DEDICADA À PESQUISA, A MAIORIA DOS INDICADORES PERMANECEM APROXIMADAMENTE CONSTANTES NO PERÍODO DE OBSERVAÇÃO DA ATUAL VERSÃO DO DATA UERJ. A GRANDE TRANSFORMAÇÃO OCORRIDA NA UERJ, COM CLARO DESLOCAMENTO DO TRABALHO DOCENTE PARA A ATIVIDADE DE PESQUISA, OCORREU ANTES DE 1996 MANTENDO-SE TAL QUADRO ESTÁVEL EM FUNÇÃO DA MANUTENÇÃO DOS PROGRAMAS ENTÃO IMPLEMENTADOS, OBJETIVANDO INCENTIVAR A PRODUÇÃO DE CONHECIMENTO PELOS DOCENTES DA INSTITUIÇÃO.

INDICADORES (CONTINUAÇÃO)

UERJ - 1996/1999/2003/2007/2011/2012/2013

INDICADORES	UERJ						
	1996	1999	2003	2007	2011	2012	2013
4 - CORPO DE SERVIDORES TÉCNICO-ADMINISTRATIVOS							
População Total							
Nº	4.798	4.700	4.557	4.054	4.154	4.356	4.874
População Ativa							
Nº	4.172	4.232	4.141	3.374	3.654	3.946	4.519
% da População Total	87	90	90,9	83,2	88	90,6	92,7
Faixa Etária Modal							
(Faixa) - Nº	(30-39) 1.924	(30-39) 1.752	(40-49) 1.931	(40-49) 1.901	(40-49) 1.589	(40-49) 1.503	(50-59) 1.584
% da População Total	40,1	37,3	42,4	46,9	38,3	34,5	32,5
Sexo							
Masculino							
Nº	2.160	2.116	2.021	1.790	1.807	1.877	2.093
% da População Total	45	45	44,3	44,2	43,5	43,1	42,9
Feminino							
Nº	2.638	2.584	2.536	2.264	2.347	2.479	2.781
% da População Total	55,0	55	55,6	55,8	56,5	56,9	57,1
Faixa Modal de Tempo de Serviço							
(Faixa) - Nº	(0-4) 1.723	(0-4) 1.096	(5-9) 1.272	(10-14) 1.060	(15-19) 1.072	(0-4) 1.075	(0-4) 1.572
% da População Total	35,9	23,3	27,9	26,1	25,8	24,7	32,3
Afastamentos Temporários							
Nº	626	468	416	680	500	410	355
% da População Total	13,0	10,0	9,1	16,8	12,0	9,4	7,3
Aposentados (Estatutário)							
Nº	186	78	138	98	101	117	77
5 - REDE SIRIUS - REDE DE BIBLIOTECAS UERJ							
Bibliotecas	22	21	21	21	23	23	23
Acervo de Livros (Exemplares)	143.096	157.821	172.011	223.385	265.795	281.041	289.369
Acervo de Periódicos (Títulos e Títulos Correntes)	3.812	4.569	6.920	10.468	11.526	7.534	6.056
Acervo de Livros Eletrônicos	-	-	-	-	121	184	19.358
Usuários Cadastrados	23.329	19.033	15.697	20.623	10.609	12.592	15.529
Circulação do Acervo/Atendimentos	323.617	471.985	366.984	342.205	316.950	224.211	351.174

CONTINUA

GRUPO 4: NESTE GRUPO DE INDICADORES, MERECE DESTAQUE O GRADIENTE CLARAMENTE NEGATIVO OBSERVADO NA DIMENSÃO DO CORPO TÉCNICO-ADMINISTRATIVO EM ATIVIDADE NA INSTITUIÇÃO ATÉ 2007 A DESPEITO DO CRESCIMENTO GERAL DA INSTITUIÇÃO, BEM COMO A RETOMADA DO GRADIENTE POSITIVO A PARTIR DE 2008. A FORTE QUEDA NO NÚMERO DE SERVIDORES APONTADA PELA EVOLUÇÃO DESSE INDICADOR LEVOU À ADOÇÃO DE POLÍTICAS DE RECOMPOSIÇÃO DO QUADRO TÉCNICO-ADMINISTRATIVO, COM A REALIZAÇÃO DE CONCURSOS PÚBLICOS PARA A CATEGORIA.

GRUPO 5: MERECER DESTAQUE OS INDICADORES REFERENTES A ACERVOS DE LIVROS, CUJO GRADIENTE CLARAMENTE ASCENDENTE MOSTRA O INCREMENTO DOS INVESTIMENTOS NA REDE DE BIBLIOTECAS DA INSTITUIÇÃO. OBSERVE-SE QUE A APARENTE QUEDA NO ACERVO DE PERIÓDICOS PODE SER JUSTIFICADA POR NOVAS FORMAS, HOJE DISPONÍVEIS, DE ACESSO À INFORMAÇÃO, TRADUZIDAS NO QUANTITATIVO DE LIVROS ELETRÔNICOS.

QUANTO À APARENTE REDUÇÃO NO PÚBLICO USUÁRIO, SUGERIDO PELO MENOR NÚMERO DE CADASTRADOS EM 2011, É OPORTUNO ESCLARECER QUE O INDICADOR REFLETE MERAMENTE O AJUSTE DE CADASTRO PROMOVIDO PELO RECADASTRAMENTO REALIZADO.

INDICADORES (CONTINUAÇÃO)

UERJ - 1996/1999/2003/2007/2011/2012/2013

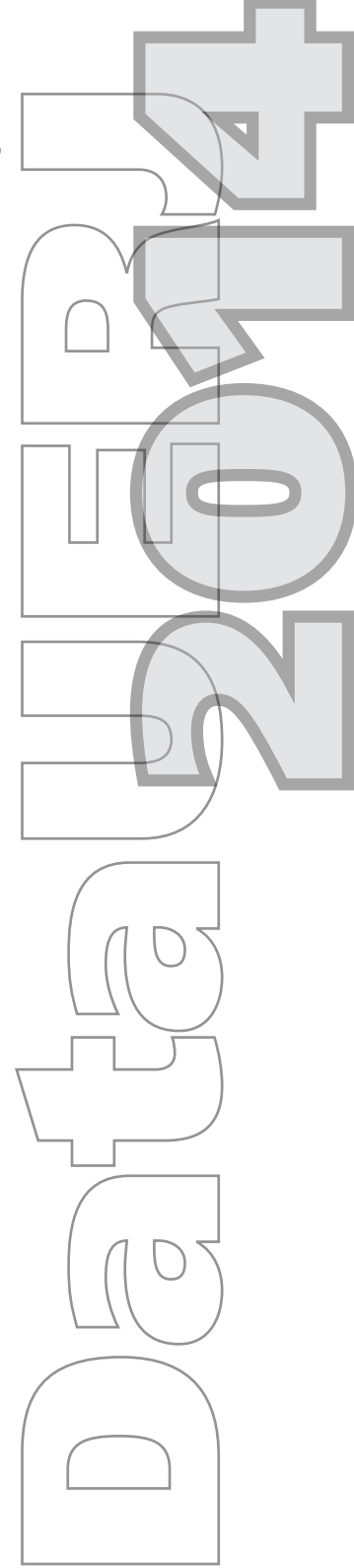
INDICADORES	UERJ						
	1996	1999	2003	2007	2011	2012	2013
6 - UNIDADES DE SAÚDE							
HUPE							
Área Construída (em m²)	39.127	39.127	39.127	50.064	50.284	50.284	50.284
Corpo de Servidores Técnico-Administrativos	2.401	2.228	2.081	1.839	1.954	2.142	2.245
Residentes	398	426	404	426	487	539	672
Alunos Internos	167	285	318	174	269	219	301
Leitos	586	589	561	...	512	469	391
Atendimentos Ambulatoriais - Média Mensal	38.824	26.986	16.838	26.322	22.981	17.532	17.364
Internações - Média Mensal	1.400	1.315	940	865	1.163	1.035	1.043
Cirurgias - Média Mensal	681	697	431	335	465	1.491	1.740
Tempo Médio de Permanência - Dias	9	9	9,5	...	-	-	-
Tempo Médio de Permanência - Dias - Clínica	-	-	-	-	11	12	13,7
Tempo Médio de Permanência - Dias - Cirurgia	-	-	-	-	5	5	5,7
Taxa Média de Ocupação de Leitos (%)	82	94	46	...	72,4	70,5	84,3
PPC							
Área Construída (em m²)	-	-	...	16.061	17.481	17.481	17.481
Atendimentos Ambulatoriais - Média Mensal	-	-	...	13.962	10.753	13.054	13.681
Cirurgias - Média Mensal	-	-	...	133	215	688	493
Especialidades Médicas	-	-	...	35	28	24	23
7 - RECURSOS ORÇAMENTÁRIOS E FINANCEIROS							
Proposta Orçamentária							
	425.095.835	510.719.139	689.482.458	1.084.370.665	1.752.146.970	1.932.637.851	1.686.598.529,00
Orçamento Aprovado							
Orçamento UERJ Aprovado 01/Jan	341.970.138	390.239.355	553.225.676	566.398.191	672.451.396	699.156.079	780.372.304,00
Descentralização Orçamentária 01/Jan	-	-	-	131.069.665	160.583.651	230.653.712	244.609.732,00
Modificações Orçamentárias (01/Jan à 31/Dez) **	33.386.871	20.066.371	-10.200.349	84.370.933	80.796.720	90.206.847	116.552.070,14
Orçamento Autorizado Final **	375.357.009	410.305.726	543.025.327	650.769.124	952.653.446	1.048.362.306	1.188.322.772,48
Receita *							
Recursos do Estado	222.041.913	253.297.362	318.599.984	457.622.317	739.950.764	802.951.403	916.546.811,70
Recursos Próprios	70.062.441	136.107.334	104.521.470	92.957.805	67.604.026	74.496.195	70.815.480,94
Provenientes do SUS	-	-	-	28.626.704	40.518.335	39.072.252	46.723.396,30
Total	292.104.354	389.404.696	423.121.454	579.206.826	848.073.125	916.519.850	1.034.085.688,94
Despesas Realizadas (Empenhadas)							
Pessoal e Encargos	200.845.574	216.435.331	300.346.476	372.542.405	523.374.541	581.212.997	639.930.341,39
Outros Custeios	111.914.938	182.342.838	189.952.314	244.580.263	340.088.285	396.218.893	456.625.690,13
Investimentos	6.324.656	5.302.900	5.090.307	6.341.542	37.494.187	32.525.295	51.446.577,03
Total	319.085.168	404.081.069	495.389.097	623.464.210	900.957.013	1.009.957.185	1.148.002.608,55
Saldo Orçamentário							
R\$	56.271.841	6.224.657	47.636.230	27.304.914	51.696.433	38.405.121	40.320.163,93
Receita Tributária Líquida do Estado (RTL)							
R\$	4.217.752.619	...	-	-	-	-	-
Relação entre RTL e Recursos Transferidos							
(%)	5,2	...	-	-	-	-	-

* A partir de 1999, os inativos deixaram de constar no orçamento da UERJ, sendo os recursos transferidos para o Rio Previdência.

** Valores registrados incluem as respectivas parcelas de Descentralizações Orçamentárias.

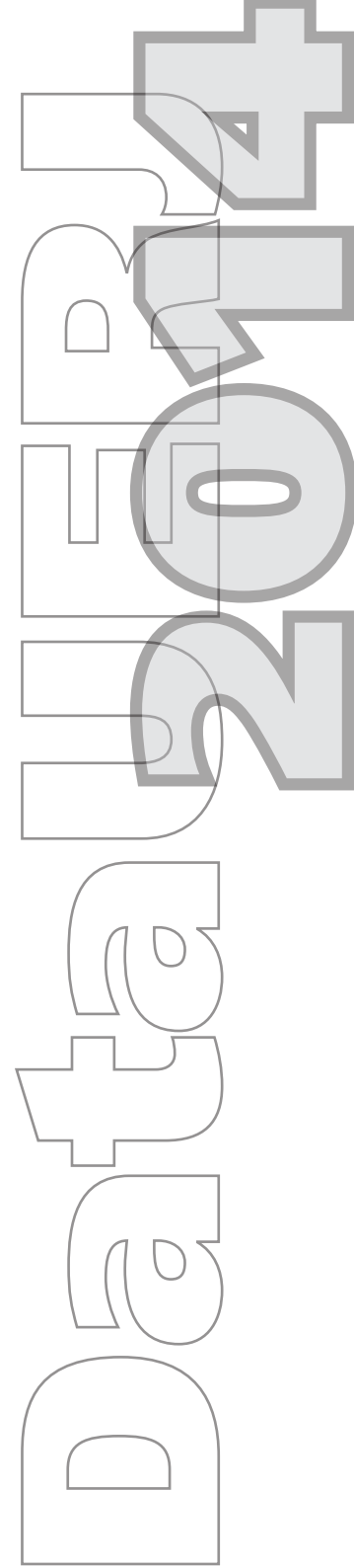
GRUPO 6: O SIGNIFICATIVO AUMENTO NA ÁREA CONSTRUÍDA REGISTRADA NO HOSPITAL UNIVERSITÁRIO PEDRO ERNESTO DEVE-SE À CONCLUSÃO DE DUAS NOVAS UNIDADES HOSPITALARES, QUE FORAM INCORPORADAS AO HUPE EM 2004: O CUCC - CENTRO UNIVERSITÁRIO DE CONTROLE DO CÂNCER, CONSTRUÍDO A PARTIR DE CONVÊNIO JUNTO À PETROBRÁS, E O NÚCLEO PERINATAL, FRUTO DE CONVÊNIO COM O SUS. QUANTO AOS ATENDIMENTOS DE SAÚDE PROPRIAMENTE DITOS, A APARENTE REDUÇÃO SUGERIDA PELOS DADOS A PARTIR DE 2003, NOS ATENDIMENTOS AMBULATORIAIS E CIRURGIAS REALIZADAS PELO HOSPITAL UNIVERSITÁRIO É O RESULTADO DE POLÍTICA DE DESLOCAMENTO DOS ATENDIMENTOS AMBULATORIAIS E INTERVENÇÕES CIRÚRGICAS DE PEQUENA COMPLEXIDADE PARA FORA DO AMBIENTE HOSPITALAR, CONFORME RECOMENDAÇÕES DOS ÓRGÃOS INTERNACIONAIS DE SAÚDE. A INCORPORAÇÃO DA POLICLÍNICA PIQUET CARNEIRO ÀS UNIDADES DE SAÚDE DA UERJ VIABILIZOU ESSE DESEJÁVEL DESLOCAMENTO. PODE-SE OBSERVAR QUE A SOMA DOS DADOS DO HUPE AOS DA PPC MOSTRAM, DE FATO, UM AUMENTO MUITO SIGNIFICATIVO NA MÉDIA MENSAL DOS ATENDIMENTOS DE SAÚDE A PARTIR DE ENTÃO.

I - Informações Gerais



I - Informações Gerais

1. Espaço Físico



QUADRO 01

ÁREA FÍSICA: CAMPI UNIVERSITÁRIOS E OUTRAS LOCALIZAÇÕES
UERJ - 2013

LOCALIZAÇÕES	ÁREA FÍSICA	
	ÁREA DE OCUPAÇÃO (m ²)	ÁREA CONSTRUÍDA (m ²)
CAMPUS FRANCISCO NEGRÃO DE LIMA		
PAVILHÃO JOÃO LYRA FILHO	-	124.152
PAVILHÃO HAROLDO LISBOA DA CUNHA	-	12.523
PAVILHÃO ANTÔNIO FERNANDES RODRIGUES	-	444
CENTRO CULTURAL OSCAR TENÓRIO (TOTAL)	-	12.274
- CENTRO CULTURAL OSCAR TENÓRIO (GINÁSIO POLIESPORTIVO)	-	1.296
- CENTRO CULTURAL OSCAR TENÓRIO (TEATRO NOEL ROSA)	-	300
- CENTRO CULTURAL OSCAR TENÓRIO (RESTAURANTE UNIVERSITÁRIO)	-	1.350
TEATRO ODYLO COSTA, filho	-	7.800
CONCHA ACÚSTICA	-	2.040
CAPELA EUCUMÊNICA	-	2.000
ÁREA DESPORTIVA (QUADRAS, CAMPO E PISCINA)	-	5.450
TOTAL	120.000	166.683
CAMPUS BIOMÉDICO		
HOSPITAL UNIVERSITÁRIO PEDRO ERNESTO	*	50.284
PAVILHÃO AMÉRICO PIQUET CARNEIRO	*	10.355
PAVILHÃO PAULO DE CARVALHO	6.000	6.519
PAVILHÃO MARIO FRANCO BARROSO	*	882
POLICLÍNICA PIQUET CARNEIRO **	60.000	17.481
TOTAL	107.800	85.521
CAMPUS DA BAIXADA FLUMINENSE **		
	2.944	1.500
CAMPUS DE SÃO GONÇALO **		
	40.000	6.676
CAMPUS DE NOVA FRIBURGO **		
IPRJ	1.700.000	15.406
NOVO CAMPUS (IPRJ)	...	5.384
CAMPUS DE RESENDE		
	200.025	13.913
CAMPUS DE ILHA GRANDE **		
	1.750.000	375.000
CAMPUS DE TERESÓPOLIS		
	205	908
OUTRAS LOCALIZAÇÕES		
INSTITUTO DE APLICAÇÃO FERNANDO RODRIGUES DA SILVEIRA	3.328	6.482
ESCOLA SUPERIOR DE DESENHO INDUSTRIAL	6.500	2.204
EDIFÍCIO PEDRO ERNESTO	19.400	30.250
TOTAL	29.228	38.936
UERJ	3.950.202	709.927

FONTE: PREFEI

* ÁREA DE OCUPAÇÃO (HUPE + PAVILHÃO AMÉRICO PIQUET CARNEIRO) = 41.800 m²

A ÁREA DE OCUPAÇÃO DO PAVILHÃO MARIO FRANCO BARROSO ESTÁ INCLUÍDA NA ÁREA DE OCUPAÇÃO TOTAL DO CAMPUS BIOMÉDICO

** OS CAMPI N. FRIBURGO, I. GRANDE, B. FLUMINENSE, S. GONÇALO, E A POLICLÍNICA P. CARNEIRO FUNCIONAM EM ÁREAS CEDIDAS POR CONCESSÕES

QUADRO 02ÁREA CONSTRUÍDA: CENTROS SETORIAIS, UNIDADES ACADÊMICAS E DEMAIS ÓRGÃOS
UERJ - 2013

ÓRGÃO	ÁREA CONSTRUÍDA (m ²)
1 - UNIDADES ACADÊMICAS	
CBI	
DIREÇÃO	136
ENF	3.342
IBRAG + FCM	17.374
IMS	1.450
NUT	1.474
ODO	4.614
SUBTOTAL	28.390
CCS	
DIREÇÃO	72
DIR	3.690
FAF	764
FCE	764
FSS	765
IFCH	3.196
SUBTOTAL	9.251
CEH	
DIREÇÃO	54
ART	1.350
CAP	6.482
EDU	5.384
FCS	1.863
FEBF	1.500
FFP	6.676
IEFD	2.056
IFHT	*
ILE	5.900
PSI	6.016
SUBTOTAL	37.281
CTC	
DIREÇÃO	43
ESDI	2.204
FAOC	2.001
FAT	13.913
FEN	12.347
FGEL	1.574
FIS	6.403
IGEOG	3.247
IME	6.760
IPRJ	20.791
QUI	5.162
SUBTOTAL	74.445
TOTAL	149.367

CONTINUA

QUADRO 02 (CONTINUAÇÃO)ÁREA CONSTRUÍDA: CENTROS SETORIAIS, UNIDADES ACADÊMICAS E DEMAIS ÓRGÃOS
UERJ - 2013

ÓRGÃO	ÁREA CONSTRUÍDA (m²)
2 - INSTITUTOS E NÚCLEOS ESPECIALIZADOS	
NEPAD	1.596
NESA	803
NIESC-VR	297
UnATI	687
TOTAL	3.383
3 - ADMINISTRAÇÃO CENTRAL	
CAPELA ECUMÊNICA	2.000
ÓRGÃOS ADMINISTRATIVOS	13.184
CENTRO CULTURAL OSCAR TENÓRIO	12.274
BIBLIOTECA/REDE SIRIUS	7.422
TEATRO/CONCHA ACÚSTICA	9.840
LABORATÓRIOS DE INFORMÁTICA	486
TOTAL	45.206
4 - ÓRGÃOS RELATIVAMENTE AUTÔNOMOS	
CEPUERJ	2.239
NUSEG	1.450
TOTAL	3.689
5 - HOSPITAL UNIVERSITÁRIO PEDRO ERNESTO	
HUPE	50.284
TOTAL	50.284
6 - POLICLÍNICA PIQUET CARNEIRO	
PPC	17.481
TOTAL	17.481
UERJ	269.410

FONTE: PREFEI

* A ÁREA CONSTRUÍDA DO IFHT JÁ ESTÁ INCLUÍDA NOS TOTAIS APRESENTADOS DAS UNIDADES ACADÊMICAS DO CEH

QUADRO 03ÁREA CONSTRUÍDA: REDE SIRIUS - REDE DE BIBLIOTECAS UERJ
UERJ - 2013

BIBLIOTECAS	ÁREA CONSTRUÍDA (m²)
ÁREA BIOMÉDICA	
CB/A	595
CB/B	223
CB/C	110
TOTAL	928
ÁREA DE CIÊNCIAS SOCIAIS	
CCS/A	493
CCS/B	493
CCS/C	47
TOTAL	1.033
ÁREA DE EDUCAÇÃO E HUMANIDADES	
CEH/A	493
CEH/B	493
CEH/C	140
CEH/D	1.014
TOTAL	2.140
ÁREA DE TECNOLOGIA E CIÊNCIAS	
CTC/A	493
CTC/B	493
CTC/C	493
CTC/D	493
CTC/E *	499
CTC/F	45
CTC/G	150
CTC/Q	30
CTC/CAMPUS TERESÓPOLIS	91
TOTAL	2.787
BIBLIOTECAS ESCOLARES E COMUNITÁRIA	
CAP/A	55
CAP/B	40
COM	439
TOTAL	534
UERJ	7.422

FONTE: PREFEI

*INCLUÍDA A ÁREA CONSTRUÍDA NO NOVO CAMPUS (IPRJ)

QUADRO 04

ÁREA CONSTRUÍDA:
 RELAÇÃO ENTRE A ÁREA E A POPULAÇÃO ATIVA
 DISTRIBUIÇÃO POR UNIDADE ACADÊMICA
 UERJ - DEZEMBRO - 2013

ÓRGÃO	ÁREA CONSTRUÍDA (m ²)	POPULAÇÃO ATIVA **	m ² /POPULAÇÃO
CBI			
DIREÇÃO	136	10	13,6
ENF	3.342	758	4,4
IBRAG + FCM	17.374	2.287	7,6
IMS	1.450	427	3,4
NUT	1.474	479	3,1
ODO	4.614	481	9,6
SUBTOTAL	28.390	4.442	6,4
CCS			
DIREÇÃO	72	9	8,0
DIR	3.690	2.324	1,6
FAF	764	1.183	0,6
FCE	764	640	1,2
FSS	765	608	1,3
IFCH	3.196	1.709	1,9
SUBTOTAL	9.251	6.682	1,4
CEH			
DIREÇÃO	54	6	9,0
ART	1.350	466	2,9
CAP	6.482	1.243	5,2
EDU	5.384	2.002	2,7
FCS	1.863	597	3,1
FEBF	1.500	950	1,6
FFP	6.676	2.624	2,5
IEFD	2.056	592	3,5
IFHT	*	20	0,0
ILE	5.900	1.843	3,2
PSI	6.016	839	7,2
SUBTOTAL	37.281	11.182	3,3
CTC			
DIREÇÃO	43	4	10,8
ESDI	2.204	217	10,2
FAOC	2.001	240	8,3
FAT	13.913	540	25,8
FEN	12.347	3.046	4,1
FGEL	1.574	256	6,1
FIS	6.403	607	10,5
GEO (em extinção)	-	4	0,0
IGE0G	3.247	599	5,4
IME	6.760	1.798	3,8
IPRJ	20.791	660	31,5
QUI	5.162	851	6,1
SUBTOTAL	74.445	8.822	8,4
TOTAL	149.367	31.523	4,7

FONTES: PREFEI, CAP, SRH, SISTEMA COPAD, SR-1, SR-2

* A ÁREA CONSTRUÍDA DO IFHT JÁ ESTÁ INCLuíDA NOS TOTAIS APRESENTADOS DAS UNIDADES ACADÊMICAS DO CEH

** CONTABILIZADOS OS ALUNOS DE PÓS-GRADUAÇÃO DOS PROGRAMAS LIGADOS DIRETAMENTE AOS CENTROS E DOS PROGRAMAS/CURSOS MULTIDISCIPLINARES VINCULADOS A MAIS DE UMA UNIDADE ACADÊMICA OU CENTRO SETORIAL (VER QUADROS 65 E 67)

QUADRO 05INSTALAÇÕES FÍSICAS: CAMPI UNIVERSITÁRIOS E OUTRAS LOCALIZAÇÕES
UERJ - 2013

LOCALIZAÇÕES	INSTALAÇÕES				
	SALAS DE AULA	LABORATÓRIOS	SALAS DE RAV	AUDITÓRIOS E ANFITEATROS	BIBLIOTECAS REDE SIRIUS
CAMPUS FRANCISCO NEGRÃO DE LIMA					
PAVILHÃO JOÃO LYRA FILHO	283	75	16	23	11
PAVILHÃO HAROLDO LISBOA DA CUNHA	9	43	-	2	1
PAVILHÃO ANTÔNIO FERNANDES RODRIGUES	9	-	-	-	-
CAMPUS BIOMÉDICO					
HOSPITAL UNIVERSITÁRIO PEDRO ERNESTO	5	19	-	19	-
PAVILHÃO AMÉRICO PIQUET CARNEIRO	10	38	1	13	1
PAVILHÃO PAULO DE CARVALHO	19	15	1	1	1
PAVILHÃO MARIO FRANCO BARROSO	2	-	-	1	-
POLICLÍNICA PIQUET CARNEIRO	3	5	5	1	-
CAMPUS DA BAIXADA FLUMINENSE					
	18	3	-	1	1
CAMPUS DE SÃO GONÇALO					
	42	9	1	2	1
CAMPUS DE NOVA FRIBURGO					
IPRJ	16	11	-	1	1
NOVO CAMPUS (IPRJ)	16	19	-	7	1
CAMPUS DE RESENDE					
	6	4	-	1	1
CAMPUS DE ILHA GRANDE					
	2	3	-	1	-
CAMPUS DE TERESÓPOLIS					
	7	-	-	-	1
OUTRAS LOCALIZAÇÕES					
INSTITUTO DE APLICAÇÃO FERNANDO RODRIGUES DA SILVEIRA	51	6	1	1	2
ESCOLA SUPERIOR DE DESENHO INDUSTRIAL	4	3	1	-	1
EDIFÍCIO PEDRO ERNESTO	4	16	-	-	-
TOTAL	506	269	26	74	23

FONTE: PREFEI

QUADRO 06

ESPAÇOS FÍSICOS: CAPACIDADE DE OCUPAÇÃO
UERJ - 2013

ESPAÇO FÍSICO	QUANTIDADE	m² TOTAL	CAPACIDADE TOTAL
CAMPUS UNIVERSITÁRIO FRANCISCO NEGRÃO DE LIMA			
ANFITEATRO	-	-	-
AUDITÓRIO	25	4.378,0	3.715
BIBLIOTECA/REDE SIRIUS	12	4.570,0	1.200
LABORATÓRIO	118
SALA DE AULA	301	15.744,0	14.560
SALA DE RAV	16	1.334,0	920
CONCHA ACÚSTICA	1	2.040,0	3.000
GINÁSIO POLIESPORTIVO	1	1.296,0	860
TEATRO NOEL ROSA	1	300,0	272
TEATRO ODYLO COSTA, filho	1	7.800,0	1.164
CAPELA ECUMÊNICA	1	2.000,0	219
RESTAURANTE UNIVERSITÁRIO *	1	1.350,0	2.500
CAMPUS BIOMÉDICO			
HOSPITAL UNIVERSITÁRIO PEDRO ERNESTO			
ANFITEATRO	15	673,5	382
AUDITÓRIO	4	112,8	60
BIBLIOTECA/REDE SIRIUS	-	-	-
LABORATÓRIO	19
SALA DE AULA	5	131,0	89
SALA DE RAV	-	-	-
BIBLIOTECA LOCAL	2	26,3	13
PAVILHÃO AMÉRICO PIQUET CARNEIRO			
ANFITEATRO	4	178,5	128
AUDITÓRIO	9	738,0	450
BIBLIOTECA/REDE SIRIUS	1	570,0	100
LABORATÓRIO	38
SALA DE AULA	10	468,3	243
SALA DE RAV	1	35,3	20
BIBLIOTECA LOCAL	1	25,0	10
PAVILHÃO PAULO DE CARVALHO			
ANFITEATRO	-	-	-
AUDITÓRIO	1	112,6	106
BIBLIOTECA/REDE SIRIUS	1	223,5	45
LABORATÓRIO	15	451,0	...
SALA DE AULA	19	921,0	500
SALA DE RAV	1	76,2	44
PAVILHÃO MARIO FRANCO BARROSO			
ANFITEATRO	-	-	-
AUDITÓRIO	1	116,5	98
BIBLIOTECA/REDE SIRIUS	-	-	-
LABORATÓRIO	-	-	-
SALA DE AULA	2	115,2	84
SALA DE RAV	-	-	-
POLICLÍNICA PIQUET CARNEIRO			
ANFITEATRO	-	-	-
AUDITÓRIO	1	74,5	89
BIBLIOTECA/REDE SIRIUS	-	-	-
LABORATÓRIO	5	280,0	-
SALA DE AULA	3	46,0	28
SALA DE RAV	5	123,2	120
DEMAIS CAMPI			
CAMPUS DA BAIXADA FLUMINENSE			
ANFITEATRO	-	-	-
AUDITÓRIO	1	81,0	35
BIBLIOTECA/REDE SIRIUS	1	140,2	40
LABORATÓRIO	3	147,0	-
SALA DE AULA	18	900,0	630
SALA DE RAV	-	-	-
CAMPUS DE SÃO GONÇALO			
ANFITEATRO	1	400,0	252
AUDITÓRIO	1	53,0	40
BIBLIOTECA/REDE SIRIUS	1	1.014,0	213
LABORATÓRIO	9	324,0	...
SALA DE AULA	42	2.468,0	1.640
SALA DE RAV	1	27,3	25

CONTINUA

QUADRO 06 (CONTINUAÇÃO)
 ESPAÇOS FÍSICOS:CAPACIDADE DE OCUPAÇÃO
 UERJ - 2013


ESPAÇO FÍSICO	QUANTIDADE	m² TOTAL	CAPACIDADE TOTAL
DEMAIS CAMPUS			
CAMPUS DE NOVA FRIBURGO (IPRJ)			
ANFITEATRO	1	67,5	60
AUDITÓRIO	-	-	-
BIBLIOTECA/REDE SIRIUS	1	205,0	120
LABORATÓRIO	11
SALA DE AULA	16	640,0	480
SALA DE RAV	-	-	-
TEATRO	1	540,4	450
CAMPUS DE NOVA FRIBURGO (NOVO CAMPUS - IPRJ)			
ANFITEATRO	-	-	-
AUDITÓRIO	7	1.002,2	96
BIBLIOTECA/REDE SIRIUS	1	293,7	83
LABORATÓRIO	19	1.159,4	248
SALA DE AULA	16	687,0	495
SALA DE RAV	-	-	-
CAMPUS DE RESENDE			
ANFITEATRO	-	-	-
AUDITÓRIO	1	91,0	70
BIBLIOTECA/REDE SIRIUS	1	45,0	20
LABORATÓRIO	4
SALA DE AULA	6	209,8	140
SALA DE RAV	-	-	-
CAMPUS DE ILHA GRANDE			
ANFITEATRO	-	-	-
AUDITÓRIO	1	45,4	42
BIBLIOTECA/REDE SIRIUS	-	-	-
LABORATÓRIO	3	142,0	...
SALA DE AULA	2	76,0	40
SALA DE RAV	-	-	-
BIBLIOTECA LOCAL	1	23,0	10
CAMPUS DE TERESÓPOLIS			
ANFITEATRO	-	-	-
AUDITÓRIO	-	-	-
BIBLIOTECA/REDE SIRIUS	1	91,5	25
LABORATÓRIO	-	-	-
SALA DE AULA	7	235,5	248
SALA DE RAV	-	-	-
OUTRAS LOCALIZAÇÕES			
INSTITUTO DE APLICAÇÃO FERNANDO RODRIGUES DA SILVEIRA			
ANFITEATRO	-	-	-
AUDITÓRIO	1	116,0	107
BIBLIOTECA/REDE SIRIUS	2	94,5	40
LABORATÓRIO	6	224,0	...
SALA DE AULA	51	2.295,0	1.530
SALA DE RAV	1	56,0	45
ESCOLA SUPERIOR DE DESENHO INDUSTRIAL			
ANFITEATRO	-	-	-
AUDITÓRIO	-	-	-
BIBLIOTECA/REDE SIRIUS	1	150,0	70
LABORATÓRIO	3	170,0	...
SALA DE AULA	4	360,0	200
SALA DE RAV	1	59,4	35
OFICINA	5	416,0	150
SALA DE EXPOSIÇÃO	1	87,2	25
EDIFÍCIO PEDRO ERNESTO			
ANFITEATRO	-	-	-
AUDITÓRIO	-	-	-
BIBLIOTECA/REDE SIRIUS	-	-	-
LABORATÓRIO	16	1.817,0	...
SALA DE AULA	4	292,0	200
SALA DE RAV	-	-	-

FONTE: PREFEI

* CAPACIDADE POR TURNO

I - Informações Gerais

2. Cursos Oferecidos



QUADRO 07
CURSOS DE GRADUAÇÃO: TURNOS DAS ATIVIDADES
DISTRIBUIÇÃO POR ÓRGÃO
UERJ - 2013

ÓRGÃO	CURSO	TURNO *					
		I	M	M/T	T	T/N	N
CBI							
ENF	ENFERMAGEM	X	-	-	-	-	-
FCM	MEDICINA	X	-	-	-	-	-
IBRAG	CIÊNCIAS BIOLÓGICAS	X	-	-	-	-	-
NUT	NUTRIÇÃO	-	-	X	-	-	-
ODO	ODONTOLOGIA	X	-	-	-	-	-
CCS							
DIR	DIREITO	-	-	X	-	X	-
FAF	ADMINISTRAÇÃO	-	X	-	-	-	X
	CIÊNCIAS CONTÁBEIS	-	X	-	-	-	X
FCE	CIÊNCIAS ECONÔMICAS	-	-	X	-	X	-
FSS	SERVIÇO SOCIAL	-	-	-	-	-	X
IFCH	CIÊNCIAS SOCIAIS	-	X	-	-	-	X
	FILOSOFIA	-	X	-	-	-	X
	HISTÓRIA	-	X	-	-	-	X
	RELAÇÕES INTERNACIONAIS	-	-	-	X	-	-
CEH							
ART	ARTES VISUAIS	-	X	-	-	-	X
	HISTÓRIA DA ARTE	-	X	-	-	-	X
EDU	PEDAGOGIA	-	-	X	-	X	-
FCS	COMUNICAÇÃO SOCIAL	-	X	-	-	-	X
FEBF	GEOGRAFIA	-	X	-	-	-	-
	MATEMÁTICA	-	X	-	-	-	-
	PEDAGOGIA	-	X	-	-	-	X
FFP	FORMAÇÃO DE PROFESSORES	-	-	X	-	X	-
	PEDAGOGIA - SI/SG (SÉRIES INICIAIS)	-	X	-	-	-	X
IEFD	EDUCAÇÃO FÍSICA	-	-	X	-	-	-
ILE	LETRAS	-	-	X	-	X	-
PSI	PSICOLOGIA	-	-	-	X	-	X
CTC							
ESDI	DESENHO INDUSTRIAL	X	-	-	-	-	-
FAOC	OCEANOGRAFIA	-	-	X	-	-	-
FAT	ENGENHARIA DE PRODUÇÃO (RESENDE)	-	-	-	-	X	-
FEN	ENGENHARIA	-	-	X	-	X	-
FGEL	GEOLOGIA	X	-	-	-	-	-
FIS	FÍSICA	-	-	X	-	X	-
IGEOG	GEOGRAFIA	-	-	-	-	X	-
	TURISMO	-	-	-	-	X	-
IME	CIÊNCIAS ATUARIAIS	-	X	-	-	-	X
	CIÊNCIA DA COMPUTAÇÃO	-	X	-	-	-	X
	ESTATÍSTICA	-	X	-	-	-	X
	MATEMÁTICA	-	X	-	-	-	X
IPRJ	ENGENHARIA DE COMPUTAÇÃO	X	-	-	-	-	-
	ENGENHARIA MECÂNICA	X	-	-	-	-	-
QUI	ENGENHARIA QUÍMICA	-	X	-	-	-	X
	QUÍMICA	-	X	-	-	-	X

FONTE: SR-1

* I = INTEGRAL
M = MANHÃ
M/T = MANHÃ E TARDE
T = TARDE
T/N = TARDE E NOITE
N = NOITE

QUADRO 08
CURSOS DE GRADUAÇÃO: HABILITAÇÕES, MODALIDADES, CRÉDITOS, CARGAS HORÁRIAS E DURAÇÃO
DISTRIBUIÇÃO POR ÓRGÃO
UERJ - 2013

ÓRGÃO	CURSO	SIGLA	NOME	HABILITAÇÃO	MODALIDADE***			DISTRIB. DE CRÉDITOS ***				ATIVID COMP CR/H ***	CH TOTAL ***	DURAÇÃO (EM SEMESTRES)				
					BACH	LIC	PROF	TOTAL DO CURSO	OBRIG	ELET REST	ELET MIN DEFIN			ELET UNIV	TOTAL ELET	MÍNIMA	MÁXIMA	
CBI	ENFER	ENFERMAGEM	ENFERMEIRO		-	-	X	****	****	-	-	-	-	-	5.850	9	14	
	FCM	MEDICINA	MÉDICO		-	-	X	****	****	-	-	-	-	-	9.759	12	18	
	IBRAG	CIÊNCIAS BIOLÓGICAS				-	X	-	172	160	3	-	*9	12	-/200	3.485	7	13
		CIÊNCIAS BIOLÓGICAS				X	-	-	189	133	44	-	*12	56	-/200	4.055	8	14
	IBRAG - CEDEJ	CIÊNCIAS BIOLÓGICAS				X	-	-	189	133	44	-	*12	56	-/200	4.055	8	14
		CIÊNCIAS BIOLÓGICAS				X	-	-	184	128	44	-	*12	56	-/200	4.055	8	14
	IBRAG - CEDEJ	CIÊNCIAS BIOLÓGICAS - EAD				-	X	-	192	164	6	8	-	28	14/210	3.510	10	15
		NUTRIÇÃO				-	-	X	193	153	40	-	-	40	200	4.250	8	16
	NUTRI	NUTRIÇÃO				-	-	X	209	153	56	-	-	56	200	4.730	8	16
		NUTRIÇÃO				-	-	X	225	153	72	-	-	72	200	5.210	8	16
		NUTRIÇÃO				-	-	X	241	153	88	-	-	88	200	5.690	8	16
		NUTRIÇÃO				-	-	X	257	153	104	-	-	104	200	6.170	8	16
	ODO	ODONT	ODONTOLOGIA	CIRURGIÃO DENTISTA		-	-	X	****	****	-	-	-	-	4.500	8	18	
	CCS	DIR	DIREITO			X	-	-	284	244	8	16	-	24	16/240	4.500	10	15
		FAF	ADMINISTRAÇÃO			X	-	-	194	160	-	30	-	30	4/60	3.240	8	14
		FCE	CIÊNCIAS CONTÁBEIS				X	-	-	176	139	37	-	-	37	-	2.700	8
CIÊNCIAS ECONÔMICAS						X	-	-	190	126	20	40	*4	64	-	2.850	8/10**	14
FSS		SOCIOLOGIA			X	-	-	197	161	-	16	*20	36	-	3.600	9	14	
IFCH		CIÊNCIAS SOCIAIS				X	-	-	176	124	-	40	*12	52	-	2.640	8	14
		CIÊNCIAS SOCIAIS				-	X	-	208	161	3	28	*16	47	-/200	3.740	10	18
FIF		FILOSOFIA				X	-	-	174	126	-	32	*16	48	-	2.610	8	18
		FILOSOFIA				-	X	-	190	147	3	40	-	43	-/200	3.470	8	18
HTR		HISTÓRIA				X	-	-	164	134	8	12	*10	30	-/200	2.900	8	16
		HISTÓRIA				-	X	-	196	160	14	12	*10	36	-/200	3.680	9	18
RINT		RELAÇÕES INTERNACIONAIS				X	-	-	198	150	8	28	12	48	200	3.170	8	14

CONTINUA

QUADRO 08 (CONTINUAÇÃO)
CURSOS DE GRADUAÇÃO: HABILITAÇÕES, MODALIDADES, CRÉDITOS, CARGAS HORÁRIAS E DURAÇÃO
DISTRIBUIÇÃO POR ÓRGÃO
UERJ - 2013

ÓRGÃO	CURSO	SIGLA	NOME	HABILITAÇÃO	MODALIDADE***		DISTRIB. DE CRÉDITOS ***				TOTAL DO CURSO	ATIVID COMP		CH TOTAL ***	DURAÇÃO (EM SEMESTRES)	
					BACH	LIC	OBRIG	ELET REST	ELET MIN DEFIN	ELET UNIV		TOTAL ELET	CR/H		MÍNIMA	MÁXIMA
CEH	ART	ARTVS	ARTES VISUAIS	BACHARELADO EM ARTES VISUAIS	X	-	143	137	2	4	-	6	-	3.165	8	14
	ARTVS	ARTES VISUAIS	LICENCIATURA EM ARTES VISUAIS		-	X	146	141	5	-	-	5	200	3.200	8	14
	HARTE	HISTÓRIA DA ARTE			X	-	177	170	3	4	-	7	-	3.075	8	14
EDU	PED	PEDAGOGIA		MAGISTÉRIO EM CLASSES DE EDUCAÇÃO INFANTIL E DOS ANOS INICIAIS DO ENSINO FUNDAMENTAL PARA CRIANÇAS, JOVENS E ADULTOS, EM ENSINO MÉDIO NA MODALIDADE NORMAL E PEDAGOGO NAS INSTITUIÇÕES NOS MOVIMENTOS SOCIAIS	X	X	242	174	48	*20	-	68	200	3.890	8	14
EDU - CEDERJ	PEDAD	PEDAGOGIA - EAD		PEDAGOGIA LICENCIATURA PLENA	-	X	207	183	24	-	-	24	105	3.405	-	12
FCS	CMS	COMUNIC. SOCIAL		RELAÇÕES PÚBLICAS	X	-	165	133	8	4	4	16	16/240	2.610	-	14
	CMS	COMUNIC. SOCIAL		JORNALISMO	X	-	154	128	6	-	4	10	16/240	2.625	-	14
FEBF	GEOGR	GEOGRAFIA		ÊNFASE EM MEIO AMBIENTE	-	X	188	165	8	-	*8	16	7/210	3.390	8	14
	MATEM	MATEMÁTICA			-	X	169	153	8	-	*8	16	-	3.150	8	14
	PED	PEDAGOGIA LICENCIATURA PLENA			-	X	220	191	-	-	29	29	100	3.925	8	14
FFP	CBIOLOGIA	CIÊNCIAS BIOLÓGICAS			-	X	169	155	10	-	4	14	-/200	3.485	8	14
	GEOGR	GEOGRAFIA			-	X	184	176	-	-	8	8	-/200	3.380	8	14
	HTR	HISTÓRIA			-	X	196	168	16	-	12	28	-/200	3.470	8	14
	PTING	PORTUGUÊS - INGLÊS			-	X	195	186	3	-	6	9	-/200	3.575	8	14
	PTLIT	PORTUGUÊS - LITERATURA			-	X	182	173	-	-	9	9	-/200	3.365	8	14
	MATEM	MATEMÁTICA			-	X	175	167	8	-	-	8	-/200	3.245	8	14
	PEDSI	PEDAG. S. GONÇALO		MAG. NA EDUCAÇÃO INFANTIL, NOS ANOS INICIAIS DO ENSINO FUNDAMENTAL, NOS CURSOS DE ENSINO MÉDIO, NA MODALIDADE NORMAL E EM CURSOS DE EDUCAÇÃO PROFISSIONAL, NA ÁREA DE SERVIÇOS E APOIO ESCOLAR	-	X	184	168	-	-	16	16	100	3.220	8	14
IEFD	EDFIS	EDUCAÇÃO FÍSICA			-	X	170	146	24	-	-	24	240	3.450	7	14
	EDFIS	EDUCAÇÃO FÍSICA			X	-	198	140	58	-	-	58	200	3.845	8	16

CONTINUA

QUADRO 08 (CONTINUAÇÃO)
CURSOS DE GRADUAÇÃO: HABILITAÇÕES, MODALIDADES, CRÉDITOS, CARGAS HORÁRIAS E DURAÇÃO
DISTRIBUIÇÃO POR ÓRGÃO
UERJ - 2013

ÓRGÃO	CURSO	SIGLA	NOME	HABILITAÇÃO	MODALIDADE***			DISTRIB. DE CRÉDITOS ***				TOTAL ELET	ATIVID COMP CR/H ***	CH TOTAL ***	DURAÇÃO (EM SEMESTRES)		
					BACH	LIC	PROF	TOTAL DO CURSO	OBRIG	ELET REST	ELET MIN DEFIN				ELET UNIV	MÍNIMA	MÁXIMA
CEH	ILE	INGLT	LETRAS	INGLÊS - LITERATURA	X	-	-	160	152	-	4	*4	8	-	2.400	8	18
		INGLT	LETRAS	INGLÊS - LITERATURA	-	X	-	200	183	9	4	*4	17	-/200	3.620	8	18
		PTLAT	LETRAS	PORTUGUÊS - LATIM	X	-	-	172	160	-	8	*4	12	-	2.580	8	18
		PTLAT	LETRAS	PORTUGUÊS - LATIM	-	X	-	212	190	10	8	*4	22	-/200	3.800	8	18
		PTALE	LETRAS	PORTUGUÊS - ALEMÃO	X	-	-	172	164	-	4	*4	8	-	2.580	8	18
		PTALE	LETRAS	PORTUGUÊS - ALEMÃO	-	X	-	212	195	9	4	*4	17	-/200	3.800	8	18
		PTESP	LETRAS	PORTUGUÊS - ESPANHOL	X	-	-	172	164	-	4	*4	8	-	2.580	8	18
		PTESP	LETRAS	PORTUGUÊS - ESPANHOL	-	X	-	212	192	12	4	*4	20	-/200	3.800	8	18
		PTFRA	LETRAS	PORTUGUÊS - FRANCÊS	X	-	-	172	164	-	4	*4	8	-	2.580	8	18
		PTFRA	LETRAS	PORTUGUÊS - FRANCÊS	-	X	-	212	192	12	4	*4	20	-/200	3.800	8	18
		PTGRE	LETRAS	PORTUGUÊS - GREGO	X	-	-	172	160	-	8	*4	12	-	2.580	8	18
		PTGRE	LETRAS	PORTUGUÊS - GREGO	-	X	-	212	190	10	8	*4	22	-/200	3.800	8	18
		PTITA	LETRAS	PORTUGUÊS - ITALIANO	X	-	-	172	164	-	4	*4	8	-	2.580	8	18
		PTITA	LETRAS	PORTUGUÊS - ITALIANO	-	X	-	212	192	12	4	*4	20	-/200	3.800	8	18
		PTJAP	LETRAS	PORTUGUÊS - JAPONÊS	X	-	-	172	164	-	4	*4	8	-	2.580	8	18
		PTJAP	LETRAS	PORTUGUÊS - JAPONÊS	-	X	-	212	195	9	4	*4	17	-/200	3.800	8	18
		PTLIT	LETRAS	PORTUGUÊS - LITERATURA	X	-	-	160	140	8	8	*4	20	-	2.400	8	18
		PTLIT	LETRAS	PORTUGUÊS - LITERATURA	-	X	-	200	169	19	8	*4	31	-/200	3.620	8	18
	PSI	PSICO	PSICOLOGIA		-	X	-	148	122	26	-	-	26	-/200	2.930	9	16
		PSICO	PSICOLOGIA		-	X	X	236	158	78	-	-	78	200	4.160	10	16

CONTINUA

QUADRO 08 (CONTINUAÇÃO)
CURSOS DE GRADUAÇÃO: HABILITAÇÕES, MODALIDADES, CRÉDITOS, CARGAS HORÁRIAS E DURAÇÃO
DISTRIBUIÇÃO POR ÓRGÃO
UERJ - 2013

ÓRGÃO	CURSO	SIGLA	NOME	HABILITAÇÃO	MODALIDADE***			DISTRIB. DE CRÉDITOS ***				TOTAL ELET UNIV	ATIVID COMP CR/H ***	CH TOTAL ***		DURAÇÃO (EM SEMESTRES)	
					BACH	LIC	PROF	TOTAL DO CURSO	OBRIG	ELET REST	ELET MIN DEFIN			ELET	MÍNIMA	MÁXIMA	
CTC	ESDI	DESIN	DESENHO INDUSTRIAL	INTEGRADA EM PROG. VISUAL E PROJETO DO PRODUTO	-	-	X	****	-	-	-	-	-	-	3.600	10	14
	FAOC	OCEAN	OCEANOGRAFIA	OCEANOGRÁFO	-	-	X	233	183	50	-	-	50	-	4.560	10	16
	FAT	ENGPR	ENGENHARIA ENGENHARIA	QUALIDADE QUÍMICA	-	-	X	254	248	-	6	-	6	-	4.395	10	18
		ENGPR	ENGENHARIA DE PRODUÇÃO	MECÂNICA	-	-	X	250	244	-	6	-	6	-	4.095	10	18
	FEN	ENG	ENGENHARIA	CIVIL / CONSTRUÇÃO CIVIL	-	-	X	237	237	-	-	-	-	-	4.530	10	18
		ENG	ENGENHARIA	CIVIL / ESTRUTURAS	-	-	X	234	234	-	-	-	-	-	4.530	10	18
		ENG	ENGENHARIA	CIVIL / TRANSPORTES	-	-	X	234	234	-	-	-	-	-	4.485	10	18
		ENG	ENGENHARIA	CIVIL / SANITÁRIA	-	-	X	234	234	-	-	-	-	-	4.485	10	18
		ENG	ENGENHARIA	ELÉTRICA/SISTEMAS ELETRÔNICOS	-	-	X	231	231	-	-	-	-	-	4.395	10	18
		ENG	ENGENHARIA	ELÉTRICA/SISTEMAS E COMPUTAÇÃO	-	-	X	227	221	6	-	-	6	-	4.260	10	18
		ENG	ENGENHARIA	ELÉTRICA/ELETRICIDADE INDUSTRIAL	-	-	X	231	231	-	-	-	-	-	4.425	10	18
		ENG	ENGENHARIA	ELÉTRICA / SISTEMAS DE POTÊNCIA	-	-	X	231	231	-	-	-	-	-	4.410	10	18
		ENG	ENGENHARIA	ELÉTRICA / TELECOMUNICAÇÕES	-	-	X	238	232	6	-	-	6	-	4.530	10	18
		ENG	ENGENHARIA	MECÂNICA	-	-	X	241	241	-	-	-	-	-	4.485	10	18
	IPRJ	ENG	ENGENHARIA	CARTOGRÁFICA	-	-	X	244	232	12	-	-	12	-	4.605	10	18
		ENG	ENGENHARIA	PRODUÇÃO	-	-	X	220	180	-	-	-	*40	40	3.600	10	18
		ENG	ENGENHARIA MECÂNICA	-	-	-	X	194	166	28	-	-	28	-	3.615	8	16
		ENG	ENGENHARIA	MECÂNICA/TERMOFLUIDO-DINÂMICA	-	-	X	194	166	20	8	-	28	-	3.690	8	16
		ENG	ENGENHARIA	MECÂNICA/MATERIAIS	-	-	X	194	174	12	8	-	20	-	3.690	8	16
		ENG	ENGENHARIA	MECÂNICA/ENERGIA NUCLEAR	-	-	X	194	178	8	8	-	16	-	3.690	8	16
		ENG	ENGENHARIA	PETRÓLEO E GÁS	-	-	X	194	178	16	-	-	16	-	3.690	8	16
		ENGP	ENGENHARIA DE COMPUTAÇÃO	-	-	-	X	209	185	12	12	-	24	-	3.690	8	16

CONTINUA

QUADRO 08 (CONTINUAÇÃO)
CURSOS DE GRADUAÇÃO: HABILITAÇÕES, MODALIDADES, CRÉDITOS, CARGAS HORÁRIAS E DURAÇÃO
DISTRIBUIÇÃO POR ÓRGÃO
UERJ - 2013

ÓRGÃO	CURSO	SIGLA	NOME	HABILITAÇÃO	MODALIDADE***			DISTRIB. DE CRÉDITOS ***				ATIVID COMP CR/H ***	CH TOTAL ***	DURAÇÃO (EM SEMESTRES)			
					BACH	LIC	PROF	TOTAL DO CURSO	OBRIG	ELET REST	ELET MIN DEFIN			ELET UNIV	TOTAL ELET	MÍNIMA	MÁXIMA
CTC	FIS	FISIC	FÍSICA	-	X	-	-	173	143	2	28	-	30	-	2.895	8	14
		FISIC	FÍSICA	-	-	X	-	176	159	13	4	-	17	-/200	3.545	8	14
	FGEL	GEOLO	GEOLOGIA	GEÓLOGO	-	-	X	241	215	26	-	-	26	-	4.800	10	18
	IGEOG	GEOGR	GEOGRAFIA	-	-	X	-	170	161	3	6	-	9	-	3.695	8	16
		GEOGR	GEOGRAFIA	-	X	-	-	162	147	-	15	-	15	-/200	3.120	8	16
		GEOAD	GEOGRAFIA - EAD	-	-	X	-	190	184	6	-	-	6	200	3.530	8	16
		TUR	TURISMO	-	X	-	-	198	174	24	-	-	24	200	3.330	8	14
	IME	CA	CIÊNCIAS ATUARIAIS	-	X	-	-	184	156	4	16	*8	28	-	2.760	8	14
		CCOMP	CIÊNCIA DA COMPUTAÇÃO	-	X	-	-	197	177	20	-	-	20	-	3.000	8	16
		ESTAT	ESTATÍSTICA	MÉTODOS DE DECISÃO E PROCESSOS INDUSTRIAIS	-	-	X	204	160	20	12	12	44	30	3.090	8	14
	ESTAT	ESTATÍSTICA	FINANÇAS E MARKETING	-	-	X	204	160	20	12	12	44	30	3.090	8	14	
	MATEM	MATEMÁTICA	-	X	-	-	154	126	24	-	-	4	28	30	2.400	8/10**	16
	MATEM	MATEMÁTICA	-	-	X	-	152	131	21	-	-	21	-/200	2.960	8/10**	16	
QUI	ENGO	ENGENHARIA QUÍMICA	ENGENHEIRO QUÍMICO	-	-	X	209	194	-	15	-	15	-	3.600	10/12**	16/18**	
	QUIM	QUÍMICA	-	-	X	-	145	136	3	6	-	9	200	3.080	8	12	

FONTE: SR-1

* CRÉDITOS CUMPRIDOS EM ELETIVAS DEFINIDAS OU UNIVERSAIS

** NO CURSO NOTURNO

*** MODALIDADE: BACH=BACHARELADO LIC=LICENCIATURA PROF=PROFISSIONAL

**** DISTRIB. DE CRÉDITOS: OBRIG=OBRIGATORIO REST=RESTRITIVAS MIN DEFIN=MÍNIMO DE DEFINIDAS

UNIV=UNIVERSAIS TOT ELET= TOTAL DE ELETIVAS ATIVID COMP=ATIVIDADES COMPLEMENTARES

CH TOTAL=CARGA HORÁRIA TOTAL CR=CRÉDITOS H=HORAS

***** SERIADO

QUADRO 09CURSOS DE PÓS-GRADUAÇÃO STRICTO SENSU: ANO DE INÍCIO, NÍVEL E CONCEITO ATRIBUÍDO PELA CAPES
DISTRIBUIÇÃO POR ÓRGÃO, PROGRAMA E ÁREA DE CONCENTRAÇÃO
UERJ - 2013

ÓRGÃO	PROGRAMA			CURSO		CONCEITO CAPES (10/11/12)
	NOME	ANO DE INÍCIO DO PROGRAMA	* NÍVEL	ANO DE INÍCIO DO CURSO	ÁREA DE CONCENTRAÇÃO	
CBI						
ENF	ENFERMAGEM	1999	M	1999	-	5
	ENFERMAGEM	1999	D	2010	-	5
FCM	CIÊNCIAS MÉDICAS	2003	M	2003	-	4
	CIÊNCIAS MÉDICAS	2003	D	2003	-	4
	MICROBIOLOGIA	1994	M	1994	MICROBIOLOGIA MÉDICA E HUMANA	4
	MICROBIOLOGIA	1994	D	2006	MICROBIOLOGIA MÉDICA E HUMANA	4
	FISIOPATOLOGIA CLÍNICA E EXPERIMENTAL	1997	M	1997	-	7
	FISIOPATOLOGIA CLÍNICA E EXPERIMENTAL	1997	D	2000	-	7
	FISIOPATOLOGIA E CIÊNCIAS CIRÚRGICAS	2006	M	2006	SISTEMA UROGENITAL	5
	FISIOPATOLOGIA E CIÊNCIAS CIRÚRGICAS	2006	D	2006	TÉCNICA OPERATÓRIA E CIRURGIA EXPERIMENTAL / SISTEMA CARDIOVASCULAR	5
IBRAG	BIOCIÊNCIAS	1975	M	1975	BIOCIÊNCIAS NUCLEARES / ECOLOGIA	6
	BIOCIÊNCIAS	1975	D	1994	BIOCIÊNCIAS NUCLEARES / ECOLOGIA	6
	BIOLOGIA HUMANA E EXPERIMENTAL	1993	M	1993	-	4
	BIOLOGIA HUMANA E EXPERIMENTAL	1993	D	2003	-	4
	BIOLOGIA VEGETAL	2008	M	2009	CONCENTRAÇÃO E UTILIZAÇÃO DA BIODIVERSIDADE	4
	BIOLOGIA VEGETAL	2008	D	2011	CONCENTRAÇÃO E UTILIZAÇÃO DA BIODIVERSIDADE	4
	ECOLOGIA E EVOLUÇÃO	2006	M	2006	-	5
	ECOLOGIA E EVOLUÇÃO	2006	D	2006	-	5
	SAÚDE, MEDICINA LABORATORIAL E TECNOLOGIA FORENSE	2012	MP	2012	-	3
	IMS	BIOÉTICA, ÉTICA APLICADA E SAÚDE COLETIVA	2010	M	2010	-
	BIOÉTICA, ÉTICA APLICADA E SAÚDE COLETIVA	2010	D	2010	-	4
	SAÚDE COLETIVA	1974	M	1974	EPIDEMIOLOGIA / CIÊNC.HUMANAS E SAÚDE / POLÍTICA, PLANEJAMENTO E ADM.EM SAÚDE	7
	SAÚDE COLETIVA	1974	D	1990	EPIDEMIOLOGIA / CIÊNC.HUMANAS E SAÚDE / POLÍTICA, PLANEJAMENTO E ADM.EM SAÚDE	7
	SAÚDE COLETIVA	1974	MP	2000	ADMINISTRAÇÃO HOSPITALAR / GESTÃO DE SISTEMAS DE SAÚDE	4
NUT	ALIMENTAÇÃO, NUTRIÇÃO E SAÚDE	2007	M	2008	ALIMENTAÇÃO, NUTRIÇÃO E SAÚDE	4
	ALIMENTAÇÃO, NUTRIÇÃO E SAÚDE	2007	D	2010	ALIMENTAÇÃO, NUTRIÇÃO E SAÚDE	4
ODO	ODONTOLOGIA	1982	M	1982	C.BUCOMAXILOFACIAL / DENTÍSTICA / ENDODONTIA / ODONTOPEDIATRIA / ORTODONTIA / PERIODONTIA / PRÓTESE DENTÁRIA	5
	ODONTOLOGIA	1982	D	1999	DENTÍSTICA / ENDODONTIA / ORTODONTIA / PERIODONTIA	5
CCS						
CCS	CIÊNCIA POLÍTICA	2010	M	2011	-	6
	CIÊNCIA POLÍTICA	2010	D	2011	-	6
	SOCIOLOGIA	2010	M	2011	-	5
	SOCIOLOGIA	2010	D	2011	-	5
DIR	DIREITO	1991	M	1991	DIREITO DA CIDADE / DIREITO CIVIL / DIREITO INTERN. E INT.ECONÔMICA / DIREITO PÚBLICO / DIREITO PROCESSUAL	4
	DIREITO	1991	D	1995	DIREITO DA CIDADE / DIREITO CIVIL / DIREITO INTERN. E INT.ECONÔMICA / DIREITO PÚBLICO / DIREITO PROCESSUAL	4
FAF	CIÊNCIAS CONTÁBEIS	2006	M	2006	CONTROLE DE GESTÃO	3
FCE	CIÊNCIAS ECONÔMICAS	2003	M	2003	POLÍTICAS PÚBLICAS / ECONOMIA INTERNACIONAL	4
FSS	SERVIÇO SOCIAL	1999	M	1999	POLÍTICA SOCIAL E TRABALHO	6
	SERVIÇO SOCIAL	1999	D	2005	-	6
IFCH	FILOSOFIA	1992	M	1992	FILOSOFIA MODERNA E CONTEMPORÂNEA	5
	FILOSOFIA	1992	D	1998	FILOSOFIA MODERNA E CONTEMPORÂNEA	5
	CIÊNCIAS SOCIAIS	1994	M	1994	-	5
	CIÊNCIAS SOCIAIS	1994	D	1999	-	5
	HISTÓRIA	1995	M	1995	-	5
	HISTÓRIA	1995	D	2004	-	5
	RELAÇÕES INTERNACIONAIS	2009	M	2009	POLÍTICA INTERNACIONAL	4

CONTINUA

QUADRO 09 (CONTINUAÇÃO)CURSOS DE PÓS-GRADUAÇÃO STRICTO SENSU: ANO DE INÍCIO, NÍVEL E CONCEITO ATRIBUÍDO PELA CAPES
DISTRIBUIÇÃO POR ÓRGÃO, PROGRAMA E ÁREA DE CONCENTRAÇÃO
UERJ - 2013

ÓRGÃO	PROGRAMA		* NÍVEL	ANO DE INÍCIO DO CURSO	ÁREA DE CONCENTRAÇÃO	CONCEITO CAPES (10/11/12)
	NOME	ANO DE INÍCIO DO PROGRAMA				
CEH						
ART	ARTES	2005	M	2005	ARTE E CULTURA CONTEMPORÂNEA	5
	ARTES	2005	D	2012	ARTE E CULTURA CONTEMPORÂNEA	5
EDU	EDUCAÇÃO	1979	M	1979	-	7
	EDUCAÇÃO	1979	D	2002	-	7
FCS	COMUNICAÇÃO	2002	M	2002	COMUNICAÇÃO SOCIAL	5
	COMUNICAÇÃO	2002	D	2012	COMUNICAÇÃO SOCIAL	5
FEBF	EDUCAÇÃO, CULTURA E COMUNICAÇÃO	2007	M	2007	EDUCAÇÃO, CULTURA E COMUNICAÇÃO EM PERIF. URBANAS	3
FFP	ENSINO DE CIÊNCIAS, AMBIENTE E SOCIEDADE	2012	M	2012	ENSINO DE BIOLOGIA: BIODIVERSIDADE E AVALIAÇÃO SÓCIO-AMBIENTAL	3
	GEOGRAFIA-FFP	2012	M	2012	PRODUÇÃO SOCIAL DO ESPAÇO: NATUREZA POLÍTICA E PROCESSOS FORMATIVOS EM GEOGRAFIA	3
	EDUCAÇÃO: PROCESSOS FORMATIVOS E DESIGUALDADES SOCIAIS	2009	M	2009	PROCESSOS FORMATIVOS E DESIGUALDADES SOCIAIS	3
	HISTÓRIA SOCIAL	2006	M	2006	HISTÓRIA SOCIAL DO TERRITÓRIO	4
ILE	LETRAS	1988	M	1988	LITERATURAS DE L.INGLESA/LITERATURA BRASILEIRA/LÍNGUA PORTUGUESA/LINGÜÍSTICA/LIT.PORTUGUESA	4
	LETRAS	1988	D	1993	LITERATURA COMPARADA / LÍNGUA PORTUGUESA	4
PSI	PSICOLOGIA SOCIAL	1991	M	1991	-	5
	PSICOLOGIA SOCIAL	1991	D	2001	-	5
	PSICANÁLISE	1999	M	1999	PESQUISA E CLÍNICA EM PSICANÁLISE	4
	PSICANÁLISE	1999	D	2007	PESQUISA E CLÍNICA EM PSICANÁLISE	4
CTC						
ESDI	DESIGN	2005	M	2005	-	4
	DESIGN	2005	D	2013	-	4
FAOC	OCEANOGRAFIA	2008	M	2008	CARACTERIZAÇÃO, DIAGNÓSTICO E EVOLUÇÃO DE AMBIENTES MARINHOS	4
FEN	ENGENHARIA AMBIENTAL	2001	MP	2001	SANEAMENTO AMBIENTAL:CONTROLE DA POLUIÇÃO URBANA E INDUSTRIAL	5
	ENGENHARIA CIVIL	2003	M	2003	ESTRUTURAS / GEOTECNIA / CONSTRUÇÃO CIVIL	4
	ENGENHARIA CIVIL	2003	D	2012	ESTRUTURAS / GEOTECNIA	4
	ENGENHARIA ELETRÔNICA	2006	M	2006	REDES DE TELECOMUNICAÇÕES / SISTEMAS INTELIGENTES E AUTOMAÇÃO	3
ENGENHARIA MECÂNICA	ENGENHARIA MECÂNICA	2006	M	2006	FENÔMENOS DE TRANSPORTE / MECÂNICA DE SÓLIDOS	4
	ENGENHARIA MECÂNICA	2006	D	2010	FENÔMENOS DE TRANSPORTE / MECÂNICA DE SÓLIDOS	4
FGEL	ANÁLISE DE BACIAS E FAIXAS MÓVEIS	1995	M	1995	ANÁLISE DE BACIAS / TECTÔNICA, PETROLOGIA E RECURSOS MINERAIS	4
	ANÁLISE DE BACIAS E FAIXAS MÓVEIS	1995	D	2001	ANÁLISE DE BACIAS / TECTÔNICA, PETROLOGIA E RECURSOS MINERAIS	4
FIS	FÍSICA	1997	M	1997	-	5
	FÍSICA	1997	D	2003	-	5
IGEOG	GEOGRAFIA	2003	M	2003	GESTÃO E ESTRUTURAÇÃO DO ESPAÇO GEOGRÁFICO	5
	GEOGRAFIA	2003	D	2012	GESTÃO E ESTRUTURAÇÃO DO ESPAÇO GEOGRÁFICO	5
IME	CIÊNCIAS COMPUTACIONAIS	2008	M	2008	-	3
	MATEMÁTICA EM REDE NACIONAL	2012	MP	2012	-	3
IPRJ	CIÊNCIA E TECNOLOGIA DE MATERIAIS	2007	M	2007	MATERIAIS NÃO METÁLICOS /FÍSICA E MECÂNICA DE MATERIAIS	3
	MODELAGEM COMPUTACIONAL	1995	M	1995	-	5
	MODELAGEM COMPUTACIONAL	1995	D	1995	-	5
QUI	ENGENHARIA QUÍMICA	2004	M	2004	PROCESSOS QUÍMICOS E MEIO AMBIENTE	4
	ENGENHARIA QUÍMICA	2004	D	2012	PROCESSOS QUÍMICOS E MEIO AMBIENTE	4
	QUÍMICA	2004	M	2004	QUÍMICA AMBIENTAL / POLÍMEROS	3
	QUÍMICA	2004	D	2009	QUÍMICA AMBIENTAL / POLÍMEROS	3
PROGRAMAS MULTIDISCIPLINARES **						
	MEIO AMBIENTE	2006	D	2006	-	4
	POLÍTICAS PÚBLICAS E FORMAÇÃO HUMANA	2005	M	2005	-	6
	POLÍTICAS PÚBLICAS E FORMAÇÃO HUMANA	2005	D	2005	-	6


FONTE: SR-2

* MP=MESTRADO PROFISSIONAL
M = MESTRADO
D = DOUTORADO

** PROGRAMAS VINCULADOS A MAIS DE UMA UNIDADE ACADÊMICA OU CENTRO SETORIAL

I - Informações Gerais

3. Dados Populacionais



QUADRO 10

POPULAÇÃO ATIVA DE ALUNOS:
ENSINOS FUNDAMENTAL E MÉDIO, GRADUAÇÃO E PÓS-GRADUAÇÃO
DISTRIBUIÇÃO POR UNIDADE ACADÊMICA
UERJ - DEZEMBRO - 2013

ÓRGÃO	POPULAÇÃO ATIVA DE ALUNOS *						TOTAL
	ENSINOS FUND. E MÉDIO	GRADUAÇÃO	ESPECIALIZAÇÃO	MESTRADO PROFISSIONAL	MESTRADO	DOCTORADO	
CBI							
ENF	-	288	289	-	45	52	674
FCM	-	562	142	-	140	176	1.020
IBRAG	-	392	13	27	103	158	693
IMS	-	-	202	22	59	94	377
NUT	-	345	19	-	25	38	427
ODO	-	221	52	-	32	39	344
TOTAL	-	1.808	717	49	404	557	3.535
CCS							
DIR	-	1.692	192	-	218	115	2.217
FAF	-	994	106	-	39	-	1.139
FCE	-	562	-	-	35	-	597
FSS	-	415	30	-	40	66	551
IFCH	-	1.195	68	-	160	176	1.599
TOTAL	-	4.858	396	-	536	522	6.312
CEH							
ART	-	339	-	-	49	35	423
CAP	1.095	-	-	-	-	-	1.095
EDU	-	1.467	249	-	85	92	1.893
FCS	-	454	40	-	36	20	550
FEBF	-	803	-	-	80	-	883
FFP	-	2.239	92	-	121	-	2.452
IEFD	-	514	35	-	-	-	549
ILE	-	1.283	134	-	184	107	1.708
PSI	-	501	87	-	77	105	770
TOTAL	1.095	7.600	637	-	632	359	10.323
CTC							
ESDI	-	152	-	-	31	9	192
FAOC	-	182	-	-	22	-	204
FAT	-	491	-	-	-	-	491
FEN	-	2.463	209	30	115	27	2.844
FGEL	-	150	-	-	40	20	210
FIS	-	453	-	-	32	45	530
GEO (em extinção)	-	4	-	-	-	-	4
IGEOG	-	418	30	-	50	38	536
IME	-	1.553	53	55	33	-	1.694
IPRJ	-	495	-	-	56	44	595
QUI	-	592	-	-	111	56	759
TOTAL	-	6.953	292	85	490	239	8.059
PROGRAMAS/CURSOS MULTIDISCIPLINARES **							
	-	-	238	-	26	131	395
TOTAL	-	-	238	-	26	131	395
UERJ	1.095	21.219	2.280	134	2.088	1.808	28.624

FONTE: CAP, SR-1 E SR-2

* CONTABILIZADOS OS ALUNOS DE PÓS-GRADUAÇÃO DOS PROGRAMAS
LIGADOS DIRETAMENTE AOS CENTROS E DOS PROGRAMAS/CURSOS MULTIDISCIPLINARES
VINCLADOS A MAIS DE UMA UNIDADE ACADÊMICA OU CENTRO SETORIAL (VER QUADROS 65 E 67)

** PROGRAMAS/CURSOS VINCLADOS A MAIS DE UMA UNIDADE ACADÊMICA OU CENTRO SETORIAL

QUADRO 11

POPULAÇÃO ATIVA: ALUNOS (ENSINOS FUNDAMENTAL E MÉDIO, GRADUAÇÃO E PÓS-GRADUAÇÃO), DOCENTES E SERVIDORES
DISTRIBUIÇÃO POR ÓRGÃO
UERJ - DEZEMBRO - 2013

ÓRGÃO	POPULAÇÃO ATIVA			TOTAL
	ALUNOS *	DOCENTES	SERVIDORES	
1 - UNIDADES ACADÊMICAS				
CBI				
DIREÇÃO	-	-	10	10
ENF	674	66	18	758
FCM	1.020	265	75	1.360
IBRAG	693	120	114	927
IMS	377	39	11	427
NUT	427	42	10	479
ODO	344	87	50	481
SUBTOTAL	3.535	619	288	4.442
CCS				
DIREÇÃO	-	-	9	9
DIR	2.217	82	25	2.324
FAF	1.139	32	12	1.183
FCE	597	30	13	640
FSS	551	35	22	608
IFCH	1.599	83	27	1.709
SUBTOTAL	6.312	262	108	6.682
CEH				
DIREÇÃO	-	-	6	6
ART	423	25	18	466
CAP	1.095	105	43	1.243
EDU	1.893	78	31	2.002
FCS	550	22	25	597
FEBF	883	40	27	950
FFP	2.452	122	50	2.624
IEFD	549	25	18	592
IFHT	-	10	10	20
ILE	1.708	102	33	1.843
PSI	770	41	28	839
SUBTOTAL	10.323	570	289	11.182
CTC				
DIREÇÃO	-	-	4	4
ESDI	192	18	7	217
FAOC	204	21	15	240
FAT	491	34	15	540
FEN	2.844	147	55	3.046
FGEL	210	30	16	256
FIS	530	57	20	607
GEO (em extinção)	4	-	-	4
IGEOG	536	36	27	599
IME	1.694	85	19	1.798
IPRJ	595	29	36	660
QUI	759	52	40	851
SUBTOTAL	8.059	509	254	8.822
TOTAL	28.624	1.960	939	31.523

CONTINUA

QUADRO 11 (CONTINUAÇÃO)

POPULAÇÃO ATIVA: ALUNOS (ENSINOS FUNDAMENTAL E MÉDIO, GRADUAÇÃO E PÓS-GRADUAÇÃO), DOCENTES E SERVIDORES
DISTRIBUIÇÃO POR ÓRGÃO
UERJ - DEZEMBRO - 2013

ÓRGÃO	POPULAÇÃO ATIVA			
	ALUNOS *	DOCENTES	SERVIDORES	TOTAL
2 - INSTITUTOS E NÚCLEOS ESPECIALIZADOS				
NEPAD	-	-	14	14
NESA	-	-	22	22
NIESC-VR	-	-	15	15
UnATI	-	-	37	37
TOTAL	-	-	88	88
3 - ADMINISTRAÇÃO CENTRAL				
DAF	-	-	107	107
DAP	-	-	7	7
DINFO	-	-	50	50
DIPLAN	-	-	8	8
EdUERJ	-	-	8	8
PG-UERJ	-	-	44	44
REI	-	-	46	46
SIRIUS	-	-	172	172
SR-1	-	-	116	116
SR-2	-	-	47	47
SR-3	-	-	36	36
SRH	-	-	190	190
PREFEI	-	-	247	247
DEMAIS ÓRGÃOS	-	-	31	31
TOTAL	-	-	1.109	1.109
4 - ÓRGÃOS RELATIVAMENTE AUTÔNOMOS				
CEPUERJ	-	-	80	80
NUSEG	-	-	5	5
TOTAL	-	-	85	85
5 - HOSPITAL UNIVERSITÁRIO PEDRO ERNESTO				
HUPE	-	-	2.083	2.083
TOTAL	-	-	2.083	2.083
6- POLICLÍNICA PIQUET CARNEIRO				
PPC	-	-	215	215
TOTAL	-	-	215	215
UERJ	28.624	1.960	4.519	35.103

FONTE: CAP, SR-1, SR-2, SRH, SISTEMA COPAD

* CONTABILIZADOS OS ALUNOS DE PÓS-GRADUAÇÃO DOS PROGRAMAS LIGADOS DIRETAMENTE AOS CENTROS E DOS PROGRAMAS/CURSOS MULTIDISCIPLINARES VINCULADOS A MAIS DE UMA UNIDADE ACADÊMICA OU CENTRO SETORIAL (VER QUADROS 65 E 67)


QUADRO 12
ÍNDICES POPULACIONAIS
DISTRIBUIÇÃO POR ÓRGÃO DE LOTAÇÃO
UERJ - DEZEMBRO - 2013

ÓRGÃO	ALUNOS/DOCENTE	ALUNOS/ SERVIDOR	SERVIDORES/ DOCENTE
CBI			
ENF	10,2	37,4	0,3
FCM	3,8	13,6	0,3
IBRAG	5,8	6,1	1,0
IMS	9,7	34,3	0,3
NUT	10,2	42,7	0,2
ODO	4,0	6,9	0,6
TOTAL	5,7	12,3	0,5
CCS			
DIR	27,0	88,7	0,3
FAF	35,6	94,9	0,4
FCE	19,9	45,9	0,4
FSS	15,7	25,0	0,6
IFCH	19,3	59,2	0,3
TOTAL	24,1	58,4	0,4
CEH			
ART	16,9	23,5	0,7
CAP	10,4	25,5	0,4
EDU	24,3	61,1	0,4
FCS	25,0	22,0	1,1
FEBF	22,1	32,7	0,7
FFP	20,1	49,0	0,4
IEFD	22,0	30,5	0,7
IFHT	0,0	0,0	1,0
ILE	16,7	51,8	0,3
PSI	18,8	27,5	0,7
TOTAL	18,1	35,7	0,5
CTC			
ESDI	10,7	27,4	0,4
FAOC	9,7	13,6	0,7
FAT	14,4	32,7	0,4
FEN	19,3	51,7	0,4
FGEL	7,0	13,1	0,5
FIS	9,3	26,5	0,4
GEO (em extinção)	-	-	-
IGEOG	14,9	19,9	0,8
IME	19,9	89,2	0,2
IPRJ	20,5	16,5	1,2
QUI	14,6	19,0	0,8
TOTAL	15,8	31,7	0,5
UERJ	14,6	6,3	2,3

FONTE: CAP, SR-1, SR-2, SRH, SISTEMA COPAD

I - Informações Gerais

4. Recursos de Informática



QUADRO 13

RECURSOS DE INFORMÁTICA: EQUIPAMENTOS E PONTOS DE REDE
DISTRIBUIÇÃO POR ÓRGÃO
UERJ - 2013

ÓRGÃO	EQUIPAMENTOS DE INFORMÁTICA E PONTOS DE REDE							PONTOS DE REDE
	COMPUTADORES	WORKSTATION	IMPRESSORAS E MULTIFUNCIONAIS	PLOTTER	SCANNER	MESA DIGITALIZADORA	DATA SHOW	
1 - UNIDADES ACADÊMICAS								
CBI								
DIREÇÃO	5	-	3	-	1	-	1	6
ENF	103	-	45	-	3	-	18	90
FCM	116	16	7	-	4	-	2	6
IBRAG	248	-	53	-	14	3	15	162
IMS	245	-	83	-	5	-	17	300
NUT	82	-	26	-	1	-	15	120
ODO	104	101	40	-	4	-	5	103
SUBTOTAL	903	117	257	-	32	3	73	787
CCS								
DIREÇÃO	17	-	7	-	-	-	1	15
DIR	110	-	40	-	-	-	20	98
FAF	91	73	15	-	1	-	15	143
FCE	48	-	2	-	1	-	1	48
FSS	65	-	34	-	-	-	6	70
IFCH	150	-	20	-	10	-	10	200
SUBTOTAL	481	73	118	-	12	-	53	574
CEH								
DIREÇÃO	8	-	3	-	-	-	-	4
ART	75	-	20	-	4	-	9	30
CAP	56	-	30	-	16	-	4	49
EDU	100	-	20	-	5	-	8	10
FCS	92	3	28	-	2	2	5	90
FEBF	77	-	19	-	3	-	2	70
FFP	293	-	32	2	11	3	18	137
IEFD	43	-	32	-	3	-	12	6
IFHT	27	-	6	-	1	-	1	25
ILE	176	-	69	-	4	-	11	191
PSI	95	-	20	-	5	-	11	100
SUBTOTAL	1.042	3	279	2	54	5	81	712
CTC								
DIREÇÃO
ESDI	85	-	15	2	7	35	8	216
FAOC	89	1	34	1	7	1	3	45
FAT
FEN	260	2	95	1	5	-	18	320
FGEL	153	16	65	4	8	-	18	133
FIS	268	1	48	-	13	-	23	157
IGEOG	135	-	25	3	9	-	27	156
IME	334	1	35	-	1	-	16	350
IPRJ	290	6	66	3	9	1	8	450
QUI	91	-	35	-	9	-	15	60
SUBTOTAL	1.705	27	418	14	68	37	136	1.887
TOTAL	4.131	220	1.072	16	166	45	343	3.960

CONTINUA

QUADRO 13 (CONTINUAÇÃO)RECURSOS DE INFORMÁTICA: EQUIPAMENTOS E PONTOS DE REDE
DISTRIBUIÇÃO POR ÓRGÃO
UERJ - 2013

ÓRGÃO	EQUIPAMENTOS DE INFORMÁTICA E PONTOS DE REDE							PONTOS DE REDE
	COMPUTADORES	WORKSTATION	IMPRESSORAS E MULTIFUNCIONAIS	PLOTTER	SCANNER	MESA DIGITALIZADORA	DATA SHOW	
2 - INSTITUTOS E NÚCLEOS ESPECIALIZADOS								
NEPAD	11	-	8	-	1	-	1	10
NESA	40	-	20	-	1	-	5	45
NIESC-VR	40	-	10	-	-	-	1	58
UnATI	51	34	19	-	1	-	7	57
TOTAL	142	34	57	-	3	-	14	170
3 - ADMINISTRAÇÃO CENTRAL								
DAF	167	42	85	1	1	-	1	205
DAP	19	-	11	-	1	-	-	17
DINFO	85	40	10	-	-	-	2	329
DIPLAN	11	-	5	-	-	-	-	12
EdUERJ	34	-	14	-	2	-	-	24
PGUERJ	68	-	14	-	1	-	-	77
REI	26	1	11	-	-	-	2	34
SIRIUS	297	-	108	-	7	1	5	259
SR-1	188	-	71	-	12	-	6	253
SR-2	79	-	28	-	-	-	2	89
SR-3	109	-	42	-	1	-	18	103
SRH	158	-	28	-	1	-	1	71
PREFEI	97	-	42	2	-	-	17	92
DEMAIS ÓRGÃOS	59	-	30	-	3	1	1	65
TOTAL	1.397	83	499	3	29	2	55	1.630
4 - ÓRGÃOS RELATIVAMENTE AUTÔNOMOS								
CEPUERJ	137	118	29	-	8	3	9	217
NUSEG	10	6	4	-	-	-	-	5
TOTAL	147	124	33	-	8	3	9	222
5 - HOSPITAL UNIVERSITÁRIO PEDRO ERNESTO								
HUPE	994	-	421	1	18	5	32	1.002
TOTAL	994	-	421	1	18	5	32	1.002
6 - POLICLÍNICA PIQUET CARNEIRO								
PPC	330	-	121	1	2	-	6	465
TOTAL	330	-	121	1	2	-	6	465
UERJ	7.141	461	2.203	21	226	55	459	7.449


FONTE: UNIDADES ACADÊMICAS E ADMINISTRATIVAS

II - Ensino de Graduação

DATA DE PRESENTAÇÃO

II - Ensino de Graduação

1. Ingresso de Estudantes



QUADRO 14GRADUAÇÃO: INGRESSO DE ALUNOS - EVOLUÇÃO HISTÓRICA
DISTRIBUIÇÃO POR ÓRGÃO, CURSO E ANO
UERJ - 2008/2013

ÓRGÃO	CURSO	INGRESSO GERAL					
		2008	2009	2010	2011	2012	2013
CBI							
ENF	ENFERMAGEM	78	76	74	78	73	77
FCM	MEDICINA	92	94	92	94	95	94
IBRAG	CIÊNCIAS BIOLÓGICAS	142	122	69	91	106	109
NUT	NUTRIÇÃO	78	85	75	81	81	84
ODO	ODONTOLOGIA	58	61	52	60	65	58
TOTAL		448	438	362	404	420	422
CCS							
DIR	DIREITO	318	324	311	316	326	317
FAF	ADMINISTRAÇÃO	119	119	107	116	116	119
	CIÊNCIAS CONTÁBEIS	116	125	102	118	123	126
FCE	CIÊNCIAS ECONÔMICAS	152	142	118	133	135	135
FSS	SERVIÇO SOCIAL	84	78	89	104	109	98
IFCH	CIÊNCIAS SOCIAIS	95	97	85	98	94	99
	FILOSOFIA	111	101	110	98	119	101
	HISTÓRIA	123	95	93	92	92	112
	RELAÇÕES INTERNACIONAIS	-	-	-	-	-	39
TOTAL		1.118	1.081	1.015	1.075	1.114	1.146
CEH							
ART	ARTES VISUAIS	112	70	63	80	77	82
	HISTÓRIA DA ARTE	-	30	25	34	40	35
EDU	PEDAGOGIA	362	356	306	355	347	354
FCS	COMUNICAÇÃO SOCIAL	113	105	90	108	115	114
FEBF	GEOGRAFIA	39	43	38	40	39	39
	MATEMÁTICA	33	30	37	23	34	33
	PEDAGOGIA	92	102	158	153	139	157
	PEDAGOGIA - SI/BFL	41	-	-	-	-	-
FFP	FORMAÇÃO DE PROFESSORES	513	546	441	516	520	501
	PEDAGOGIA - SI/SG	91	92	93	97	88	115
IEFD	EDUCAÇÃO FÍSICA	119	126	109	148	140	169
ILE	LETRAS	335	347	334	359	379	385
PSI	PSICOLOGIA	105	92	78	98	91	94
TOTAL		1.955	1.939	1.772	2.011	2.009	2.078
CTC							
ESDI	DESENHO INDUSTRIAL	35	35	36	35	40	40
FAOC	OCEANOGRAFIA	55	54	49	48	44	42
FAT	ENGENHARIA DE PRODUÇÃO (RES)	100	97	95	97	94	98
FEN	ENGENHARIA	508	515	443	526	495	518
FGEL	GEOLOGIA	38	40	23	28	29	32
FIS	FÍSICA	173	174	135	161	177	176
GEO (em extinção) *	GEOGRAFIA	41	-	-	-	-	-
	OCEANOGRAFIA	-	-	-	-	-	-
IGEOG	GEOGRAFIA	37	82	71	97	91	104
	TURISMO	-	-	35	35	40	30
IME	CIÊNCIAS ATUARIAIS	98	88	74	83	88	90
	CIÊNCIA DA COMPUTAÇÃO	-	217	107	121	124	117
	ESTATÍSTICA	90	88	80	88	60	56
	INFORMÁTICA	121	-	-	-	-	-
	MATEMÁTICA	194	190	187	166	198	154
IPRJ	ENGENHARIA DE COMPUTAÇÃO	25	25	22	21	25	40
	ENGENHARIA MECÂNICA	79	80	72	76	82	79
QUI	ENGENHARIA QUÍMICA	91	98	78	80	113	98
	QUÍMICA	44	38	29	35	43	50
TOTAL		1.729	1.821	1.536	1.697	1.743	1.724
UERJ		5.250	5.279	4.685	5.187	5.286	5.370

FONTE: SR-1

* GEO (em extinção) = UNIDADE EM EXTINÇÃO A PARTIR DE 2008

QUADRO 15GRADUAÇÃO: INGRESSO EM SUAS DIFERENTES MODALIDADES
DISTRIBUIÇÃO POR ÓRGÃO E CURSO
UERJ - 2013

ÓRGÃO	CURSO	INGRESSO (Nº)						TOTAL
		VESTIBULAR	TRANSF. INT.*	TRANSF. EXT.*	APROV. EST.*	EX-OFFICIO	CONVÊNIO	
CBI								
ENF	ENFERMAGEM	76	-	-	-	1	-	77
FCM	MEDICINA	94	-	-	-	-	-	94
IBRAG	CIÊNCIAS BIOLÓGICAS	108	-	-	-	1	-	109
NUT	NUTRIÇÃO	82	1	-	-	1	-	84
ODO	ODONTOLOGIA	58	-	-	-	-	-	58
TOTAL		418	1	-	-	3	-	422
CCS								
DIR	DIREITO	313	-	-	-	4	-	317
FAF	ADMINISTRAÇÃO	119	-	-	-	-	-	119
	CIÊNCIAS CONTÁBEIS	119	-	-	-	3	4	126
FCE	CIÊNCIAS ECONÔMICAS	132	1	-	2	-	-	135
FSS	SERVIÇO SOCIAL	97	-	-	-	1	-	98
IFCH	CIÊNCIAS SOCIAIS	99	-	-	-	-	-	99
	FILOSOFIA	100	1	-	-	-	-	101
	HISTÓRIA	98	2	2	10	-	-	112
	RELAÇÕES INTERNACIONAIS	39	-	-	-	-	-	39
TOTAL		1.116	4	2	12	8	4	1.146
CEH								
ART	ARTES VISUAIS	69	1	1	10	-	1	82
	HISTÓRIA DA ARTE	29	-	1	5	-	-	35
EDU	PEDAGOGIA	338	2	-	13	1	-	354
FCS	COMUNICAÇÃO SOCIAL	97	1	2	12	1	1	114
FEBF	GEOGRAFIA	39	-	-	-	-	-	39
	MATEMÁTICA	29	-	1	3	-	-	33
	PEDAGOGIA	148	1	1	7	-	-	157
FFP	FORMAÇÃO DE PROFESSORES	483	7	2	8	1	-	501
	PEDAGOGIA - SI/SG	110	2	1	1	1	-	115
IEFD	EDUCAÇÃO FÍSICA	117	-	-	51	1	-	169
ILE	LETRAS	333	15	-	34	3	-	385
PSI	PSICOLOGIA	93	-	-	-	1	-	94
TOTAL		1.885	29	9	144	9	2	2.078
CTC								
ESDI	DESENHO INDUSTRIAL	40	-	-	-	-	-	40
FAOC	OCEANOGRAFIA	39	1	1	1	-	-	42
FAT	ENGENHARIA DE PRODUÇÃO (RES)	98	-	-	-	-	-	98
FEN	ENGENHARIA	503	8	1	6	-	-	518
FGEL	GEOLOGIA	30	-	-	-	-	2	32
FIS	FÍSICA	171	-	1	4	-	-	176
IGEOG	GEOGRAFIA	68	-	-	36	-	-	104
	TURISMO	30	-	-	-	-	-	30
IME	CIÊNCIAS ATUARIAIS	90	-	-	-	-	-	90
	CIÊNCIA DA COMPUTAÇÃO	115	2	-	-	-	-	117
	ESTATÍSTICA	55	-	-	-	1	-	56
	MATEMÁTICA	152	-	-	-	2	-	154
IPRJ	ENGENHARIA DE COMPUTAÇÃO	38	1	-	-	-	1	40
	ENGENHARIA MECÂNICA	78	-	-	1	-	-	79
QUI	ENGENHARIA QUÍMICA	83	3	1	11	-	-	98
	QUÍMICA	48	-	-	2	-	-	50
TOTAL		1.638	15	4	61	3	3	1.724
UERJ		5.057	49	15	217	23	9	5.370

FONTE: SR-1

* TRANSF. INT. = TRANSFERÊNCIA INTERNA
TRANSF. EXT. = TRANSFERÊNCIA EXTERNA
APROV. EST. = APROVEITAMENTO DE ESTUDOS

QUADRO 16

GRADUAÇÃO: PERCENTUAL DE INGRESSO POR TIPO DE VESTIBULAR - COTISTA E NÃO COTISTA
DISTRIBUIÇÃO POR ÓRGÃO E CURSO
UERJ - 2013

ÓRGÃO	CURSO	INGRESSO (%)				TOTAL
		VESTIBULAR ESTADUAL				
		COTA NEGROS/INDIG.	COTA ENSINO PÚBLICO	COTA DEF/F*	NÃO COTISTA	
CBI						
ENF	ENFERMAGEM	25,0	21,1	0,0	53,9	100,0
FCM	MEDICINA	20,2	20,2	5,3	54,3	100,0
IBRAG	CIÊNCIAS BIOLÓGICAS	22,2	25,9	0,0	51,9	100,0
NUT	NUTRIÇÃO	22,0	28,0	0,0	50,0	100,0
ODO	ODONTOLOGIA	22,4	24,1	0,0	53,4	100,0
TOTAL		22,2	23,9	1,2	52,6	100,0
CCS						
DIR	DIREITO	21,4	22,7	2,2	53,7	100,0
FAF	ADMINISTRAÇÃO	20,2	25,2	0,0	54,6	100,0
	CIÊNCIAS CONTÁBEIS	25,2	18,5	0,8	55,5	100,0
FCE	CIÊNCIAS ECONÔMICAS	23,5	22,0	0,8	53,8	100,0
FSS	SERVIÇO SOCIAL	20,6	25,8	1,0	52,6	100,0
IFCH	CIÊNCIAS SOCIAIS	17,2	19,2	0,0	63,6	100,0
	FILOSOFIA	6,0	6,0	0,0	88,0	100,0
	HISTÓRIA	20,4	25,5	1,0	53,1	100,0
	RELAÇÕES INTERNACIONAIS	20,5	20,5	2,6	56,4	100,0
TOTAL		20,0	21,1	1,1	57,9	100,0
CEH						
ART	ARTES VISUAIS	15,9	11,6	0,0	72,5	100,0
	HISTÓRIA DA ARTE	17,2	20,7	0,0	62,1	100,0
EDU	PEDAGOGIA	6,2	10,1	0,0	83,7	100,0
FCS	COMUNICAÇÃO SOCIAL	21,6	27,8	0,0	50,5	100,0
FEBF	GEOGRAFIA	7,7	15,4	0,0	76,9	100,0
	MATEMÁTICA	0,0	0,0	0,0	100,0	100,0
	PEDAGOGIA	6,1	7,4	0,0	86,5	100,0
FFP	FORMAÇÃO DE PROFESSORES	7,0	15,9	0,0	77,0	100,0
	PEDAGOGIA - SI/SG	5,5	10,9	0,0	83,6	100,0
IEFD	EDUCAÇÃO FÍSICA	8,5	12,0	0,0	79,5	100,0
ILE	LETRAS	11,7	17,4	0,0	70,9	100,0
PSI	PSICOLOGIA	22,6	24,7	1,1	51,6	100,0
TOTAL		9,5	14,6	0,1	75,8	100,0
CTC						
ESDI	DESENHO INDUSTRIAL	20,0	22,5	2,5	55,0	100,0
FAOC	OCEANOGRAFIA	17,9	10,3	2,6	69,2	100,0
FAT	ENGENHARIA DE PRODUÇÃO (RES)	6,1	14,3	0,0	79,6	100,0
FEN	ENGENHARIA	20,7	23,9	1,8	53,7	100,0
FGEL	GEOLOGIA	20,0	23,3	3,3	53,3	100,0
FIS	FÍSICA	1,8	4,7	0,0	93,6	100,0
IGEOG	GEOGRAFIA	19,1	26,5	1,5	52,9	100,0
	TURISMO	13,3	6,7	0,0	80,0	100,0
IME	CIÊNCIAS ATUARIAIS	1,1	2,2	1,1	95,6	100,0
	CIÊNCIA DA COMPUTAÇÃO	15,7	21,7	1,7	60,9	100,0
	ESTATÍSTICA	3,6	7,3	0,0	89,1	100,0
	MATEMÁTICA	2,6	4,6	0,0	92,8	100,0
IPRJ	ENGENHARIA DE COMPUTAÇÃO	7,9	21,1	0,0	71,1	100,0
	ENGENHARIA MECÂNICA	15,4	29,5	1,3	53,8	100,0
QUI	ENGENHARIA QUÍMICA	21,7	26,5	1,2	50,6	100,0
	QUÍMICA	18,8	12,5	0,0	68,8	100,0
TOTAL		13,3	17,0	1,1	68,6	100,0
UERJ		14,1	17,6	0,7	67,6	100,0

FONTE: SR-1

* COTA DEF./F. - VAGAS RESERVADAS PARA PESSOAS COM DEFICIÊNCIA E PARA FILHOS DE POLICIAIS CIVIS E MILITARES, DE BOMBEIROS MILITARES E DE INSPECTORES DE SEGURANÇA E ADMINISTRAÇÃO PENITENCIÁRIA, MORTOS OU INCAPACITADOS EM RAZÃO DO SERVIÇO.

QUADRO 17

VESTIBULAR ESTADUAL: RELAÇÃO CANDIDATO-VAGA
DISTRIBUIÇÃO POR CARREIRA
UERJ - 2009/2013

CARREIRA	CANDIDATOS INSCRITOS *					VAGAS OFERECIDAS **					RELAÇÃO CANDIDATO-VAGA				
	09	10	11	12	13	09	10	11	12	13	09	10	11	12	13
ADMINISTRAÇÃO	1.309	1.169	1.378	1.312	1.374	120	120	120	120	120	10,9	9,7	11,5	10,9	11,5
ARTES VISUAIS	383	341	375	437	424	70	70	70	70	70	5,5	4,9	5,4	6,2	6,1
CIÊNCIA DA COMPUTAÇÃO	-	-	851	872	891	-	-	120	120	121	-	-	7,1	7,3	7,4
CIÊNCIAS ATUARIAIS	274	210	230	178	217	90	90	90	90	90	3,0	2,3	2,6	2,0	2,4
CIÊNCIAS BIOLÓGICAS	1.341	1.201	1.326	1.270	1.275	96	96	96	120	123	14,0	12,5	13,8	10,6	10,4
CIÊNCIAS BIOLÓGICAS - SGO	301	250	279	233	239	80	80	80	80	80	3,8	3,1	3,5	2,9	3,0
CIÊNCIAS CONTÁBEIS	593	686	634	679	690	120	120	120	120	120	4,9	5,7	5,3	5,7	5,8
CIÊNCIAS ECONÔMICAS	891	832	879	903	977	140	140	140	140	140	6,4	5,9	6,3	6,5	7,0
CIÊNCIAS SOCIAIS	624	564	530	487	432	100	100	100	100	100	6,2	5,6	5,3	4,9	4,3
DESENHO INDUSTRIAL	731	722	802	929	917	35	35	35	40	40	20,9	20,6	22,9	23,2	22,9
DIREITO	3.556	3.589	4.552	4.789	5.352	312	312	312	312	312	11,4	11,5	14,6	15,3	17,2
EDUCAÇÃO FÍSICA	537	447	507	458	406	120	120	120	120	120	4,5	3,7	4,2	3,8	3,4
ENFERMAGEM	674	615	620	592	588	80	80	80	80	80	8,4	7,7	7,8	7,4	7,4
ENGENHARIA	4.136	4.058	4.945	6.176	6.914	510	510	510	510	526	8,1	8,0	9,7	12,1	13,1
ENG. DE COMPUTAÇÃO (FRIBURGO)	204	161	185	131	181	25	25	25	25	40	8,2	6,4	7,4	5,2	4,5
ENG. DE PROD. (RES)	457	447	449	465	643	100	100	100	100	100	4,6	4,5	4,5	4,7	6,4
ENGENHARIA MECÂNICA (FRIBURGO)	385	375	462	417	543	80	80	80	80	81	4,8	4,7	5,8	5,2	6,7
ENGENHARIA QUÍMICA	1.316	1.296	1.494	1.557	2.041	80	80	80	90	93	16,5	16,2	18,7	17,3	21,9
ESTATÍSTICA	158	209	166	178	112	90	90	90	60	60	1,8	2,3	1,8	3,0	1,9
FILOSOFIA	297	249	212	212	215	100	100	100	100	100	3,0	2,5	2,1	2,1	2,2
FÍSICA	440	378	364	402	418	178	178	178	178	180	2,5	2,1	2,0	2,3	2,3
GEOGRAFIA	629	650	599	580	516	70	70	70	70	70	9,0	9,3	8,6	8,3	7,4
GEOGRAFIA - BFL	153	141	143	128	93	40	40	40	40	40	3,8	3,5	3,6	3,2	2,3
GEOGRAFIA - SGO	374	272	253	266	199	140	140	140	140	140	2,7	1,9	1,8	1,9	1,4
GEOLOGIA	465	362	388	386	574	30	30	30	30	30	15,5	12,1	12,9	12,9	19,1
HISTÓRIA	1.015	979	921	966	934	100	100	100	100	100	10,2	9,8	9,2	9,7	9,3
HISTÓRIA - SGO	345	232	276	279	249	80	80	80	80	80	4,3	2,9	3,5	3,5	3,1
HISTÓRIA DA ARTE - BACHARELADO	99	187	153	144	172	30	30	30	30	30	3,3	6,2	5,1	4,8	5,7
INFORMÁTICA	781	681	-	-	-	120	120	-	-	-	6,5	5,7	-	-	-
JORNALISMO	1.078	927	1.314	1.423	1.503	50	50	50	50	50	21,6	18,5	26,3	28,5	30,1
LETRAS	1.409	1.294	1.301	1.169	1.284	333	333	338	343	344	4,2	3,9	3,8	3,4	3,7
LETRAS - SGO	287	200	270	253	229	160	160	160	160	160	1,8	1,3	1,7	1,6	1,4
MATEMÁTICA	422	383	349	393	394	200	200	200	200	200	2,1	1,9	1,7	2,0	2,0
MATEMÁTICA - BFL	46	63	38	56	61	40	40	40	40	40	1,2	1,6	1,0	1,4	1,5
MATEMÁTICA - SGO	130	103	114	115	101	80	80	80	80	80	1,6	1,3	1,4	1,4	1,3
MEDICINA	3.081	3.290	4.744	5.506	7.364	94	94	94	94	94	32,8	35,0	50,5	58,6	78,3
NUTRIÇÃO	806	614	773	689	718	88	88	88	88	88	9,2	7,0	8,8	7,8	8,2
OCEANOGRAFIA	300	307	260	275	272	40	40	40	40	40	7,5	7,7	6,5	6,9	6,8
ODONTOLOGIA	512	601	713	684	713	60	60	60	60	60	8,5	10,0	11,9	11,4	11,9
PEDAGOGIA	662	560	627	569	535	360	360	360	360	360	1,8	1,6	1,7	1,6	1,5
PEDAGOGIA - BFL	183	167	219	187	231	200	200	200	200	200	0,9	0,8	1,1	0,9	1,2
PEDAGOGIA - SI/SGO	142	133	161	150	143	120	120	120	120	120	1,2	1,1	1,3	1,3	1,2
PSICOLOGIA	1.101	1.040	1.396	1.352	1.509	96	96	96	96	96	11,5	10,8	14,5	14,1	15,7
QUÍMICA	410	412	367	358	362	40	40	40	50	50	10,3	10,3	9,2	7,2	7,2
RELAÇÕES PÚBLICAS	736	729	847	892	716	50	50	50	50	50	14,7	14,6	16,9	17,8	14,3
RELAÇÕES INTERNACIONAIS	-	-	-	-	1.149	-	-	-	-	40	-	-	-	-	28,7
SERVIÇO SOCIAL	448	431	555	526	470	76	100	100	100	100	5,9	4,3	5,6	5,3	4,7
TURISMO	-	232	138	182	108	-	40	40	40	40	-	5,8	3,5	4,6	2,7
UERJ	34.221	32.789	38.159	40.205	45.448	5.223	5.287	5.292	5.316	5.398	6,6	6,2	7,2	7,6	8,4

FONTE: SR-1

* O QUANTIT. DE INSCRITOS NÃO INCLUI OS CANDID. ELIMINADOS NA 1ª FASE DO CONCURSO, CONF. AS MUDANÇAS OCORRIDAS A PARTIR DO VEST. 2002
**SIST. DE COTAS CONFORME LEIS ESTADUAIS Nº 5074/2007 E 5346/2008

QUADRO 18

VESTIBULAR ESTADUAL: TAXA DE OCUPAÇÃO DAS VAGAS
DISTRIBUIÇÃO POR ÓRGÃO, CURSO E SEMESTRE
UERJ - 2013

ÓRGÃO	CURSO	VAGAS					
		1º SEMESTRE			2º SEMESTRE		
		OFERECIDAS	OCUPADAS	OCUPAÇÃO (%)	OFERECIDAS	OCUPADAS	OCUPAÇÃO (%)
CBI							
ENF	ENFERMAGEM	40	39	97,5	40	37	92,5
FCM	MEDICINA	94	94	100,0	-	-	-
IBRAG	CIÊNCIAS BIOLÓGICAS	60	53	88,3	63	55	87,3
NUT	NUTRIÇÃO	44	42	95,5	44	40	90,9
ODO	ODONTOLOGIA	30	29	96,7	30	29	96,7
TOTAL		268	257	95,9	177	161	91,0
CCS							
DIR	DIREITO	156	156	100,0	156	157	100,6
FAF	ADMINISTRAÇÃO	60	60	100,0	60	59	98,3
	CIÊNCIAS CONTÁBEIS	60	59	98,3	60	60	100,0
FCE	CIÊNCIAS ECONÔMICAS	70	68	97,1	70	64	91,4
FSS	SERVIÇO SOCIAL	50	50	100,0	50	47	94,0
IFCH	CIÊNCIAS SOCIAIS	100	99	99,0	-	-	-
	FILOSOFIA	100	100	100,0	-	-	-
	HISTÓRIA	100	98	98,0	-	-	-
	RELAÇÕES INTERNACIONAIS	40	39	97,5	-	-	-
TOTAL		736	729	99,0	396	387	97,7
CEH							
ART	ARTES VISUAIS	70	69	98,6	-	-	-
	HISTÓRIA DA ARTE	30	29	96,7	-	-	-
EDU	PEDAGOGIA	180	177	98,3	180	161	89,4
FCS	COMUNICAÇÃO SOCIAL	50	49	98,0	50	48	96,0
FEBF	GEOGRAFIA	40	39	97,5	-	-	-
	MATEMÁTICA	40	29	72,5	-	-	-
	PEDAGOGIA	200	148	74,0	-	-	-
FFP	FORMAÇÃO DE PROFESSORES	295	286	96,9	245	197	80,4
	PEDAGOGIA - SI/SG	80	78	97,5	40	32	80,0
IEFD	EDUCAÇÃO FÍSICA	60	60	100,0	60	57	95,0
ILE	LETRAS	190	181	95,3	154	152	98,7
PSI	PSICOLOGIA	48	47	97,9	48	46	95,8
TOTAL		1.283	1.192	92,9	777	693	89,2
CTC							
ESDI	DESENHO INDUSTRIAL	40	40	100,0	-	-	-
FAOC	OCEANOGRAFIA	40	39	97,5	-	-	-
FAT	ENGENHARIA DE PRODUÇÃO (RES)	50	49	98,0	50	49	98,0
FEN	ENGENHARIA	260	251	96,5	266	252	94,7
FGEL	GEOLOGIA	30	30	100,0	-	-	-
FIS	FÍSICA	100	104	104,0	80	67	83,8
IGEOG	GEOGRAFIA	35	35	100,0	35	33	94,3
	TURISMO	40	30	75,0	-	-	-
IME	CIÊNCIAS ATUARIAIS	60	60	100,0	30	30	100,0
	CIÊNCIA DA COMPUTAÇÃO	60	57	95,0	61	58	95,1
	ESTATÍSTICA	30	30	100,0	30	25	83,3
	MATEMÁTICA	100	86	86,0	100	66	66,0
IPRJ	ENGENHARIA DE COMPUTAÇÃO	40	38	95,0	-	-	-
	ENGENHARIA MECÂNICA	40	39	97,5	41	39	95,1
QUI	ENGENHARIA QUÍMICA	45	40	88,9	48	43	89,6
	QUÍMICA	25	25	100,0	25	23	92,0
TOTAL		995	953	95,8	766	685	89,4
UERJ		3.282	3.131	95,4	2.116	1.926	91,0

FONTE: SR-1

QUADRO 18A
 VESTIBULAR ESTADUAL: TAXA DE OCUPAÇÃO DAS VAGAS - COTISTA E NÃO COTISTA
 DISTRIBUIÇÃO POR ÓRGÃO, CURSO E SEMESTRE
 UERJ - 2013

ÓRGÃO	CURSO	VAGAS														
		COTISTA						NÃO COTISTA								
		1º SEMESTRE		2º SEMESTRE		OCUPAÇÃO (%)		1º SEMESTRE		2º SEMESTRE		OCUPAÇÃO (%)				
OFERECIDAS	OCUPADAS	OFERECIDAS	OCUPADAS	OFERECIDAS	OCUPADAS	OFERECIDAS	OCUPADAS	OFERECIDAS	OCUPADAS	OFERECIDAS	OCUPADAS	OFERECIDAS	OCUPADAS	OFERECIDAS	OCUPADAS	
BBI																
ENF	ENFERMAGEM	18	18	100,0	18	17	94,4	22	21	95,5	22	20	90,9			
FCM	MEDICINA	43	43	100,0	-	-	-	51	51	100,0	-	-	-			
IBRAG	CIÊNCIAS BIOLÓGICAS	27	26	96,3	27	26	96,3	33	27	81,8	36	29	80,6			
NUT	NUTRIÇÃO	21	21	100,0	21	20	95,2	23	21	91,3	23	20	87,0			
ODO	ODONTOLOGIA	14	13	92,9	14	14	100,0	16	16	100,0	16	15	93,8			
TOTAL		123	121	98,4	80	77	96,3	145	136	93,8	97	84	86,6			
CCS																
DIR	DIREITO	72	73	101,4	72	72	100,0	84	83	98,8	84	85	101,2			
FAF	ADMINISTRAÇÃO	27	27	100,0	27	27	100,0	33	33	100,0	33	32	97,0			
	CIÊNCIAS CONTÁBEIS	27	26	96,3	27	27	100,0	33	33	100,0	33	33	100,0			
FCE	CIÊNCIAS ECONÔMICAS	32	32	100,0	32	29	90,6	38	36	94,7	38	35	92,1			
FSS	SERVIÇO SOCIAL	23	23	100,0	23	23	100,0	27	27	100,0	27	24	88,9			
IFCH	CIÊNCIAS SOCIAIS	46	36	78,3	-	-	-	54	63	116,7	-	-	-			
	FLOSOFIA	46	12	26,1	-	-	-	54	88	163,0	-	-	-			
	HISTÓRIA	46	46	100,0	-	-	-	54	52	96,3	-	-	-			
	RELAÇÕES INTERNACIONAIS	18	17	94,4	-	-	-	22	22	100,0	-	-	-			
TOTAL		337	292	86,6	181	178	98,3	399	437	109,5	215	209	97,2			
CEH																
ART	ARTES VISUAIS	32	19	59,4	-	-	-	38	50	131,6	-	-	-			
	HISTÓRIA DA ARTE	14	11	78,6	-	-	-	16	18	112,5	-	-	-			
EDU	PEDAGOGIA	82	47	57,3	82	8	9,8	98	130	132,7	98	153	156,1			
FCS	COMUNICAÇÃO SOCIAL	24	24	100,0	24	24	100,0	26	25	96,2	26	24	92,3			
FEBF	GEOGRAFIA	18	9	50,0	-	-	-	22	30	136,4	-	-	-			
	MATEMÁTICA	18	-	0,0	-	-	-	22	29	131,8	-	-	-			
	PEDAGOGIA	90	20	22,2	-	-	-	110	128	116,4	-	-	-			
FFP	FORMAÇÃO DE PROFESSORES	134	82	61,2	111	29	26,1	161	204	126,7	134	168	125,4			
	PEDAGOGIA - SI/SG	36	17	47,2	18	1	5,6	44	61	138,6	22	31	140,9			

CONTINUA

QUADRO 18A (CONTINUAÇÃO)
 VESTIBULAR ESTADUAL: TAXA DE OCUPAÇÃO DAS VAGAS - COTISTA E NÃO COTISTA
 DISTRIBUIÇÃO POR ÓRGÃO, CURSO E SEMESTRE
 UERJ - 2013

ÓRGÃO	CURSO	VAGAS												
		COTISTA						NÃO COTISTA						
		1º SEMESTRE		2º SEMESTRE		OCUPAÇÃO (%)		1º SEMESTRE		2º SEMESTRE		OCUPAÇÃO (%)		
OFERECIDAS	OCUPADAS	OFERECIDAS	OCUPADAS	OFERECIDAS	OCUPADAS	OFERECIDAS	OCUPADAS	OFERECIDAS	OCUPADAS	OFERECIDAS	OCUPADAS	OFERECIDAS	OCUPADAS	
CEH														
IEFD	EDUCAÇÃO FÍSICA	28	19	67,9	28	5	17,9	32	41	128,1	32	52	162,5	
ILE	LETRAS	87	50	57,5	72	47	65,3	103	131	127,2	82	105	128,0	
PSI	PSICOLOGIA	23	22	95,7	23	23	100,0	25	25	100,0	25	23	92,0	
TOTAL		586	320	54,6	358	137	38,3	697	872	125,1	419	556	132,7	
CTC														
ESDI	DESENHO INDUSTRIAL	18	18	100,0	-	-	-	22	22	100,0	-	-	-	
FAOC	OCEANOGRAFIA	18	12	66,7	-	-	-	22	27	122,7	-	-	-	
FAT	ENGENHARIA DE PRODUÇÃO (RES)	23	17	73,9	23	3	13,0	27	32	118,5	27	46	170,4	
FEN	ENGENHARIA	117	116	99,1	117	117	100,0	143	135	94,4	149	135	90,6	
FGEL	GEOLOGIA	14	14	100,0	-	-	-	16	16	100,0	-	-	-	
FIS	FÍSICA	45	6	13,3	36	5	13,9	55	98	178,2	44	62	140,9	
IGEOG	GEOGRAFIA	16	16	100,0	16	16	100,0	19	19	100,0	19	17	89,5	
IME	TURISMO	18	6	33,3	-	-	-	22	24	109,1	-	-	-	
	CIÊNCIAS ATUARIAIS	28	3	10,7	14	1	7,1	32	57	178,1	16	29	181,3	
	CIÊNCIA DA COMPUTAÇÃO	27	28	103,7	27	17	63,0	33	29	87,9	34	41	120,6	
	ESTATÍSTICA	14	4	28,6	14	2	14,3	16	26	162,5	16	23	143,8	
	MATEMÁTICA	46	8	17,4	46	3	6,5	54	78	144,4	54	63	116,7	
IPRJ	ENGENHARIA DE COMPUTAÇÃO	18	11	61,1	-	-	-	22	27	122,7	-	-	-	
	ENGENHARIA MECÂNICA	18	18	100,0	18	18	100,0	22	21	95,5	23	21	91,3	
QUI	ENGENHARIA QUÍMICA	21	21	100,0	21	20	95,2	24	19	79,2	27	23	85,2	
	QUÍMICA	12	8	66,7	12	7	58,3	13	17	130,8	13	16	123,1	
TOTAL		453	306	67,5	344	209	60,8	542	647	119,4	422	476	112,8	
UERJ		1.499	1.039	69,3	963	601	62,4	1.783	2.092	117,3	1.153	1.325	114,9	

FONTE: SR-1

QUADRO 19

VESTIBULAR ESTADUAL: EVOLUÇÃO DA TAXA DE OCUPAÇÃO DAS VAGAS
DISTRIBUIÇÃO POR ÓRGÃO, CURSO E ANO
UERJ - 2008/2013

ÓRGÃO	CURSO	OCUPAÇÃO DAS VAGAS (%)					
		2008	2009	2010	2011	2012	2013
CBI							
ENF	ENFERMAGEM	96,3	95,0	90,0	97,5	91,3	95,0
FCM	MEDICINA	96,8	100,0	96,8	100,0	98,9	100,0
IBRAG	CIÊNCIAS BIOLÓGICAS	89,6	89,6	61,5	91,7	83,3	87,8
NUT	NUTRIÇÃO	86,4	88,6	80,7	92,0	92,0	93,2
ODO	ODONTOLOGIA	95,0	98,3	86,7	100,0	101,7	96,7
TOTAL		92,6	94,0	82,5	95,9	92,3	93,9
CCS							
DIR	DIREITO	100,0	100,6	98,4	100,0	101,9	100,3
FAF	ADMINISTRAÇÃO	94,2	97,5	85,8	94,2	95,8	99,2
	CIÊNCIAS CONTÁBEIS	95,8	97,5	82,5	95,0	100,0	99,2
FCE	CIÊNCIAS ECONÔMICAS	97,9	95,0	75,7	91,4	92,1	94,3
FSS	SERVIÇO SOCIAL	94,7	97,4	83,0	98,0	97,0	97,0
IFCH	CIÊNCIAS SOCIAIS	94,0	97,0	85,0	98,0	94,0	99,0
	FILOSOFIA	98,0	100,0	93,0	97,0	99,0	100,0
	HISTÓRIA	97,0	95,0	83,0	91,0	92,0	98,0
	RELAÇÕES INTERNACIONAIS	-	-	-	-	-	97,5
TOTAL		97,2	98,0	87,8	96,2	97,4	98,6
CEH							
ART	ARTES VISUAIS	97,0	98,6	85,7	90,0	98,6	98,6
	HISTÓRIA DA ARTE	-	100,0	80,0	90,0	100,0	96,7
EDU	PEDAGOGIA	99,2	97,2	81,9	94,4	95,3	93,9
FCS	COMUNICAÇÃO SOCIAL	96,0	93,0	78,0	95,0	97,0	97,0
FEBF	GEOGRAFIA	95,0	97,5	90,0	97,5	97,5	97,5
	MATEMÁTICA	75,0	75,0	82,5	57,5	80,0	72,5
	PEDAGOGIA	-	45,0	67,0	68,5	62,0	74,0
	PEDAGOGIA - SI/BFL	16,5	-	-	-	-	-
FFP	FORMAÇÃO DE PROFESSORES	90,6	95,2	80,4	92,6	92,2	89,4
	PEDAGOGIA - SI/SG	72,5	65,0	69,2	65,8	72,5	91,7
IEFD	EDUCAÇÃO FÍSICA	90,0	85,0	75,0	95,0	95,0	97,5
ILE	LETRAS	96,4	96,4	88,9	92,0	91,8	96,8
PSI	PSICOLOGIA	99,0	95,8	81,3	100,0	93,8	96,9
TOTAL		85,5	88,2	80,1	88,8	89,3	91,5
CTC							
ESDI	DESENHO INDUSTRIAL	100,0	100,0	102,9	100,0	100,0	100,0
FAOC	OCEANOGRAFIA	97,5	100,0	100,0	95,0	97,5	97,5
FAT	ENGENHARIA DE PRODUÇÃO(RES)	98,0	95,0	92,0	96,0	94,0	98,0
FEN	ENGENHARIA	93,0	92,2	76,3	92,5	92,7	95,6
FGEL	GEOLOGIA	93,3	96,7	76,7	90,0	96,7	100,0
FIS	FÍSICA	87,6	91,0	74,7	86,0	94,9	95,0
GEO (em extinção)	GEOGRAFIA	100,0	-	-	-	-	-
IGEOG	GEOGRAFIA	94,3	88,6	75,7	95,7	97,1	97,1
	TURISMO	-	-	87,5	87,5	97,5	75,0
IME	CIÊNCIAS ATUARIAIS	97,8	97,8	80,0	92,2	95,6	100,0
	CIÊNCIA DA COMPUTAÇÃO	-	94,2	84,2	94,2	95,8	95,0
	ESTATÍSTICA	95,6	95,6	88,9	97,8	100,0	91,7
	INFORMÁTICA	92,5	-	-	-	-	-
	MATEMÁTICA	91,5	92,5	89,0	79,0	96,0	76,0
IPRJ	ENGENHARIA DE COMPUTAÇÃO	100,0	100,0	88,0	84,0	92,0	95,0
	ENGENHARIA MECÂNICA	97,5	100,0	87,5	91,3	101,3	96,3
QUI	ENGENHARIA QUÍMICA	93,8	96,3	75,0	83,8	88,9	89,2
	QUÍMICA	95,0	95,0	70,0	85,0	82,0	96,0
TOTAL		93,7	93,9	81,7	90,3	94,5	93,0
UERJ		91,1	92,5	82,4	91,4	92,9	93,7

FONTE: SR-1

QUADRO 20

VESTIBULAR ESTADUAL: CANDIDATOS INSCRITOS NA SEGUNDA ETAPA
DISTRIBUIÇÃO POR TIPO DE ESCOLA EM QUE CONCLUIU O ENSINO MÉDIO
UERJ - 2013

CARREIRA	CANDIDATOS INSCRITOS				
	PÚBLICA		PARTICULAR		TOTAL VÁLIDO
	Nº	%	Nº	%	Nº
ADMINISTRAÇÃO	542	39,45	832	60,55	1.374
ARTES VISUAIS	146	34,43	278	65,57	424
CIÊNCIA DA COMPUTAÇÃO	370	41,53	521	58,47	891
CIÊNCIAS ATUARIAIS	64	29,49	153	70,51	217
CIÊNCIAS BIOLÓGICAS	423	33,18	852	66,82	1.275
CIÊNCIAS BIOLÓGICAS - SGO	116	48,54	123	51,46	239
CIÊNCIAS CONTÁBEIS	315	45,65	375	54,35	690
CIÊNCIAS ECONÔMICAS	279	28,56	698	71,44	977
CIÊNCIAS SOCIAIS	185	42,82	247	57,18	432
DESENHO INDUSTRIAL	283	30,86	634	69,14	917
DIREITO	1.485	27,75	3.867	72,25	5.352
EDUCAÇÃO FÍSICA	174	42,86	232	57,14	406
ENFERMAGEM	252	42,86	336	57,14	588
ENGENHARIA	2.382	34,45	4.532	65,55	6.914
ENG. DE COMPUTAÇÃO (FRIBURGO)	54	29,83	127	70,17	181
ENG. DE PROD. (RES)	143	22,24	500	77,76	643
ENGENHARIA MECÂNICA (FRIBURGO)	168	30,94	375	69,06	543
ENGENHARIA QUÍMICA	620	30,38	1.421	69,62	2.041
ESTATÍSTICA	41	36,61	71	63,39	112
FILOSOFIA	104	48,37	111	51,63	215
FÍSICA	169	40,43	249	59,57	418
GEOGRAFIA	198	38,37	318	61,63	516
GEOGRAFIA - BFL	32	34,41	61	65,59	93
GEOGRAFIA - SGO	85	42,71	114	57,29	199
GEOLOGIA	146	25,44	428	74,56	574
HISTÓRIA	396	42,40	538	57,60	934
HISTÓRIA - SGO	145	58,23	104	41,77	249
HISTÓRIA DA ARTE - BACHARELADO	68	39,53	104	60,47	172
JORNALISMO	457	30,41	1.046	69,59	1.503
LETRAS	612	47,66	672	52,34	1.284
LETRAS - SGO	154	67,25	75	32,75	229
MATEMÁTICA	177	44,92	217	55,08	394
MATEMÁTICA - BFL	25	40,98	36	59,02	61
MATEMÁTICA - SGO	61	60,40	40	39,60	101
MEDICINA	992	13,47	6.372	86,53	7.364
NUTRIÇÃO	279	38,86	439	61,14	718
OCEANOGRAFIA	57	20,96	215	79,04	272
ODONTOLOGIA	188	26,37	525	73,63	713
PEDAGOGIA	338	63,18	197	36,82	535
PEDAGOGIA - BFL	146	63,20	85	36,80	231
PEDAGOGIA - SI/SGO	105	73,43	38	26,57	143
PSICOLOGIA	616	40,82	893	59,18	1.509
QUÍMICA	114	31,49	248	68,51	362
RELAÇÕES INTERNACIONAIS	280	24,37	869	75,63	1.149
RELAÇÕES PÚBLICAS	245	34,22	471	65,78	716
SERVIÇO SOCIAL	281	59,79	189	40,21	470
TURISMO	35	32,41	73	67,59	108
UERJ	14.547	32,01	30.901	67,99	45.448

FONTE: SR-1

QUADRO 20A

VESTIBULAR ESTADUAL: CANDIDATOS INSCRITOS NA SEGUNDA ETAPA - COTISTA E NÃO COTISTA
DISTRIBUIÇÃO POR TIPO DE ESCOLA EM QUE CONCLUIU O ENSINO MÉDIO
UERJ - 2013

CARREIRA	CANDIDATOS INSCRITOS									
	COTISTA					NÃO COTISTA				
	PÚBLICA		PARTICULAR		TOTAL VÁLIDO	PÚBLICA		PARTICULAR		TOTAL VÁLIDO
	Nº	%	Nº	%		Nº	%	Nº	%	
ADMINISTRAÇÃO	122	85,31	21	14,69	143	420	34,12	811	65,88	1.231
ARTES VISUAIS	15	68,18	7	31,82	22	131	32,59	271	67,41	402
CIÊNCIA DA COMPUTAÇÃO	55	73,33	20	26,67	75	315	38,60	501	61,40	816
CIÊNCIAS ATUARIAIS	9	90,00	1	10,00	10	55	26,57	152	73,43	207
CIÊNCIAS BIOLÓGICAS	86	83,50	17	16,50	103	337	28,75	835	71,25	1.172
CIÊNCIAS BIOLÓGICAS - SGO	31	91,18	3	8,82	34	85	41,46	120	58,54	205
CIÊNCIAS CONTÁBEIS	78	81,25	18	18,75	96	237	39,90	357	60,10	594
CIÊNCIAS ECONÔMICAS	72	75,79	23	24,21	95	207	23,47	675	76,53	882
CIÊNCIAS SOCIAIS	40	86,96	6	13,04	46	145	37,56	241	62,44	386
DESENHO INDUSTRIAL	41	74,55	14	25,45	55	242	28,07	620	71,93	862
DIREITO	356	72,95	132	27,05	488	1.129	23,21	3.735	76,79	4.864
EDUCAÇÃO FÍSICA	31	88,57	4	11,43	35	143	38,54	228	61,46	371
ENFERMAGEM	58	80,56	14	19,44	72	194	37,60	322	62,40	516
ENGENHARIA	447	80,25	110	19,75	557	1.935	30,44	4.422	69,56	6.357
ENG. DE COMPUTAÇÃO (FRIBURGO)	15	93,75	1	6,25	16	39	23,64	126	76,36	165
ENG. DE PROD. (RES)	24	77,42	7	22,58	31	119	19,44	493	80,56	612
ENGENHARIA MECÂNICA (FRIBURGO)	59	88,06	8	11,94	67	109	22,90	367	77,10	476
ENGENHARIA QUÍMICA	101	74,81	34	25,19	135	519	27,23	1.387	72,77	1.906
ESTATÍSTICA	6	85,71	1	14,29	7	35	33,33	70	66,67	105
FILOSOFIA	12	80,00	3	20,00	15	92	46,00	108	54,00	200
FÍSICA	22	100,00	-	-	22	147	37,12	249	62,88	396
GEOGRAFIA	47	85,45	8	14,55	55	151	32,75	310	67,25	461
GEOGRAFIA - BFL	7	70,00	3	30,00	10	25	30,12	58	69,88	83
GEOGRAFIA - SGO	20	86,96	3	13,04	23	65	36,93	111	63,07	176
GEOLOGIA	20	57,14	15	42,86	35	126	23,38	413	76,62	539
HISTÓRIA	80	87,91	11	12,09	91	316	37,49	527	62,51	843
HISTÓRIA - SGO	31	100,00	-	-	31	114	52,29	104	47,71	218
HISTÓRIA DA ARTE - BACHARELADO	13	81,25	3	18,75	16	55	35,26	101	64,74	156
JORNALISMO	70	81,40	16	18,60	86	387	27,31	1.030	72,69	1.417
LETRAS	114	89,76	13	10,24	127	498	43,04	659	56,96	1.157
LETRAS - SGO	35	97,22	1	2,78	36	119	61,66	74	38,34	193
MATEMÁTICA	24	92,31	2	7,69	26	153	41,58	215	58,42	368
MATEMÁTICA - BFL	2	100,00	-	-	2	23	38,98	36	61,02	59
MATEMÁTICA - SGO	9	75,00	3	25,00	12	52	58,43	37	41,57	89
MEDICINA	236	50,00	236	50,00	472	756	10,97	6.136	89,03	6.892
NUTRIÇÃO	60	84,51	11	15,49	71	219	33,85	428	66,15	647
OCEANOGRAFIA	10	62,50	6	37,50	16	47	18,36	209	81,64	256
ODONTOLOGIA	51	68,92	23	31,08	74	137	21,44	502	78,56	639
PEDAGOGIA	62	91,18	6	8,82	68	276	59,10	191	40,90	467
PEDAGOGIA - BFL	24	88,89	3	11,11	27	122	59,80	82	40,20	204
PEDAGOGIA - SI/SGO	20	90,91	2	9,09	22	85	70,25	36	29,75	121
PSICOLOGIA	138	83,13	28	16,87	166	478	35,59	865	64,41	1.343
QUÍMICA	15	71,43	6	28,57	21	99	29,03	242	70,97	341
RELAÇÕES INTERNACIONAIS	33	76,74	10	23,26	43	247	22,33	859	77,67	1.106
RELAÇÕES PÚBLICAS	57	82,61	12	17,39	69	188	29,06	459	70,94	647
SERVIÇO SOCIAL	92	87,62	13	12,38	105	189	51,78	176	48,22	365
TURISMO	8	88,89	1	11,11	9	27	27,27	72	72,73	99
UERJ	2.958	77,09	879	22,91	3.837	11.589	27,85	30.022	72,15	41.611

FONTE: SR-1

QUADRO 21

VESTIBULAR ESTADUAL: CANDIDATOS CLASSIFICADOS
DISTRIBUIÇÃO POR TIPO DE ESCOLA EM QUE CONCLUIU O ENSINO MÉDIO
UERJ - 2013

CARREIRA	CANDIDATOS CLASSIFICADOS				
	PÚBLICA		PARTICULAR		TOTAL VÁLIDO
	Nº	%	Nº	%	Nº
ADMINISTRAÇÃO	66	50	66	50	132
ARTES VISUAIS	26	35,14	48	64,86	74
CIÊNCIA DA COMPUTAÇÃO	61	44,85	75	55,15	136
CIÊNCIAS ATUARIAIS	25	26,6	69	73,4	94
CIÊNCIAS BIOLÓGICAS	71	47,65	78	52,35	149
CIÊNCIAS BIOLÓGICAS - SGO	39	45,35	47	54,65	86
CIÊNCIAS CONTÁBEIS	67	53,17	59	46,83	126
CIÊNCIAS ECONÔMICAS	70	42,42	95	57,58	165
CIÊNCIAS SOCIAIS	55	54,46	46	45,54	101
DESENHO INDUSTRIAL	19	46,34	22	53,66	41
DIREITO	120	36,7	207	63,3	327
EDUCAÇÃO FÍSICA	53	41,41	75	58,59	128
ENFERMAGEM	48	52,75	43	47,25	91
ENGENHARIA	275	45,53	329	54,47	604
ENG. DE COMPUTAÇÃO (FRIBURGO)	16	39,02	25	60,98	41
ENG. DE PROD. (RES)	26	23,85	83	76,15	109
ENGENHARIA MECÂNICA (FRIBURGO)	34	37,36	57	62,64	91
ENGENHARIA QUÍMICA	49	48,04	53	51,96	102
ESTATÍSTICA	22	32,84	45	67,16	67
FILOSOFIA	45	44,12	57	55,88	102
FÍSICA	77	39,69	117	60,31	194
GEOGRAFIA	33	44,59	41	55,41	74
GEOGRAFIA - BFL	10	25	30	75	40
GEOGRAFIA - SGO	58	42,34	79	57,66	137
GEOLOGIA	14	43,75	18	56,25	32
HISTÓRIA	63	56,76	48	43,24	111
HISTÓRIA - SGO	55	63,22	32	36,78	87
HISTÓRIA DA ARTE - BACHARELADO	12	40	18	60	30
JORNALISMO	24	46,15	28	53,85	52
LETRAS	181	49,59	184	50,41	365
LETRAS - SGO	106	63,1	62	36,9	168
MATEMÁTICA	73	40,78	106	59,22	179
MATEMÁTICA - BFL	9	29,03	22	70,97	31
MATEMÁTICA - SGO	26	55,32	21	44,68	47
MEDICINA	24	23,76	77	76,24	101
NUTRIÇÃO	46	48,42	49	51,58	95
OCEANOGRAFIA	12	29,27	29	70,73	41
ODONTOLOGIA	25	38,46	40	61,54	65
PEDAGOGIA	226	62,6	135	37,4	361
PEDAGOGIA - BFL	98	60,12	65	39,88	163
PEDAGOGIA - SJ/SGO	85	76,58	26	23,42	111
PSICOLOGIA	43	42,16	59	57,84	102
QUÍMICA	21	36,21	37	63,79	58
RELAÇÕES INTERNACIONAIS	17	37,78	28	62,22	45
RELAÇÕES PÚBLICAS	27	45	33	55	60
SERVIÇO SOCIAL	63	59,43	43	40,57	106
TURISMO	14	41,18	20	58,82	34
UERJ	2.629	46,49	3.026	53,51	5.655

FONTE: SR-1

QUADRO 21A

VESTIBULAR ESTADUAL: CANDIDATOS CLASSIFICADOS - COTISTA E NÃO COTISTA
DISTRIBUIÇÃO POR TIPO DE ESCOLA EM QUE CONCLUIU O ENSINO MÉDIO
UERJ - 2013

CARREIRA	CANDIDATOS CLASSIFICADOS									
	COTISTA					NÃO COTISTA				
	PÚBLICA		PARTICULAR		TOTAL VÁLIDO	PÚBLICA		PARTICULAR		TOTAL VÁLIDO
	Nº	%	Nº	%		Nº	%	Nº	%	
ADMINISTRAÇÃO	48	84,21	9	15,79	57	18	24,00	57	76,00	75
ARTES VISUAIS	12	63,16	7	36,84	19	14	25,45	41	74,55	55
CIÊNCIA DA COMPUTAÇÃO	31	68,89	14	31,11	45	30	32,97	61	67,03	91
CIÊNCIAS ATUARIAIS	4	100,00	-	-	4	21	23,33	69	76,67	90
CIÊNCIAS BIOLÓGICAS	50	83,33	10	16,67	60	21	23,60	68	76,40	89
CIÊNCIAS BIOLÓGICAS - SGO	22	91,67	2	8,33	24	17	27,42	45	72,58	62
CIÊNCIAS CONTÁBEIS	49	85,96	8	14,04	57	18	26,09	51	73,91	69
CIÊNCIAS ECONÔMICAS	50	78,13	14	21,88	64	20	19,80	81	80,20	101
CIÊNCIAS SOCIAIS	31	83,78	6	16,22	37	24	37,50	40	62,50	64
DESENHO INDUSTRIAL	12	66,67	6	33,33	18	7	30,43	16	69,57	23
DIREITO	95	64,63	52	35,37	147	25	13,89	155	86,11	180
EDUCAÇÃO FÍSICA	21	87,50	3	12,50	24	32	30,77	72	69,23	104
ENFERMAGEM	30	83,33	6	16,67	36	18	32,73	37	67,27	55
ENGENHARIA	196	78,71	53	21,29	249	79	22,25	276	77,75	355
ENG. DE COMPUTAÇÃO (FRIBURGO)	10	90,91	1	9,09	11	6	20,00	24	80,00	30
ENG. DE PROD. (RES)	16	76,19	5	23,81	21	10	11,36	78	88,64	88
ENGENHARIA MECÂNICA (FRIBURGO)	29	80,56	7	19,44	36	5	9,09	50	90,91	55
ENGENHARIA QUÍMICA	34	72,34	13	27,66	47	15	27,27	40	72,73	55
ESTATÍSTICA	5	83,33	1	16,67	6	17	27,87	44	72,13	61
FILOSOFIA	9	75,00	3	25,00	12	36	40,00	54	60,00	90
FÍSICA	11	100,00	-	-	11	66	36,07	117	63,93	183
GEOGRAFIA	25	75,76	8	24,24	33	8	19,51	33	80,49	41
GEOGRAFIA - BFL	6	66,67	3	33,33	9	4	12,90	27	87,10	31
GEOGRAFIA - SGO	18	85,71	3	14,29	21	40	34,48	76	65,52	116
GEOLOGIA	8	57,14	6	42,86	14	6	33,33	12	66,67	18
HISTÓRIA	43	86,00	7	14,00	50	20	32,79	41	67,21	61
HISTÓRIA - SGO	25	100,00	-	-	25	30	48,39	32	51,61	62
HISTÓRIA DA ARTE - BACHARELADO	10	83,33	2	16,67	12	2	11,11	16	88,89	18
JORNALISMO	17	68,00	8	32,00	25	7	25,93	20	74,07	27
LETRAS	92	89,32	11	10,68	103	89	33,97	173	66,03	262
LETRAS - SGO	32	96,97	1	3,03	33	74	54,81	61	45,19	135
MATEMÁTICA	10	83,33	2	16,67	12	63	37,72	104	62,28	167
MATEMÁTICA - BFL	-	-	-	-	-	9	29,03	22	70,97	31
MATEMÁTICA - SGO	7	70,00	3	30,00	10	19	51,35	18	48,65	37
MEDICINA	18	40,00	27	60,00	45	6	10,71	50	89,29	56
NUTRIÇÃO	35	81,40	8	18,60	43	11	21,15	41	78,85	52
OCEANOGRAFIA	6	50,00	6	50,00	12	6	20,69	23	79,31	29
ODONTOLOGIA	18	62,07	11	37,93	29	7	19,44	29	80,56	36
PEDAGOGIA	52	92,86	4	7,14	56	174	57,05	131	42,95	305
PEDAGOGIA - BFL	17	85,00	3	15,00	20	81	56,64	62	43,36	143
PEDAGOGIA - SI/SGO	16	88,89	2	11,11	18	69	74,19	24	25,81	93
PSICOLOGIA	35	74,47	12	25,53	47	8	14,55	47	85,45	55
QUÍMICA	10	62,50	6	37,50	16	11	26,19	31	73,81	42
RELAÇÕES INTERNACIONAIS	14	73,68	5	26,32	19	3	11,54	23	88,46	26
RELAÇÕES PÚBLICAS	22	78,57	6	21,43	28	5	15,63	27	84,38	32
SERVIÇO SOCIAL	40	83,33	8	16,67	48	23	39,66	35	60,34	58
TURISMO	6	100,00	-	-	6	8	28,57	20	71,43	28
UERJ	1.347	78,36	372	21,64	1.719	1.282	32,57	2.654	67,43	3.936

FONTE: SR-1

QUADRO 22
 VESTIBULAR ESTADUAL: QUESTIONÁRIO DE INFORMAÇÕES SÓCIO-CULTURAIS DOS CANDIDATOS CLASSIFICADOS
 IDADE QUE COMEÇOU A TRABALHAR
 COTISTA E NÃO COTISTA
 DISTRIBUIÇÃO POR CARREIRA
 UERJ - 2013

CARREIRA	RESPOSTAS VÁLIDAS POR TIPO DE VAGA - %									
	COTISTA					NÃO COTISTA				
	NÃO RESPONDERAM	ANTES DE 14	ENTRE 14 E 18	APÓS 18	NUNCA TRABALHEI	NÃO RESPONDERAM	ANTES DE 14	ENTRE 14 E 18	APÓS 18	NUNCA TRABALHEI
ADMINISTRAÇÃO	5,56	1,85	24,07	18,52	50,00	13,64	1,52	10,61	7,58	66,67
ARTES VISUAIS	4,76	9,52	19,05	28,57	38,10	10,20	2,04	12,24	24,49	51,02
CIÊNCIA DA COMPUTAÇÃO	6,12	2,04	22,45	16,33	53,06	12,68	0,00	2,82	5,63	78,87
CIÊNCIAS ATUARIAS	0,00	0,00	40,00	40,00	20,00	12,94	1,18	14,12	10,59	61,18
CIÊNCIAS BIOLÓGICAS	1,85	1,85	14,81	9,26	72,22	7,58	0,00	3,03	0,00	89,39
CIÊNCIAS BIOLÓGICAS - SGO	7,69	11,54	23,08	11,54	46,15	11,11	1,85	11,11	9,26	66,67
CIÊNCIAS CONTÁBEIS	3,70	0,00	25,93	20,37	50,00	7,58	3,03	12,12	16,67	60,61
CIÊNCIAS ECONÔMICAS	4,69	3,13	32,81	9,38	50,00	17,11	0,00	1,32	2,63	78,95
CIÊNCIAS SOCIAIS	0,00	9,76	29,27	7,32	53,66	13,56	1,69	11,86	10,17	62,71
DESENHO INDUSTRIAL	5,56	0,00	11,11	11,11	72,22	9,09	0,00	4,55	13,64	72,73
DIREITO	9,03	4,86	19,44	10,42	56,25	8,93	1,19	3,57	5,36	80,95
EDUCAÇÃO FÍSICA	0,00	7,69	23,08	15,38	53,85	12,77	2,13	11,70	9,57	63,83
ENFERMAGEM	11,11	0,00	19,44	13,89	55,56	15,91	0,00	13,64	2,27	68,18
ENGENHARIA	6,41	4,70	22,22	11,97	54,70	11,19	0,35	7,69	1,75	79,02
ENG. DE COMPUTAÇÃO (FRIBURGO)	0,00	0,00	54,55	18,18	27,27	10,34	0,00	10,34	0,00	79,31
ENG. DE PROD. (RES)	4,17	4,17	37,50	4,17	50,00	10,53	1,32	11,84	0,00	76,32
ENGENHARIA MECÂNICA (FRIBURGO)	5,56	11,11	16,67	8,33	58,33	13,64	4,55	9,09	2,27	70,45
ENGENHARIA QUÍMICA	14,29	4,76	21,43	14,29	45,24	6,25	0,00	6,25	2,08	85,42
ESTATÍSTICA	0,00	16,67	33,33	16,67	33,33	12,96	0,00	18,52	14,81	53,70
FILOSOFIA	7,14	14,29	35,71	0,00	42,86	11,63	8,14	27,91	23,26	29,07
FÍSICA	0,00	0,00	42,86	14,29	42,86	10,37	0,61	9,15	15,85	64,02
GEOGRAFIA	0,00	3,13	37,50	12,50	46,88	15,79	0,00	7,89	7,89	68,42
GEOGRAFIA - BFL	11,11	0,00	0,00	11,11	77,78	22,58	0,00	22,58	9,68	45,16
GEOGRAFIA - SGO	0,00	26,09	21,74	17,39	34,78	11,11	5,98	18,80	11,97	52,14
GEOLOGIA	0,00	7,14	14,29	7,14	71,43	0,00	0,00	18,75	6,25	75,00

CONTINUA

QUADRO 22 (CONTINUAÇÃO)
 VESTIBULAR ESTADUAL: QUESTIONÁRIO DE INFORMAÇÕES SÓCIO-CULTURAIS DOS CANDIDATOS CLASSIFICADOS
 IDADE QUE COMEÇOU A TRABALHAR
 COTISTA E NÃO COTISTA
 DISTRIBUIÇÃO POR CARREIRA
 UERJ - 2013

CARREIRA	RESPOSTAS VÁLIDAS POR TIPO DE VAGA - %								
	COTISTA			NÃO COTISTA					
	NÃO RESPONDERAM	ANTES DE 14	ENTRE 14 E 18	APÓS 18	NUNCA TRABALHEI	NUNCA TRABALHEI			
HISTÓRIA	6,52	0,00	21,74	21,74	14,81	0,00	12,96	3,70	68,52
HISTÓRIA - SGO	0,00	0,00	37,04	14,81	7,55	7,55	13,21	13,21	58,49
HISTÓRIA DA ARTE - BACHARELADO	7,14	0,00	35,71	28,57	12,50	0,00	18,75	18,75	50,00
JORNALISMO	4,17	0,00	16,67	16,67	15,38	0,00	7,69	3,85	73,08
LETRAS	5,71	3,81	19,05	23,81	10,08	1,68	10,50	25,21	52,52
LETRAS - SGO	2,86	0,00	11,43	22,86	8,00	0,80	14,40	19,20	57,60
MATEMÁTICA	7,14	7,14	21,43	21,43	9,68	2,69	11,83	16,13	59,68
MATEMÁTICA - BFL	0,00	0,00	0,00	0,00	8,11	0,00	18,92	8,11	64,86
MATEMÁTICA - SGO	0,00	0,00	0,00	0,00	8,70	2,17	21,74	8,70	58,70
MEDICINA	23,26	4,65	6,98	18,60	25,49	0,00	0,00	9,80	64,71
NUTRIÇÃO	4,76	0,00	11,90	11,90	19,57	2,17	6,52	8,70	63,04
OCEANOGRAFIA	0,00	0,00	35,71	0,00	19,23	0,00	3,85	0,00	76,92
ODONTOLOGIA	7,14	3,57	3,57	21,43	3,13	0,00	9,38	0,00	87,50
PEDAGOGIA	1,69	6,78	33,90	10,17	4,98	2,66	22,92	17,94	51,50
PEDAGOGIA - BFL	0,00	8,33	29,17	16,67	1,21	4,24	28,48	18,18	47,88
PEDAGOGIA - SI/SGO	5,26	5,26	36,84	21,05	6,93	4,95	27,72	21,78	38,61
PSICOLOGIA	6,52	2,17	15,22	15,22	6,00	2,00	12,00	8,00	72,00
QUÍMICA	0,00	5,56	16,67	11,11	6,25	0,00	9,38	9,38	75,00
RELAÇÕES INTERNACIONAIS	11,11	11,11	11,11	0,00	22,73	0,00	0,00	0,00	77,27
RELAÇÕES PÚBLICAS	0,00	0,00	33,33	16,67	7,69	0,00	15,38	3,85	73,08
SERVIÇO SOCIAL	6,52	8,70	36,96	15,22	11,11	1,85	12,96	16,67	57,41
TURISMO	0,00	0,00	37,50	0,00	6,25	3,13	9,38	6,25	75,00
UERJ	5,60	4,37	22,86	14,23	10,14	1,90	13,09	11,74	63,12

FONTE: SR-1

ESTE QUADRO, ASSIM COMO OS QUADROS 23 E 24, FOI CONSTRUÍDO A PARTIR DO QUESTIONÁRIO DE INFORMAÇÕES SÓCIO-CULTURAIS, ESPECIFICAMENTE NAS QUESTÕES CONSIDERADAS MAIS RELEVANTES NO DESENHO DO PERFIL SÓCIO-CULTURAL GERAL DOS CANDIDATOS CLASSIFICADOS EM CADA GRUPO, POR CURSO. PARA PESQUISA MAIS DETALHADA INFORMAMOS QUE OS DADOS REFERENTES AO QUESTIONÁRIO COMPLETO ENCONTRA-SE DIVULGADO NO SITE www.vestibular.uerj.br.

QUADRO 23
 VESTIBULAR ESTADUAL: QUESTIONÁRIO DE INFORMAÇÕES SÓCIO-CULTURAIS DOS CANDIDATOS CLASSIFICADOS
 RENDA MENSAL BRUTA DA FAMÍLIA (EM SALÁRIOS MÍNIMOS)
 COTISTA E NÃO COTISTA
 DISTRIBUIÇÃO POR CARREIRA
 UERJ - 2013

CARREIRA	RESPOSTAS VÁLIDAS POR TIPO DE VAGA - %															
	COTISTA							NÃO COTISTA								
	NÃO RESPONDERAM	ATÉ 1	MAIS DE 1 ATÉ 3	MAIS DE 3 ATÉ 5	MAIS DE 5 ATÉ 7	MAIS DE 7 ATÉ 10	MAIS DE 10 ATÉ 20	MAIS DE 20	NÃO RESPONDERAM	ATÉ 1	MAIS DE 1 ATÉ 3	MAIS DE 3 ATÉ 5	MAIS DE 5 ATÉ 7	MAIS DE 7 ATÉ 10	MAIS DE 10 ATÉ 20	MAIS DE 20
ADMINISTRAÇÃO	5,56	18,52	61,11	14,81	0,00	0,00	0,00	0,00	12,12	1,52	6,06	7,58	18,18	21,21	19,70	13,64
ARTES VISUAIS	4,76	9,52	61,90	19,05	0,00	4,76	0,00	0,00	10,20	2,04	14,29	24,49	14,29	14,29	16,33	4,08
CIÊNCIA DA COMPUTAÇÃO	6,12	16,33	59,18	16,33	0,00	2,04	0,00	0,00	14,08	0,00	15,49	12,68	12,68	15,49	15,49	14,08
CIÊNCIAS ATUARIAS	0,00	20,00	60,00	0,00	20,00	0,00	0,00	0,00	14,12	1,18	11,76	15,29	17,65	21,18	14,12	4,71
CIÊNCIAS BIOLÓGICAS	0,00	9,26	72,22	16,67	1,85	0,00	0,00	0,00	7,58	3,03	10,61	12,12	6,06	22,73	21,21	16,67
CIÊNCIAS BIOLÓGICAS - SGO	7,69	11,54	73,08	3,85	3,85	0,00	0,00	0,00	14,81	1,85	33,33	33,33	7,41	5,56	3,70	0,00
CIÊNCIAS CONTÁBEIS	3,70	9,26	64,81	18,52	1,85	1,85	0,00	0,00	4,55	1,52	15,15	24,24	15,15	15,15	16,67	7,58
CIÊNCIAS ECONÔMICAS	4,69	7,81	65,63	18,75	1,56	0,00	0,00	1,56	17,11	0,00	0,00	5,26	7,89	18,42	23,68	27,63
CIÊNCIAS SOCIAIS	0,00	12,20	68,29	19,51	0,00	0,00	0,00	0,00	13,56	0,00	15,25	22,03	10,17	11,86	13,56	13,56
DESENHO INDUSTRIAL	5,56	16,67	44,44	33,33	0,00	0,00	0,00	0,00	13,64	0,00	4,55	9,09	13,64	18,18	22,73	18,18
DIREITO	9,72	8,33	55,56	21,53	3,47	1,39	0,00	0,00	9,52	1,79	3,57	7,74	11,90	15,48	24,40	25,60
EDUCAÇÃO FÍSICA	0,00	23,08	61,54	7,69	7,69	0,00	0,00	0,00	14,89	2,13	14,89	20,21	23,40	13,83	9,57	1,06
ENFERMAGEM	8,33	8,33	66,67	16,67	0,00	0,00	0,00	0,00	20,45	2,27	20,45	15,91	18,18	13,64	4,55	4,55
ENGENHARIA	5,56	11,54	50,43	27,35	4,27	0,85	0,00	0,00	11,89	1,40	4,90	8,04	17,48	14,34	25,17	16,78
ENG. DE COMPUTAÇÃO (FRIBURGO)	0,00	18,18	54,55	18,18	9,09	0,00	0,00	0,00	17,24	3,45	6,90	24,14	10,34	13,79	17,24	6,90
ENG. DE PROD. (RES)	4,17	0,00	58,33	25,00	8,33	0,00	4,17	0,00	13,16	0,00	2,63	25,00	17,11	19,74	17,11	5,26
ENGENHARIA MECÂNICA (FRIBURGO)	5,56	5,56	66,67	16,67	5,56	0,00	0,00	0,00	13,64	4,55	15,91	27,27	18,18	9,09	6,82	4,55
ENGENHARIA QUÍMICA	16,67	4,76	40,48	30,95	7,14	0,00	0,00	0,00	6,25	0,00	10,42	14,58	10,42	20,83	16,67	20,83
ESTATÍSTICA	0,00	33,33	66,67	0,00	0,00	0,00	0,00	0,00	14,81	0,00	25,93	18,52	24,07	5,56	5,56	5,56
FILOSOFIA	7,14	14,29	78,57	0,00	0,00	0,00	0,00	0,00	10,47	4,65	18,60	25,58	15,12	6,98	10,47	8,14
FÍSICA	0,00	21,43	71,43	7,14	0,00	0,00	0,00	0,00	13,41	3,66	20,12	26,22	11,59	13,41	7,32	4,27
GEOGRAFIA	0,00	9,38	56,25	25,00	6,25	3,13	0,00	0,00	15,79	0,00	18,42	21,05	15,79	5,26	15,79	7,89
GEOGRAFIA - BFL	11,11	11,11	66,67	11,11	0,00	0,00	0,00	0,00	22,58	6,45	35,48	16,13	12,90	0,00	3,23	3,23
GEOGRAFIA - SGO	0,00	13,04	78,26	8,70	0,00	0,00	0,00	0,00	12,82	5,98	35,04	29,06	11,97	4,27	0,85	0,00
GEOLOGIA	0,00	0,00	64,29	35,71	0,00	0,00	0,00	0,00	0,00	0,00	0,00	25,00	37,50	12,50	18,75	6,25

CONTINUA

QUADRO 23 (CONTINUAÇÃO)
 VESTIBULAR ESTADUAL: QUESTIONÁRIO DE INFORMAÇÕES SÓCIO-CULTURAIS DOS CANDIDATOS CLASSIFICADOS
 RENDA MENSA BRUTA DA FAMÍLIA (EM SALÁRIOS MÍNIMOS)
 COTISTA E NÃO COTISTA
 DISTRIBUIÇÃO POR CARREIRA
 UERJ - 2013

CARREIRA	RESPOSTAS VÁLIDAS POR TIPO DE VAGA - %															
	COTISTA							NÃO COTISTA								
	NÃO RESPONDERAM	ATÉ 1	MAIS DE 1 ATÉ 3	MAIS DE 3 ATÉ 5	MAIS DE 5 ATÉ 7	MAIS DE 7 ATÉ 10	MAIS DE 10 ATÉ 20	MAIS DE 20	NÃO RESPONDERAM	ATÉ 1	MAIS DE 1 ATÉ 3	MAIS DE 3 ATÉ 5	MAIS DE 5 ATÉ 7	MAIS DE 7 ATÉ 10	MAIS DE 10 ATÉ 20	MAIS DE 20
HISTÓRIA - SGO	0,00	7,41	81,48	11,11	0,00	0,00	0,00	0,00	9,43	0,00	39,62	24,53	16,98	5,66	3,77	0,00
HISTÓRIA DA ARTE - BACHARELADO	7,14	7,14	71,43	14,29	0,00	0,00	0,00	18,75	0,00	12,50	6,25	6,25	0,00	0,00	37,50	18,75
JORNALISMO	4,17	16,67	58,33	16,67	0,00	4,17	0,00	19,23	0,00	3,85	15,38	23,08	15,38	19,23	3,85	0,00
LETRAS	5,71	20,00	64,76	8,57	0,95	0,00	0,00	10,92	2,52	23,53	17,65	16,39	13,45	11,34	4,20	0,00
LETRAS - SGO	0,00	37,14	57,14	5,71	0,00	0,00	0,00	8,00	8,00	45,60	20,80	12,00	3,20	1,60	0,80	0,00
MATEMÁTICA	14,29	7,14	50,00	21,43	7,14	0,00	0,00	10,75	3,23	19,89	25,81	20,97	8,60	8,06	2,69	0,00
MATEMÁTICA - BFL	0,00	0,00	0,00	0,00	0,00	0,00	0,00	10,81	5,41	35,14	24,32	10,81	5,41	5,41	2,70	0,00
MATEMÁTICA - SGO	0,00	30,00	50,00	20,00	0,00	0,00	0,00	8,70	10,87	39,13	26,09	13,04	0,00	2,17	0,00	0,00
MEDICINA	23,26	4,65	48,84	20,93	2,33	0,00	0,00	23,53	0,00	1,96	5,88	11,76	7,84	25,49	23,53	0,00
NUTRIÇÃO	4,76	14,29	66,67	14,29	0,00	0,00	0,00	21,74	2,17	13,04	28,26	15,22	8,70	8,70	2,17	0,00
OCEANOGRAFIA	7,14	7,14	57,14	21,43	7,14	0,00	0,00	19,23	0,00	3,85	15,38	11,54	11,54	23,08	15,38	0,00
ODONTOLOGIA	3,57	10,71	53,57	28,57	0,00	3,57	0,00	3,13	0,00	12,50	37,50	12,50	15,63	6,25	12,50	0,00
PEDAGOGIA	0,00	23,73	69,49	6,78	0,00	0,00	0,00	5,98	7,31	43,52	23,59	8,31	5,65	3,65	1,99	0,00
PEDAGOGIA - BFL	0,00	20,83	75,00	4,17	0,00	0,00	0,00	1,21	12,73	47,27	26,67	5,45	3,03	3,64	0,00	0,00
PEDAGOGIA - SI/SGO	10,53	21,05	63,16	5,26	0,00	0,00	0,00	6,93	13,86	49,50	15,84	6,93	4,95	0,99	0,99	0,00
PSICOLOGIA	6,52	8,70	54,35	26,09	2,17	2,17	0,00	6,00	0,00	8,00	22,00	12,00	18,00	22,00	12,00	0,00
QUÍMICA	0,00	0,00	77,78	22,22	0,00	0,00	0,00	6,25	0,00	25,00	25,00	12,50	15,63	12,50	3,13	0,00
RELAÇÕES INTERNACIONAIS	11,11	11,11	55,56	16,67	5,56	0,00	0,00	22,73	0,00	4,55	4,55	13,64	13,64	9,09	31,82	0,00
RELAÇÕES PÚBLICAS	0,00	8,33	75,00	12,50	4,17	0,00	0,00	7,69	0,00	15,38	15,38	19,23	7,69	19,23	15,38	0,00
SERVIÇO SOCIAL	6,52	17,39	73,91	2,17	0,00	0,00	0,00	9,26	9,26	24,07	22,22	22,22	7,41	3,70	1,85	0,00
TURISMO	0,00	12,50	75,00	12,50	0,00	0,00	0,00	6,25	3,13	15,63	9,38	25,00	25,00	12,50	3,13	0,00
UERJ	5,48	13,00	60,70	17,78	2,27	0,64	0,06	10,97	3,69	21,36	19,24	13,89	11,27	11,82	7,75	0,00

FONTE: SR-1
 PARA PESQUISA MAIS DETALHADA, INFORMAMOS QUE OS DADOS REFERENTES AO QUESTIONÁRIO COMPLETO ENCONTRA-SE DIVULGADO NO SITE www.vestibular.uerj.br.

QUADRO 24
 VESTIBULAR ESTADUAL: QUESTIONÁRIO DE INFORMAÇÕES SÓCIO-CULTURAIS DOS CANDIDATOS CLASSIFICADOS
 NÍVEL DE ESCOLARIDADE DOS PAIS
 COTISTA E NÃO COTISTA
 DISTRIBUIÇÃO POR CARREIRA
 UERJ - 2013

CARREIRA	RESPOSTAS VÁLIDAS POR TIPO DE VAGA - PAI - %											
	COTISTA					NÃO COTISTA						
	NÃO RESPONDERAM	NENHUM	FUNDAMENTAL	MÉDIO	SUPERIOR	NÃO SEI	NÃO RESPONDERAM	NENHUM	FUNDAMENTAL	MÉDIO	SUPERIOR	NÃO SEI
ADMINISTRAÇÃO	3,70	3,70	33,33	37,04	7,41	14,81	10,61	1,52	3,03	24,24	59,09	1,52
ARTES VISUAIS	4,76	4,76	42,86	23,81	14,29	9,52	10,20	2,04	6,12	36,73	42,86	2,04
CIÊNCIA DA COMPUTAÇÃO	8,16	4,08	32,65	30,61	10,20	14,29	12,68	1,41	2,82	26,76	52,11	4,23
CIÊNCIAS ATUARIAIS	0,00	0,00	60,00	40,00	0,00	0,00	14,12	1,18	10,59	25,88	47,06	1,18
CIÊNCIAS BIOLÓGICAS	0,00	3,70	40,74	35,19	12,96	7,41	9,09	0,00	7,58	19,70	60,61	3,03
CIÊNCIAS BIOLÓGICAS - SGO	7,69	7,69	34,62	30,77	0,00	19,23	16,67	1,85	14,81	44,44	22,22	0,00
CIÊNCIAS CONTÁBEIS	5,56	7,41	35,19	40,74	3,70	7,41	4,55	0,00	9,09	27,27	50,00	9,09
CIÊNCIAS ECONÔMICAS	4,69	6,25	37,50	34,38	7,81	9,38	18,42	1,32	2,63	15,79	60,53	1,32
CIÊNCIAS SOCIAIS	0,00	12,20	29,27	31,71	9,76	17,07	18,64	1,69	11,86	30,51	35,59	1,69
DESENHO INDUSTRIAL	5,56	0,00	44,44	33,33	11,11	5,56	9,09	0,00	4,55	13,64	72,73	0,00
DIREITO	9,72	2,08	25,69	41,67	11,11	9,72	10,12	0,60	2,38	8,93	76,79	1,19
EDUCAÇÃO FÍSICA	0,00	11,54	19,23	46,15	0,00	23,08	12,77	1,06	8,51	29,79	41,49	6,38
ENFERMAGEM	11,11	0,00	25,00	41,67	16,67	5,56	18,18	0,00	11,36	31,82	36,36	2,27
ENGENHARIA	5,56	2,14	26,50	48,29	9,83	7,69	12,94	0,00	4,55	17,48	63,99	1,05
ENG. DE COMPUTAÇÃO (FRIBURGO)	0,00	0,00	54,55	45,45	0,00	0,00	17,24	0,00	13,79	13,79	51,72	3,45
ENG. DE PROD. (RES)	4,17	4,17	29,17	41,67	16,67	4,17	11,84	0,00	6,58	23,68	55,26	2,63
ENGENHARIA MECÂNICA (FRIBURGO)	5,56	19,44	41,67	22,22	2,78	8,33	13,64	2,27	11,36	27,27	38,64	6,82
ENGENHARIA QUÍMICA	16,67	2,38	21,43	38,10	11,90	9,52	6,25	0,00	10,42	18,75	64,58	0,00
ESTATÍSTICA	0,00	33,33	16,67	33,33	0,00	16,67	14,81	1,85	12,96	37,04	29,63	3,70
FILOSOFIA	7,14	14,29	28,57	21,43	14,29	14,29	11,63	6,98	12,79	30,23	33,72	4,65
FÍSICA	0,00	0,00	57,14	35,71	7,14	0,00	11,59	0,61	15,85	32,93	34,76	4,27
GEOGRAFIA	0,00	0,00	28,13	50,00	15,63	6,25	15,79	0,00	18,42	15,79	42,11	7,89
GEOGRAFIA - BFL	11,11	0,00	33,33	33,33	11,11	11,11	22,58	3,23	9,68	32,26	29,03	3,23
GEOGRAFIA - SGO	0,00	8,70	52,17	34,78	0,00	4,35	11,11	2,56	17,95	41,88	20,51	5,98
GEOLOGIA	0,00	0,00	21,43	57,14	14,29	7,14	0,00	0,00	6,25	31,25	62,50	0,00
HISTÓRIA	8,70	2,17	36,96	32,61	2,17	17,39	16,67	0,00	12,96	25,93	40,74	3,70

CONTINUA

QUADRO 24 (CONTINUAÇÃO)
 VESTIBULAR ESTADUAL: QUESTIONÁRIO DE INFORMAÇÕES SÓCIO-CULTURAIS DOS CANDIDATOS CLASSIFICADOS
 NÍVEL DE ESCOLARIDADE DOS PAIS
 COTISTA E NÃO COTISTA
 DISTRIBUIÇÃO POR CARREIRA
 UERJ - 2013

CARREIRA	RESPOSTAS VÁLIDAS POR TIPO DE VAGA - PAI - %											
	COTISTA					NÃO COTISTA						
	NÃO RESPONDERAM	NENHUM	FUNDAMENTAL	MÉDIO	SUPERIOR	NÃO SEI	NÃO RESPONDERAM	NENHUM	FUNDAMENTAL	MÉDIO	SUPERIOR	NÃO SEI
HISTÓRIA - SGO	0,00	0,00	44,44	33,33	3,70	18,52	9,43	0,00	22,64	50,94	15,09	1,89
HISTÓRIA DA ARTE - BACHARELADO	7,14	7,14	50,00	28,57	7,14	0,00	18,75	0,00	6,25	12,50	50,00	12,50
JORNALISMO	4,17	4,17	29,17	45,83	12,50	4,17	15,38	0,00	3,85	30,77	46,15	3,85
LETRAS	4,76	3,81	43,81	29,52	5,71	12,38	12,18	2,10	16,39	26,89	38,66	3,78
LETRAS - SGO	0,00	2,86	51,43	25,71	8,57	11,43	8,80	1,60	27,20	40,80	14,40	7,20
MATEMÁTICA	14,29	0,00	35,71	35,71	0,00	14,29	10,75	0,54	17,20	38,71	29,57	3,23
MATEMÁTICA - BFL	0,00	0,00	0,00	0,00	0,00	0,00	8,11	5,41	24,32	24,32	32,43	5,41
MATEMÁTICA - SGO	0,00	10,00	60,00	30,00	0,00	0,00	13,04	6,52	19,57	45,65	8,70	6,52
MEDICINA	23,26	2,33	20,93	27,91	16,28	9,30	23,53	3,92	0,00	5,88	66,67	0,00
NUTRIÇÃO	4,76	7,14	30,95	40,48	4,76	11,90	21,74	0,00	8,70	19,57	45,65	4,35
OCEANOGRAFIA	0,00	7,14	14,29	57,14	14,29	7,14	19,23	0,00	0,00	23,08	53,85	3,85
ODONTOLOGIA	3,57	0,00	35,71	39,29	14,29	7,14	9,38	0,00	9,38	25,00	53,13	3,13
PEDAGOGIA	1,69	5,08	45,76	22,03	3,39	22,03	6,31	3,32	22,59	38,54	21,59	7,64
PEDAGOGIA - BFL	4,17	8,33	54,17	20,83	0,00	12,50	1,82	3,03	38,79	38,79	12,73	4,85
PEDAGOGIA - SJ/SGO	10,53	0,00	26,32	36,84	0,00	26,32	6,93	5,94	36,63	30,69	10,89	8,91
PSICOLOGIA	6,52	6,52	34,78	36,96	6,52	8,70	6,00	2,00	6,00	18,00	68,00	0,00
QUÍMICA	0,00	5,56	50,00	38,89	5,56	0,00	6,25	0,00	12,50	34,38	43,75	3,13
RELAÇÕES INTERNACIONAIS	11,11	5,56	22,22	55,56	5,56	0,00	22,73	0,00	4,55	9,09	63,64	0,00
RELAÇÕES PÚBLICAS	4,17	0,00	37,50	33,33	12,50	12,50	11,54	0,00	11,54	15,38	57,69	3,85
SERVIÇO SOCIAL	6,52	8,70	36,96	26,09	4,35	17,39	9,26	1,85	16,67	37,04	31,48	3,70
TURISMO	0,00	0,00	50,00	12,50	25,00	12,50	3,13	0,00	18,75	31,25	37,50	9,38
UERJ	5,71	4,43	34,17	36,79	8,28	10,61	11,19	1,65	14,22	28,78	40,19	3,97

CONTINUA

QUADRO 24 (CONTINUAÇÃO)
 VESTIBULAR ESTADUAL: QUESTIONÁRIO DE INFORMAÇÕES SÓCIO-CULTURAIS DOS CANDIDATOS CLASSIFICADOS
 NÍVEL DE ESCOLARIDADE DOS PAIS
 COTISTA E NÃO COTISTA
 DISTRIBUIÇÃO POR CARREIRA
 UERJ - 2013

CARREIRA	RESPOSTAS VÁLIDAS POR TIPO DE VAGA - MÃE - %											
	COTISTA					NÃO COTISTA						
	NÃO RESPONDERAM	NENHUM	FUNDAMENTAL	MÉDIO	SUPERIOR	NÃO SEI	NÃO RESPONDERAM	NENHUM	FUNDAMENTAL	MÉDIO	SUPERIOR	NÃO SEI
ADMINISTRAÇÃO	3,70	3,70	46,30	38,89	5,56	1,85	10,61	1,52	7,58	13,64	65,15	1,52
ARTES VISUAIS	4,76	4,76	52,38	28,57	9,52	0,00	10,20	2,04	8,16	30,61	48,98	0,00
CIÊNCIA DA COMPUTAÇÃO	10,20	6,12	32,65	36,73	12,24	2,04	12,68	0,00	4,23	25,35	56,34	1,41
CIÊNCIAS ATUARIAIS	0,00	0,00	80,00	20,00	0,00	0,00	14,12	0,00	5,88	30,59	47,06	2,35
CIÊNCIAS BIOLÓGICAS	1,85	1,85	42,59	38,89	12,96	1,85	7,58	0,00	6,06	22,73	63,64	0,00
CIÊNCIAS BIOLÓGICAS - SGO	7,69	7,69	50,00	30,77	3,85	0,00	12,96	0,00	7,41	48,15	31,48	0,00
CIÊNCIAS CONTÁBEIS	3,70	5,56	33,33	44,44	9,26	3,70	4,55	0,00	9,09	34,85	50,00	1,52
CIÊNCIAS ECONÔMICAS	4,69	1,56	40,63	45,31	6,25	1,56	17,11	1,32	1,32	9,21	71,05	0,00
CIÊNCIAS SOCIAIS	0,00	4,88	24,39	51,22	17,07	2,44	15,25	3,39	8,47	18,64	54,24	0,00
DESENHO INDUSTRIAL	5,56	5,56	27,78	44,44	11,11	5,56	9,09	0,00	4,55	4,55	81,82	0,00
DIREITO	10,42	2,08	36,81	34,72	14,58	1,39	8,93	0,60	0,60	10,71	79,17	0,00
EDUCAÇÃO FÍSICA	0,00	7,69	19,23	46,15	19,23	7,69	14,89	0,00	7,45	27,66	50,00	0,00
ENFERMAGEM	8,33	0,00	36,11	55,56	0,00	0,00	18,18	0,00	6,82	40,91	31,82	2,27
ENGENHARIA	5,56	3,42	28,63	47,86	11,97	2,56	11,54	0,00	5,94	17,48	64,34	0,70
ENG. DE COMPUTAÇÃO (FRIBURGO)	9,09	0,00	63,64	18,18	9,09	0,00	13,79	3,45	0,00	24,14	58,62	0,00
ENG. DE PROD. (RES)	4,17	4,17	29,17	50,00	12,50	0,00	10,53	1,32	6,58	13,16	68,42	0,00
ENGENHARIA MECÂNICA (FRIBURGO)	5,56	8,33	52,78	25,00	8,33	0,00	13,64	0,00	9,09	27,27	45,45	4,55
ENGENHARIA QUÍMICA	16,67	4,76	16,67	42,86	19,05	0,00	8,33	0,00	10,42	14,58	66,67	0,00
ESTATÍSTICA	0,00	16,67	33,33	33,33	0,00	16,67	16,67	0,00	9,26	44,44	29,63	0,00
FILOSOFIA	7,14	7,14	42,86	35,71	7,14	0,00	11,63	4,65	18,60	27,91	37,21	0,00
FÍSICA	0,00	0,00	7,14	71,43	21,43	0,00	11,59	0,61	13,41	35,98	37,80	0,61
GEOGRAFIA	0,00	3,13	31,25	40,63	21,88	3,13	15,79	0,00	10,53	39,47	31,58	2,63
GEOGRAFIA - BFL	11,11	0,00	22,22	55,56	11,11	0,00	22,58	6,45	9,68	41,94	19,35	0,00
GEOGRAFIA - SGO	0,00	13,04	47,83	34,78	0,00	4,35	11,97	2,56	15,38	41,88	24,79	3,42
GEOLOGIA	0,00	0,00	28,57	64,29	7,14	0,00	0,00	0,00	6,25	31,25	62,50	0,00
HISTÓRIA	6,52	6,52	28,26	41,30	6,52	10,87	14,81	0,00	11,11	16,67	55,56	1,85

CONTINUA

QUADRO 24 (CONTINUAÇÃO)
 VESTIBULAR ESTADUAL: QUESTIONÁRIO DE INFORMAÇÕES SÓCIO-CULTURAIS DOS CANDIDATOS CLASSIFICADOS
 NÍVEL DE ESCOLARIDADE DOS PAIS
 COTISTA E NÃO COTISTA
 DISTRIBUIÇÃO POR CARREIRA
 UERJ - 2013

CARREIRA	RESPOSTAS VÁLIDAS POR TIPO DE VAGA - MÃE - %											
	COTISTA					NÃO COTISTA						
	NÃO RESPONDERAM	NENHUM	FUNDAMENTAL	MÉDIO	SUPERIOR	NÃO SEI	NÃO RESPONDERAM	NENHUM	FUNDAMENTAL	MÉDIO	SUPERIOR	NÃO SEI
HISTÓRIA - SGO	0,00	0,00	33,33	51,85	3,70	11,11	9,43	0,00	24,53	37,74	28,30	0,00
HISTÓRIA DA ARTE - BACHARELADO	7,14	0,00	21,43	64,29	7,14	0,00	18,75	0,00	6,25	25,00	43,75	6,25
JORNALISMO	4,17	0,00	33,33	54,17	4,17	4,17	15,38	0,00	3,85	11,54	69,23	0,00
LETRAS	4,76	4,76	40,95	38,10	7,62	3,81	10,50	1,68	14,71	32,35	38,66	2,10
LETRAS - SGO	0,00	2,86	48,57	45,71	2,86	0,00	8,00	2,40	19,20	53,60	14,40	2,40
MATEMÁTICA	7,14	0,00	42,86	42,86	0,00	7,14	10,75	2,15	14,52	38,17	33,87	0,54
MATEMÁTICA - BFL	0,00	0,00	0,00	0,00	0,00	0,00	8,11	2,70	21,62	40,54	27,03	0,00
MATEMÁTICA - SGO	10,00	0,00	30,00	60,00	0,00	0,00	8,70	0,00	21,74	45,65	19,57	4,35
MEDICINA	23,26	2,33	9,30	41,86	23,26	0,00	23,53	0,00	0,00	5,88	70,59	0,00
NUTRIÇÃO	4,76	4,76	33,33	38,10	19,05	0,00	19,57	0,00	8,70	30,43	41,30	0,00
OCEANOGRAFIA	0,00	0,00	42,86	42,86	7,14	7,14	19,23	0,00	0,00	23,08	57,69	0,00
ODONTOLOGIA	3,57	0,00	35,71	39,29	17,86	3,57	3,13	0,00	3,13	21,88	68,75	3,13
PEDAGOGIA	0,00	11,86	35,59	38,98	5,08	8,47	5,32	2,66	28,24	37,87	23,92	1,99
PEDAGOGIA - BFL	0,00	0,00	75,00	25,00	0,00	0,00	1,82	3,64	35,15	46,06	12,73	0,61
PEDAGOGIA - SJ/SGO	10,53	5,26	42,11	26,32	5,26	10,53	8,91	2,97	40,59	29,70	13,86	3,96
PSICOLOGIA	6,52	0,00	47,83	36,96	8,70	0,00	6,00	0,00	8,00	26,00	60,00	0,00
QUÍMICA	0,00	16,67	33,33	38,89	5,56	5,56	6,25	0,00	12,50	21,88	53,13	6,25
RELAÇÕES INTERNACIONAIS	11,11	5,56	11,11	55,56	11,11	5,56	22,73	0,00	0,00	13,64	63,64	0,00
RELAÇÕES PÚBLICAS	0,00	4,17	25,00	58,33	8,33	4,17	7,69	0,00	3,85	26,92	57,69	3,85
SERVIÇO SOCIAL	6,52	8,70	43,48	32,61	2,17	6,52	11,11	0,00	16,67	35,19	35,19	1,85
TURISMO	0,00	12,50	50,00	25,00	12,50	0,00	3,13	3,13	12,50	40,63	34,38	6,25
UERJ	5,60	4,14	35,45	41,81	10,09	2,92	10,61	1,32	13,37	29,96	43,44	1,30

FONTE: SR-1

PARA PESQUISA MAIS DETALHADA, INFORMAMOS QUE OS DADOS REFERENTES AO QUESTIONÁRIO COMPLETO ENCONTRA-SE DIVULGADO NO SITE www.vestibular.uerj.br.

QUADRO 25

TRANSFERÊNCIA: TAXA DE OCUPAÇÃO DAS VAGAS
DISTRIBUIÇÃO POR ÓRGÃO, CURSO E SEMESTRE
UERJ - 2013

ÓRGÃO	CURSO	VAGAS					
		1º SEMESTRE			2º SEMESTRE		
		OFERECIDAS	OCUPADAS	OCUPAÇÃO (%)	OFERECIDAS	OCUPADAS	OCUPAÇÃO (%)
CBI							
ENF	ENFERMAGEM	-	1	-	-	-	-
FCM	MEDICINA	2	-	0,0	-	-	-
IBRAG	CIÊNCIAS BIOLÓGICAS	-	1	-	-	-	-
NUT	NUTRIÇÃO	-	2	-	-	-	-
ODO	ODONTOLOGIA	-	-	-	-	-	-
TOTAL		2	4	200,0	-	-	-
CCS							
DIR	DIREITO	-	4	-	-	-	-
FAF	ADMINISTRAÇÃO	-	-	-	-	-	-
	CIÊNCIAS CONTÁBEIS	-	1	-	-	2	-
FCE	CIÊNCIAS ECONÔMICAS	4	1	25,0	-	-	-
FSS	SERVIÇO SOCIAL	-	1	-	-	-	-
IFCH	CIÊNCIAS SOCIAIS	-	-	-	-	-	-
	FILOSOFIA	-	-	-	-	1	-
	HISTÓRIA	20	4	20,0	-	-	-
	RELAÇÕES INTERNACIONAIS	-	-	-	-	-	-
TOTAL		24	11	45,8	-	3	-
CEH							
ART	ARTES VISUAIS	16	2	12,5	-	-	-
	HISTÓRIA DA ARTE	6	1	16,7	-	-	-
EDU	PEDAGOGIA	-	2	-	-	1	-
FCS	COMUNICAÇÃO SOCIAL	8	2	25,0	8	2	25,0
FEBF	GEOGRAFIA	10	-	0,0	10	-	0,0
	MATEMÁTICA	10	1	10,0	10	-	0,0
	PEDAGOGIA	15	2	13,3	15	-	0,0
FFP	FORMAÇÃO DE PROFESSORES	55	6	10,9	40	4	10,0
	PEDAGOGIA - SI/SG	20	2	10,0	20	2	10,0
IEFD	EDUCAÇÃO FÍSICA	3	1	33,3	3	-	0,0
ILE	LETRAS	38	11	28,9	30	7	23,3
PSI	PSICOLOGIA	-	-	-	-	1	-
TOTAL		181	30	16,6	136	17	12,5
CTC							
ESDI	DESENHO INDUSTRIAL	-	-	-	-	-	-
FAOC	OCEANOGRAFIA	7	2	28,6	5	-	0,0
FAT	ENGENHARIA DE PRODUÇÃO (RES)	8	-	0,0	8	-	0,0
FEN	ENGENHARIA	43	6	14,0	38	3	7,9
FGEL	GEOLOGIA	3	-	0,0	-	-	-
FIS	FÍSICA	20	1	5,0	20	-	0,0
IGEOG	GEOGRAFIA	-	-	-	-	-	-
	TURISMO	-	-	-	-	-	-
IME	CIÊNCIAS ATUARIAIS	-	-	-	-	-	-
	CIÊNCIA DA COMPUTAÇÃO	-	1	-	-	1	-
	ESTATÍSTICA	-	1	-	-	-	-
	MATEMÁTICA	-	2	-	-	-	-
IPRJ	ENGENHARIA DE COMPUTAÇÃO	10	1	10,0	-	-	-
	ENGENHARIA MECÂNICA	10	-	0,0	10	-	0,0
QUI	ENGENHARIA QUÍMICA	18	4	22,2	-	-	-
	QUÍMICA	20	-	0,0	-	-	-
TOTAL		139	18	12,9	81	4	4,9
UERJ		346	63	18,2	217	24	11,1

FONTE: SR-1

AS OCUPAÇÕES SUPERIORES A 100% OU EM CURSOS ORIGINALMENTE SEM OFERTA, REFEREM-SE A ABERTURAS DE VAGAS ADICIONAIS PELA UNIDADE EM FUNÇÃO DA DEMANDA

QUADRO 26

APROVEITAMENTO DE ESTUDOS: TAXA DE OCUPAÇÃO DAS VAGAS
DISTRIBUIÇÃO POR ÓRGÃO, CURSO E SEMESTRE
UERJ - 2013


ÓRGÃO	CURSO	VAGAS					
		1º SEMESTRE			2º SEMESTRE		
		OFERECIDAS	OCUPADAS	OCUPAÇÃO (%)	OFERECIDAS	OCUPADAS	OCUPAÇÃO (%)
CBI							
ENF	ENFERMAGEM	-	-	-	-	-	-
FCM	MEDICINA	-	-	-	-	-	-
IBRAG	CIÊNCIAS BIOLÓGICAS	-	-	-	-	-	-
NUT	NUTRIÇÃO	-	-	-	-	-	-
ODO	ODONTOLOGIA	-	-	-	-	-	-
TOTAL		-	-	-	-	-	-
CCS							
DIR	DIREITO	-	-	-	-	-	-
FAF	ADMINISTRAÇÃO	-	-	-	-	-	-
	CIÊNCIAS CONTÁBEIS	-	-	-	-	-	-
FCE	CIÊNCIAS ECONÔMICAS	2	2	100,0	-	-	-
FSS	SERVIÇO SOCIAL	-	-	-	-	-	-
IFCH	CIÊNCIAS SOCIAIS	-	-	-	-	-	-
	FILOSOFIA	-	-	-	-	-	-
	HISTÓRIA	10	10	100,0	-	-	-
	RELAÇÕES INTERNACIONAIS	-	-	-	-	-	-
TOTAL		12	12	100,0	-	-	-
CEH							
ART	ARTES VISUAIS	10	10	100,0	-	-	-
	HISTÓRIA DA ARTE	5	5	100,0	-	-	-
EDU	PEDAGOGIA	10	7	70,0	10	6	60,0
FCS	COMUNICAÇÃO SOCIAL	4	5	125,0	4	7	175,0
FEBF	GEOGRAFIA	5	-	0,0	5	-	0,0
	MATEMÁTICA	5	3	60,0	5	-	0,0
	PEDAGOGIA	5	4	80,0	5	3	60,0
FFP	FORMAÇÃO DE PROFESSORES	30	8	26,7	25	-	0,0
	PEDAGOGIA - SI/SG	10	1	10,0	10	-	0,0
IEFD	EDUCAÇÃO FÍSICA	15	36	240,0	3	15	500,0
ILE	LETRAS	27	22	81,5	21	12	57,1
PSI	PSICOLOGIA	-	-	-	-	-	-
TOTAL		126	101	80,2	88	43	48,9
CTC							
ESDI	DESENHO INDUSTRIAL	-	-	-	-	-	-
FAOC	OCEANOGRAFIA	5	1	20,0	-	-	-
FAT	ENGENHARIA DE PRODUÇÃO (RES)	4	-	0,0	4	-	0,0
FEN	ENGENHARIA	5	3	60,0	3	3	100,0
FGEL	GEOLOGIA	-	-	-	-	-	-
FIS	FÍSICA	20	4	20,0	20	-	0,0
IGEOG	GEOGRAFIA	10	20	200,0	10	16	160,0
	TURISMO	-	-	-	-	-	-
IME	CIÊNCIAS ATUARIAIS	-	-	-	-	-	-
	CIÊNCIA DA COMPUTAÇÃO	-	-	-	-	-	-
	ESTATÍSTICA	-	-	-	-	-	-
	MATEMÁTICA	-	-	-	-	-	-
IPRJ	ENGENHARIA DE COMPUTAÇÃO	5	-	0,0	-	-	-
	ENGENHARIA MECÂNICA	5	-	0,0	5	1	20,0
QUI	ENGENHARIA QUÍMICA	15	11	73,3	-	-	-
	QUÍMICA	10	2	20,0	-	-	-
TOTAL		79	41	51,9	42	20	47,6
UERJ		217	154	71,0	130	63	48,5

FONTE: SR-1

AS OCUPAÇÕES SUPERIORES A 100% OU EM CURSOS ORIGINALMENTE SEM OFERTA, REFEREM-SE A ABERTURAS DE VAGAS ADICIONAIS PELA UNIDADE EM FUNÇÃO DA DEMANDA

II - Ensino de Graduação

2. Corpo Docente



QUADRO 27

ALUNOS DE GRADUAÇÃO: MATRICULADOS - EVOLUÇÃO HISTÓRICA
DISTRIBUIÇÃO POR ÓRGÃO, CURSO E ANO
UERJ - DEZEMBRO - 2008/2013

ÓRGÃO	CURSO	MATRICULADOS					
		2008	2009	2010	2011	2012	2013
CBI							
ENF	ENFERMAGEM	295	315	306	313	309	311
FCM	MEDICINA	467	551	558	559	566	566
IBRAG	CIÊNCIAS BIOLÓGICAS	417	450	414	416	424	429
	CIÊNCIAS BIOLÓGICAS - EAD	-	-	-	-	-	-
NUT	NUTRIÇÃO	321	355	348	335	362	373
ODO	ODONTOLOGIA	199	221	216	227	236	230
TOTAL		1.699	1.892	1.842	1.850	1.897	1.909
CCS							
DIR	DIREITO	1.543	1.699	1.671	1.724	1.761	1.770
FAF	ADMINISTRAÇÃO	518	551	534	529	537	548
	CIÊNCIAS CONTÁBEIS	451	483	482	500	507	525
FCE	CIÊNCIAS ECONÔMICAS	636	661	656	659	637	647
FSS	SERVIÇO SOCIAL	374	403	413	445	467	476
IFCH	CIÊNCIAS SOCIAIS	460	495	465	476	453	458
	FILOSOFIA	455	462	472	465	431	413
	HISTÓRIA	514	543	525	519	520	536
	RELAÇÕES INTERNACIONAIS	-	-	-	-	-	38
TOTAL		4.951	5.297	5.218	5.317	5.313	5.411
CEH							
ART	ARTES	138	106	63	37	14	4
	ARTES VISUAIS	259	232	263	283	305	311
	EDUCAÇÃO ARTÍSTICA	7	2	1	2	-	-
	HISTÓRIA DA ARTE	-	93	93	112	128	124
EDU	PEDAGOGIA	1.404	1.542	1.538	1.512	1.528	1.517
	PEDAGOGIA - SI/RJ	-	-	-	1	-	-
	PEDAGOGIA EAD	-	-	-	-	15	143
FCS	COMUNICAÇÃO SOCIAL	422	451	445	461	492	510
FEBF	GEOGRAFIA	129	146	146	160	163	165
	MATEMÁTICA	97	112	110	112	118	121
	PEDAGOGIA	507	568	623	647	622	650
	PEDAGOGIA - SI/BFL	105	20	8	2	1	1
FFP	FORMAÇÃO DE PROFESSORES	2.183	2.320	2.204	2.222	2.180	2.145
	PEDAGOGIA - SI/SG	396	403	391	405	414	423
IEFD	EDUCAÇÃO FÍSICA	355	403	434	499	542	617
ILE	LETRAS	1.410	1.471	1.457	1.482	1.490	1.552
PSI	PSICOLOGIA	530	550	539	546	556	580
TOTAL		7.942	8.419	8.315	8.483	8.568	8.863
CTC							
ESDI	DESENHO INDUSTRIAL	153	178	172	173	172	169
FAOC	OCEANOGRAFIA	206	219	224	226	230	216
FAT	ENGENHARIA DE PRODUÇÃO (RES)	513	552	541	540	527	519
FEN	ENGENHARIA	2.518	2.651	2.663	2.715	2.686	2.777
FGEL	GEOLOGIA	150	175	165	168	156	164
FIS	FÍSICA	643	664	633	610	607	605
GEO	GEOGRAFIA	318	124	77	50	11	3
	OCEANOGRAFIA	5	4	2	2	-	1
IGEOG (em extinção) *	GEOGRAFIA	37	249	284	328	346	378
	TURISMO	-	-	35	62	95	109
IME	CIÊNCIAS ATUARIAIS	391	401	392	400	403	399
	CIÊNCIA DA COMPUTAÇÃO	-	443	498	557	557	563
	ESTATÍSTICA	394	386	359	358	316	300
	INFORMÁTICA	620	199	112	62	25	9
	MATEMÁTICA	757	745	740	705	701	676
IPRJ	ENGENHARIA DE COMPUTAÇÃO	25	48	64	72	89	115
	ENGENHARIA MECÂNICA	382	400	422	419	417	415
QUI	ENGENHARIA QUÍMICA	409	457	474	470	502	504
	QUÍMICA	159	170	152	135	139	160
TOTAL		7.680	8.065	8.009	8.052	7.979	8.082
UERJ		22.272	23.673	23.384	23.702	23.757	24.265

FONTE: SR-1

* GEO (em extinção) = UNIDADE EM EXTINÇÃO A PARTIR DE 2008

QUADRO 28
ALUNOS DE GRADUAÇÃO: MATRICULADOS
DISTRIBUIÇÃO POR ÓRGÃO
UERJ - DEZEMBRO - 2013

ÓRGÃO	ALUNOS MATRICULADOS		
	Nº	% - CENTRO	% - UERJ
CBI			
ENF	311	16,3	1,3
FCM	566	29,7	2,3
IBRAG	429	22,5	1,8
NUT	373	19,5	1,5
ODO	230	12,1	1,0
TOTAL	1.909	100,0	7,9
CCS			
DIR	1.770	32,7	7,3
FAF	1.073	19,8	4,4
FCE	647	12,0	2,7
FSS	476	8,8	2,0
IFCH	1.445	26,7	6,0
TOTAL	5.411	100,0	22,3
CEH			
ART	439	5,0	1,8
EDU	1.660	18,7	6,8
FCS	510	5,8	2,1
FEBF	937	10,6	3,9
FFP	2.568	29,0	10,6
IEFD	617	7,0	2,5
ILE	1.552	17,5	6,4
PSI	580	6,5	2,4
TOTAL	8.863	100,0	36,5
CTC			
ESDI	169	2,1	0,7
FAOC	216	2,7	0,9
FAT	519	6,4	2,1
FEN	2.777	34,4	11,4
FGEL	164	2,0	0,7
FIS	605	7,5	2,5
GEO (em extinção)	4	0,1	0,0
IGEOG	487	6,0	2,0
IME	1.947	24,1	8,0
IPRJ	530	6,6	2,2
QUI	664	8,2	2,7
TOTAL	8.082	100,0	33,3
UERJ	24.265	-	100,0

FONTE: SR-1

QUADRO 28A

ALUNOS DE GRADUAÇÃO: MATRICULADOS - VESTIBULAR ESTADUAL
DISTRIBUIÇÃO POR ÓRGÃO
UERJ - DEZEMBRO - 2013

ÓRGÃO	ALUNOS MATRICULADOS								
	TOTAL GERAL	COTA NEGRO/INDIG.		COTA ENSINO PÚBLICO		COTA DEF./E.*		NÃO COTISTA	
		% - CENTRO	% - UERJ	% - CENTRO	% - UERJ	% - CENTRO	% - UERJ	% - CENTRO	% - UERJ
CBI									
ENF	311	3,8	0,3	4,1	0,3	0,0	0,0	8,4	0,7
FCM	566	6,0	0,5	6,3	0,5	1,7	0,1	15,6	1,2
IBRAG	429	5,0	0,4	6,2	0,5	0,2	0,0	11,1	0,9
NUT	373	3,8	0,3	5,6	0,4	0,0	0,0	10,2	0,8
ODO	230	3,0	0,2	3,0	0,2	0,0	0,0	6,0	0,5
TOTAL	1.909	21,6	1,7	25,2	1,9	1,9	0,1	51,3	4,1
CCS									
DIR	1.770	7,6	1,7	7,9	1,8	1,0	0,2	16,2	3,6
FAF	1.073	4,4	1,0	4,8	1,1	0,2	0,1	10,4	2,3
FCE	647	2,2	0,5	2,4	0,5	0,0	0,0	7,3	1,6
FSS	476	2,1	0,5	2,1	0,5	0,0	0,0	4,7	1,0
IFCH	1.445	4,9	1,1	5,8	1,3	0,3	0,1	15,6	3,5
TOTAL	5.411	21,2	4,8	23,0	5,2	1,5	0,4	54,2	12,0
CEH									
ART	439	0,6	0,2	0,8	0,3	0,0	0,0	3,5	1,3
EDU	1.660	1,0	0,4	1,7	0,6	0,0	0,0	16,0	5,8
FCS	510	1,3	0,5	1,5	0,5	0,1	0,0	2,9	1,1
FEBF	937	1,0	0,4	0,8	0,3	0,0	0,0	8,8	3,2
FFP	2.568	2,0	0,7	3,8	1,4	0,0	0,0	23,1	8,4
IEFD	617	0,5	0,2	0,6	0,2	0,0	0,0	5,9	2,2
ILE	1.552	2,2	0,8	3,1	1,1	0,0	0,0	12,2	4,5
PSI	580	1,7	0,6	1,9	0,7	0,1	0,0	2,8	1,0
TOTAL	8.863	10,3	3,8	14,2	5,1	0,2	0,0	75,2	27,5
CTC									
ESDI	169	0,4	0,1	0,6	0,2	0,0	0,0	1,1	0,4
FAOC	216	0,3	0,1	0,3	0,1	0,0	0,0	2,0	0,7
FAT	519	0,3	0,1	0,9	0,3	0,0	0,0	5,3	1,8
FEN	2.777	6,1	2,0	8,4	2,8	0,2	0,1	19,6	6,5
FGEL	164	0,4	0,1	0,5	0,2	0,0	0,0	1,1	0,4
FIS	605	0,2	0,1	0,5	0,2	0,0	0,0	6,7	2,2
GEO (em extinção)	4	0,0	0,0	0,0	0,0	0,0	0,0	0,1	0,0
IGEOG	487	1,1	0,4	1,2	0,4	0,0	0,0	3,7	1,2
IME	1.947	1,5	0,5	2,7	0,9	0,1	0,0	19,8	6,6
IPRJ	530	0,5	0,2	1,6	0,5	0,0	0,0	4,5	1,5
QUI	664	1,7	0,6	2,0	0,7	0,1	0,0	4,4	1,5
TOTAL	8.082	12,5	4,2	18,7	6,3	0,4	0,1	68,3	22,8
UERJ	24.265	-	14,5	-	18,5	-	0,6	-	66,4

FONTE: SR-1

* COTA DEF./E. - VAGAS RESERVADAS PARA PESSOAS COM DEFICIÊNCIA E PARA FILHOS DE POLICIAIS CIVIS E MILITARES, DE BOMBEIROS MILITARES E DE INSPECTORES DE SEGURANÇA E ADMINISTRAÇÃO PENITENCIÁRIA, MORTOS OU INCAPACITADOS EM RAZÃO DO SERVIÇO.

QUADRO 29

ALUNOS DE GRADUAÇÃO: ATIVOS - EVOLUÇÃO HISTÓRICA
DISTRIBUIÇÃO POR ÓRGÃO, CURSO E ANO
UERJ - DEZEMBRO - 2008/2013

ÓRGÃO	CURSO	ATIVOS					
		2008	2009	2010	2011	2012	2013
CBI							
ENF	ENFERMAGEM	283	298	289	293	285	288
FCM	MEDICINA	452	538	545	548	560	562
IBRAG	CIÊNCIAS BIOLÓGICAS	361	379	339	360	360	392
	CIÊNCIAS BIOLÓGICAS - EAD	-	-	-	-	-	-
NUT	NUTRIÇÃO	286	319	316	313	331	345
ODO	ODONTOLOGIA	178	206	209	219	225	221
TOTAL		1.560	1.740	1.698	1.733	1.761	1.808
CCS							
DIR	DIREITO	1.388	1.552	1.556	1.613	1.634	1.692
FAF	ADMINISTRAÇÃO	441	482	488	470	478	506
	CIÊNCIAS CONTÁBEIS	365	408	427	443	448	488
FCE	CIÊNCIAS ECONÔMICAS	548	559	526	574	540	562
FSS	SERVIÇO SOCIAL	325	351	369	386	416	415
IFCH	CIÊNCIAS SOCIAIS	344	375	337	372	340	379
	FILOSOFIA	312	321	338	337	318	320
	HISTÓRIA	406	435	432	441	439	460
	RELAÇÕES INTERNACIONAIS	-	-	-	-	-	36
TOTAL		4.129	4.483	4.473	4.636	4.613	4.858
CEH							
ART	ARTES	105	75	43	26	12	4
	ARTES VISUAIS	180	168	208	222	233	242
	EDUCAÇÃO ARTÍSTICA	4	1	-	2	-	-
	HISTÓRIA DA ARTE	-	67	73	78	85	93
EDU	PEDAGOGIA	1.191	1.351	1.362	1.345	1.296	1.324
	PEDAGOGIA - SI/RJ	-	-	-	1	-	-
	PEDAGOGIA EAD	-	-	-	-	15	143
FCS	COMUNICAÇÃO SOCIAL	355	368	372	395	432	454
FEBF	GEOGRAFIA	109	139	133	146	121	135
	MATEMÁTICA	72	98	101	102	102	94
	PEDAGOGIA	474	516	539	561	531	573
	PEDAGOGIA - SI/BFL	58	3	1	-	1	1
FFP	FORMAÇÃO DE PROFESSORES	1.773	1.958	1.876	1.879	1.791	1.861
	PEDAGOGIA - SI/SG	307	340	309	342	343	378
IEFD	EDUCAÇÃO FÍSICA	282	330	365	433	434	514
ILE	LETRAS	1.037	1.169	1.187	1.203	1.167	1.283
PSI	PSICOLOGIA	436	471	460	468	481	501
TOTAL		6.383	7.054	7.029	7.203	7.044	7.600
CTC							
ESDI	DESENHO INDUSTRIAL	137	162	153	151	152	152
FAOC	OCEANOGRAFIA	168	179	183	201	186	182
FAT	ENGENHARIA DE PRODUÇÃO (RES)	466	501	485	495	493	491
FEN	ENGENHARIA	2.010	2.244	2.273	2.378	2.373	2.463
FGEL	GEOLOGIA	135	159	154	152	137	150
FIS	FÍSICA	432	471	442	457	450	453
GEO (em extinção) *	GEOGRAFIA	240	99	67	43	7	3
	OCEANOGRAFIA	5	4	2	2	-	1
IGEOG	GEOGRAFIA	31	203	237	288	287	327
	TURISMO	-	-	34	53	73	91
IME	CIÊNCIAS ATUARIAIS	309	327	319	324	322	337
	CIÊNCIA DA COMPUTAÇÃO	-	365	398	484	472	480
	ESTATÍSTICA	275	280	261	283	247	251
	INFORMÁTICA	473	154	87	43	15	7
	MATEMÁTICA	516	544	551	543	497	478
IPRJ	ENGENHARIA DE COMPUTAÇÃO	22	42	57	67	82	105
	ENGENHARIA MECÂNICA	339	376	395	400	388	390
QUI	ENGENHARIA QUÍMICA	332	391	408	412	431	447
	QUÍMICA	118	142	123	119	123	145
TOTAL		6.008	6.643	6.629	6.895	6.735	6.953
UERJ		18.080	19.920	19.829	20.467	20.153	21.219

FONTE: SR-1

* GEO (em extinção) = UNIDADE EM EXTINÇÃO A PARTIR DE 2008

QUADRO 30ALUNOS DE GRADUAÇÃO: SITUAÇÃO ACADÊMICA
DISTRIBUIÇÃO POR ÓRGÃO, CURSO E SEMESTRE
UERJ - 2013

ÓRGÃO	CURSO	ALUNOS MATRICULADOS					
		ATIVO		TRANCADO		TOTAL	
		1º SEM	2º SEM	1º SEM	2º SEM	1º SEM	2º SEM
CBI							
ENF	ENFERMAGEM	287	288	27	23	314	311
FCM	MEDICINA	573	562	2	4	575	566
IBRAG	CIÊNCIAS BIOLÓGICAS	366	392	47	37	413	429
	CIÊNCIAS BIOLÓGICAS - EAD	7	-	-	-	7	-
NUT	NUTRIÇÃO	333	345	32	28	365	373
ODO	ODONTOLOGIA	216	221	14	9	230	230
TOTAL		1.782	1.808	122	101	1.904	1.909
CCS							
DIR	DIREITO	1.664	1.692	99	78	1.763	1.770
FAF	ADMINISTRAÇÃO	494	506	43	42	537	548
	CIÊNCIAS CONTÁBEIS	467	488	49	37	516	525
FCE	CIÊNCIAS ECONÔMICAS	540	562	82	85	622	647
FSS	SERVIÇO SOCIAL	411	415	57	61	468	476
IFCH	CIÊNCIAS SOCIAIS	401	379	90	79	491	458
	FILOSOFIA	374	320	84	93	458	413
	HISTÓRIA	512	460	74	76	586	536
	RELAÇÕES INTERNACIONAIS	39	36	-	2	39	38
TOTAL		4.902	4.858	578	553	5.480	5.411
CEH							
ART	ARTES	6	4	1	-	7	4
	ARTES VISUAIS	279	242	61	69	340	311
	EDUCAÇÃO ARTÍSTICA	-	-	-	-	-	-
	HISTÓRIA DA ARTE	113	93	28	31	141	124
EDU	PEDAGOGIA	1.308	1.324	213	193	1.521	1.517
	PEDAGOGIA EAD	246	143	5	-	251	143
FCS	COMUNICAÇÃO SOCIAL	462	454	33	56	495	510
FEBF	GEOGRAFIA	153	135	28	30	181	165
	MATEMÁTICA	113	94	21	27	134	121
	PEDAGOGIA	599	573	94	77	693	650
	PEDAGOGIA - SI/BFL	-	1	-	-	-	1
FFP	FORMAÇÃO DE PROFESSORES	1.867	1.861	329	284	2.196	2.145
	PEDAGOGIA - SI/SG	381	378	57	45	438	423
IEFD	EDUCAÇÃO FÍSICA	486	514	92	103	578	617
ILE	LETRAS	1.243	1.283	273	269	1.516	1.552
PSI	PSICOLOGIA	502	501	66	79	568	580
TOTAL		7.758	7.600	1.301	1.263	9.059	8.863
CTC							
ESDI	DESENHO INDUSTRIAL	158	152	19	17	177	169
FAOC	OCEANOGRAFIA	213	182	29	34	242	216
FAT	ENGENHARIA DE PRODUÇÃO (RES)	485	491	40	28	525	519
FEN	ENGENHARIA	2.443	2.463	297	314	2.740	2.777
FGEL	GEOLOGIA	166	150	13	14	179	164
FIS	FÍSICA	463	453	185	152	648	605
GEO (em extinção)	GEOGRAFIA	3	3	3	-	6	3
	OCEANOGRAFIA	-	1	-	-	-	1
IGEOG	GEOGRAFIA	319	327	42	51	361	378
	TURISMO	94	91	23	18	117	109
IME	CIÊNCIAS ATUARIAIS	346	337	69	62	415	399
	CIÊNCIA DA COMPUTAÇÃO	466	480	87	83	553	563
	ESTATÍSTICA	252	251	58	49	310	300
	INFORMÁTICA	14	7	4	2	18	9
	MATEMÁTICA	493	478	189	198	682	676
IPRJ	ENGENHARIA DE COMPUTAÇÃO	116	105	8	10	124	115
	ENGENHARIA MECÂNICA	399	390	22	25	421	415
QUI	ENGENHARIA QUÍMICA	447	447	65	57	512	504
	QUÍMICA	130	145	18	15	148	160
TOTAL		7.007	6.953	1.171	1.129	8.178	8.082
UERJ		21.449	21.219	3.172	3.046	24.621	24.265

FONTE: SR-1

QUADRO 30A

ALUNOS DE GRADUAÇÃO: SITUAÇÃO ACADÊMICA
COTISTA E NÃO COTISTA
DISTRIBUIÇÃO POR ÓRGÃO, CURSO E SEMESTRE
UERJ - 2013

ÓRGÃO	CURSO	ALUNOS MATRICULADOS											
		COTISTA						NÃO COTISTA					
		ATIVO		TRANCADO		TOTAL		ATIVO		TRANCADO		TOTAL	
		1º SEM	2º SEM	1º SEM	2º SEM	1º SEM	2º SEM	1º SEM	2º SEM	1º SEM	2º SEM	1º SEM	2º SEM
CBI													
ENF	ENFERMAGEM	147	143	9	7	156	150	140	145	18	16	158	161
FCM	MEDICINA	270	265	2	3	272	268	303	297	-	1	303	298
IBRAG	CIÊNCIAS BIOLÓGICAS	193	201	19	16	212	217	173	191	28	21	201	212
	CIÊNCIAS BIOLÓGICAS - EAD	-	-	-	-	-	-	7	-	-	-	7	-
NUT	NUTRIÇÃO	162	167	7	11	169	178	171	178	25	17	196	195
ODO	ODONTOLOGIA	105	110	4	5	109	115	111	111	10	4	121	115
TOTAL		877	886	41	42	918	928	905	922	81	59	986	981
CCS													
DIR	DIREITO	836	849	55	43	891	892	828	843	44	35	872	878
FAF	ADMINISTRAÇÃO	247	257	16	13	263	270	247	249	27	29	274	278
	CIÊNCIAS CONTÁBEIS	217	232	17	11	234	243	250	256	32	26	282	282
FCE	CIÊNCIAS ECONÔMICAS	205	224	31	27	236	251	335	338	51	58	386	396
FSS	SERVIÇO SOCIAL	198	200	16	24	214	224	213	215	41	37	254	252
IFCH	CIÊNCIAS SOCIAIS	202	184	38	37	240	221	199	195	52	42	251	237
	FILOSOFIA	86	74	11	15	97	89	288	246	73	78	361	324
	HISTÓRIA	265	242	33	31	298	273	247	218	41	45	288	263
	RELAÇÕES INTERNACIONAIS	17	16	-	1	17	17	22	20	-	1	22	21
TOTAL		2.273	2.278	217	202	2.490	2.480	2.629	2.580	361	351	2.990	2.931
CEH													
ART	ARTES	2	2	-	-	2	2	4	2	1	-	5	2
	ARTES VISUAIS	85	76	17	17	102	93	194	166	44	52	238	218
	EDUCAÇÃO ARTÍSTICA	-	-	-	-	-	-	-	-	-	-	-	-
	HISTÓRIA DA ARTE	29	27	7	6	36	33	84	66	21	25	105	91
EDU	PEDAGOGIA	236	218	25	26	261	244	1.072	1.106	188	167	1.260	1.273
	PEDAGOGIA EAD	-	-	-	-	-	-	246	143	5	-	251	143
FCS	COMUNICAÇÃO SOCIAL	241	231	11	22	252	253	221	223	22	34	243	257
FEBF	GEOGRAFIA	58	50	2	5	60	55	95	85	26	25	121	110
	MATEMÁTICA	10	10	-	-	10	10	103	84	21	27	124	111
	PEDAGOGIA	81	85	12	7	93	92	518	488	82	70	600	558
	PEDAGOGIA - SI/BFL	-	1	-	-	-	1	-	-	-	-	-	-
FFP	FORMAÇÃO DE PROFESSORES	435	422	46	50	481	472	1.432	1.439	283	234	1.715	1.673
	PEDAGOGIA - SI/SG	50	48	4	3	54	51	331	330	53	42	384	372
IEFD	EDUCAÇÃO FÍSICA	85	83	15	13	100	96	401	431	77	90	478	521
ILE	LETRAS	403	417	54	56	457	473	840	866	219	213	1.059	1.079
PSI	PSICOLOGIA	290	294	27	35	317	329	212	207	39	44	251	251
TOTAL		2.005	1.964	220	240	2.225	2.204	5.753	5.636	1.081	1.023	6.834	6.659

CONTINUA

QUADRO 30A (CONTINUAÇÃO)

ALUNOS DE GRADUAÇÃO: SITUAÇÃO ACADÊMICA
COTISTA E NÃO COTISTA
DISTRIBUIÇÃO POR ÓRGÃO, CURSO E SEMESTRE
UERJ - 2013

ÓRGÃO	CURSO	ALUNOS MATRICULADOS											
		COTISTA						NÃO COTISTA					
		ATIVO		TRANCADO		TOTAL		ATIVO		TRANCADO		TOTAL	
		1º SEM	2º SEM	1º SEM	2º SEM	1º SEM	2º SEM	1º SEM	2º SEM	1º SEM	2º SEM	1º SEM	2º SEM
CTC													
ESDI	DESENHO INDUSTRIAL	79	77	6	5	85	82	79	75	13	12	92	87
FAOC	OCEANOGRAFIA	53	44	8	10	61	54	160	138	21	24	181	162
FAT	ENGENHARIA DE PRODUÇÃO (RES)	93	91	4	4	97	95	392	400	36	24	428	424
FEN	ENGENHARIA	1.040	1.079	102	111	1.142	1.190	1.403	1.384	195	203	1.598	1.587
FGEL	GEOLOGIA	77	70	6	7	83	77	89	80	7	7	96	87
FIS	FÍSICA	50	51	23	14	73	65	413	402	162	138	575	540
GEO (em extinção)	GEOGRAFIA	-	-	-	-	-	-	3	3	3	-	6	3
	OCEANOGRAFIA	-	-	-	-	-	-	-	1	-	-	-	1
IGEOG	GEOGRAFIA	158	159	11	12	169	171	161	168	31	39	192	207
	TURISMO	17	15	-	1	17	16	77	76	23	17	100	93
IME	CIÊNCIAS ATUARIAIS	34	25	5	10	39	35	312	312	64	52	376	364
	CIÊNCIA DA COMPUTAÇÃO	182	189	25	19	207	208	284	291	62	64	346	355
	ESTATÍSTICA	27	26	1	1	28	27	225	225	57	48	282	273
	INFORMÁTICA	3	1	-	-	3	1	11	6	4	2	15	8
	MATEMÁTICA	61	62	17	14	78	76	432	416	172	184	604	600
IPRJ	ENGENHARIA DE COMPUTAÇÃO	38	39	2	1	40	40	78	66	6	9	84	75
	ENGENHARIA MECÂNICA	115	119	5	10	120	129	284	271	17	15	301	286
QUI	ENGENHARIA QUÍMICA	222	220	24	22	246	242	225	227	41	35	266	262
	QUÍMICA	58	60	5	8	63	68	72	85	13	7	85	92
TOTAL		2.307	2.327	244	249	2.551	2.576	4.700	4.626	927	880	5.627	5.506
UERJ		7.462	7.455	722	733	8.184	8.188	13.987	13.764	2.450	2.313	16.437	16.077

FONTE: SR-1

QUADRO 31ALUNOS DE GRADUAÇÃO: SITUAÇÃO ACADÊMICA
DISTRIBUIÇÃO POR ÓRGÃO, CURSO E SEXO
UERJ - DEZEMBRO - 2013

ÓRGÃO	CURSO	ALUNOS MATRICULADOS					
		ATIVO		TRANCADO		TOTAL	
		MASC.	FEM.	MASC.	FEM.	MASC.	FEM.
CBI							
ENF	ENFERMAGEM	30	258	3	20	33	278
FCM	MEDICINA	226	336	4	-	230	336
IBRAG	CIÊNCIAS BIOLÓGICAS	122	270	10	27	132	297
	CIÊNCIAS BIOLÓGICAS - EAD	-	-	-	-	-	-
NUT	NUTRIÇÃO	22	323	4	24	26	347
ODO	ODONTOLOGIA	55	166	4	5	59	171
TOTAL		455	1.353	25	76	480	1.429
CCS							
DIR	DIREITO	768	924	46	32	814	956
FAF	ADMINISTRAÇÃO	262	244	24	18	286	262
	CIÊNCIAS CONTÁBEIS	280	208	24	13	304	221
FCE	CIÊNCIAS ECONÔMICAS	389	173	61	24	450	197
FSS	SERVIÇO SOCIAL	51	364	11	50	62	414
IFCH	CIÊNCIAS SOCIAIS	196	183	39	40	235	223
	FILOSOFIA	223	97	62	31	285	128
	HISTÓRIA	242	218	41	35	283	253
	RELAÇÕES INTERNACIONAIS	14	22	1	1	15	23
TOTAL		2.425	2.433	309	244	2.734	2.677
CEH							
ART	ARTES	3	1	-	-	3	1
	ARTES VISUAIS	74	168	19	50	93	218
	EDUCAÇÃO ARTÍSTICA	-	-	-	-	-	-
	HISTÓRIA DA ARTE	19	74	6	25	25	99
EDU	PEDAGOGIA	137	1.187	44	149	181	1.336
	PEDAGOGIA EAD	15	128	-	-	15	128
FCS	COMUNICAÇÃO SOCIAL	159	295	23	33	182	328
FEBF	GEOGRAFIA	68	67	19	11	87	78
	MATEMÁTICA	46	48	14	13	60	61
	PEDAGOGIA	69	504	20	57	89	561
	PEDAGOGIA - SI/BFL	-	1	-	-	-	1
FFP	FORMAÇÃO DE PROFESSORES	702	1.159	120	164	822	1.323
	PEDAGOGIA - SI/SG	32	346	8	37	40	383
IEFD	EDUCAÇÃO FÍSICA	306	208	61	42	367	250
ILE	LETRAS	344	939	85	184	429	1.123
PSI	PSICOLOGIA	117	384	17	62	134	446
TOTAL		2.091	5.509	436	827	2.527	6.336
CTC							
ESDI	DESENHO INDUSTRIAL	66	86	8	9	74	95
FAOC	OCEANOGRAFIA	87	95	20	14	107	109
FAT	ENGENHARIA DE PRODUÇÃO (RES)	292	199	18	10	310	209
FEN	ENGENHARIA	1.766	697	244	70	2.010	767
FGEL	GEOLOGIA	71	79	5	9	76	88
FIS	FÍSICA	322	131	112	40	434	171
GEO (em extinção)	GEOGRAFIA	3	-	-	-	3	-
	OCEANOGRAFIA	1	-	-	-	1	-
IGEOG	GEOGRAFIA	185	142	38	13	223	155
	TURISMO	25	66	7	11	32	77
IME	CIÊNCIAS ATUARIAIS	184	153	42	20	226	173
	CIÊNCIA DA COMPUTAÇÃO	406	74	73	10	479	84
	ESTATÍSTICA	135	116	30	19	165	135
	INFORMÁTICA	5	2	2	-	7	2
	MATEMÁTICA	301	177	134	64	435	241
IPRJ	ENGENHARIA DE COMPUTAÇÃO	88	17	7	3	95	20
	ENGENHARIA MECÂNICA	324	66	20	5	344	71
QUI	ENGENHARIA QUÍMICA	231	216	34	23	265	239
	QUÍMICA	76	69	5	10	81	79
TOTAL		4.568	2.385	799	330	5.367	2.715
UERJ		9.539	11.680	1.569	1.477	11.108	13.157

FONTE: SR-1

QUADRO 31AALUNOS DE GRADUAÇÃO: SITUAÇÃO ACADÊMICA - COTISTA E NÃO COTISTA
DISTRIBUIÇÃO POR ÓRGÃO, CURSO E SEXO
UERJ - DEZEMBRO - 2013

ÓRGÃO	CURSO	ALUNOS MATRICULADOS											
		COTISTA						NÃO COTISTA					
		ATIVO		TRANCADO		TOTAL		ATIVO		TRANCADO		TOTAL	
		MASC.	FEM.	MASC.	FEM.	MASC.	FEM.	MASC.	FEM.	MASC.	FEM.	MASC.	FEM.
CBI													
ENF	ENFERMAGEM	12	131	1	6	13	137	18	127	2	14	20	141
FCM	MEDICINA	100	165	3	-	103	165	126	171	1	-	127	171
IBRAG	CIÊNCIAS BIOLÓGICAS	49	152	4	12	53	164	73	118	6	15	79	133
	CIÊNCIAS BIOLÓGICAS - EAD	-	-	-	-	-	-	-	-	-	-	-	-
NUT	NUTRIÇÃO	1	166	1	10	2	176	21	157	3	14	24	171
ODO	ODONTOLOGIA	24	86	2	3	26	89	31	80	2	2	33	82
TOTAL		186	700	11	31	197	731	269	653	14	45	283	698
CCS													
DIR	DIREITO	397	452	25	18	422	470	371	472	21	14	392	486
FAF	ADMINISTRAÇÃO	108	149	5	8	113	157	154	95	19	10	173	105
	CIÊNCIAS CONTÁBEIS	99	133	3	8	102	141	181	75	21	5	202	80
FCE	CIÊNCIAS ECONÔMICAS	126	98	18	9	144	107	263	75	43	15	306	90
FSS	SERVIÇO SOCIAL	20	180	5	19	25	199	31	184	6	31	37	215
IFCH	CIÊNCIAS SOCIAIS	86	98	17	20	103	118	110	85	22	20	132	105
	FILOSOFIA	45	29	7	8	52	37	178	68	55	23	233	91
	HISTÓRIA	109	133	18	13	127	146	133	85	23	22	156	107
	RELAÇÕES INTERNACIONAIS	5	11	-	1	5	12	9	11	1	-	10	11
TOTAL		995	1.283	98	104	1.093	1.387	1.430	1.150	211	140	1.641	1.290
CEH													
ART	ARTES	2	-	-	-	2	-	1	1	-	-	1	1
	ARTES VISUAIS	31	45	4	13	35	58	43	123	15	37	58	160
EDU	EDUCAÇÃO ARTÍSTICA	-	-	-	-	-	-	-	-	-	-	-	-
	HISTÓRIA DA ARTE	8	19	1	5	9	24	11	55	5	20	16	75
	PEDAGOGIA	20	198	5	21	25	219	117	989	39	128	156	1.117
FCS	PEDAGOGIA EAD	-	-	-	-	-	-	15	128	-	-	15	128
	COMUNICAÇÃO SOCIAL	91	140	9	13	100	153	68	155	14	20	82	175
FEBF	GEOGRAFIA	20	30	3	2	23	32	48	37	16	9	64	46
	MATEMÁTICA	6	4	-	-	6	4	40	44	14	13	54	57
	PEDAGOGIA	13	72	1	6	14	78	56	432	19	51	75	483
FFP	PEDAGOGIA - SI/BFL	-	1	-	-	-	1	-	-	-	-	-	-
	FORMAÇÃO DE PROFESSORES	143	279	23	27	166	306	559	880	97	137	656	1.017
IEFD	PEDAGOGIA - SI/SG	3	45	-	3	3	48	29	301	8	34	37	335
	EDUCAÇÃO FÍSICA	35	48	6	7	41	55	271	160	55	35	326	195
ILE	LETRAS	113	304	20	36	133	340	231	635	65	148	296	783
PSI	PSICOLOGIA	47	247	7	28	54	275	70	137	10	34	80	171
TOTAL		532	1.432	79	161	611	1.593	1.559	4.077	357	666	1.916	4.743
CTC													
ESDI	DESENHO INDUSTRIAL	38	39	4	1	42	40	28	47	4	8	32	55
FAOC	OCEANOGRAFIA	18	26	4	6	22	32	69	69	16	8	85	77
FAT	ENGENHARIA DE PRODUÇÃO (RES)	44	47	2	2	46	49	248	152	16	8	264	160
FEN	ENGENHARIA	702	377	82	29	784	406	1.064	320	162	41	1.226	361
FGEL	GEOLOGIA	31	39	1	6	32	45	40	40	4	3	44	43
FIS	FÍSICA	30	21	6	8	36	29	292	110	106	32	398	142
GEO (em extinção)	GEOGRAFIA	-	-	-	-	-	-	3	-	-	-	3	-
	OCEANOGRAFIA	-	-	-	-	-	-	1	-	-	-	1	-
IGEOG	GEOGRAFIA	91	68	8	4	99	72	94	74	30	9	124	83
	TURISMO	3	12	-	1	3	13	22	54	7	10	29	64
IME	CIÊNCIAS ATUARIAIS	14	11	6	4	20	15	170	142	36	16	206	158
	CIÊNCIA DA COMPUTAÇÃO	150	39	16	3	166	42	256	35	57	7	313	42
	ESTATÍSTICA	11	15	-	1	11	16	124	101	30	18	154	119
	INFORMÁTICA	1	-	-	-	1	-	4	2	2	-	6	2
IPRJ	MATEMÁTICA	34	28	9	5	43	33	267	149	125	59	392	208
	ENGENHARIA DE COMPUTAÇÃO	30	9	1	-	31	9	58	8	6	3	64	11
	ENGENHARIA MECÂNICA	81	38	8	2	89	40	243	28	12	3	255	31
QUI	ENGENHARIA QUÍMICA	107	113	14	8	121	121	124	103	20	15	144	118
	QUÍMICA	23	37	1	7	24	44	53	32	4	3	57	35
TOTAL		1.408	919	162	87	1.570	1.006	3.160	1.466	637	243	3.797	1.709
UERJ		3.121	4.334	350	383	3.471	4.717	6.418	7.346	1.219	1.094	7.637	8.440

FONTE: SR-1

QUADRO 32ALUNOS DE GRADUAÇÃO: SITUAÇÃO ACADÊMICA EM PERCENTUAL
DISTRIBUIÇÃO POR ÓRGÃO E CURSO
UERJ - DEZEMBRO - 2013

ÓRGÃO	CURSO	MATRICULADO	ATIVO (%)	TRANCADO (%)
CBI				
ENF	ENFERMAGEM	311	92,6	7,4
FCM	MEDICINA	566	99,3	0,7
IBRAG	CIÊNCIAS BIOLÓGICAS	429	91,4	8,6
	CIÊNCIAS BIOLÓGICAS - EAD	-	-	-
NUT	NUTRIÇÃO	373	92,5	7,5
ODO	ODONTOLOGIA	230	96,1	3,9
TOTAL		1.909	94,7	5,3
CCS				
DIR	DIREITO	1.770	95,6	4,4
FAF	ADMINISTRAÇÃO	548	92,3	7,7
	CIÊNCIAS CONTÁBEIS	525	93,0	7,0
FCE	CIÊNCIAS ECONÔMICAS	647	86,9	13,1
FSS	SERVIÇO SOCIAL	476	87,2	12,8
IFCH	CIÊNCIAS SOCIAIS	458	82,8	17,2
	FILOSOFIA	413	77,5	22,5
	HISTÓRIA	536	85,8	14,2
	RELAÇÕES INTERNACIONAIS	38	94,7	5,3
TOTAL		5.411	89,8	10,2
CEH				
ART	ARTES	4	100,0	0,0
	ARTES VISUAIS	311	77,8	22,2
	EDUCAÇÃO ARTÍSTICA	-	-	-
	HISTÓRIA DA ARTE	124	75,0	25,0
EDU	PEDAGOGIA	1.517	87,3	12,7
	PEDAGOGIA EAD	143	100,0	0,0
FCS	COMUNICAÇÃO SOCIAL	510	89,0	11,0
FEBF	GEOGRAFIA	165	81,8	18,2
	MATEMÁTICA	121	77,7	22,3
	PEDAGOGIA	650	88,2	11,8
	PEDAGOGIA - SI/BFL	1	100,0	0,0
FFP	FORMAÇÃO DE PROFESSORES	2.145	86,8	13,2
	PEDAGOGIA - SI/SG	423	89,4	10,6
IEFD	EDUCAÇÃO FÍSICA	617	83,3	16,7
ILE	LETRAS	1.552	82,7	17,3
PSI	PSICOLOGIA	580	86,4	13,6
TOTAL		8.863	85,7	14,3
CTC				
ESDI	DESENHO INDUSTRIAL	169	89,9	10,1
FAOC	OCEANOGRAFIA	216	84,3	15,7
FAT	ENGENHARIA DE PRODUÇÃO (RES)	519	94,6	5,4
FEN	ENGENHARIA	2.777	88,7	11,3
FGEL	GEOLOGIA	164	91,5	8,5
FIS	FÍSICA	605	74,9	25,1
GEO (em extinção)	GEOGRAFIA	3	100,0	0,0
	OCEANOGRAFIA	1	100,0	0,0
IGEOG	GEOGRAFIA	378	86,5	13,5
	TURISMO	109	83,5	16,5
IME	CIÊNCIAS ATUARIAIS	399	84,5	15,5
	CIÊNCIA DA COMPUTAÇÃO	563	85,3	14,7
	ESTATÍSTICA	300	83,7	16,3
	INFORMÁTICA	9	77,8	22,2
	MATEMÁTICA	676	70,7	29,3
IPRJ	ENGENHARIA DE COMPUTAÇÃO	115	91,3	8,7
	ENGENHARIA MECÂNICA	415	94,0	6,0
QUI	ENGENHARIA QUÍMICA	504	88,7	11,3
	QUÍMICA	160	90,6	9,4
TOTAL		8.082	86,0	14,0
UERJ		24.265	87,4	12,6

FONTE: SR-1

QUADRO 32A
ALUNOS DE GRADUAÇÃO: SITUAÇÃO ACADÊMICA EM PERCENTUAL - VESTIBULAR ESTADUAL
DISTRIBUIÇÃO POR ÓRGÃO E CURSO
UERJ - DEZEMBRO - 2013

ÓRGÃO	CURSO	MATRICULADO	VESTIBULAR ESTADUAL							
			COTA NEGRO/INDIG.		COTA ENSINO PÚBLICO		COTA DEE/F*			
			ATIVO (%)	TRANCADO (%)	ATIVO (%)	TRANCADO (%)	ATIVO (%)	TRANCADO (%)		
				MÃO COTISTA						
		ATIVO (%)	TRANCADO (%)	ATIVO (%)	TRANCADO (%)	ATIVO (%)	TRANCADO (%)			
CBI										
ENF	ENFERMAGEM	311	22,5	0,6	23,5	1,6	0,0	0,0	46,7	5,1
FCM	MEDICINA	566	20,0	0,4	21,2	0,0	5,7	0,2	52,3	0,2
IBRAG	CIÊNCIAS BIOLÓGICAS	429	20,5	1,9	25,6	1,9	0,7	0,0	44,5	4,9
	CIÊNCIAS BIOLÓGICAS - EAD	-	-	-	-	-	-	-	-	-
NUT	NUTRIÇÃO	373	18,0	1,3	26,8	1,6	0,0	0,0	47,7	4,6
ODO	ODONTOLOGIA	230	23,5	1,7	24,3	0,4	0,0	0,0	48,4	1,7
TOTAL		1.909	20,6	1,1	24,0	1,0	1,8	0,1	48,3	3,1
CS										
DIR	DIREITO	1.770	21,8	1,4	23,1	1,0	2,8	0,1	47,6	2,0
FAF	ADMINISTRAÇÃO	548	21,2	1,5	24,3	0,9	1,1	0,0	45,3	5,3
	CIÊNCIAS CONTÁBEIS	525	20,8	0,8	21,7	1,3	1,0	0,0	48,6	5,0
FCE	CIÊNCIAS ECONÔMICAS	647	16,7	1,5	17,8	2,5	0,2	0,2	52,1	9,0
FSS	SERVIÇO SOCIAL	476	20,0	3,4	21,8	1,7	0,2	0,0	45,1	7,8
IFCH	CIÊNCIAS SOCIAIS	458	19,7	2,6	19,4	5,0	0,4	0,2	42,7	9,2
	Filosofia	413	7,3	1,2	10,4	2,2	0,0	0,0	59,6	18,9
	História	536	19,6	3,0	24,1	2,2	1,3	0,6	40,6	8,4
	Relações Internacionais	38	21,1	0,0	18,4	2,6	2,6	0,0	52,7	2,6
TOTAL		5.411	19,4	1,8	21,1	1,8	1,3	0,1	47,7	6,5
CEH										
ART	ARTES	4	25,0	0,0	25,0	0,0	0,0	0,0	50,0	0,0
	Artes Visuais	311	10,0	3,2	14,1	2,3	0,0	0,0	53,4	16,7
	Educação Artística	-	-	-	-	-	-	-	-	-
	História da Arte	124	8,9	0,8	12,9	4,0	0,0	0,0	53,2	20,2
EDU	PEDAGOGIA	1.517	5,1	0,9	9,0	0,8	0,1	0,0	72,9	11,0
	Pedagogia EAD	143	0,0	0,0	0,0	0,0	0,0	0,0	100,0	0,0
FCS	COMUNICAÇÃO SOCIAL	510	20,6	2,0	23,5	2,2	1,0	0,2	43,6	6,7
FEBF	GEOGRAFIA	165	15,2	1,2	15,2	1,8	0,0	0,0	51,4	15,2
	Matemática	121	6,6	0,0	1,7	0,0	0,0	0,0	69,4	22,3
	Pedagogia	650	7,2	0,5	5,7	0,6	0,2	0,0	75,0	10,8
	Pedagogia - S/BFL	1	0,0	0,0	100,0	0,0	0,0	0,0	0,0	0,0

CONTINUA

QUADRO 32A (CONTINUAÇÃO)
ALUNOS DE GRADUAÇÃO - SITUAÇÃO ACADÊMICA EM PERCENTUAL - VESTIBULAR ESTADUAL
DISTRIBUIÇÃO POR ÓRGÃO E CURSO
UERJ - DEZEMBRO - 2013

ÓRGÃO	CURSO	MATRICULADO	VESTIBULAR ESTADUAL							
			COTA NEGRO/INDIG.		COTA ENSINO PÚBLICO		COTA DEF./F.*		NÃO COTISTA	
			ATIVO (%)	TRANCADO (%)	ATIVO (%)	TRANCADO (%)	ATIVO (%)	TRANCADO (%)	ATIVO (%)	TRANCADO (%)
CEH										
FFP	FORMAÇÃO DE PROFESSORES	2.145	6,7	1,0	12,9	1,3	0,1	0,0	67,0	10,9
	PEDAGOGIA - S/SG	423	3,1	0,0	7,8	0,7	0,2	0,0	78,1	9,9
IEFD	EDUCAÇÃO FÍSICA	617	5,5	1,1	7,5	1,0	0,2	0,0	69,7	14,6
ILE	LETRAS	1.552	10,9	1,5	15,6	2,1	0,1	0,0	55,9	13,7
PSI	PSICOLOGIA	580	22,6	3,4	26,4	2,2	1,4	0,2	35,6	7,6
TOTAL		8.863	9,0	1,3	12,8	1,4	0,2	0,0	63,6	11,5
CTC										
ESDI	DESENHO INDUSTRIAL	169	17,8	1,2	26,6	1,2	1,2	0,6	44,3	7,1
FAOC	OCEANOGRAFIA	216	9,3	2,3	10,2	2,3	0,5	0,0	63,8	11,1
FAT	ENGENHARIA DE PRODUÇÃO (RES)	519	3,7	0,4	13,3	0,4	0,0	0,0	77,0	4,6
FEN	ENGENHARIA	2.777	16,1	1,5	22,2	2,2	0,4	0,1	49,9	7,3
FGEL	GEOLOGIA	164	20,1	0,6	21,3	3,0	1,2	0,0	48,9	4,3
FIS	FÍSICA	605	2,5	0,7	5,5	1,7	0,0	0,0	66,3	22,8
GEO (em extinção)	GEOGRAFIA	3	0,0	0,0	0,0	0,0	0,0	0,0	100,0	0,0
	OCEANOGRAFIA	1	0,0	0,0	0,0	0,0	0,0	0,0	100,0	0,0
IGEOG	GEOGRAFIA	378	19,8	0,8	21,7	2,4	0,5	0,0	44,5	10,3
IME	TURISMO	109	5,5	0,9	8,3	0,0	0,0	0,0	69,7	15,6
	CIÊNCIAS ATUARIAIS	399	2,3	1,3	3,8	1,3	0,3	0,0	78,0	13,0
	CIÊNCIA DA COMPUTAÇÃO	563	12,3	1,2	20,1	2,1	1,1	0,0	51,6	11,4
	ESTATÍSTICA	300	3,3	0,0	5,3	0,3	0,0	0,0	75,1	16,0
	INFORMÁTICA	9	0,0	0,0	11,1	0,0	0,0	0,0	66,7	22,2
	MATEMÁTICA	676	2,2	0,9	6,5	1,2	0,1	0,0	61,7	27,2
IPRJ	ENGENHARIA DE COMPUTAÇÃO	115	7,8	0,9	25,2	0,0	0,9	0,0	57,4	7,8
	ENGENHARIA MECÂNICA	415	5,5	0,7	22,9	1,7	0,2	0,0	65,4	3,6
QUI	ENGENHARIA QUÍMICA	504	19,0	1,6	22,6	2,8	1,6	0,0	45,1	6,9
	QUÍMICA	160	18,8	1,9	18,8	3,1	0,0	0,0	53,0	4,4
TOTAL		8.082	11,2	1,2	16,9	1,8	0,4	0,0	57,4	10,9
UERJ		24.265	13,0	1,3	16,9	1,6	0,7	0,1	56,7	9,5

FONTE: SR-1

* COTA DEF./F. - VAGAS RESERVADAS PARA PESSOAS COM DEFICIÊNCIA E PARA FILHOS DE POLICIAIS CIVIS E MILITARES, DE BOMBEIROS MILITARES E DE INSPECTORES DE SEGURANÇA E ADMINISTRAÇÃO PENITENCIÁRIA, MORTOS OU INCAPACITADOS EM RAZÃO DO SERVIÇO.

QUADRO 33ALUNOS DE GRADUAÇÃO: AFASTAMENTOS DEFINITIVOS DO CURSO
DISTRIBUIÇÃO POR ÓRGÃO, CURSO, SEXO E MOTIVO
UERJ - 2013

ÓRGÃO	CURSO	MOTIVO DO AFASTAMENTO *												TOTAL		
		1		2		3		4		5		6		M	F	GERAL
		M	F	M	F	M	F	M	F	M	F	M	F			
CBI																
ENF	ENFERMAGEM	3	11	2	6	1	-	-	-	-	-	-	-	6	17	23
FCM	MEDICINA	2	-	1	2	1	-	-	-	-	-	1	-	5	2	7
IBRAG	CIÊNCIAS BIOLÓGICAS	12	24	4	10	1	-	-	-	-	1	-	1	17	36	53
	CIÊNCIAS BIOLÓGICAS - EAD	-	-	-	-	-	-	-	-	-	-	-	-	-	-	-
NUT	NUTRIÇÃO	4	9	1	7	-	-	-	-	-	-	-	-	5	16	21
ODO	ODONTOLOGIA	3	5	1	4	-	-	-	-	-	-	-	-	4	9	13
TOTAL		24	49	9	29	3	-	-	-	-	1	1	1	37	80	117
CCS																
DIR	DIREITO	23	15	3	6	-	-	-	-	5	4	-	2	31	27	58
FAF	ADMINISTRAÇÃO	15	14	2	4	-	-	-	-	1	2	1	-	19	20	39
	CIÊNCIAS CONTÁBEIS	25	3	5	1	1	-	-	-	1	1	-	-	32	5	37
FCE	CIÊNCIAS ECONÔMICAS	38	20	7	3	1	-	-	-	11	9	-	1	57	33	90
FSS	SERVIÇO SOCIAL	10	23	4	2	-	-	1	-	-	2	-	-	15	27	42
IFCH	CIÊNCIAS SOCIAIS	41	25	-	3	-	-	-	-	6	4	-	-	47	32	79
	FILOSOFIA	53	21	5	4	-	-	-	1	7	3	-	-	65	29	94
	HISTÓRIA	22	13	3	5	2	-	1	-	5	5	-	-	33	23	56
	RELAÇÕES INTERNACIONAIS	-	-	-	2	-	-	-	-	-	-	-	-	-	2	2
TOTAL		227	134	29	30	4	-	2	1	36	30	1	3	299	198	497
CEH																
ART	ARTES	-	2	-	-	-	-	-	-	1	-	-	-	1	2	3
	ARTES VISUAIS	20	34	3	4	-	-	-	-	-	-	-	-	23	38	61
	EDUCAÇÃO ARTÍSTICA	-	1	-	-	-	-	-	-	-	-	-	-	-	1	1
	HISTÓRIA DA ARTE	8	18	1	1	-	-	-	2	-	-	-	-	9	21	30
EDU	PEDAGOGIA	33	97	6	15	-	1	-	4	1	7	-	-	40	124	164
	PEDAGOGIA EAD	-	-	-	-	-	-	-	-	-	-	-	-	-	-	-
FCS	COMUNICAÇÃO SOCIAL	17	15	2	5	-	1	-	-	5	5	-	-	24	26	50
FEBF	GEOGRAFIA	15	7	1	2	-	-	-	-	1	-	-	-	17	9	26
	MATEMÁTICA	9	2	2	-	-	-	-	-	-	-	-	-	11	2	13
	PEDAGOGIA	9	45	3	2	1	-	-	2	1	14	-	-	14	63	77
	PEDAGOGIA - SI/BFL	-	-	-	-	-	-	-	-	-	-	-	-	-	-	-
FFP	FORMAÇÃO DE PROFESSORES	124	128	14	21	2	2	3	6	13	8	-	-	156	165	321
	PEDAGOGIA - SI/SG	5	42	-	1	-	-	-	1	1	-	-	-	6	44	50
IEFD	EDUCAÇÃO FÍSICA	26	11	3	2	-	-	1	-	-	1	-	-	30	14	44
ILE	LETRAS	60	130	5	22	-	-	1	11	3	3	-	1	69	167	236
PSI	PSICOLOGIA	10	35	2	5	-	-	-	-	-	2	-	-	12	42	54
TOTAL		336	567	42	80	3	4	5	26	26	40	-	1	412	718	1.130
CTC																
ESDI	DESENHO INDUSTRIAL	-	5	1	1	-	-	-	-	1	-	-	-	2	6	8
FAOC	OCEANOGRAFIA	10	11	1	1	-	-	-	-	1	-	-	-	12	12	24
FAT	ENGENHARIA DE PRODUÇÃO (RES)	17	6	8	3	-	-	4	1	-	1	-	-	29	11	40
FEN	ENGENHARIA	120	35	45	11	3	-	1	-	17	7	4	-	190	53	243
FGEL	GEOLOGIA	5	3	-	-	-	-	-	-	-	1	-	-	5	4	9
FIS	FÍSICA	85	37	24	15	-	-	2	2	7	2	-	-	118	56	174
GEO (em extinção)	GEOGRAFIA	1	2	-	-	-	-	1	-	2	2	-	-	4	4	8
	OCEANOGRAFIA	-	-	-	-	-	-	-	-	-	-	-	-	-	-	-
IGEOG	GEOGRAFIA	22	12	7	2	-	2	1	-	1	2	-	-	31	18	49
	TURISMO	6	7	-	4	-	-	-	-	-	-	-	-	6	11	17
IME	CIÊNCIAS ATUARIAIS	33	15	7	3	-	1	-	-	4	6	-	-	44	25	69
	CIÊNCIA DA COMPUTAÇÃO	45	2	17	2	-	-	-	-	7	1	-	-	69	5	74
	ESTATÍSTICA	32	9	4	2	-	-	-	-	4	1	-	-	40	12	52
	INFORMÁTICA	4	1	-	-	-	-	1	1	4	-	-	-	9	2	11
	MATEMÁTICA	89	41	17	5	2	-	-	-	5	1	-	-	113	47	160
IPRJ	ENGENHARIA DE COMPUTAÇÃO	4	-	5	1	-	-	-	-	-	-	-	-	9	1	10
	ENGENHARIA MECÂNICA	10	3	1	1	-	-	1	-	-	1	-	-	12	5	17
QUI	ENGENHARIA QUÍMICA	20	18	8	1	1	2	-	-	5	3	-	-	34	24	58
	QUÍMICA	4	7	3	1	-	1	1	2	-	2	-	-	8	13	21
TOTAL		507	214	148	53	6	6	12	6	58	30	4	-	735	309	1.044
UERJ		1.094	964	228	192	16	10	19	33	120	101	6	5	1.483	1.305	2.788

FONTE: SR-1

* 1 - ABANDONO
2 - SOLICITAÇÃO PRÓPRIA
3 - TRANSFERÊNCIA EXTERNA4 - TRANSFERÊNCIA INTERNA
5 - TEMPO DE INTEGRALIZAÇÃO ESGOTADO
6 - OUTROS

QUADRO 33A

 ALUNOS DE GRADUAÇÃO: AFASTAMENTOS DEFINITIVOS DO CURSO - COTISTA E NÃO COTISTA
 DISTRIBUIÇÃO POR ÓRGÃO, CURSO, SEXO E MOTIVO
 UERJ - 2013

ÓRGÃO	CURSO	MOTIVO DO AFASTAMENTO* - COTISTA												TOTAL		
		1		2		3		4		5		6		M	F	GERAL
		M	F	M	F	M	F	M	F	M	F	M	F			
CBI																
ENF	ENFERMAGEM	-	5	-	3	1	-	-	-	-	-	-	-	1	8	9
FCM	MEDICINA	1	-	-	-	1	-	-	-	-	-	1	-	3	-	3
IBRAG	CIÊNCIAS BIOLÓGICAS	5	11	1	7	-	-	-	-	-	1	-	-	6	19	25
	CIÊNCIAS BIOLÓGICAS - EAD	-	-	-	-	-	-	-	-	-	-	-	-	-	-	-
NUT	NUTRIÇÃO	1	-	-	3	-	-	-	-	-	-	-	-	1	3	4
ODO	ODONTOLOGIA	2	1	1	2	-	-	-	-	-	-	-	-	3	3	6
TOTAL		9	17	2	15	2	-	-	-	-	1	1	-	14	33	47
CCS																
DIR	DIREITO	14	7	2	3	-	-	-	-	5	3	-	-	21	13	34
FAF	ADMINISTRAÇÃO	8	5	-	1	-	-	-	-	-	1	1	-	9	7	16
	CIÊNCIAS CONTÁBEIS	2	1	2	-	1	-	-	-	-	1	-	-	5	2	7
FCE	CIÊNCIAS ECONÔMICAS	9	5	1	-	-	-	-	-	6	8	-	-	16	13	29
FSS	SERVIÇO SOCIAL	3	7	-	1	-	-	1	-	-	1	-	-	4	9	13
IFCH	CIÊNCIAS SOCIAIS	11	7	-	2	-	-	-	-	5	4	-	-	16	13	29
	FILOSOFIA	4	1	-	1	-	-	-	-	4	1	-	-	8	3	11
	HISTÓRIA	8	7	-	1	-	-	1	-	4	5	-	-	13	13	26
	RELAÇÕES INTERNACIONAIS	-	-	-	1	-	-	-	-	-	-	-	-	-	1	1
TOTAL		59	40	5	10	1	-	2	-	24	24	1	-	92	74	166
CEH																
ART	ARTES	-	1	-	-	-	-	-	-	-	-	-	-	-	1	1
	ARTES VISUAIS	2	10	1	2	-	-	-	-	-	-	-	-	3	12	15
	EDUCAÇÃO ARTÍSTICA	-	-	-	-	-	-	-	-	-	-	-	-	-	-	-
	HISTÓRIA DA ARTE	-	2	-	1	-	-	-	1	-	-	-	-	-	4	4
EDU	PEDAGOGIA	1	14	1	2	-	-	-	1	1	5	-	-	3	22	25
	PEDAGOGIA EAD	-	-	-	-	-	-	-	-	-	-	-	-	-	-	-
FCS	COMUNICAÇÃO SOCIAL	5	5	1	-	-	1	-	-	3	5	-	-	9	11	20
FEBF	GEOGRAFIA	3	1	-	1	-	-	-	-	-	-	-	-	3	2	5
	MATEMÁTICA	-	1	-	-	-	-	-	-	-	-	-	-	-	1	1
	PEDAGOGIA	-	5	-	-	-	-	-	-	-	1	-	-	-	6	6
	PEDAGOGIA - SI/BFL	-	-	-	-	-	-	-	-	-	-	-	-	-	-	-
FFP	FORMAÇÃO DE PROFESSORES	12	18	-	4	1	-	-	-	2	4	-	-	15	26	41
	PEDAGOGIA - SI/SG	-	5	-	-	-	-	-	-	-	-	-	-	-	5	5
IEFD	EDUCAÇÃO FÍSICA	3	-	-	-	-	-	-	-	-	1	-	-	3	1	4
ILE	LETRAS	10	20	1	6	-	-	1	6	1	1	-	1	13	34	47
PSI	PSICOLOGIA	3	16	1	2	-	-	-	-	-	-	-	-	4	18	22
TOTAL		39	98	5	18	1	1	1	8	7	17	-	1	53	143	196
CTC																
ESDI	DESENHO INDUSTRIAL	-	1	1	-	-	-	-	-	1	-	-	-	2	1	3
FAOC	OCEANOGRAFIA	2	1	-	-	-	-	-	-	1	-	-	-	3	1	4
FAT	ENGENHARIA DE PRODUÇÃO (RES)	-	1	1	-	-	-	-	-	-	1	-	-	1	2	3
FEN	ENGENHARIA	38	13	14	5	-	-	-	-	8	2	-	-	60	20	80
FGEL	GEOLOGIA	1	-	-	-	-	-	-	-	-	-	-	-	1	-	1
FIS	FÍSICA	6	4	2	3	-	-	-	-	2	1	-	-	10	8	18
GEO (em extinção)	GEOGRAFIA	-	1	-	-	-	-	1	-	1	1	-	-	2	2	4
	OCEANOGRAFIA	-	-	-	-	-	-	-	-	-	-	-	-	-	-	-
IGEOG	GEOGRAFIA	3	3	4	1	-	1	1	-	-	2	-	-	8	7	15
	TURISMO	1	2	-	2	-	-	-	-	-	-	-	-	1	4	5
IME	CIÊNCIAS ATUARIAIS	2	1	-	-	-	-	-	-	1	4	-	-	3	5	8
	CIÊNCIA DA COMPUTAÇÃO	9	1	7	2	-	-	-	-	5	1	-	-	21	4	25
	ESTATÍSTICA	2	-	2	1	-	-	-	-	-	-	-	-	4	1	5
	INFORMÁTICA	2	-	-	-	-	-	-	1	1	-	-	-	3	1	4
	MATEMÁTICA	2	2	1	1	-	-	-	-	1	-	-	-	4	3	7
IPRJ	ENGENHARIA DE COMPUTAÇÃO	2	-	-	-	-	-	-	-	-	-	-	-	2	-	2
	ENGENHARIA MECÂNICA	2	2	-	-	-	-	-	-	-	1	-	-	2	3	5
QUI	ENGENHARIA QUÍMICA	6	6	3	-	-	1	-	-	3	1	-	-	12	8	20
	QUÍMICA	1	-	2	-	-	-	-	-	-	2	-	-	3	2	5
TOTAL		79	38	37	15	-	2	2	1	24	16	-	-	142	72	214
UERJ		186	193	49	58	4	3	5	9	55	58	2	1	301	322	623

CONTINUA

QUADRO 33A (CONTINUAÇÃO)ALUNOS DE GRADUAÇÃO: AFASTAMENTOS DEFINITIVOS DO CURSO - COTISTA E NÃO COTISTA
DISTRIBUIÇÃO POR ÓRGÃO, CURSO, SEXO E MOTIVO
UERJ - 2013

ÓRGÃO	CURSO	MOTIVO DO AFASTAMENTO * - NÃO COTISTA												TOTAL		
		1		2		3		4		5		6		M	F	GERAL
		M	F	M	F	M	F	M	F	M	F	M	F			
CBI																
ENF	ENFERMAGEM	3	6	2	3	-	-	-	-	-	-	-	-	5	9	14
FCM	MEDICINA	1	-	1	2	-	-	-	-	-	-	-	-	2	2	4
IBRAG	CIÊNCIAS BIOLÓGICAS	7	13	3	3	1	-	-	-	-	-	-	1	11	17	28
	CIÊNCIAS BIOLÓGICAS - EAD	-	-	-	-	-	-	-	-	-	-	-	-	-	-	-
NUT	NUTRIÇÃO	3	9	1	4	-	-	-	-	-	-	-	-	4	13	17
ODO	ODONTOLOGIA	1	4	-	2	-	-	-	-	-	-	-	-	1	6	7
TOTAL		15	32	7	14	1	-	-	-	-	-	-	1	23	47	70
CCS																
DIR	DIREITO	9	8	1	3	-	-	-	-	-	1	-	2	10	14	24
FAF	ADMINISTRAÇÃO	7	9	2	3	-	-	-	-	1	1	-	-	10	13	23
	CIÊNCIAS CONTÁBEIS	23	2	3	1	-	-	-	-	1	-	-	-	27	3	30
FCE	CIÊNCIAS ECONÔMICAS	29	15	6	3	1	-	-	-	5	1	-	1	41	20	61
FSS	SERVIÇO SOCIAL	7	16	4	1	-	-	-	-	1	-	-	-	11	18	29
IFCH	CIÊNCIAS SOCIAIS	30	18	-	1	-	-	-	-	1	-	-	-	31	19	50
	FILOSOFIA	49	20	5	3	-	-	-	1	3	2	-	-	57	26	83
	HISTÓRIA	14	6	3	4	2	-	-	-	1	-	-	-	20	10	30
	RELAÇÕES INTERNACIONAIS	-	-	-	1	-	-	-	-	-	-	-	-	-	1	1
TOTAL		168	94	24	20	3	-	-	1	12	6	-	3	207	124	331
CEH																
ART	ARTES	-	1	-	-	-	-	-	-	1	-	-	-	1	1	2
	ARTES VISUAIS	18	24	2	2	-	-	-	-	-	-	-	-	20	26	46
	EDUCAÇÃO ARTÍSTICA	-	1	-	-	-	-	-	-	-	-	-	-	-	1	1
	HISTÓRIA DA ARTE	8	16	1	-	-	-	-	1	-	-	-	-	9	17	26
EDU	PEDAGOGIA	32	83	5	13	-	1	-	3	-	2	-	-	37	102	139
	PEDAGOGIA EAD	-	-	-	-	-	-	-	-	-	-	-	-	-	-	-
FCS	COMUNICAÇÃO SOCIAL	12	10	1	5	-	-	-	-	2	-	-	-	15	15	30
FEBF	GEOGRAFIA	12	6	1	1	-	-	-	-	1	-	-	-	14	7	21
	MATEMÁTICA	9	1	2	-	-	-	-	-	-	-	-	-	11	1	12
	PEDAGOGIA	9	40	3	2	1	-	-	2	1	13	-	-	14	57	71
FFP	PEDAGOGIA - SI/BFL	-	-	-	-	-	-	-	-	-	-	-	-	-	-	-
	FORMAÇÃO DE PROFESSORES	112	110	14	17	1	2	3	6	11	4	-	-	141	139	280
	PEDAGOGIA - SI/SG	5	37	-	1	-	-	-	1	1	-	-	-	6	39	45
IEFD	EDUCAÇÃO FÍSICA	23	11	3	2	-	-	1	-	-	-	-	-	27	13	40
ILE	LETRAS	50	110	4	16	-	-	-	5	2	2	-	-	56	133	189
PSI	PSICOLOGIA	7	19	1	3	-	-	-	-	-	2	-	-	8	24	32
TOTAL		297	469	37	62	2	3	4	18	19	23	-	-	359	575	934
CTC																
ESDI	DESENHO INDUSTRIAL	-	4	-	1	-	-	-	-	-	-	-	-	-	5	5
FAOC	OCEANOGRAFIA	8	10	1	1	-	-	-	-	-	-	-	-	9	11	20
FAT	ENGENHARIA DE PRODUÇÃO(RES)	17	5	7	3	-	-	4	1	-	-	-	-	28	9	37
FEN	ENGENHARIA	82	22	31	6	3	-	1	-	9	5	4	-	130	33	163
FGEL	GEOLOGIA	4	3	-	-	-	-	-	-	-	1	-	-	4	4	8
FIS	FÍSICA	79	33	22	12	-	-	2	2	5	1	-	-	108	48	156
GEO (em extinção)	GEOGRAFIA	1	1	-	-	-	-	-	-	1	1	-	-	2	2	4
	OCEANOGRAFIA	-	-	-	-	-	-	-	-	-	-	-	-	-	-	-
IGEOG	GEOGRAFIA	19	9	3	1	-	1	-	-	1	-	-	-	23	11	34
	TURISMO	5	5	-	2	-	-	-	-	-	-	-	-	5	7	12
IME	CIÊNCIAS ATUARIAIS	31	14	7	3	-	1	-	-	3	2	-	-	41	20	61
	CIÊNCIA DA COMPUTAÇÃO	36	1	10	-	-	-	-	-	2	-	-	-	48	1	49
	ESTATÍSTICA	30	9	2	1	-	-	-	-	4	1	-	-	36	11	47
IPRJ	INFORMÁTICA	2	1	-	-	-	-	1	-	3	-	-	-	6	1	7
	MATEMÁTICA	87	39	16	4	2	-	-	-	4	1	-	-	109	44	153
	ENGENHARIA DE COMPUTAÇÃO	2	-	5	1	-	-	-	-	-	-	-	-	7	1	8
QUI	ENGENHARIA MECÂNICA	8	1	1	1	-	-	1	-	-	-	-	-	10	2	12
	ENGENHARIA QUÍMICA	14	12	5	1	1	1	-	-	2	2	-	-	22	16	38
	QUÍMICA	3	7	1	1	-	1	1	2	-	-	-	-	5	11	16
TOTAL		428	176	111	38	6	4	10	5	34	14	4	-	593	237	830
UERJ		908	771	179	134	12	7	14	24	65	43	4	4	1.182	983	2.165

FONTE: SR-1

* 1 - ABANDONO
2 - SOLICITAÇÃO PRÓPRIA
3 - TRANSFERÊNCIA EXTERNA4 - TRANSFERÊNCIA INTERNA
5 - TEMPO DE INTEGRALIZAÇÃO ESGOTADO
6 - OUTROS

QUADRO 34

ALUNOS DE GRADUAÇÃO: AFASTAMENTOS DEFINITIVOS DO CURSO
DISTRIBUIÇÃO POR ÓRGÃO, CURSO, SEMESTRE E MOTIVO
UERJ - 2013

ÓRGÃO	CURSO	MOTIVO DO AFASTAMENTO *													
		1º SEMESTRE						2º SEMESTRE							
		1	2	3	4	5	6	TOTAL	1	2	3	4	5	6	TOTAL
CBI															
ENF	ENFERMAGEM	6	1	1	-	-	-	8	8	7	-	-	-	-	15
FCM	MEDICINA	2	3	-	-	-	1	6	-	-	1	-	-	1	
IBRAG	CIÊNCIAS BIOLÓGICAS	18	8	1	-	-	-	27	18	6	-	-	1	1	26
	CIÊNCIAS BIOLÓGICAS - EAD	-	-	-	-	-	-	-	-	-	-	-	-	-	
NUT	NUTRIÇÃO	6	2	-	-	-	-	8	7	6	-	-	-	13	
ODO	ODONTOLOGIA	6	2	-	-	-	-	8	2	3	-	-	-	5	
TOTAL		38	16	2	-	-	1	57	35	22	1	-	1	1	60
CCS															
DIR	DIREITO	21	3	-	-	5	2	31	17	6	-	-	4	-	27
FAF	ADMINISTRAÇÃO	18	1	-	-	1	-	20	11	5	-	-	2	1	19
	CIÊNCIAS CONTÁBEIS	13	2	1	-	2	-	18	15	4	-	-	-	-	19
FCE	CIÊNCIAS ECONÔMICAS	40	7	-	-	13	-	60	18	3	1	-	7	1	30
FSS	SERVIÇO SOCIAL	14	3	-	1	1	-	19	19	3	-	-	1	-	23
IFCH	CIÊNCIAS SOCIAIS	39	2	-	-	3	-	44	27	1	-	-	7	-	35
	FILOSOFIA	42	5	-	1	5	-	53	32	4	-	-	5	-	41
	HISTÓRIA	15	5	2	1	7	-	30	20	3	-	-	3	-	26
	RELAÇÕES INTERNACIONAIS	-	1	-	-	-	-	1	-	1	-	-	-	-	1
TOTAL		202	29	3	3	37	2	276	159	30	1	-	29	2	221
CEH															
ART	ARTES	2	-	-	-	-	-	2	-	-	-	-	1	-	1
	ARTES VISUAIS	31	3	-	-	-	-	34	23	4	-	-	-	-	27
	EDUCAÇÃO ARTÍSTICA	1	-	-	-	-	-	1	-	-	-	-	-	-	-
	HISTÓRIA DA ARTE	13	2	-	2	-	-	17	13	-	-	-	-	-	13
EDU	PEDAGOGIA	61	10	-	2	3	-	76	69	11	1	2	5	-	88
	PEDAGOGIA EAD	-	-	-	-	-	-	-	-	-	-	-	-	-	-
FCS	COMUNICAÇÃO SOCIAL	19	2	-	-	4	-	25	13	5	1	-	6	-	25
FEBF	GEOGRAFIA	16	3	-	-	-	-	19	6	-	-	-	1	-	7
	MATEMÁTICA	7	-	-	-	-	-	7	4	2	-	-	-	-	6
	PEDAGOGIA	35	4	-	1	6	-	46	19	1	1	1	9	-	31
	PEDAGOGIA - SI/BFL	-	-	-	-	-	-	-	-	-	-	-	-	-	-
FFP	FORMAÇÃO DE PROFESSORES	138	11	3	3	9	-	164	114	24	1	6	12	-	157
	PEDAGOGIA - SI/SG	24	1	-	1	-	-	26	23	-	-	-	1	-	24
IEFD	EDUCAÇÃO FÍSICA	19	1	-	1	-	-	21	18	4	-	-	1	-	23
ILE	LETRAS	114	12	-	6	4	1	137	76	15	-	6	2	-	99
PSI	PSICOLOGIA	25	3	-	-	1	-	29	20	4	-	-	1	-	25
TOTAL		505	52	3	16	27	1	604	398	70	4	15	39	-	526
CTC															
ESDI	DESENHO INDUSTRIAL	-	-	-	-	-	-	-	5	2	-	-	1	-	8
FAOC	OCEANOGRAFIA	11	1	-	-	-	-	12	10	1	-	-	1	-	12
FAT	ENGENHARIA DE PRODUÇÃO(RES)	9	6	-	4	-	-	19	14	5	-	1	1	-	21
FEN	ENGENHARIA	78	21	1	1	11	1	113	77	35	2	-	13	3	130
FGEL	GEOLOGIA	4	-	-	-	1	-	5	4	-	-	-	-	-	4
FIS	FÍSICA	49	14	-	2	5	-	70	73	25	-	2	4	-	104
GEO	GEOGRAFIA	1	-	-	-	2	-	3	2	-	-	1	2	-	5
(em extinção)	OCEANOGRAFIA	-	-	-	-	-	-	-	-	-	-	-	-	-	-
IGEOG	GEOGRAFIA	17	4	-	-	-	-	21	17	5	2	1	3	-	28
	TURISMO	7	3	-	-	-	-	10	6	1	-	-	-	-	7
IME	CIÊNCIAS ATUARIAIS	27	3	-	-	5	-	35	21	7	1	-	5	-	34
	CIÊNCIA DA COMPUTAÇÃO	24	11	-	-	4	-	39	23	8	-	-	4	-	35
	ESTATÍSTICA	20	2	-	-	1	-	23	21	4	-	-	4	-	29
	INFORMÁTICA	3	-	-	1	1	-	5	2	-	-	1	3	-	6
	MATEMÁTICA	80	13	2	-	4	-	99	50	9	-	-	2	-	61
IPRJ	ENGENHARIA DE COMPUTAÇÃO	1	2	-	-	-	-	3	3	4	-	-	-	-	7
	ENGENHARIA MECÂNICA	5	-	-	1	1	-	7	8	2	-	-	-	-	10
QUI	ENGENHARIA QUÍMICA	21	4	1	-	6	-	32	17	5	2	-	2	-	26
	QUÍMICA	5	2	-	3	2	-	12	6	2	1	-	-	-	9
TOTAL		362	86	4	12	43	1	508	359	115	8	6	45	3	536
UERJ		1.107	183	12	31	107	5	1.445	951	237	14	21	114	6	1.343

FONTE: SR-1

* 1 - ABANDONO
2 - SOLICITAÇÃO PRÓPRIA
3 - TRANSFERÊNCIA EXTERNA

4 - TRANSFERÊNCIA INTERNA
5 - TEMPO DE INTEGRALIZAÇÃO ESGOTADO
6 - OUTROS

QUADRO 34AALUNOS DE GRADUAÇÃO: AFASTAMENTOS DEFINITIVOS DO CURSO - COTISTA E NÃO COTISTA
DISTRIBUIÇÃO POR ÓRGÃO, CURSO, SEMESTRE E MOTIVO
UERJ - 2013

ÓRGÃO	CURSO	MOTIVO DO AFASTAMENTO* - COTISTA													
		1º SEMESTRE						2º SEMESTRE							
		1	2	3	4	5	6	TOTAL	1	2	3	4	5	6	TOTAL
CBI															
ENF	ENFERMAGEM	1	-	1	-	-	-	2	4	3	-	-	-	-	7
FCM	MEDICINA	1	-	-	-	-	1	2	-	-	1	-	-	-	1
IBRAG	CIÊNCIAS BIOLÓGICAS	7	4	-	-	-	-	11	9	4	-	-	1	-	14
	CIÊNCIAS BIOLÓGICAS - EAD	-	-	-	-	-	-	-	-	-	-	-	-	-	-
NUT	NUTRIÇÃO	1	-	-	-	-	-	1	-	3	-	-	-	-	3
ODO	ODONTOLOGIA	3	2	-	-	-	-	5	-	1	-	-	-	-	1
TOTAL		13	6	1	-	-	1	21	13	11	1	-	1	-	26
CCS															
DIR	DIREITO	11	1	-	-	4	-	16	10	4	-	-	4	-	18
FAF	ADMINISTRAÇÃO	7	-	-	-	-	-	7	6	1	-	-	1	1	9
	CIÊNCIAS CONTÁBEIS	2	1	1	-	1	-	5	1	1	-	-	-	-	2
FCE	CIÊNCIAS ECONÔMICAS	8	1	-	-	9	-	18	6	-	-	-	5	-	11
FSS	SERVIÇO SOCIAL	4	-	-	1	1	-	6	6	1	-	-	-	-	7
IFCH	CIÊNCIAS SOCIAIS	7	1	-	-	2	-	10	11	1	-	-	7	-	19
	FILOSOFIA	2	1	-	-	-	-	3	3	-	-	-	5	-	8
	HISTÓRIA	6	1	-	1	6	-	14	9	-	-	-	3	-	12
	RELAÇÕES INTERNACIONAIS	-	1	-	-	-	-	1	-	-	-	-	-	-	-
TOTAL		47	7	1	2	23	-	80	52	8	-	-	25	1	86
CEH															
ART	ARTES	1	-	-	-	-	-	1	-	-	-	-	-	-	-
	ARTES VISUAIS	5	2	-	-	-	-	7	7	1	-	-	-	-	8
	EDUCAÇÃO ARTÍSTICA	-	-	-	-	-	-	-	-	-	-	-	-	-	-
	HISTÓRIA DA ARTE	1	1	-	1	-	-	3	1	-	-	-	-	-	1
EDU	PEDAGOGIA	9	1	-	-	3	-	13	6	2	-	1	3	-	12
	PEDAGOGIA EAD	-	-	-	-	-	-	-	-	-	-	-	-	-	-
FCS	COMUNICAÇÃO SOCIAL	5	-	-	-	4	-	9	5	1	1	-	4	-	11
FEBF	GEOGRAFIA	3	1	-	-	-	-	4	1	-	-	-	-	-	1
	MATEMÁTICA	1	-	-	-	-	-	1	-	-	-	-	-	-	-
	PEDAGOGIA	4	-	-	-	1	-	5	1	-	-	-	-	-	1
	PEDAGOGIA - SI/BFL	-	-	-	-	-	-	-	-	-	-	-	-	-	-
FFP	FORMAÇÃO DE PROFESSORES	20	2	1	-	3	-	26	10	2	-	-	3	-	15
	PEDAGOGIA - SI/SG	4	-	-	-	-	-	4	1	-	-	-	-	-	1
IEFD	EDUCAÇÃO FÍSICA	-	-	-	-	-	-	-	3	-	-	-	1	-	4
ILE	LETRAS	16	4	-	4	1	1	26	14	3	-	3	1	-	21
PSI	PSICOLOGIA	11	2	-	-	-	-	13	8	1	-	-	-	-	9
TOTAL		80	13	1	5	12	1	112	57	10	1	4	12	-	84
CTC															
ESDI	DESENHO INDUSTRIAL	-	-	-	-	-	-	-	1	1	-	-	1	-	3
FAOC	OCEANOGRAFIA	1	-	-	-	-	-	1	2	-	-	-	1	-	3
FAT	ENGENHARIA DE PRODUÇÃO (RES)	-	-	-	-	-	-	-	1	1	-	-	1	-	3
FEN	ENGENHARIA	29	7	-	-	7	-	43	22	12	-	-	3	-	37
FGEL	GEOLOGIA	-	-	-	-	-	-	-	1	-	-	-	-	-	1
FIS	FÍSICA	1	2	-	-	1	-	4	9	3	-	-	2	-	14
GEO	GEOGRAFIA	1	-	-	-	1	-	2	-	-	-	1	1	-	2
(em extinção)	OCEANOGRAFIA	-	-	-	-	-	-	-	-	-	-	-	-	-	-
IGEOG	GEOGRAFIA	1	4	-	-	-	-	5	5	1	1	1	2	-	10
	TURISMO	3	1	-	-	-	-	4	-	1	-	-	-	-	1
IME	CIÊNCIAS ATUARIAIS	3	-	-	-	2	-	5	-	-	-	-	3	-	3
	CIÊNCIA DA COMPUTAÇÃO	5	3	-	-	4	-	12	5	6	-	-	2	-	13
	ESTATÍSTICA	1	2	-	-	-	-	3	1	1	-	-	-	-	2
	INFORMÁTICA	1	-	-	1	1	-	3	1	-	-	-	-	-	1
	MATEMÁTICA	2	2	-	-	1	-	5	2	-	-	-	-	-	2
IPRJ	ENGENHARIA DE COMPUTAÇÃO	1	-	-	-	-	-	1	1	-	-	-	-	-	1
	ENGENHARIA MECÂNICA	2	-	-	-	1	-	3	2	-	-	-	-	-	2
QUI	ENGENHARIA QUÍMICA	7	2	-	-	3	-	12	5	1	1	-	1	-	8
	QUÍMICA	-	2	-	-	2	-	4	1	-	-	-	-	-	1
TOTAL		58	25	-	1	23	-	107	59	27	2	2	17	-	107
UERJ		198	51	3	8	58	2	320	181	56	4	6	55	1	303

CONTINUA

QUADRO 34A (CONTINUAÇÃO)ALUNOS DE GRADUAÇÃO: AFASTAMENTOS DEFINITIVOS DO CURSO - COTISTA E NÃO COTISTA
DISTRIBUIÇÃO POR ÓRGÃO, CURSO, SEMESTRE E MOTIVO
UERJ - 2013

ÓRGÃO	CURSO	MOTIVO DO AFASTAMENTO * - NÃO COTISTA													
		1º SEMESTRE						2º SEMESTRE							
		1	2	3	4	5	6	TOTAL	1	2	3	4	5	6	TOTAL
CBI															
ENF	ENFERMAGEM	5	1	-	-	-	-	6	4	4	-	-	-	-	8
FCM	MEDICINA	1	3	-	-	-	-	4	-	-	-	-	-	-	
IBRAG	CIÊNCIAS BIOLÓGICAS	11	4	1	-	-	-	16	9	2	-	-	-	1	12
	CIÊNCIAS BIOLÓGICAS - EAD	-	-	-	-	-	-	-	-	-	-	-	-	-	
NUT	NUTRIÇÃO	5	2	-	-	-	-	7	7	3	-	-	-	-	10
ODO	ODONTOLOGIA	3	-	-	-	-	-	3	2	2	-	-	-	-	4
TOTAL		25	10	1	-	-	-	36	22	11	-	-	-	1	34
CCS															
DIR	DIREITO	10	2	-	-	1	2	15	7	2	-	-	-	-	9
FAF	ADMINISTRAÇÃO	11	1	-	-	1	-	13	5	4	-	-	1	-	10
	CIÊNCIAS CONTÁBEIS	11	1	-	-	1	-	13	14	3	-	-	-	-	17
FCE	CIÊNCIAS ECONÔMICAS	32	6	-	-	4	-	42	12	3	1	-	2	1	19
FSS	SERVIÇO SOCIAL	10	3	-	-	-	-	13	13	2	-	-	1	-	16
IFCH	CIÊNCIAS SOCIAIS	32	1	-	-	1	-	34	16	-	-	-	-	-	16
	FILOSOFIA	40	4	-	1	5	-	50	29	4	-	-	-	-	33
	HISTÓRIA	9	4	2	-	1	-	16	11	3	-	-	-	-	14
	RELAÇÕES INTERNACIONAIS	-	-	-	-	-	-	-	-	1	-	-	-	-	1
TOTAL		155	22	2	1	14	2	196	107	22	1	-	4	1	135
CEH															
ART	ARTES	1	-	-	-	-	-	1	-	-	-	-	1	-	1
	ARTES VISUAIS	26	1	-	-	-	-	27	16	3	-	-	-	-	19
	EDUCAÇÃO ARTÍSTICA	1	-	-	-	-	-	1	-	-	-	-	-	-	-
	HISTÓRIA DA ARTE	12	1	-	1	-	-	14	12	-	-	-	-	-	12
EDU	PEDAGOGIA	52	9	-	2	-	-	63	63	9	1	1	2	-	76
	PEDAGOGIA EAD	-	-	-	-	-	-	-	-	-	-	-	-	-	-
FCS	COMUNICAÇÃO SOCIAL	14	2	-	-	-	-	16	8	4	-	-	2	-	14
FEBF	GEOGRAFIA	13	2	-	-	-	-	15	5	-	-	-	1	-	6
	MATEMÁTICA	6	-	-	-	-	-	6	4	2	-	-	-	-	6
FFP	PEDAGOGIA	31	4	-	1	5	-	41	18	1	1	1	9	-	30
	PEDAGOGIA - SI/BFL	-	-	-	-	-	-	-	-	-	-	-	-	-	-
	FORMAÇÃO DE PROFESSORES	118	9	2	3	6	-	138	104	22	1	6	9	-	142
	PEDAGOGIA - SI/SG	20	1	-	1	-	-	22	22	-	-	-	1	-	23
IEFD	EDUCAÇÃO FÍSICA	19	1	-	1	-	-	21	15	4	-	-	-	-	19
ILE	LETRAS	98	8	-	2	3	-	111	62	12	-	3	1	-	78
PSI	PSICOLOGIA	14	1	-	-	1	-	16	12	3	-	-	1	-	16
TOTAL		425	39	2	11	15	-	492	341	60	3	11	27	-	442
CTC															
ESDI	DESENHO INDUSTRIAL	-	-	-	-	-	-	-	4	1	-	-	-	-	5
FAOC	OCEANOGRAFIA	10	1	-	-	-	-	11	8	1	-	-	-	-	9
FAT	ENGENHARIA DE PRODUÇÃO(RES)	9	6	-	4	-	-	19	13	4	-	1	-	-	18
FEN	ENGENHARIA	49	14	1	1	4	1	70	55	23	2	-	10	3	93
FGEL	GEOLOGIA	4	-	-	-	1	-	5	3	-	-	-	-	-	3
FIS	FÍSICA	48	12	-	2	4	-	66	64	22	-	2	2	-	90
GEO	GEOGRAFIA	-	-	-	-	1	-	1	2	-	-	-	1	-	3
(em extinção)	OCEANOGRAFIA	-	-	-	-	-	-	-	-	-	-	-	-	-	-
IGEOG	GEOGRAFIA	16	-	-	-	-	-	16	12	4	1	-	1	-	18
	TURISMO	4	2	-	-	-	-	6	6	-	-	-	-	-	6
IME	CIÊNCIAS ATUARIAIS	24	3	-	-	3	-	30	21	7	1	-	2	-	31
	CIÊNCIA DA COMPUTAÇÃO	19	8	-	-	-	-	27	18	2	-	-	2	-	22
	ESTATÍSTICA	19	-	-	-	1	-	20	20	3	-	-	4	-	27
	INFORMÁTICA	2	-	-	-	-	-	2	1	-	-	1	3	-	5
IPRJ	MATEMÁTICA	78	11	2	-	3	-	94	48	9	-	-	2	-	59
	ENGENHARIA DE COMPUTAÇÃO	-	2	-	-	-	-	2	2	4	-	-	-	-	6
QUI	ENGENHARIA MECÂNICA	3	-	-	1	-	-	4	6	2	-	-	-	-	8
	ENGENHARIA QUÍMICA	14	2	1	-	3	-	20	12	4	1	-	1	-	18
	QUÍMICA	5	-	-	3	-	-	8	5	2	1	-	-	-	8
TOTAL		304	61	4	11	20	1	401	300	88	6	4	28	3	429
UERJ		909	132	9	23	49	3	1.125	770	181	10	15	59	5	1.040

FONTE: SR-1

* 1 - ABANDONO
2 - SOLICITAÇÃO PRÓPRIA
3 - TRANSFERÊNCIA EXTERNA4 - TRANSFERÊNCIA INTERNA
5 - TEMPO DE INTEGRALIZAÇÃO ESGOTADO
6 - OUTROS

QUADRO 35

ALUNOS DE GRADUAÇÃO: TAXA DE AFASTAMENTOS DEFINITIVOS
DISTRIBUIÇÃO POR ÓRGÃO, CURSO E SEMESTRE
UERJ - 2013

ÓRGÃO	CURSO	AFASTAMENTOS DEFINITIVOS								
		MATRÍCULA				AFASTAMENTO *				
		INICIAL		FINAL		DEFINITIVO		TAXA (%)		
1º SEM	2º SEM	1º SEM	2º SEM	1º SEM	2º SEM	1º SEM	2º SEM	ANUAL		
CBI										
ENF	ENFERMAGEM	322	326	314	311	8	15	2,5	4,6	7,1
FCM	MEDICINA	581	567	575	566	6	1	1,0	0,2	1,2
IBRAG	CIÊNCIAS BIOLÓGICAS	440	455	413	429	27	26	6,1	5,7	11,8
	CIÊNCIAS BIOLÓGICAS - EAD	7	-	7	-	-	-	-	-	-
NUT	NUTRIÇÃO	373	386	365	373	8	13	2,1	3,4	5,5
ODO	ODONTOLOGIA	238	235	230	230	8	5	3,4	2,1	5,5
TOTAL		1.961	1.969	1.904	1.909	57	60	2,9	3,0	5,9
CCS										
DIR	DIREITO	1.794	1.797	1.763	1.770	31	27	1,7	1,5	3,2
FAF	ADMINISTRAÇÃO	557	567	537	548	20	19	3,6	3,4	7,0
	CIÊNCIAS CONTÁBEIS	534	544	516	525	18	19	3,4	3,5	6,9
FCE	CIÊNCIAS ECONÔMICAS	682	677	622	647	60	30	8,8	4,4	13,2
FSS	SERVIÇO SOCIAL	486	499	468	476	18	23	3,7	4,6	8,3
IFCH	CIÊNCIAS SOCIAIS	535	493	491	458	44	35	8,2	7,1	15,3
	FILOSOFIA	510	454	458	413	52	41	10,2	9,0	19,2
	HISTÓRIA	615	562	586	536	29	26	4,7	4,6	9,3
	RELAÇÕES INTERNACIONAIS	40	39	39	38	1	1	2,5	2,6	5,1
TOTAL		5.753	5.632	5.480	5.411	273	221	4,7	3,9	8,6
CEH										
ART	ARTES	9	5	7	4	2	1	22,2	20,0	42,2
	ARTES VISUAIS	374	338	340	311	34	27	9,1	8,0	17,1
	EDUCAÇÃO ARTÍSTICA	1	-	-	-	1	-	100,0	-	100,0
	HISTÓRIA DA ARTE	156	137	141	124	15	13	9,6	9,5	19,1
EDU	PEDAGOGIA	1.595	1.603	1.521	1.517	74	86	4,6	5,4	10,0
	PEDAGOGIA EAD	251	143	251	143	-	-	-	-	-
FCS	COMUNICAÇÃO SOCIAL	520	535	495	510	25	25	4,8	4,7	9,5
FEBF	GEOGRAFIA	200	172	181	165	19	7	9,5	4,1	13,6
	MATEMÁTICA	141	127	134	121	7	6	5,0	4,7	9,7
	PEDAGOGIA	738	680	693	650	45	30	6,1	4,4	10,5
	PEDAGOGIA - SI/BFL	-	1	-	1	-	-	-	-	-
FFP	FORMAÇÃO DE PROFESSORES	2.357	2.296	2.196	2.145	161	151	6,8	6,6	13,4
	PEDAGOGIA - SI/SG	463	447	438	423	25	24	5,4	5,4	10,8
IEFD	EDUCAÇÃO FÍSICA	598	640	578	617	20	23	3,3	3,6	6,9
ILE	LETRAS	1.647	1.645	1.516	1.552	131	93	8,0	5,7	13,7
PSI	PSICOLOGIA	597	605	568	580	29	25	4,9	4,1	9,0
TOTAL		9.647	9.374	9.059	8.863	588	511	6,1	5,5	11,6
CTC										
ESDI	DESENHO INDUSTRIAL	177	177	177	169	-	8	-	4,5	4,5
FAOC	OCEANOGRAFIA	254	228	242	216	12	12	4,7	5,3	10,0
FAT	ENGENHARIA DE PRODUÇÃO (RES)	540	539	525	519	15	20	2,8	3,7	6,5
FEN	ENGENHARIA	2.852	2.907	2.740	2.777	112	130	3,9	4,5	8,4
FGEL	GEOLOGIA	184	168	179	164	5	4	2,7	2,4	5,1
FIS	FÍSICA	716	707	648	605	68	102	9,5	14,4	23,9
GEO (em extinção)	GEOGRAFIA	9	7	6	3	3	4	33,3	57,1	90,4
	OCEANOGRAFIA	-	1	-	1	-	-	-	-	-
IGEOG	GEOGRAFIA	382	405	361	378	21	27	5,5	6,7	12,2
	TURISMO	127	116	117	109	10	7	7,9	6,0	13,9
IME	CIÊNCIAS ATUARIAIS	450	433	415	399	35	34	7,8	7,9	15,7
	CIÊNCIA DA COMPUTAÇÃO	592	598	553	563	39	35	6,6	5,9	12,5
	ESTATÍSTICA	333	329	310	300	23	29	6,9	8,8	15,7
	INFORMÁTICA	22	14	18	9	4	5	18,2	35,7	53,9
	MATEMÁTICA	781	737	682	676	99	61	12,7	8,3	21,0
IPRJ	ENGENHARIA DE COMPUTAÇÃO	127	122	124	115	3	7	2,4	5,7	8,1
	ENGENHARIA MECÂNICA	427	425	421	415	6	10	1,4	2,4	3,8
QUI	ENGENHARIA QUÍMICA	544	530	512	504	32	26	5,9	4,9	10,8
	QUÍMICA	157	169	148	160	9	9	5,7	5,3	11,0
TOTAL		8.674	8.612	8.178	8.082	496	530	5,7	6,2	11,9
UERJ		26.035	25.587	24.621	24.265	1.414	1.322	5,4	5,2	10,6

FONTE: SR-1

* NÃO COMPUTADA A TRANSFERÊNCIA INTERNA

QUADRO 35A
ALUNOS DE GRADUAÇÃO - TAXA DE AFASTAMENTOS DEFINITIVOS - COTISTA E NÃO COTISTA
DISTRIBUIÇÃO POR ÓRGÃO, CURSO E SEMESTRE
UERJ - 2013

ÓRGÃO	CURSO	AFASTAMENTOS DEFINITIVOS																
		COTISTA						NÃO COTISTA										
		MATRÍCULA			AFASTAMENTO *			MATRÍCULA			AFASTAMENTO *							
		INICIAL	FINAL	DEFINITIVO	TAXA (%)	INICIAL	FINAL	DEFINITIVO	TAXA (%)	INICIAL	FINAL	DEFINITIVO	TAXA (%)					
		1ºSEM	2ºSEM	1ºSEM	2ºSEM	1ºSEM	2ºSEM	1ºSEM	2ºSEM	1ºSEM	2ºSEM	1ºSEM	2ºSEM	ANUAL				
CBI																		
ENF	ENFERMAGEM	158	157	156	150	2	7	1,3	4,5	164	169	158	161	6	8	3,7	4,7	8,4
FCM	MEDICINA	274	269	272	268	2	1	0,7	0,4	307	298	303	298	4	-	1,3	-	1,3
IBRAG	CIÊNCIAS BIOLÓGICAS	223	231	212	217	11	14	4,9	6,1	217	224	201	212	16	12	7,4	5,4	12,8
	CIÊNCIAS BIOLÓGICAS - EAD	-	-	-	-	-	-	-	-	7	-	7	-	-	-	-	-	-
NUT	NUTRIÇÃO	170	181	169	178	1	3	0,6	1,7	203	205	196	195	7	10	3,4	4,9	8,3
ODO	ODONTOLOGIA	114	116	109	115	5	1	4,4	0,9	124	119	121	115	3	4	2,4	3,4	5,8
TOTAL		939	954	918	928	21	26	2,2	2,7	1.022	1.015	986	981	36	34	3,5	3,3	6,8
CCS																		
DIR	DIREITO	907	910	891	892	16	18	1,8	2,0	887	887	872	878	15	9	1,7	1,0	2,7
FAF	ADMINISTRAÇÃO	270	279	263	270	7	9	2,6	3,2	287	288	274	278	13	10	4,5	3,5	8,0
	CIÊNCIAS CONTÁBEIS	239	245	234	243	5	2	2,1	0,8	295	299	282	282	13	17	4,4	5,7	10,1
FCE	CIÊNCIAS ECONÔMICAS	254	262	236	251	18	11	7,1	4,2	428	415	386	396	42	19	9,8	4,6	14,4
FSS	SERVIÇO SOCIAL	219	231	214	224	5	7	2,3	3,0	267	268	254	252	13	16	4,9	6,0	10,9
IFCH	CIÊNCIAS SOCIAIS	250	240	240	221	10	19	4,0	7,9	285	253	251	237	34	16	11,9	6,3	18,2
	Filosofia	100	97	97	89	3	8	3,0	8,2	410	357	361	324	49	33	12,0	9,2	21,2
	HISTÓRIA	311	285	298	273	13	12	4,2	4,2	304	277	288	263	16	14	5,3	5,1	10,4
	RELAÇÕES INTERNACIONAIS	18	17	17	17	1	-	5,6	-	22	22	22	21	-	1	-	4,5	4,5
TOTAL		2.568	2.566	2.490	2.480	78	86	3,0	3,4	3.185	3.066	2.990	2.931	195	135	6,1	4,4	10,5
CEH																		
ART	ARTES	3	2	2	2	1	-	33,3	-	6	3	5	2	1	1	16,7	33,3	50,0
	ARTES VISUAIS	109	101	102	93	7	8	6,4	7,9	265	237	238	218	27	19	10,2	8,0	18,2
	EDUCAÇÃO ARTÍSTICA	-	-	-	-	-	-	-	-	1	-	-	-	1	-	100,0	-	100,0
	HISTÓRIA DA ARTE	38	34	36	33	2	1	5,3	2,9	118	103	105	91	13	12	11,0	11,7	22,7
EDU	PEDAGOGIA	274	255	261	244	13	11	4,7	4,3	1.321	1.348	1.260	1.273	61	75	4,6	5,6	10,2
	PEDAGOGIA EAD	-	-	-	-	-	-	-	-	251	143	251	143	-	-	-	-	-
FCS	COMUNICAÇÃO SOCIAL	261	264	252	253	9	11	3,4	4,2	259	271	243	257	16	14	6,2	5,2	11,4
FEBF	GEOGRAFIA	64	56	60	55	4	1	6,2	1,8	136	116	121	110	15	6	11,0	5,2	16,2
	MATEMÁTICA	11	10	10	10	1	-	9,1	-	130	117	124	111	6	6	4,6	5,1	9,7
	PEDAGOGIA	98	93	93	92	5	1	5,1	1,1	640	587	600	558	40	29	6,2	4,9	11,1
	PEDAGOGIA - SI/BEL	-	1	-	1	-	-	-	-	-	-	-	-	-	-	-	-	-

QUADRO 35A (CONTINUAÇÃO)
ALUNOS DE GRADUAÇÃO - TAXA DE AFASTAMENTOS DEFINITIVOS - COTISTA E NÃO COTISTA
DISTRIBUIÇÃO POR ÓRGÃO, CURSO E SEMESTRE
UERJ - 2013

ÓRGÃO	CURSO	AFASTAMENTOS DEFINITIVOS																		
		COTISTA						NÃO COTISTA												
		MATRÍCULA		DEFINITIVO		AFASTAMENTO *		MATRÍCULA		DEFINITIVO		AFASTAMENTO *								
		INICIAL	FINAL	1ºSEM	2ºSEM	1ºSEM	2ºSEM	TAXA (%)	ANUAL	1ºSEM	2ºSEM	1ºSEM	2ºSEM	TAXA (%)	ANUAL					
CEH	FORMAÇÃO DE PROFESSORES	507	487	481	472	26	15	5,1	3,1	8,2	1.850	1.809	1.715	1.673	135	136	7,3	7,5	14,8	
	PEDAGOGIA - SI/SG	58	52	54	51	4	1	6,9	1,9	8,8	405	395	384	372	21	23	5,2	5,8	11,0	
	EDUCAÇÃO FÍSICA	100	100	100	96	-	4	-	4,0	4,0	498	540	478	521	20	19	4,0	3,5	7,5	
	LETRAS	479	491	457	473	22	18	4,6	3,7	8,3	1.168	1.154	1.059	1.079	109	75	9,3	6,5	15,8	
	PSICOLOGIA	330	338	317	329	13	9	3,9	2,7	6,6	267	267	251	251	16	16	6,0	6,0	12,0	
	TOTAL	2.332	2.284	2.225	2.204	107	80	4,6	3,5	8,1	7.315	7.090	6.834	6.659	481	431	6,6	6,1	12,7	
	CTC	DESENHO INDUSTRIAL	85	85	85	82	-	3	-	3,5	3,5	92	92	92	87	-	5	-	5,4	5,4
		OCEANOGRAFIA	62	57	61	54	1	3	1,6	5,3	6,9	192	171	181	162	11	9	5,7	5,3	11,0
		ENGENHARIA DE PRODUÇÃO (RES)	97	98	97	95	-	3	-	3,1	3,1	443	441	428	424	15	17	3,4	3,9	7,3
		ENGENHARIA	1.185	1.227	1.142	1.190	43	37	3,6	3,0	6,6	1.667	1.680	1.598	1.587	69	93	4,1	5,5	9,6
GEOLOGIA		83	78	83	77	-	1	-	1,3	1,3	101	90	96	87	5	3	5,0	3,3	8,3	
FÍSICA		77	79	73	65	4	14	5,2	17,7	22,9	639	628	575	540	64	88	10,0	14,0	24,0	
GEOGRAFIA		2	1	-	-	2	1	100,0	100,0	200,0	7	6	6	3	1	3	14,3	50,0	64,3	
OCEANOGRAFIA		-	-	-	-	-	-	-	-	-	-	1	-	1	-	-	-	-	-	
IGEOG		174	180	169	171	5	9	2,9	5,0	7,9	208	225	192	207	16	18	7,7	8,0	15,7	
TURISMO		21	17	17	16	4	1	19,0	5,9	24,9	106	99	100	93	6	6	5,7	6,1	11,8	
IME	CIÊNCIAS ATUARIAIS	44	38	39	35	5	3	11,4	7,9	19,3	406	395	376	364	30	31	7,4	7,8	15,2	
	CIÊNCIA DA COMPUTAÇÃO	219	221	207	208	12	13	5,5	5,9	11,4	373	377	346	355	27	22	7,2	5,8	13,0	
	ESTATÍSTICA	31	29	28	27	3	2	9,7	6,9	16,6	302	300	282	273	20	27	6,6	9,0	15,6	
	INFORMÁTICA	5	2	3	1	2	1	40,0	50,0	90,0	17	12	15	8	2	4	11,8	33,3	45,1	
	MATEMÁTICA	83	78	78	76	5	2	6,0	2,6	8,6	698	659	604	600	94	59	13,5	9,0	22,5	
	ENGENHARIA DE COMPUTAÇÃO	41	41	40	40	1	1	2,4	2,4	4,8	86	81	84	75	2	6	2,3	7,4	9,7	
	ENGENHARIA MECÂNICA	123	131	120	129	3	2	2,4	1,5	3,9	304	294	301	286	3	8	1,0	2,7	3,7	
	ENGENHARIA QUÍMICA	258	250	246	242	12	8	4,7	3,2	7,9	286	280	266	262	20	18	7,0	6,4	13,4	
	QUÍMICA	67	69	63	68	4	1	6,0	1,4	7,4	90	100	85	92	5	8	5,6	8,0	13,6	
	TOTAL	2.657	2.681	2.551	2.576	106	105	4,0	3,9	7,9	6.017	5.931	5.627	5.506	390	425	6,5	7,2	13,7	
UERJ	8.496	8.485	8.184	8.188	312	297	3,7	3,5	7,2	17.539	17.102	16.437	16.077	1.102	1.025	6,3	6,0	12,3		

FONTE: SR-1
* NÃO COMPUTADA A TRANSFERÊNCIA INTERNA

QUADRO 36

 ALUNOS DE GRADUAÇÃO: EVASÃO SEGUNDO O TEMPO DE PERMANÊNCIA NA UERJ - 1º SEMESTRE
 DISTRIBUIÇÃO POR ANO DE INGRESSO E CURSO
 UERJ - 1º SEMESTRE/2013

CURSO	TOTAL	ANO/SEMESTRE DE INGRESSO *																			
		ATÉ	04		05		06		07		08		09		10		11		12		13
		2003	1	2	1	2	1	2	1	2	1	2	1	2	1	2	1	2	1	2	1
		QUANTIDADE DE SEMESTRES NA UNIVERSIDADE																			
		20 e +	19	18	17	16	15	14	13	12	11	10	9	8	7	6	5	4	3	2	1
CBI																					
ENFERMAGEM	8	-	-	-	-	-	-	-	-	-	-	-	-	-	-	-	1	-	1	5	1
MEDICINA	6	-	1	-	-	-	1	-	-	-	-	-	1	-	-	-	-	-	-	-	3
CIÊNC. BIOLÓGICAS	27	-	-	1	-	-	-	1	-	1	-	1	5	3	-	2	-	1	5	3	4
CIÊNCIAS BIOLÓGICAS - EAD	-	-	-	-	-	-	-	-	-	-	-	-	-	-	-	-	-	-	-	-	-
NUTRIÇÃO	8	-	-	-	-	-	1	-	-	-	-	-	1	-	-	-	1	-	1	2	2
ODONTOLOGIA	8	-	-	-	-	-	-	-	2	-	-	-	-	-	-	-	1	-	2	2	1
TOTAL	57	-	1	1	-	-	2	1	-	3	-	1	7	3	-	2	3	1	9	12	11
CCS																					
DIREITO	31	2	2	-	3	2	3	-	2	2	-	3	1	3	2	-	1	-	2	2	1
ADMINISTRAÇÃO	20	-	-	2	-	-	2	-	1	1	2	1	-	1	1	-	-	-	3	5	1
CIÊNC. CONTÁBEIS	18	-	-	-	1	-	1	1	-	-	-	2	2	-	-	2	1	3	3	1	1
CIÊNC. ECONÔMICAS	60	5	1	3	4	2	2	6	1	3	2	3	2	3	2	-	-	4	5	8	4
SERVIÇO SOCIAL	18	1	1	1	-	-	2	-	-	1	1	-	1	1	1	-	2	1	1	4	-
CIÊNCIAS SOCIAIS	44	7	4	-	3	-	2	-	1	-	3	-	1	-	2	-	3	-	16	-	2
FILOSOFIA	52	2	5	-	3	-	3	-	1	-	6	-	4	-	9	-	9	-	10	-	-
HISTÓRIA	29	3	5	-	4	-	-	-	2	-	2	-	2	-	3	-	1	-	4	-	3
RELAÇÕES INTERNACIONAIS	1	-	-	-	-	-	-	-	-	-	-	-	-	-	-	-	-	-	-	-	1
TOTAL	273	20	18	6	18	4	15	7	8	7	16	9	13	8	20	2	17	8	44	20	13
CEH																					
ARTES	2	1	-	-	1	-	-	-	-	-	-	-	-	-	-	-	-	-	-	-	-
ARTES VISUAIS - ART	34	-	1	-	-	-	1	-	5	-	3	-	4	-	2	-	4	-	13	-	1
EDUC. ARTÍSTICA - ART	1	1	-	-	-	-	-	-	-	-	-	-	-	-	-	-	-	-	-	-	-
HISTÓRIA DA ARTE - ART	15	-	-	-	-	-	-	-	1	-	-	-	2	-	2	-	-	-	9	-	1
PEDAGOGIA	74	1	2	2	3	1	3	5	1	4	3	1	3	3	5	6	5	6	12	4	4
PEDAGOGIA EAD	-	-	-	-	-	-	-	-	-	-	-	-	-	-	-	-	-	-	-	-	-
COM. SOCIAL	25	-	-	3	1	-	-	1	1	2	2	-	3	4	1	2	-	-	1	2	2
GEOGRAFIA/BFL	19	-	-	-	-	-	-	3	-	4	-	2	-	1	-	2	-	6	-	1	-
MATEMÁTICA/BFL	7	-	-	-	-	-	-	-	-	-	-	-	-	-	-	-	1	-	6	-	-
PEDAGOGIA/BFL	45	1	-	-	2	2	3	4	3	-	4	-	2	-	4	-	4	-	13	1	2
PEDAGOGIA - SI/BFL	-	-	-	-	-	-	-	-	-	-	-	-	-	-	-	-	-	-	-	-	-
FORM. PROFESSORES	161	7	1	3	1	5	4	5	2	5	2	4	10	11	5	14	14	10	32	21	5
PEDAGOGIA - SI/SG	25	-	-	2	-	-	1	3	2	-	-	-	1	1	2	1	3	-	8	-	1
EDUCAÇÃO FÍSICA	20	-	-	-	-	-	-	-	-	1	2	2	-	-	-	-	3	1	3	8	-
LETRAS	131	6	1	-	4	3	6	5	6	6	9	4	8	3	7	2	7	14	12	25	3
PSICOLOGIA	29	2	2	1	1	2	3	4	1	2	-	-	2	-	-	1	2	2	2	2	2
TOTAL	588	19	7	11	13	13	21	27	19	28	11	37	24	29	25	44	33	117	63	22	
CTC																					
DES. INDUSTRIAL	-	-	-	-	-	-	-	-	-	-	-	-	-	-	-	-	-	-	-	-	-
OCEANOGRAFIA - FAOC	12	-	-	-	1	-	-	-	-	-	-	-	4	-	2	-	3	-	1	-	1
ENG. DE PRODUÇÃO - FAT	15	2	-	1	-	-	1	1	-	-	-	1	1	1	-	2	1	2	1	1	-
ENGENHARIA	112	13	5	2	3	4	1	4	4	2	2	3	6	4	5	3	9	10	9	16	7
GEOLOGIA	5	2	-	-	-	-	-	1	-	1	-	-	-	-	-	-	-	-	1	-	-
FÍSICA	68	3	-	1	1	-	4	2	1	4	5	-	3	2	8	3	7	4	10	4	6
GEOGRAFIA - GEO (em extinção)	3	-	-	-	1	2	-	-	-	-	-	-	-	-	-	-	-	-	-	-	-
OCEANOGRAFIA - GEO (em extinção)	-	-	-	-	-	-	-	-	-	-	-	-	-	-	-	-	-	-	-	-	-
GEOGRAFIA - IGEOG	21	-	-	-	-	-	1	2	-	-	-	-	2	-	-	1	2	2	3	8	-
TURISMO	10	-	-	-	-	-	-	-	-	-	-	-	-	-	-	-	1	-	7	-	2
CIÊNCIAS ATUARIAIS	35	-	-	-	1	5	2	4	3	1	1	2	2	1	-	2	1	-	8	2	-
CIÊNCIA DA COMPUTAÇÃO	39	1	-	1	-	4	-	-	-	-	1	2	2	3	3	3	2	5	2	4	6
ESTATÍSTICA	23	1	-	-	-	2	-	2	-	-	2	3	2	1	-	1	2	-	4	3	-
INFORMÁTICA	4	3	-	-	-	-	-	1	-	-	-	-	-	-	-	-	-	-	-	-	-
MATEMÁTICA	99	3	2	1	-	3	4	4	2	1	6	2	5	1	5	7	9	6	16	19	3
ENG. DE COMPUTAÇÃO - IPRJ	3	-	-	-	-	-	-	-	-	-	-	-	-	-	-	-	-	-	2	-	1
ENG. MECÂNICA - IPRJ	6	1	-	-	1	1	-	-	-	-	-	-	-	1	-	-	-	-	-	2	-
ENG. QUÍMICA	32	5	1	2	-	1	-	2	1	-	3	-	3	3	2	-	1	2	2	2	2
QUÍMICA	9	1	1	1	2	-	-	-	-	-	-	-	-	-	-	-	-	-	1	3	-
TOTAL	496	35	9	9	9	23	12	21	14	8	21	12	30	17	26	20	39	30	68	64	29
UERJ	1.414	74	35	27	40	40	50	56	47	37	65	33	87	52	75	49	103	72	238	159	75

FONTE: SR-1

* NÃO COMPUTADA A TRANSFERÊNCIA INTERNA

QUADRO 36A

 ALUNOS DE GRADUAÇÃO: EVASÃO SEGUNDO O TEMPO DE PERMANÊNCIA NA UERJ - 1º SEMESTRE - COTISTA E NÃO COTISTA
 DISTRIBUIÇÃO POR ANO DE INGRESSO E CURSO
 UERJ - 1º SEMESTRE/2013

CURSO	TOTAL	ANO/SEMESTRE DE INGRESSO* - COTISTA																			
		ATÉ	04		05		06		07		08		09		10		11		12		13
		2003	1	2	1	2	1	2	1	2	1	2	1	2	1	2	1	2	1	2	1
		QUANTIDADE DE SEMESTRES NA UNIVERSIDADE																			
		20 e +	19	18	17	16	15	14	13	12	11	10	9	8	7	6	5	4	3	2	1
CBI																					
ENFERMAGEM	2	-	-	-	-	-	-	-	-	-	-	-	-	-	-	-	-	1	-	-	1
MEDICINA	2	-	-	-	-	-	1	-	-	-	-	-	1	-	-	-	-	-	-	-	-
CIÊNC. BIOLÓGICAS	11	-	-	1	-	-	-	1	-	1	-	-	2	1	-	1	-	-	2	1	1
CIÊNCIAS BIOLÓGICAS - EAD	-	-	-	-	-	-	-	-	-	-	-	-	-	-	-	-	-	-	-	-	-
NUTRIÇÃO	1	-	-	-	-	-	1	-	-	-	-	-	-	-	-	-	-	-	-	-	-
ODONTOLOGIA	5	-	-	-	-	-	-	-	-	1	-	-	-	-	-	-	1	-	-	2	1
TOTAL	21	-	-	1	-	-	2	1	-	2	-	-	3	1	-	1	2	-	2	4	2
CCS																					
DIREITO	16	-	2	-	3	1	2	-	2	1	-	-	3	1	-	-	-	-	1	-	-
ADMINISTRAÇÃO	7	-	-	1	-	-	1	-	1	1	-	1	-	-	1	-	-	-	1	-	-
CIÊNC. CONTÁBEIS	5	-	-	-	-	-	1	-	-	-	-	-	-	-	-	-	-	2	1	-	1
CIÊNC. ECONÔMICAS	18	3	1	1	1	2	1	4	-	-	-	-	1	1	-	-	-	1	-	2	-
SERVIÇO SOCIAL	5	1	1	1	-	-	-	-	-	-	-	-	-	-	-	-	2	-	-	-	-
CIÊNCIAS SOCIAIS	10	-	3	-	3	-	-	-	-	1	-	-	-	1	-	-	-	-	1	-	1
FILOSOFIA	3	-	-	-	-	-	-	-	1	-	-	-	-	-	2	-	-	-	-	-	-
HISTÓRIA	13	3	4	-	3	-	-	-	-	-	-	-	1	-	1	-	-	-	1	-	-
RELAÇÕES INTERNACIONAIS	1	-	-	-	-	-	-	-	-	-	-	-	-	-	-	-	-	-	-	-	1
TOTAL	78	7	11	3	10	3	5	4	4	2	1	1	2	4	6	-	2	3	5	2	3
CEH																					
ARTES	1	1	-	-	-	-	-	-	-	-	-	-	-	-	-	-	-	-	-	-	-
ARTES VISUAIS - ART	7	-	-	-	-	-	1	-	2	-	-	-	3	-	-	-	1	-	-	-	-
EDUC. ARTÍSTICA - ART	-	-	-	-	-	-	-	-	-	-	-	-	-	-	-	-	-	-	-	-	-
HISTÓRIA DA ARTE - ART	2	-	-	-	-	-	-	-	1	-	-	-	-	-	-	-	-	-	-	-	1
PEDAGOGIA	13	1	1	2	1	1	3	3	-	-	-	-	-	-	1	-	-	-	-	-	-
PEDAGOGIA EAD	-	-	-	-	-	-	-	-	-	-	-	-	-	-	-	-	-	-	-	-	-
COM. SOCIAL	9	-	-	3	1	-	-	-	1	2	-	-	1	-	1	-	-	-	-	-	-
GEOGRAFIA/BFL	4	-	-	-	-	-	-	-	1	-	1	-	-	-	-	-	1	-	1	-	-
MATEMÁTICA/BFL	1	-	-	-	-	-	-	-	-	-	-	-	-	-	-	-	-	-	1	-	-
PEDAGOGIA/BFL	5	-	-	-	1	-	-	-	-	-	-	-	1	-	2	-	-	-	1	-	-
PEDAGOGIA - SI/BFL	-	-	-	-	-	-	-	-	-	-	-	-	-	-	-	-	-	-	-	-	-
FORM. PROFESSORES	26	1	1	2	1	2	2	2	-	1	1	1	1	1	-	1	4	-	2	2	1
PEDAGOGIA - SI/SG	4	-	-	2	-	-	1	-	-	-	-	-	-	-	-	-	-	-	1	-	-
EDUCAÇÃO FÍSICA	-	-	-	-	-	-	-	-	-	-	-	-	-	-	-	-	-	-	-	-	-
LETRAS	22	2	1	-	3	-	2	-	3	-	1	1	4	-	2	-	1	2	-	-	-
PSICOLOGIA	13	2	-	-	-	1	3	2	1	-	-	-	-	1	-	-	-	1	-	-	2
TOTAL	107	7	3	9	7	4	12	7	9	3	3	2	10	2	6	1	7	3	6	2	4
CTC																					
DES. INDUSTRIAL	-	-	-	-	-	-	-	-	-	-	-	-	-	-	-	-	-	-	-	-	-
OCEANOGRAFIA - FAOC	1	-	-	-	-	-	-	-	-	-	-	-	-	-	-	1	-	-	-	-	-
ENG. DE PRODUÇÃO - FAT	-	-	-	-	-	-	-	-	-	-	-	-	-	-	-	-	-	-	-	-	-
ENGENHARIA	43	6	4	2	1	1	-	-	-	-	-	1	4	2	3	2	3	5	4	4	1
GEOLOGIA	-	-	-	-	-	-	-	-	-	-	-	-	-	-	-	-	-	-	-	-	-
FÍSICA	4	-	-	1	-	-	-	-	-	-	-	-	1	1	1	-	-	-	-	-	-
GEOGRAFIA - GEO (em extinção)	2	-	-	-	1	1	-	-	-	-	-	-	-	-	-	-	-	-	-	-	-
OCEANOGRAFIA - GEO (em extinção)	-	-	-	-	-	-	-	-	-	-	-	-	-	-	-	-	-	-	-	-	-
GEOGRAFIA - IGEOG	5	-	-	-	-	-	-	-	-	-	-	-	-	-	-	1	-	1	1	2	-
TURISMO	4	-	-	-	-	-	-	-	-	-	-	-	-	-	-	-	-	-	-	3	1
CIÊNCIAS ATUARIAIS	5	-	-	-	1	2	-	1	-	-	-	-	-	-	-	-	-	-	-	1	-
CIÊNCIA DA COMPUTAÇÃO	12	1	-	-	-	4	-	-	-	-	-	-	-	2	3	1	-	1	-	-	-
ESTATÍSTICA	3	-	-	-	-	1	-	-	-	-	1	-	-	-	-	-	-	-	1	-	-
INFORMÁTICA	2	2	-	-	-	-	-	-	-	-	-	-	-	-	-	-	-	-	-	-	-
MATEMÁTICA	5	-	1	-	-	-	1	-	1	-	-	-	-	-	-	-	1	-	-	-	1
ENG. DE COMPUTAÇÃO - IPRJ	1	-	-	-	-	-	-	-	-	-	-	-	-	-	-	-	-	-	1	-	-
ENG. MECÂNICA - IPRJ	3	-	-	-	1	-	-	-	-	-	-	-	1	-	-	-	-	-	-	1	-
ENG. QUÍMICA	12	3	1	1	-	-	2	1	-	-	-	-	1	1	1	-	-	1	-	-	-
QUÍMICA	4	1	1	-	1	-	-	-	-	-	-	-	-	-	-	-	-	-	1	-	-
TOTAL	106	13	7	4	5	9	1	3	2	-	1	1	6	7	9	4	4	8	12	7	3
UERJ	312	27	21	17	22	16	20	15	15	7	5	4	21	14	21	6	15	14	25	15	12

CONTINUA

QUADRO 36A (CONTINUAÇÃO)

ALUNOS DE GRADUAÇÃO: EVASÃO SEGUNDO O TEMPO DE PERMANÊNCIA NA UERJ - 1º SEMESTRE - COTISTA E NÃO COTISTA
DISTRIBUIÇÃO POR ANO DE INGRESSO E CURSO
UERJ - 1º SEMESTRE/2013

CURSO	TOTAL	ANO/SEMESTRE DE INGRESSO * - NÃO COTISTA																			
		ATÉ	04		05		06		07		08		09		10		11		12		13
		2003	1	2	1	2	1	2	1	2	1	2	1	2	1	2	1	2	1	2	1
QUANTIDADE DE SEMESTRES NA UNIVERSIDADE																					
		20 e +	19	18	17	16	15	14	13	12	11	10	9	8	7	6	5	4	3	2	1
CBI																					
ENFERMAGEM	6	-	-	-	-	-	-	-	-	-	-	-	-	-	-	-	-	-	1	4	1
MEDICINA	4	-	1	-	-	-	-	-	-	-	-	-	-	-	-	-	-	-	-	-	3
CIÊNC. BIOLÓGICAS	16	-	-	-	-	-	-	-	-	-	1	3	2	-	1	-	1	3	2	3	
CIÊNCIAS BIOLÓGICAS - EAD	-	-	-	-	-	-	-	-	-	-	-	-	-	-	-	-	-	-	-	-	
NUTRIÇÃO	7	-	-	-	-	-	-	-	-	-	-	1	-	-	-	1	-	1	2	2	
ODONTOLOGIA	3	-	-	-	-	-	-	-	1	-	-	-	-	-	-	-	-	-	2	-	
TOTAL	36	-	1	-	-	-	-	-	1	-	1	4	2	-	1	1	1	7	8	9	
CCS																					
DIREITO	15	2	-	-	1	1	-	-	1	-	3	1	-	1	-	1	-	1	2	1	
ADMINISTRAÇÃO	13	-	-	1	-	1	-	-	-	2	-	-	1	-	-	-	-	-	2	5	1
CIÊNC. CONTÁBEIS	13	-	-	-	1	-	-	1	-	-	2	2	-	-	2	1	1	2	1	-	
CIÊNC. ECONÔMICAS	42	2	-	2	3	-	1	2	1	3	2	3	1	2	2	-	-	3	5	6	4
SERVIÇO SOCIAL	13	-	-	-	-	2	-	-	1	1	-	1	1	1	-	-	-	1	1	4	-
CIÊNCIAS SOCIAIS	34	7	1	-	-	2	-	1	-	2	-	1	-	1	-	3	-	15	-	1	
FILOSOFIA	49	2	5	-	3	-	3	-	-	6	-	4	-	7	-	9	-	10	-	-	
HISTÓRIA	16	-	1	-	1	-	-	-	2	-	2	-	1	-	2	-	1	-	3	-	3
RELAÇÕES INTERNACIONAIS	-	-	-	-	-	-	-	-	-	-	-	-	-	-	-	-	-	-	-	-	
TOTAL	195	13	7	3	8	1	10	3	4	5	15	8	11	4	14	2	15	5	39	18	10
CEH																					
ARTES	1	-	-	-	1	-	-	-	-	-	-	-	-	-	-	-	-	-	-	-	
ARTES VISUAIS - ART	27	-	1	-	-	-	-	-	3	-	3	-	1	-	2	-	3	-	13	-	1
EDUC. ARTÍSTICA - ART	1	1	-	-	-	-	-	-	-	-	-	-	-	-	-	-	-	-	-	-	
HISTÓRIA DA ARTE - ART	13	-	-	-	-	-	-	-	-	-	-	2	-	2	-	-	-	-	9	-	
PEDAGOGIA	61	-	1	-	2	-	-	2	1	4	3	1	3	3	4	6	5	6	12	4	4
PEDAGOGIA EAD	-	-	-	-	-	-	-	-	-	-	-	-	-	-	-	-	-	-	-	-	
COM. SOCIAL	16	-	-	-	-	-	1	-	-	2	-	2	4	-	2	-	-	1	2	2	
GEOGRAFIA/BFL	15	-	-	-	-	-	-	2	-	3	-	2	-	1	-	1	-	5	-	1	
MATEMÁTICA/BFL	6	-	-	-	-	-	-	-	-	-	-	-	-	-	-	1	-	5	-	-	
PEDAGOGIA/BFL	40	1	-	-	1	2	3	4	3	-	4	-	1	-	2	-	4	-	12	1	2
PEDAGOGIA - SI/BFL	-	-	-	-	-	-	-	-	-	-	-	-	-	-	-	-	-	-	-	-	
FORM. PROFESSORES	135	6	-	1	-	3	2	3	2	4	1	3	9	10	5	13	10	10	30	19	4
PEDAGOGIA - SI/SG	21	-	-	-	-	-	3	2	-	-	-	1	1	2	1	3	-	7	-	1	
EDUCAÇÃO FÍSICA	20	-	-	-	-	-	-	-	-	1	2	2	-	-	-	3	1	3	8	-	
LETRAS	109	4	-	-	1	3	4	5	3	6	8	3	4	3	5	2	6	12	12	25	3
PSICOLOGIA	16	-	2	1	1	1	-	2	-	2	-	-	1	-	-	1	1	2	2	-	
TOTAL	481	12	4	2	6	9	9	20	16	16	25	9	27	22	23	24	37	30	111	61	18
CTC																					
DES. INDUSTRIAL	-	-	-	-	-	-	-	-	-	-	-	-	-	-	-	-	-	-	-	-	
OCEANOGRAFIA - FAOC	11	-	-	-	1	-	-	-	-	-	-	4	-	1	-	3	-	1	-	1	
ENG. DE PRODUÇÃO - FAT	15	2	-	1	-	-	1	1	-	-	-	1	1	1	-	2	1	2	1	1	
ENGENHARIA	69	7	1	-	2	3	1	4	4	2	2	2	2	2	1	6	5	5	12	6	
GEOLOGIA	5	2	-	-	-	-	-	1	-	1	-	-	-	-	-	-	-	1	-	-	
FÍSICA	64	3	-	-	1	-	4	2	1	4	5	-	2	1	7	3	7	4	10	4	6
GEOGRAFIA - GEO (em extinção)	1	-	-	-	1	-	-	-	-	-	-	-	-	-	-	-	-	-	-	-	
OCEANOGRAFIA - GEO (em extinção)	-	-	-	-	-	-	-	-	-	-	-	-	-	-	-	-	-	-	-	-	
GEOGRAFIA - IGEOG	16	-	-	-	-	1	2	-	-	-	-	2	-	-	-	2	1	2	6	-	
TURISMO	6	-	-	-	-	-	-	-	-	-	-	-	-	-	-	1	-	4	-	1	
CIÊNCIAS ATUARIAIS	30	-	-	-	3	2	3	3	1	1	2	2	1	-	2	1	-	7	2	-	
CIÊNCIA DA COMPUTAÇÃO	27	-	-	1	-	-	-	-	-	1	2	2	1	-	2	2	4	2	4	6	
ESTATÍSTICA	20	1	-	-	1	-	2	-	-	1	3	2	1	-	1	2	-	3	3	-	
INFORMÁTICA	2	1	-	-	-	-	-	1	-	-	-	-	-	-	-	-	-	-	-	-	
MATEMÁTICA	94	3	1	1	-	3	3	4	1	1	6	2	5	1	5	7	8	6	16	19	2
ENG. DE COMPUTAÇÃO - IPRJ	2	-	-	-	-	-	-	-	-	-	-	-	-	-	-	-	-	-	1	-	1
ENG. MECÂNICA - IPRJ	3	1	-	-	1	-	-	-	-	-	-	-	-	-	-	-	-	-	1	-	
ENG. QUÍMICA	20	2	-	1	-	1	-	-	-	-	3	-	2	2	1	-	1	1	2	2	2
QUÍMICA	5	-	-	1	1	-	-	-	-	-	-	-	-	-	-	-	-	-	-	3	-
TOTAL	390	22	2	5	4	14	11	18	12	8	20	11	24	10	17	16	35	22	56	57	26
UERJ	1.102	47	14	10	18	24	30	41	32	30	60	29	66	38	54	43	88	58	213	144	63

FONTE: SR-1

* NÃO COMPUTADA A TRANSFERÊNCIA INTERNA

QUADRO 37

 ALUNOS DE GRADUAÇÃO: EVASÃO SEGUNDO O TEMPO DE PERMANÊNCIA NA UERJ - 2º SEMESTRE
 DISTRIBUIÇÃO POR ANO DE INGRESSO E CURSO
 UERJ - 2º SEMESTRE/2013

CURSO	TOTAL	ANO/SEMESTRE DE INGRESSO *																					
		ATÉ	04		05		06		07		08		09		10		11		12		13		
		2003	1	2	1	2	1	2	1	2	1	2	1	2	1	2	1	2	1	2	1	2	
		QUANTIDADE DE SEMESTRES NA UNIVERSIDADE																					
		21 e +	20	19	18	17	16	15	14	13	12	11	10	9	8	7	6	5	4	3	2	1	
CBI																							
ENFERMAGEM	15	-	-	-	-	-	-	-	-	-	-	-	-	2	1	1	1	1	2	-	1	2	4
MEDICINA	1	-	1	-	-	-	-	-	-	-	-	-	-	-	-	-	-	-	-	-	-	-	-
CIÊNC. BIOLÓGICAS	26	-	-	-	2	1	1	-	2	-	2	1	-	3	1	-	2	-	2	2	5	2	
CIÊNCIAS BIOLÓGICAS - EAD	-	-	-	-	-	-	-	-	-	-	-	-	-	-	-	-	-	-	-	-	-	-	-
NUTRIÇÃO	13	-	-	-	-	-	-	-	-	-	3	-	-	1	1	-	-	-	2	2	2	2	
ODONTOLOGIA	5	-	-	-	-	-	-	-	-	-	-	-	-	-	-	-	-	1	-	-	3	1	
TOTAL	60	-	1	-	2	1	1	-	2	-	5	1	2	5	3	1	3	3	4	5	12	9	
CCS																							
DIREITO	27	2	1	2	2	-	2	1	1	-	1	2	1	-	1	-	-	4	1	4	1	1	
ADMINISTRAÇÃO	19	1	1	-	-	-	1	1	-	-	1	-	1	1	1	2	1	3	2	2	1	-	
CIÊNC. CONTÁBEIS	19	-	-	-	1	1	1	1	2	1	-	2	-	1	2	-	-	2	3	1	1		
CIÊNC. ECONÔMICAS	30	2	2	1	1	1	-	2	1	-	1	2	1	1	3	1	1	-	-	4	3	3	
SERVIÇO SOCIAL	23	1	-	-	-	3	-	2	2	-	-	1	-	2	3	-	1	1	1	2	2	2	
CIÊNCIAS SOCIAIS	35	4	1	-	4	-	1	-	2	-	4	-	4	-	2	-	5	-	3	-	5	-	
FILOSOFIA	41	3	2	1	2	-	2	-	-	-	5	-	2	-	6	-	4	-	4	-	10	-	
HISTÓRIA	26	-	1	-	2	-	6	-	4	1	-	-	4	-	1	-	2	-	3	-	2	-	
RELAÇÕES INTERNACIONAIS	1	-	-	-	-	-	-	-	-	-	-	-	-	-	-	-	-	-	-	-	1	-	
TOTAL	221	13	8	4	11	5	13	7	11	3	13	5	15	4	18	5	14	8	16	15	26	7	
CEH																							
ARTES	1	-	-	-	1	-	-	-	-	-	-	-	-	-	-	-	-	-	-	-	-	-	
ARTES VISUAIS - ART	27	-	-	-	-	-	4	-	1	-	3	-	1	-	2	-	5	-	4	-	7	-	
EDUC. ARTÍSTICA - ART	-	-	-	-	-	-	-	-	-	-	-	-	-	-	-	-	-	-	-	-	-	-	
HISTÓRIA DA ARTE - ART	13	-	-	-	-	-	1	-	-	-	2	-	4	-	-	-	-	-	2	-	4	-	
PEDAGOGIA	86	1	-	1	2	3	-	2	1	2	2	1	5	4	2	2	5	4	9	22	16	2	
PEDAGOGIA EAD	-	-	-	-	-	-	-	-	-	-	-	-	-	-	-	-	-	-	-	-	-	-	
COM. SOCIAL	25	2	1	-	1	1	1	-	4	-	1	1	-	2	-	-	2	-	-	4	4	1	
GEOGRAFIA/BFL	7	-	-	-	-	-	-	-	1	-	-	-	1	-	2	-	2	-	1	-	-	-	
MATEMÁTICA/BFL	6	-	-	-	-	-	-	-	-	-	1	-	2	-	-	-	-	-	3	-	-	-	
PEDAGOGIA/BFL	30	1	-	-	2	-	4	1	3	-	1	-	2	-	4	-	5	-	3	-	4	-	
PEDAGOGIA - SI/BFL	-	-	-	-	-	-	-	-	-	-	-	-	-	-	-	-	-	-	-	-	-	-	
FORM. PROFESSORES	151	2	1	1	1	4	6	4	7	6	2	1	7	3	6	9	7	8	14	31	25	6	
PEDAGOGIA - SI/SG	24	-	-	-	1	-	1	1	1	-	-	-	1	1	2	1	2	-	4	2	7	-	
EDUCAÇÃO FÍSICA	23	1	-	-	-	1	1	-	-	-	1	-	1	1	2	-	4	2	1	3	4	1	
LETRAS	93	1	2	-	5	2	1	1	2	4	7	8	4	4	7	3	9	2	7	8	13	3	
PSICOLOGIA	25	2	-	-	1	1	3	-	1	4	1	1	2	1	2	-	-	-	2	-	3	1	
TOTAL	511	10	4	2	14	12	22	9	21	16	21	12	30	16	29	15	41	16	50	70	87	14	
CTC																							
DES. INDUSTRIAL	8	1	-	-	-	-	1	-	3	-	-	-	-	-	1	-	1	-	1	-	-	-	
OCEANOGRAFIA - FAOC	12	-	1	-	-	-	1	1	-	-	-	-	1	1	2	-	-	-	2	-	3	-	
ENG. DE PRODUÇÃO - FAT	20	1	-	1	-	-	1	1	1	3	1	-	-	1	-	2	1	1	3	1	2		
ENGENHARIA	130	8	5	7	4	3	2	5	3	4	3	5	3	6	8	5	3	3	10	17	18	8	
GEOLOGIA	4	-	-	-	-	-	-	-	-	1	-	1	-	-	-	-	-	-	-	-	2	-	
FÍSICA	102	7	-	-	2	2	2	2	5	2	7	2	4	3	3	2	6	5	14	13	19	2	
GEOGRAFIA - GEO (em extinção)	4	1	-	-	2	1	-	-	-	-	-	-	-	-	-	-	-	-	-	-	-	-	
OCEANOGRAFIA - GEO (em extinção)	-	-	-	-	-	-	-	-	-	-	-	-	-	-	-	-	-	-	-	-	-	-	
GEOGRAFIA - IGEOG	27	-	1	-	-	-	1	3	2	1	2	3	-	2	1	-	1	2	2	1	2	3	
TURISMO	7	-	-	-	-	-	-	-	-	-	-	-	-	-	-	2	-	-	-	-	5	-	
CIÊNCIAS ATUARIAIS	34	-	-	1	3	5	-	3	-	2	-	2	3	-	3	3	1	-	1	2	5	-	
CIÊNCIA DA COMPUTAÇÃO	35	2	-	1	2	4	1	2	-	1	2	-	1	-	1	2	3	3	1	4	4	1	
ESTATÍSTICA	29	1	-	2	-	-	2	2	3	-	1	-	4	1	1	2	5	-	1	1	2	1	
INFORMÁTICA	5	2	1	-	-	-	-	1	-	-	1	-	-	-	-	-	-	-	-	-	-	-	
MATEMÁTICA	61	1	1	-	-	1	2	5	1	-	3	-	4	4	4	3	3	7	1	9	8	4	
ENG. DE COMPUTAÇÃO - IPRJ	7	-	-	-	-	-	-	-	-	-	-	-	1	-	-	-	-	-	1	-	5	-	
ENG. MECÂNICA - IPRJ	10	-	1	-	-	-	-	1	-	-	-	-	-	-	1	2	1	-	1	1	1	1	
ENG. QUÍMICA	26	1	2	1	1	1	1	-	1	-	1	1	2	1	-	-	1	4	-	4	3		
QUÍMICA	9	-	-	-	-	-	-	-	-	-	-	-	2	-	-	1	-	-	1	1	3	1	
TOTAL	530	25	12	13	14	17	13	24	21	11	23	15	25	19	27	22	26	22	41	52	82	26	
UERJ	1.322	48	25	19	41	35	49	40	55	30	62	33	72	44	77	43	84	49	111	142	207	56	

FONTE: SR-1

* NÃO COMPUTADA A TRANSFERÊNCIA INTERNA

QUADRO 37A

 ALUNOS DE GRADUAÇÃO: EVASÃO SEGUNDO O TEMPO DE PERMANÊNCIA NA UERJ - 2º SEMESTRE - COTISTA E NÃO COTISTA
 DISTRIBUIÇÃO POR ANO DE INGRESSO E CURSO
 UERJ - 2º SEMESTRE/2013

CURSO	TOTAL	ANO/SEMESTRE DE INGRESSO* - COTISTA																					
		ATÉ	04		05		06		07		08		09		10		11		12		13		
		2003	1	2	1	2	1	2	1	2	1	2	1	2	1	2	1	2	1	2	1	2	
		QUANTIDADE DE SEMESTRES NA UNIVERSIDADE																					
		21 e +	20	19	18	17	16	15	14	13	12	11	10	9	8	7	6	5	4	3	2	1	
CBI																							
ENFERMAGEM	7	-	-	-	-	-	-	-	-	-	-	-	-	2	1	-	-	1	1	-	1	-	1
MEDICINA	1	-	1	-	-	-	-	-	-	-	-	-	-	-	-	-	-	-	-	-	-	-	-
CIÊNC. BIOLÓGICAS	14	-	-	-	2	1	1	-	1	-	1	-	-	-	1	-	2	-	2	1	1	1	1
CIÊNCIAS BIOLÓGICAS - EAD	-	-	-	-	-	-	-	-	-	-	-	-	-	-	-	-	-	-	-	-	-	-	-
NUTRIÇÃO	3	-	-	-	-	-	-	-	-	-	-	-	-	-	-	-	-	-	-	-	-	2	1
ODONTOLOGIA	1	-	-	-	-	-	-	-	-	-	-	-	-	-	-	-	-	-	-	-	-	1	-
TOTAL	26	-	1	-	2	1	1	-	1	-	1	-	2	1	1	-	3	1	2	2	4	3	3
CCS																							
DIREITO	18	2	1	2	2	-	2	1	1	-	1	-	1	-	-	-	-	4	-	1	-	-	-
ADMINISTRAÇÃO	9	-	-	-	-	-	-	1	-	-	-	-	-	-	-	-	1	2	-	2	1	2	-
CIÊNC. CONTÁBEIS	2	-	-	-	-	-	-	-	-	-	-	-	-	-	-	-	1	-	-	-	-	1	-
CIÊNC. ECONÔMICAS	11	1	1	-	1	1	-	1	-	-	1	-	1	-	1	1	-	-	-	-	2	-	-
SERVIÇO SOCIAL	7	1	-	-	-	1	-	-	-	-	-	-	-	2	-	-	-	-	1	1	-	-	1
CIÊNCIAS SOCIAIS	19	4	1	-	3	-	1	-	2	-	-	-	2	-	1	-	2	-	1	-	2	-	-
FILOSOFIA	8	3	1	-	2	-	-	-	-	-	-	-	1	-	1	-	-	-	-	-	-	-	-
HISTÓRIA	12	-	1	-	1	-	4	-	3	-	-	-	3	-	-	-	-	-	-	-	-	-	-
RELAÇÕES INTERNACIONAIS	-	-	-	-	-	-	-	-	-	-	-	-	-	-	-	-	-	-	-	-	-	-	-
TOTAL	86	11	5	2	9	2	7	3	6	-	2	-	8	2	5	3	2	7	3	6	2	1	1
CEH																							
ARTES	-	-	-	-	-	-	-	-	-	-	-	-	-	-	-	-	-	-	-	-	-	-	-
ARTES VISUAIS - ART	8	-	-	-	-	-	2	-	1	-	-	-	1	-	2	-	-	-	-	-	-	2	-
EDUC. ARTÍSTICA - ART	-	-	-	-	-	-	-	-	-	-	-	-	-	-	-	-	-	-	-	-	-	-	-
HISTÓRIA DA ARTE - ART	1	-	-	-	-	-	-	-	-	-	-	-	-	-	-	-	-	-	-	-	-	1	-
PEDAGOGIA	11	-	-	1	1	2	-	-	-	-	1	-	1	-	-	-	-	1	1	3	-	-	-
PEDAGOGIA EAD	-	-	-	-	-	-	-	-	-	-	-	-	-	-	-	-	-	-	-	-	-	-	-
COM. SOCIAL	11	1	-	-	1	-	1	-	4	-	-	1	-	-	-	-	1	-	-	1	1	-	-
GEOGRAFIA/BFL	1	-	-	-	-	-	-	-	-	-	-	-	1	-	-	-	-	-	-	-	-	-	-
MATEMÁTICA/BFL	-	-	-	-	-	-	-	-	-	-	-	-	-	-	-	-	-	-	-	-	-	-	-
PEDAGOGIA/BFL	1	-	-	-	-	-	-	1	-	-	-	-	-	-	-	-	-	-	-	-	-	-	-
PEDAGOGIA - SI/BFL	-	-	-	-	-	-	-	-	-	-	-	-	-	-	-	-	-	-	-	-	-	-	-
FORM. PROFESSORES	15	-	1	1	1	2	2	1	1	-	-	-	-	-	-	-	-	2	-	-	1	2	1
PEDAGOGIA - SI/SG	1	-	-	-	-	-	-	-	1	-	-	-	-	-	-	-	-	-	-	-	-	-	-
EDUCAÇÃO FÍSICA	4	1	-	-	-	1	-	-	-	-	-	-	-	1	-	-	-	-	-	-	-	1	-
LETRAS	18	-	1	-	2	-	-	1	1	-	2	2	1	-	-	-	3	1	-	3	1	-	
PSICOLOGIA	9	-	-	-	-	1	2	-	-	2	-	1	-	-	-	1	-	-	1	-	1	-	
TOTAL	80	2	2	2	5	5	8	2	9	2	3	4	4	-	4	-	7	2	4	5	9	1	1
CTC																							
DES. INDUSTRIAL	3	1	-	-	-	-	1	-	-	-	-	-	-	-	-	1	-	-	-	-	-	-	-
OCEANOGRAFIA - FAOC	3	-	1	-	-	-	-	-	-	-	-	-	-	1	1	-	-	-	-	-	-	-	-
ENG. DE PRODUÇÃO - FAT	3	-	-	1	-	-	-	-	-	-	-	-	-	-	-	-	-	1	-	1	-	-	-
ENGENHARIA	37	4	2	2	-	1	1	3	-	-	1	-	2	1	3	1	1	-	3	4	6	2	2
GEOLOGIA	1	-	-	-	-	-	-	-	-	-	-	-	-	-	-	-	-	-	-	-	-	1	-
FÍSICA	14	3	-	-	2	2	-	-	-	-	1	-	-	-	1	-	1	-	2	1	1	-	-
GEOGRAFIA - GEO (em extinção)	1	-	-	-	1	-	-	-	-	-	-	-	-	-	-	-	-	-	-	-	-	-	-
OCEANOGRAFIA - GEO (em extinção)	-	-	-	-	-	-	-	-	-	-	-	-	-	-	-	-	-	-	-	-	-	-	-
GEOGRAFIA - IGEOG	9	-	1	-	-	-	1	3	1	-	1	2	-	-	-	-	-	-	-	-	-	-	-
TURISMO	1	-	-	-	-	-	-	-	-	-	-	-	-	-	-	-	-	-	-	-	-	1	-
CIÊNCIAS ATUARIAIS	3	-	-	1	1	1	-	-	-	-	-	-	-	-	-	-	-	-	-	-	-	-	-
CIÊNCIA DA COMPUTAÇÃO	13	1	-	-	2	2	-	-	-	1	-	-	1	-	-	1	1	2	-	-	1	1	1
ESTATÍSTICA	2	-	-	-	-	-	1	-	-	-	-	-	-	-	-	1	-	-	-	-	-	-	-
INFORMÁTICA	1	-	1	-	-	-	-	-	-	-	-	-	-	-	-	-	-	-	-	-	-	-	-
MATEMÁTICA	2	-	-	-	-	-	1	-	-	-	-	-	-	-	-	-	-	-	-	-	-	1	-
ENG. DE COMPUTAÇÃO - IPRJ	1	-	-	-	-	-	-	-	-	-	-	-	1	-	-	-	-	-	-	-	-	-	-
ENG. MECÂNICA - IPRJ	2	-	-	-	-	-	-	1	-	-	-	-	-	-	-	-	-	-	-	-	-	1	-
ENG. QUÍMICA	8	-	-	1	-	-	1	-	-	-	1	1	-	1	-	1	-	-	1	-	-	1	-
QUÍMICA	1	-	-	-	-	-	-	-	-	-	-	-	-	-	-	1	-	-	-	-	-	-	-
TOTAL	105	9	5	5	6	6	6	6	2	1	4	3	5	3	7	3	4	2	7	5	12	4	4
UERJ	297	22	13	9	22	14	22	11	18	3	10	7	19	6	17	6	16	12	16	18	27	9	9

CONTINUA

QUADRO 37A (CONTINUAÇÃO)

 ALUNOS DE GRADUAÇÃO: EVASÃO SEGUNDO O TEMPO DE PERMANÊNCIA NA UERJ - 2º SEMESTRE - COTISTA E NÃO COTISTA
 DISTRIBUIÇÃO POR ANO DE INGRESSO E CURSO
 UERJ - 2º SEMESTRE/2013

CURSO	TOTAL	ANO/SEMESTRE DE INGRESSO * - NÃO COTISTA																					
		ATÉ	04		05		06		07		08		09		10		11		12		13		
		2003	1	2	1	2	1	2	1	2	1	2	1	2	1	2	1	2	1	2	1	2	
		QUANTIDADE DE SEMESTRES NA UNIVERSIDADE																					
		21 e +	20	19	18	17	16	15	14	13	12	11	10	9	8	7	6	5	4	3	2	1	
CBI																							
ENFERMAGEM	8	-	-	-	-	-	-	-	-	-	-	-	-	-	-	1	1	-	1	-	-	2	3
MEDICINA	-	-	-	-	-	-	-	-	-	-	-	-	-	-	-	-	-	-	-	-	-	-	-
CIÊNC. BIOLÓGICAS	12	-	-	-	-	-	-	-	1	-	1	1	-	3	-	-	-	-	-	-	1	4	1
CIÊNCIAS BIOLÓGICAS - EAD	-	-	-	-	-	-	-	-	-	-	-	-	-	-	-	-	-	-	-	-	-	-	-
NUTRIÇÃO	10	-	-	-	-	-	-	-	-	-	3	-	-	1	1	-	-	-	-	2	2	-	1
ODONTOLOGIA	4	-	-	-	-	-	-	-	-	-	-	-	-	-	-	-	-	1	-	-	2	1	-
TOTAL	34	-	-	-	-	-	-	-	1	-	4	1	-	4	2	1	-	2	2	3	8	6	-
CCS																							
DIREITO	9	-	-	-	-	-	-	-	-	-	-	2	-	-	1	-	-	-	1	3	1	1	-
ADMINISTRAÇÃO	10	1	1	-	-	-	1	-	-	-	1	-	1	1	-	-	1	1	1	-	1	-	-
CIÊNC. CONTÁBEIS	17	-	-	-	1	1	1	1	2	1	-	2	-	-	2	-	-	-	2	2	1	1	-
CIÊNC. ECONÔMICAS	19	1	1	1	-	-	1	1	-	2	-	1	2	-	1	2	-	1	-	2	3	3	-
SERVIÇO SOCIAL	16	-	-	-	2	-	2	2	-	1	-	-	3	-	1	-	-	-	2	2	1	-	-
CIÊNCIAS SOCIAIS	16	-	-	1	-	-	-	-	4	-	2	-	1	-	3	-	2	-	3	-	-	-	-
FILOSOFIA	33	-	1	1	-	2	-	-	5	-	1	-	5	-	4	-	4	-	4	-	10	-	-
HISTÓRIA	14	-	-	1	-	2	-	1	1	-	-	1	-	1	-	2	-	3	-	2	-	-	-
RELAÇÕES INTERNACIONAIS	1	-	-	-	-	-	-	-	-	-	-	-	-	-	-	-	-	-	-	-	1	-	-
TOTAL	135	2	3	2	2	3	6	4	5	3	11	5	7	2	13	2	12	1	13	9	24	6	-
CEH																							
ARTES	1	-	-	-	1	-	-	-	-	-	-	-	-	-	-	-	-	-	-	-	-	-	-
ARTES VISUAIS - ART	19	-	-	-	-	2	-	-	-	3	-	-	-	-	-	5	-	4	-	5	-	-	-
EDUC. ARTÍSTICA - ART	-	-	-	-	-	-	-	-	-	-	-	-	-	-	-	-	-	-	-	-	-	-	-
HISTÓRIA DA ARTE - ART	12	-	-	-	-	1	-	-	-	2	-	4	-	-	-	-	-	2	-	3	-	-	-
PEDAGOGIA	75	1	-	-	1	1	-	2	1	2	1	1	4	4	2	2	4	3	6	22	16	2	-
PEDAGOGIA EAD	-	-	-	-	-	-	-	-	-	-	-	-	-	-	-	-	-	-	-	-	-	-	-
COM. SOCIAL	14	1	1	-	-	1	-	-	-	1	-	-	2	-	-	1	-	-	3	3	1	-	-
GEOGRAFIA/BFL	6	-	-	-	-	-	-	1	-	-	-	-	2	-	2	-	1	-	-	-	-	-	-
MATEMÁTICA/BFL	6	-	-	-	-	-	-	-	1	-	2	-	-	-	-	-	3	-	-	-	-	-	-
PEDAGOGIA/BFL	29	1	-	-	2	-	4	1	2	-	1	-	2	-	4	-	5	-	3	-	4	-	-
PEDAGOGIA - SI/BFL	-	-	-	-	-	-	-	-	-	-	-	-	-	-	-	-	-	-	-	-	-	-	-
FORM. PROFESSORES	136	2	-	-	2	4	3	6	6	2	1	7	3	6	9	5	8	14	30	23	5	-	-
PEDAGOGIA - SI/SG	23	-	-	-	1	1	1	-	-	-	-	1	1	2	1	2	-	4	2	7	-	-	-
EDUCAÇÃO FÍSICA	19	-	-	-	1	-	-	-	-	1	-	1	1	1	-	4	2	1	3	3	1	-	-
LETRAS	75	1	1	-	3	2	1	-	1	4	5	6	3	4	7	3	6	1	7	5	12	3	-
PSICOLOGIA	16	2	-	-	1	-	1	-	1	2	1	-	2	1	1	-	-	-	1	-	2	1	-
TOTAL	431	8	2	-	9	7	14	7	12	14	18	8	26	16	25	15	34	14	46	65	78	13	-
CTC																							
DES. INDUSTRIAL	5	-	-	-	-	-	-	3	-	-	-	-	-	-	-	1	-	1	-	-	-	-	-
OCEANOGRAFIA - FAOC	9	-	-	-	-	1	1	-	-	-	-	-	2	-	-	-	-	2	-	3	-	-	-
ENG. DE PRODUÇÃO - FAT	17	1	-	-	-	-	1	1	1	3	1	-	-	1	-	1	1	-	3	1	2	-	-
ENGENHARIA	93	4	3	5	4	2	1	2	3	4	2	5	1	5	5	4	2	3	7	13	12	6	-
GEOLOGIA	3	-	-	-	-	-	-	-	-	1	-	1	-	-	-	-	-	-	-	1	-	-	-
FÍSICA	88	4	-	-	-	2	2	5	2	6	2	4	3	2	2	5	5	12	12	18	2	-	-
GEOGRAFIA - GEO (em extinção)	3	1	-	-	1	1	-	-	-	-	-	-	-	-	-	-	-	-	-	-	-	-	-
OCEANOGRAFIA - GEO (em extinção)	-	-	-	-	-	-	-	-	-	-	-	-	-	-	-	-	-	-	-	-	-	-	-
GEOGRAFIA - IGEOG	18	-	-	-	-	-	-	1	1	1	1	-	2	1	-	1	2	2	1	2	3	-	-
TURISMO	6	-	-	-	-	-	-	-	-	-	-	-	-	-	2	-	-	-	-	4	-	-	-
CIÊNCIAS ATUARIAIS	31	-	-	-	2	4	-	3	-	2	-	2	3	-	3	3	1	-	1	2	5	-	-
CIÊNCIA DA COMPUTAÇÃO	22	1	-	1	-	2	1	2	-	-	2	-	-	-	1	1	2	1	1	4	3	-	-
ESTATÍSTICA	27	1	-	2	-	1	2	3	-	1	-	4	1	-	2	5	-	1	1	2	1	-	-
INFORMÁTICA	4	2	-	-	-	-	-	1	-	-	1	-	-	-	-	-	-	-	-	-	-	-	-
MATEMÁTICA	59	1	1	-	-	1	1	5	1	-	3	-	4	4	4	3	3	7	1	9	7	4	-
ENG. DE COMPUTAÇÃO - IPRJ	6	-	-	-	-	-	-	-	-	-	-	-	-	-	-	-	-	-	1	-	5	-	-
ENG. MECÂNICA - IPRJ	8	-	1	-	-	-	-	-	-	-	-	-	-	-	1	2	1	-	1	1	-	1	-
ENG. QUÍMICA	18	1	2	-	1	1	-	1	-	-	-	-	1	1	-	-	-	1	3	-	4	2	-
QUÍMICA	8	-	-	-	-	-	-	-	-	-	-	-	2	-	-	-	-	-	1	1	3	1	-
TOTAL	425	16	7	8	8	11	7	18	19	10	19	12	20	16	20	19	22	20	34	47	70	22	-
UERJ	1.025	26	12	10	19	21	27	29	37	27	52	26	53	38	60	37	68	37	95	124	180	47	-

FONTE: SR-1

* NÃO COMPUTADA A TRANSFERÊNCIA INTERNA

QUADRO 38

ALUNOS DE GRADUAÇÃO: EVASÃO SEGUNDO O TEMPO MÉDIO E MODAL DE PERMANÊNCIA NA UERJ
DISTRIBUIÇÃO POR ÓRGÃO, CURSO E SEMESTRE
UERJ - 2013

ÓRGÃO	CURSO	TEMPO DE PERMANÊNCIA (PERÍODOS) *			
		1º SEMESTRE		2º SEMESTRE	
		MÉDIO	MODAL	MÉDIO	MODAL
CBI					
ENF	ENFERMAGEM	2,4	2	4,7	1
FCM	MEDICINA	7,7	1	20,0	20
IBRAG	CIÊNCIAS BIOLÓGICAS	6,1	9	7,9	2
	CIÊNCIAS BIOLÓGICAS - EAD	-	-	-	-
NUT	NUTRIÇÃO	4,8	2	5,6	12
ODO	ODONTOLOGIA	5,0	12	2,4	2
TOTAL		5,4	2	6,4	2
CCS					
DIR	DIREITO	11,3	17	10,7	5
FAF	ADMINISTRAÇÃO	7,9	2	8,5	5
	CIÊNCIAS CONTÁBEIS	6,9	4	8,5	3
FCE	CIÊNCIAS ECONÔMICAS	9,9	2	9,7	3
FSS	SERVIÇO SOCIAL	8,8	2	9,1	17
IFCH	CIÊNCIAS SOCIAIS	9,8	3	10,7	6
	FILOSOFIA	9,3	3	9,2	2
	HISTÓRIA	11,4	19	11,4	16
	RELAÇÕES INTERNACIONAIS	1,0	1	2,0	2
TOTAL		9,6	3	9,8	2
CEH					
ART	ARTES	18,5	20	18,0	18
	ARTES VISUAIS	7,1	3	7,4	2
	EDUCAÇÃO ARTÍSTICA	20,0	20	-	-
	HISTÓRIA DA ARTE	4,9	3	7,4	10
EDU	PEDAGOGIA	8,1	3	6,2	3
	PEDAGOGIA EAD	-	-	-	-
FCS	COMUNICAÇÃO SOCIAL	9,2	8	9,7	14
FEBF	GEOGRAFIA	7,2	3	8,0	8
	MATEMÁTICA	3,3	3	7,3	4
	PEDAGOGIA	8,4	3	9,7	6
	PEDAGOGIA - SI/BFL	-	-	-	-
FFP	FORMAÇÃO DE PROFESSORES	7,1	3	6,8	3
	PEDAGOGIA - SI/SG	7,8	3	6,4	2
IEFD	EDUCAÇÃO FÍSICA	4,7	2	6,8	6
ILE	LETRAS	7,9	2	8,2	2
PSI	PSICOLOGIA	11,2	14	11,0	13
TOTAL		7,7	3	7,6	2
CTC					
ESDI	DESENHO INDUSTRIAL	-	-	12,1	14
FAOC	OCEANOGRAFIA	7,1	9	8,3	2
FAT	ENGENHARIA DE PRODUÇÃO (RES)	8,8	20	8,6	12
FEN	ENGENHARIA	8,9	2	9,0	2
FGEL	GEOLOGIA	13,4	20	6,5	2
FIS	FÍSICA	7,5	3	7,7	2
GEO (em extinção)	GEOGRAFIA	16,3	16	18,5	18
	OCEANOGRAFIA	-	-	-	-
IGEOG	GEOGRAFIA	5,2	2	8,9	15
	TURISMO	2,8	3	3,4	2
IME	CIÊNCIAS ATUARIAIS	9,6	3	10,4	17
	CIÊNCIA DA COMPUTAÇÃO	6,8	1	9,7	17
	ESTATÍSTICA	8,3	3	9,9	6
	INFORMÁTICA	18,3	20	17,4	21
	MATEMÁTICA	7,0	2	7,3	3
IPRJ	ENGENHARIA DE COMPUTAÇÃO	2,3	3	3,4	2
	ENGENHARIA MECÂNICA	10,8	2	7,2	7
QUI	ENGENHARIA QUÍMICA	10,5	20	9,1	4
	QUÍMICA	11,1	2	4,6	2
TOTAL		8,1	3	8,6	2
UERJ		8,1	3	8,3	2

FONTE: SR-1

* NÃO COMPUTADA A TRANSFERÊNCIA INTERNA

QUADRO 38AALUNOS DE GRADUAÇÃO: EVASÃO SEGUNDO O TEMPO MÉDIO E MODAL DE PERMANÊNCIA NA UERJ - COTISTA E NÃO COTISTA
DISTRIBUIÇÃO POR ÓRGÃO, CURSO E SEMESTRE
UERJ - 2013

ÓRGÃO	CURSO	TEMPO DE PERMANÊNCIA (PERÍODOS) *							
		COTISTA				NÃO COTISTA			
		1º SEMESTRE		2º SEMESTRE		1º SEMESTRE		2º SEMESTRE	
		MÉDIO	MODAL	MÉDIO	MODAL	MÉDIO	MODAL	MÉDIO	MODAL
CBI									
ENF	ENFERMAGEM	3,5	5	6,3	10	2,0	2	3,4	1
FCM	MEDICINA	12,0	15	20,0	20	5,5	1	-	-
IBRAG	CIÊNCIAS BIOLÓGICAS	7,7	9	9,2	18	4,9	9	6,3	2
	CIÊNCIAS BIOLÓGICAS - EAD	-	-	-	-	-	-	-	-
NUT	NUTRIÇÃO	15,0	15	1,7	2	3,3	2	6,8	12
ODO	ODONTOLOGIA	4,4	2	2,0	2	6,0	3	2,5	2
TOTAL		7,3	2	7,7	2	4,3	1	5,3	2
CCS									
DIR	DIREITO	12,9	17	13,4	5	9,5	10	5,1	3
FAF	ADMINISTRAÇÃO	11,1	18	6,3	7	6,2	2	10,5	21
	CIÊNCIAS CONTÁBEIS	5,4	4	5,5	8	7,5	10	8,9	13
FCE	CIÊNCIAS ECONÔMICAS	13,4	14	12,2	3	8,4	2	8,3	2
FSS	SERVIÇO SOCIAL	13,4	5	9,4	9	7,1	2	9,0	8
IFCH	CIÊNCIAS SOCIAIS	13,0	19	13,2	21	8,9	3	7,9	12
	FILOSOFIA	9,0	7	17,1	21	9,3	3	7,3	2
	HISTÓRIA	15,8	19	14,5	16	7,8	3	8,8	4
	RELAÇÕES INTERNACIONAIS	1,0	1	-	-	-	-	2,0	2
TOTAL		12,6	19	12,5	21	8,4	3	8,1	2
CEH									
ART	ARTES	20,0	20	-	-	17,0	17	18,0	18
	ARTES VISUAIS	10,4	9	9,5	16	6,3	3	6,5	6
	EDUCAÇÃO ARTÍSTICA	-	-	-	-	20,0	20	-	-
	HISTÓRIA DA ARTE	7,0	13	2,0	2	4,5	3	7,8	10
EDU	PEDAGOGIA	15,5	15	10,5	4	6,5	3	5,6	3
	PEDAGOGIA EAD	-	-	-	-	-	-	-	-
FCS	COMUNICAÇÃO SOCIAL	13,8	18	12,1	14	6,7	8	7,9	3
FEBF	GEOGRAFIA	8,0	13	10,0	10	7,0	3	7,7	8
	MATEMÁTICA	3,0	3	-	-	3,3	3	7,3	4
	PEDAGOGIA	8,6	7	14,0	14	8,4	3	9,6	6
	PEDAGOGIA - SI/BFL	-	-	-	-	-	-	-	-
FFP	FORMAÇÃO DE PROFESSORES	10,3	5	11,5	17	6,4	3	6,3	3
	PEDAGOGIA - SI/SG	13,5	18	14,0	14	6,8	3	6,0	2
IEFD	EDUCAÇÃO FÍSICA	-	-	11,8	21	4,7	2	5,8	6
ILE	LETRAS	12,0	9	9,7	6	7,1	2	7,9	2
PSI	PSICOLOGIA	12,0	15	11,1	16	10,5	19	10,9	21
TOTAL		11,7	15	10,7	14	6,8	3	7,0	2
CTC									
ESDI	DESENHO INDUSTRIAL	-	-	15,0	21	-	-	10,4	14
FAOC	OCEANOGRAFIA	7,0	7	13,0	20	7,1	9	6,8	2
FAT	ENGENHARIA DE PRODUÇÃO (RES)	-	-	9,7	19	8,8	20	8,4	12
FEN	ENGENHARIA	9,7	20	9,6	2	8,4	2	8,7	3
FGEL	GEOLOGIA	-	-	2,0	2	13,4	20	8,0	12
FIS	FÍSICA	10,5	18	12,3	21	7,3	3	6,9	2
GEO (em extinção)	GEOGRAFIA	16,5	17	18,0	18	16,0	16	18,7	21
	OCEANOGRAFIA	-	-	-	-	-	-	-	-
IGEOP	GEOGRAFIA	3,4	2	14,3	15	5,8	2	6,1	1
	TURISMO	2,5	3	2,0	2	3,0	3	3,7	2
IME	CIÊNCIAS ATUARIAIS	13,2	16	18,0	19	9,0	3	9,6	2
	CIÊNCIA DA COMPUTAÇÃO	10,9	16	10,8	18	4,9	1	9,0	3
	ESTATÍSTICA	10,0	16	12,0	16	8,1	10	9,8	6
	INFORMÁTICA	20,0	20	20,0	20	16,5	20	16,8	21
	MATEMÁTICA	10,6	19	9,0	16	6,8	2	7,3	3
IPRJ	ENGENHARIA DE COMPUTAÇÃO	3,0	3	10,0	10	2,0	3	2,3	2
	ENGENHARIA MECÂNICA	9,0	17	8,0	14	12,7	20	7,0	7
QUI	ENGENHARIA QUÍMICA	13,8	20	10,0	19	8,5	11	8,7	2
	QUÍMICA	14,8	20	7,0	7	8,2	2	4,3	2
TOTAL		10,4	20	11,1	2	7,5	2	8,0	2
UERJ		11,2	20	11,1	2	7,3	3	7,5	2

FONTE: SR-1

* NÃO COMPUTADA A TRANSFERÊNCIA INTERNA

QUADRO 39

TURMAS DE GRADUAÇÃO: NÚMERO MÉDIO DE ALUNOS POR TURMA
DISTRIBUIÇÃO POR ÓRGÃO, SEMESTRE E TURNO
UERJ - 2013

ÓRGÃO	NÚMERO MÉDIO DE ALUNOS POR TURMA											
	Nº DE TURMAS				Nº DE INSCRIÇÕES				ALUNOS/TURMA			
	1º SEM		2º SEM		1º SEM		2º SEM		1º SEM		2º SEM	
	DIURNO	NOTURNO	DIURNO	NOTURNO	DIURNO	NOTURNO	DIURNO	NOTURNO	DIURNO	NOTURNO	DIURNO	NOTURNO
CBI												
ENF	163	-	163	-	1.227	-	1.270	-	7,5	-	7,8	-
FCM	253	-	194	-	2.815	-	1.972	-	11,1	-	10,2	-
IBRAG	256	22	267	17	3.322	299	3.461	192	13,0	13,6	13,0	11,3
IMS	10	-	2	-	275	-	46	-	27,5	-	23,0	-
NUT	76	-	87	-	1.059	-	993	-	13,9	-	11,4	-
ODO	165	16	162	13	924	117	885	106	5,6	7,3	5,5	8,2
TOTAL	923	38	875	30	9.622	416	8.627	298	10,4	10,9	9,9	9,9
CCS												
DIR	238	91	253	94	7.672	5.366	7.656	5.478	32,2	59,0	30,3	58,3
FAF	48	80	45	76	2.118	3.151	1.838	3.220	44,1	39,4	40,8	42,4
FCE	33	32	33	37	1.446	1.604	1.099	1.984	43,8	50,1	33,3	53,6
FSS	15	44	12	51	109	1.294	101	1.371	7,3	29,4	8,4	26,9
IFCH	159	104	164	89	3.587	3.447	3.273	3.034	22,6	33,1	20,0	34,1
TOTAL	493	351	507	347	14.932	14.862	13.967	15.087	30,3	42,3	27,5	43,5
CEH												
ART	49	52	58	53	992	1.030	926	818	20,2	19,8	16,0	15,4
CAP	88	19	84	23	1.005	216	1.027	277	11,4	11,4	12,2	12,0
EDU	277	223	259	220	7.034	6.558	7.191	6.314	25,4	29,4	27,8	28,7
FCS	25	46	43	25	631	1.209	963	856	25,2	26,3	22,4	34,2
FEBF	114	52	100	58	2.786	1.653	2.473	1.647	24,4	31,8	24,7	28,4
FFP	324	245	326	256	6.609	6.325	6.607	6.577	20,4	25,8	20,3	25,7
IEFD	159	13	150	8	2.883	92	3.013	98	18,1	7,1	20,1	12,3
IFHT	-	-	16	4	-	-	373	113	-	-	23,3	28,3
ILE	214	175	209	181	3.898	4.374	4.557	4.088	18,2	25,0	21,8	22,6
PSI	83	76	84	82	1.397	1.617	1.507	1.513	16,8	21,3	17,9	18,5
TOTAL	1.333	901	1.329	910	27.235	23.074	28.637	22.301	20,4	25,6	21,5	24,5
CTC												
ESDI	50	2	50	2	1.236	55	1.236	55	24,7	27,5	24,7	27,5
FAOC	31	7	29	8	385	18	339	28	12,4	2,6	11,7	3,5
FAT	42	79	52	72	1.130	1.919	1.299	1.889	26,9	24,3	25,0	26,2
FEN	320	134	317	139	5.829	2.114	5.766	2.394	18,2	15,8	18,2	17,2
FGEL	42	26	40	27	562	254	513	259	13,4	9,8	12,8	9,6
FIS	122	58	107	53	1.763	1.064	1.736	1.073	14,5	18,3	16,2	20,2
GEO (em extinção)	10	8	5	-	50	37	28	-	5,0	4,6	5,6	-
IGEOG	31	45	46	44	516	921	763	1.021	16,6	20,5	16,6	23,2
IME	227	208	213	197	6.732	5.870	6.549	5.842	29,7	28,2	30,7	29,7
IPRJ	108	19	117	23	2.565	392	2.444	422	23,8	20,6	20,9	18,3
QUI	104	88	99	77	1.962	1.568	2.052	1.494	18,9	17,8	20,7	19,4
TOTAL	1.087	674	1.075	642	22.730	14.212	22.725	14.477	20,9	21,1	21,1	22,5
UERJ	3.836	1.964	3.786	1.929	74.519	52.564	73.956	52.163	19,4	26,8	19,5	27,0

FONTE: SR-1

QUADRO 39A

TURMAS DE GRADUAÇÃO: NÚMERO MÉDIO DE ALUNOS POR TURMA - COTISTA E NÃO COTISTA
DISTRIBUIÇÃO POR ÓRGÃO, SEMESTRE E TURNO
UERJ - 2013

ÓRGÃO	NÚMERO MÉDIO DE ALUNOS POR TURMA															
	COTISTA								NÃO COTISTA							
	Nº DE INSCRIÇÕES				ALUNOS/TURMA				Nº DE INSCRIÇÕES				ALUNOS/TURMA			
	1º SEM		2º SEM		1º SEM		2º SEM		1º SEM		2º SEM		1º SEM		2º SEM	
D	N	D	N	D	N	D	N	D	N	D	N	D	N	D	N	
CBI																
ENF	601	-	608	-	2,3	-	2,5	-	626	-	662	-	4,1	-	4,2	-
FCM	1.340	-	917	-	2,7	-	2,5	-	1.475	-	1.055	-	6,2	-	5,9	-
IBRAG	1.566	146	1.669	78	3,3	3,9	3,4	3,5	1.756	153	1.792	114	7,4	7,3	7,3	6,7
IMS	128	-	24	-	4,9	-	12,0	-	147	-	22	-	14,7	-	11,0	-
NUT	492	-	453	-	3,6	-	3,0	-	567	-	540	-	7,7	-	6,6	-
ODO	448	56	435	52	1,9	2,4	1,9	2,5	476	61	450	54	3,1	4,4	3,0	4,5
TOTAL	4.575	202	4.106	130	5,3	5,8	5,0	4,8	5.047	214	4.521	168	5,8	6,1	5,5	5,8
CCS																
DIR	3.447	2.888	3.444	3.003	6,3	11,3	6,3	11,5	4.225	2.478	4.212	2.475	18,7	27,5	17,1	26,6
FAF	935	1.534	845	1.498	8,6	7,6	8,1	7,6	1.183	1.617	993	1.722	24,6	20,5	22,6	22,7
FCE	577	584	430	788	8,4	8,5	6,1	10,1	869	1.020	669	1.196	26,3	31,9	20,3	32,3
FSS	51	593	47	642	2,0	7,1	2,9	6,8	58	701	54	729	3,9	15,9	5,4	14,3
IFCH	1.439	1.458	1.323	1.328	4,6	6,5	4,4	6,6	2.148	1.989	1.950	1.706	13,9	20,1	12,5	19,6
TOTAL	6.449	7.057	6.089	7.259	13,6	20,5	12,6	21,1	8.483	7.805	7.878	7.828	17,8	22,7	16,1	22,8
CEH																
ART	319	278	275	213	3,5	2,9	2,8	2,5	673	752	651	605	13,7	15,0	11,2	11,6
CAP	378	89	355	102	2,9	2,6	2,6	2,4	627	127	672	175	7,3	7,5	8,0	7,6
EDU	1.673	1.472	1.690	1.323	3,9	4,0	3,9	3,9	5.361	5.086	5.501	4.991	19,6	22,9	21,3	22,8
FCS	309	605	445	438	5,8	6,2	4,6	7,4	322	604	518	418	12,9	13,1	12,0	16,7
FEBF	549	221	496	246	3,2	2,4	3,3	2,5	2.237	1.432	1.977	1.401	19,6	27,5	20,0	24,2
FFP	1.364	1.273	1.307	1.295	3,0	3,2	2,7	3,1	5.245	5.052	5.300	5.282	16,8	21,1	16,6	21,0
IEFD	528	6	503	12	2,6	1,5	2,5	1,7	2.355	86	2.510	86	15,3	7,2	16,8	10,8
IFHT	-	-	140	51	-	-	4,1	4,6	-	-	233	62	-	-	14,6	15,5
ILE	1.265	1.370	1.398	1.401	3,7	4,4	4,0	4,5	2.633	3.004	3.159	2.687	12,7	17,8	15,6	15,2
PSI	756	940	813	881	4,3	5,6	4,7	5,3	641	677	694	632	8,5	9,5	8,8	8,9
TOTAL	7.141	6.254	7.422	5.962	6,2	7,5	6,3	7,2	20.094	16.820	21.215	16.339	15,5	19,2	16,2	18,4
CTC																
ESDI	591	30	591	30	5,3	6,0	5,3	6,0	645	25	645	25	13,2	12,5	13,2	12,5
FAOC	86	4	65	5	2,5	1,0	2,2	1,3	299	14	274	23	9,6	2,3	9,8	2,9
FAT	214	380	239	352	3,2	2,9	3,2	3,0	916	1.539	1.060	1.537	21,8	19,5	20,4	21,3
FEN	2.077	715	2.156	868	3,9	3,5	4,0	3,9	3.752	1.399	3.610	1.526	11,8	10,5	11,5	11,0
FGEL	231	118	226	119	3,2	2,6	3,1	2,7	331	136	287	140	8,1	5,7	7,6	5,6
FIS	558	398	571	357	3,3	4,1	3,6	4,5	1.205	666	1.165	716	10,5	11,5	11,2	13,5
GEO (em extinção)	26	13	8	-	2,6	1,9	2,7	-	24	24	20	-	2,4	3,0	4,0	-
IGEOG	234	347	358	328	4,3	4,2	4,3	4,2	282	574	405	693	9,7	13,0	9,4	16,1
IME	2.404	1.492	2.393	1.498	6,0	4,3	6,3	4,5	4.328	4.378	4.156	4.344	19,2	21,4	19,7	22,3
IPRJ	799	86	804	133	4,4	3,7	4,2	4,0	1.766	306	1.640	289	16,4	16,1	14,1	12,6
QUI	923	778	916	744	4,4	4,6	4,4	5,2	1.039	790	1.136	750	10,2	9,4	11,6	9,9
TOTAL	8.143	4.361	8.327	4.434	8,5	7,2	8,6	7,7	14.587	9.851	14.398	10.043	13,6	14,9	13,6	15,8
UERJ	26.308	17.874	25.944	17.785	7,6	9,8	7,5	10,0	48.211	34.690	48.012	34.378	13,0	18,1	13,1	18,1

FONTE: SR-1

D - DIURNO
N - NOTURNO

QUADRO 40

TURMAS DE GRADUAÇÃO: INSCRIÇÕES EM DISCIPLINAS NO ANO
DISTRIBUIÇÃO POR ÓRGÃO E TURNO
UERJ - 2013

ÓRGÃO	INSCRIÇÕES (Nº)			INSCRIÇÕES (%)		
	DIURNO	NOTURNO	TOTAL	DIURNO	NOTURNO	TOTAL
CBI						
ENF	2.497	-	2.497	100,0	-	100,0
FCM	4.787	-	4.787	100,0	-	100,0
IBRAG	6.783	491	7.274	93,2	6,8	100,0
IMS	321	-	321	100,0	-	100,0
NUT	2.052	-	2.052	100,0	-	100,0
ODO	1.809	223	2.032	89,0	11,0	100,0
TOTAL	18.249	714	18.963	96,2	3,8	100,0
CCS						
DIR	15.328	10.844	26.172	58,6	41,4	100,0
FAF	3.956	6.371	10.327	38,3	61,7	100,0
FCE	2.545	3.588	6.133	41,5	58,5	100,0
FSS	210	2.665	2.875	7,3	92,7	100,0
IFCH	6.860	6.481	13.341	51,4	48,6	100,0
TOTAL	28.899	29.949	58.848	49,1	50,9	100,0
CEH						
ART	1.918	1.848	3.766	50,9	49,1	100,0
CAP	2.032	493	2.525	80,5	19,5	100,0
EDU	14.225	12.872	27.097	52,5	47,5	100,0
FCS	1.594	2.065	3.659	43,6	56,4	100,0
FEBF	5.259	3.300	8.559	61,4	38,6	100,0
FFP	13.216	12.902	26.118	50,6	49,4	100,0
IEFD	5.896	190	6.086	96,9	3,1	100,0
IFHT	373	113	486	76,7	23,3	100,0
ILE	8.455	8.462	16.917	50,0	50,0	100,0
PSI	2.904	3.130	6.034	48,1	51,9	100,0
TOTAL	55.872	45.375	101.247	55,2	44,8	100,0
CTC						
ESDI	2.472	110	2.582	95,7	4,3	100,0
FAOC	724	46	770	94,0	6,0	100,0
FAT	2.429	3.808	6.237	38,9	61,1	100,0
FEN	11.595	4.508	16.103	72,0	28,0	100,0
FGEL	1.075	513	1.588	67,7	32,3	100,0
FIS	3.499	2.137	5.636	62,1	37,9	100,0
GEO (em extinção)	78	37	115	67,8	32,2	100,0
IGEOG	1.279	1.942	3.221	39,7	60,3	100,0
IME	13.281	11.712	24.993	53,1	46,9	100,0
IPRJ	5.009	814	5.823	86,0	14,0	100,0
QUI	4.014	3.062	7.076	56,7	43,3	100,0
TOTAL	45.455	28.689	74.144	61,3	38,7	100,0
UERJ	148.475	104.727	253.202	58,6	41,4	100,0

FONTE: SR-1

QUADRO 40A

TURMAS DE GRADUAÇÃO: INSCRIÇÕES EM DISCIPLINAS NO ANO - COTISTA E NÃO COTISTA
DISTRIBUIÇÃO POR ÓRGÃO E TURNO
UERJ - 2013

ÓRGÃO	INSCRIÇÕES EM DISCIPLINA NO ANO											
	COTISTA						NÃO COTISTA					
	INSCRIÇÕES (Nº)			INSCRIÇÕES (%)			INSCRIÇÕES (Nº)			INSCRIÇÕES (%)		
	D	N	TOTAL	D	N	TOTAL	D	N	TOTAL	D	N	TOTAL
CBI												
ENF	1.209	-	1.209	100,0	-	100,0	1.288	-	1.288	100,0	-	100,0
FCM	2.257	-	2.257	100,0	-	100,0	2.530	-	2.530	100,0	-	100,0
IBRAG	3.235	224	3.459	93,5	6,5	100,0	3.548	267	3.815	93,0	7,0	100,0
IMS	152	-	152	100,0	-	100,0	169	-	169	100,0	-	100,0
NUT	945	-	945	100,0	-	100,0	1.107	-	1.107	100,0	-	100,0
ODO	883	108	991	89,1	10,9	100,0	926	115	1.041	89,0	11,0	100,0
TOTAL	8.681	332	9.013	96,3	3,7	100,0	9.568	382	9.950	96,2	3,8	100,0
CCS												
DIR	6.891	5.891	12.782	53,9	46,1	100,0	8.437	4.953	13.390	63,0	37,0	100,0
FAF	1.780	3.032	4.812	37,0	63,0	100,0	2.176	3.339	5.515	39,5	60,5	100,0
FCE	1.007	1.372	2.379	42,3	57,7	100,0	1.538	2.216	3.754	41,0	59,0	100,0
FSS	98	1.235	1.333	7,4	92,6	100,0	112	1.430	1.542	7,3	92,7	100,0
IFCH	2.762	2.786	5.548	49,8	50,2	100,0	4.098	3.695	7.793	52,6	47,4	100,0
TOTAL	12.538	14.316	26.854	46,7	53,3	100,0	16.361	15.633	31.994	51,1	48,9	100,0
CEH												
ART	594	491	1.085	54,7	45,3	100,0	1.324	1.357	2.681	49,4	50,6	100,0
CAP	733	191	924	79,3	20,7	100,0	1.299	302	1.601	81,1	18,9	100,0
EDU	3.363	2.795	6.158	54,6	45,4	100,0	10.862	10.077	20.939	51,9	48,1	100,0
FCS	754	1.043	1.797	42,0	58,0	100,0	840	1.022	1.862	45,1	54,9	100,0
FEBF	1.045	467	1.512	69,1	30,9	100,0	4.214	2.833	7.047	59,8	40,2	100,0
FFP	2.671	2.568	5.239	51,0	49,0	100,0	10.545	10.334	20.879	50,5	49,5	100,0
IEFD	1.031	18	1.049	98,3	1,7	100,0	4.865	172	5.037	96,6	3,4	100,0
IFHT	140	51	191	73,3	26,7	100,0	233	62	295	79,0	21,0	100,0
ILE	2.663	2.771	5.434	49,0	51,0	100,0	5.792	5.691	11.483	50,4	49,6	100,0
PSI	1.569	1.821	3.390	46,3	53,7	100,0	1.335	1.309	2.644	50,5	49,5	100,0
TOTAL	14.563	12.216	26.779	54,4	45,6	100,0	41.309	33.159	74.468	55,5	44,5	100,0
CTC												
ESDI	1.182	60	1.242	95,2	4,8	100,0	1.290	50	1.340	96,3	3,7	100,0
FAOC	151	9	160	94,4	5,6	100,0	573	37	610	93,9	6,1	100,0
FAT	453	732	1.185	38,2	61,8	100,0	1.976	3.076	5.052	39,1	60,9	100,0
FEN	4.233	1.583	5.816	72,8	27,2	100,0	7.362	2.925	10.287	71,6	28,4	100,0
FGEL	457	237	694	65,9	34,1	100,0	618	276	894	69,1	30,9	100,0
FIS	1.129	755	1.884	59,9	40,1	100,0	2.370	1.382	3.752	63,2	36,8	100,0
GEO (em extinção)	34	13	47	72,3	27,7	100,0	44	24	68	64,7	35,3	100,0
IGEOG	592	675	1.267	46,7	53,3	100,0	687	1.267	1.954	35,2	64,8	100,0
IME	4.797	2.990	7.787	61,6	38,4	100,0	8.484	8.722	17.206	49,3	50,7	100,0
IPRJ	1.603	219	1.822	88,0	12,0	100,0	3.406	595	4.001	85,1	14,9	100,0
QUI	1.839	1.522	3.361	54,7	45,3	100,0	2.175	1.540	3.715	58,5	41,5	100,0
TOTAL	16.470	8.795	25.265	65,2	34,8	100,0	28.985	19.894	48.879	59,3	40,7	100,0
UERJ	52.252	35.659	87.911	59,4	40,6	100,0	96.223	69.068	165.291	58,2	41,8	100,0


FONTE: SR-1

D - DIURNO

N - NOTURNO

II - Ensino de Graduação

3. Resultados Acadêmicos



QUADRO 41
TURMAS DE GRADUAÇÃO: RESULTADOS ACADÊMICOS
DISTRIBUIÇÃO POR ÓRGÃO E SEMESTRE
UERJ - 2013

ÓRGÃO	RESULTADOS ACADÊMICOS							
	TOTAL INSCRIÇÕES		APROVAÇÃO (%)		REPROVAÇÃO (%)			
	1º SEM	2º SEM	1º SEM	2º SEM	POR NOTA		POR FREQUÊNCIA	
					1º SEM	2º SEM	1º SEM	2º SEM
CBI								
ENF	1.227	1.270	96,7	95,1	0,2	0,4	3,1	4,5
FCM	2.815	1.972	96,3	94,3	1,7	3,5	1,9	2,1
IBRAG	3.621	3.653	85,5	80,4	7,0	10,1	7,5	9,5
IMS	275	46	93,5	97,8	1,1	2,2	5,5	0,0
NUT	1.059	993	86,2	87,1	8,4	7,3	5,4	5,6
ODO	1.041	991	97,2	97,8	1,9	1,2	0,9	1,0
TOTAL	10.038	8.925	91,4	88,3	4,1	5,9	4,4	5,7
CCS								
DIR	13.038	13.134	89,8	89,7	4,2	4,4	6,0	5,9
FAF	5.269	5.058	81,1	77,3	7,7	12,1	11,2	10,6
FCE	3.050	3.083	70,0	65,0	14,0	17,5	16,0	17,4
FSS	1.403	1.472	83,0	81,1	7,6	7,7	9,5	11,1
IFCH	7.034	6.307	76,2	75,6	6,0	4,1	17,8	20,3
TOTAL	29.794	29.054	82,7	81,4	6,4	7,3	10,9	11,3
CEH								
ART	2.022	1.744	75,5	72,6	2,8	1,8	21,7	25,6
CAP	1.221	1.304	80,3	79,7	2,7	1,4	17,0	18,9
EDU	13.592	13.505	78,7	79,4	1,6	1,8	19,7	18,8
FCS	1.840	1.819	86,8	83,3	5,3	3,0	7,8	13,7
FEBF	4.439	4.120	80,5	77,9	6,2	6,1	13,3	16,0
FFP	12.934	13.184	78,9	79,2	5,8	5,5	15,3	15,3
IEFD	2.975	3.111	75,5	72,4	4,7	5,1	19,8	22,5
IFHT	-	486	-	58,4	-	2,1	-	39,5
ILE	8.272	8.645	79,5	78,7	2,9	3,9	17,6	17,4
PSI	3.014	3.020	90,6	89,2	2,2	1,7	7,2	9,0
TOTAL	50.309	50.938	79,8	79,0	3,7	3,7	16,5	17,3
CTC								
ESDI	1.291	1.291	89,3	89,3	2,6	2,6	8,1	8,1
FAOC	403	367	86,6	79,3	6,0	5,4	7,4	15,3
FAT	3.049	3.188	76,8	69,5	11,3	16,0	11,9	14,5
FEN	7.943	8.160	77,6	78,6	12,5	11,1	9,9	10,4
FGEL	816	772	84,8	85,5	6,3	5,4	8,9	9,1
FIS	2.827	2.809	58,9	57,1	21,0	21,8	20,1	21,1
GEO (em extinção)	87	28	87,4	89,3	4,6	7,1	8,0	3,6
IGEOG	1.437	1.784	84,1	83,7	5,6	3,2	10,2	13,1
IME	12.602	12.391	58,5	58,7	21,5	19,8	20,1	21,4
IPRJ	2.957	2.866	75,1	78,4	16,2	13,8	8,7	7,9
QUI	3.530	3.546	74,9	73,4	12,7	12,7	12,4	13,9
TOTAL	36.942	37.202	70,1	69,8	15,6	14,7	14,3	15,4
UERJ	127.083	126.119	78,6	77,5	7,8	7,9	13,6	14,6

FONTE: SR-1

QUADRO 41A

TURMAS DE GRADUAÇÃO: RESULTADOS ACADÊMICOS - COTISTA E NÃO COTISTA
DISTRIBUIÇÃO POR ÓRGÃO E SEMESTRE
UERJ - 2013

ÓRGÃO	RESULTADOS ACADÊMICOS															
	COTISTA								NÃO COTISTA							
	TOTAL INSCRIÇÕES		APROVAÇÃO (%)		REPROVAÇÃO (%)				TOTAL INSCRIÇÕES		APROVAÇÃO (%)		REPROVAÇÃO (%)			
	1ºSEM	2ºSEM	1ºSEM	2ºSEM	POR NOTA		POR FREQUÊNCIA		1ºSEM	2ºSEM	1ºSEM	2ºSEM	POR NOTA		POR FREQUÊNCIA	
				1ºSEM	2ºSEM	1ºSEM	2ºSEM	1ºSEM	2ºSEM	1ºSEM	2ºSEM	1ºSEM	2ºSEM	1ºSEM	2ºSEM	
CBI																
ENF	601	608	98,3	98,0	0,2	0,2	1,5	1,8	626	662	95,2	92,4	0,2	0,6	4,6	6,9
FCM	1.340	917	95,4	93,2	2,4	4,1	2,2	2,6	1.475	1.055	97,2	95,3	1,2	3,0	1,7	1,7
IBRAG	1.712	1.747	82,8	77,3	10,1	12,5	7,1	10,1	1.909	1.906	88,0	83,2	4,1	7,9	7,9	8,9
IMS	128	24	91,4	95,8	1,6	4,2	7,0	0,0	147	22	95,2	100,0	0,7	0,0	4,1	0,0
NUT	492	453	87,4	87,9	10,0	7,7	2,6	4,4	567	540	85,2	86,5	7,1	6,9	7,8	6,7
ODO	504	487	95,8	96,5	3,4	2,1	0,8	1,4	537	504	98,5	99,0	0,6	0,4	0,9	0,6
TOTAL	4.777	4.236	90,4	87,2	5,7	7,2	3,9	5,6	5.261	4.689	92,4	89,4	2,7	4,8	4,9	5,8
CCS																
DIR	6.335	6.447	84,1	83,9	6,9	7,1	8,9	9,0	6.703	6.687	95,3	95,2	1,6	1,8	3,2	2,9
FAF	2.469	2.343	80,0	75,6	8,6	13,2	11,4	11,2	2.800	2.715	82,1	78,8	6,9	11,2	10,9	10,0
FCE	1.161	1.218	69,2	62,7	14,9	20,0	15,9	17,2	1.889	1.865	70,6	66,5	13,4	15,9	16,0	17,5
FSS	644	689	80,0	78,1	10,1	10,7	9,9	11,2	759	783	85,5	83,8	5,4	5,1	9,1	11,1
IFCH	2.897	2.651	76,6	73,3	6,4	5,6	17,0	21,1	4.137	3.656	75,9	77,3	5,8	3,0	18,3	19,7
TOTAL	13.506	13.348	80,3	78,1	8,0	9,3	11,8	12,7	16.288	15.706	84,8	84,2	5,1	5,6	10,1	10,2
CEH																
ART	597	488	77,4	77,9	3,7	2,5	18,9	19,7	1.425	1.256	74,7	70,6	2,5	1,5	22,9	27,9
CAP	467	457	80,9	78,3	2,1	2,0	16,9	19,7	754	847	79,8	80,4	3,1	1,1	17,1	18,5
EDU	3.145	3.013	78,0	78,7	1,9	1,9	20,1	19,4	10.447	10.492	78,9	79,6	1,5	1,8	19,6	18,7
FCS	914	883	86,7	82,6	5,9	3,9	7,4	13,6	926	936	87,0	84,0	4,8	2,2	8,2	13,8
FEBF	770	742	86,4	79,1	6,1	7,4	7,5	13,5	3.669	3.378	79,3	77,6	6,2	5,8	14,5	16,5
FFP	2.637	2.602	79,0	81,6	6,9	6,2	14,1	12,3	10.297	10.582	78,9	78,6	5,5	5,4	15,7	16,0
IEFD	534	515	79,2	76,3	5,8	4,1	15,0	19,6	2.441	2.596	74,7	71,6	4,4	5,3	20,9	23,1
IFHT	-	191	-	59,7	-	1,6	-	38,7	-	295	-	57,6	-	2,4	-	40,0
ILE	2.635	2.799	78,5	78,8	5,0	5,0	16,5	16,2	5.637	5.846	80,0	78,7	1,9	3,3	18,1	18,0
PSI	1.696	1.694	89,3	87,0	2,9	2,2	7,8	10,8	1.318	1.326	92,3	92,2	1,2	1,1	6,5	6,8
TOTAL	13.395	13.384	80,9	80,2	4,4	4,0	14,7	15,8	36.914	37.554	79,4	78,5	3,5	3,6	17,2	17,9
CTC																
ESDI	621	621	87,3	87,3	3,5	3,5	9,2	9,2	670	670	91,2	91,2	1,8	1,8	7,0	7,0
FAOC	90	70	85,6	67,1	3,3	7,1	11,1	25,7	313	297	86,9	82,2	6,7	5,1	6,4	12,8
FAT	594	591	67,7	67,0	17,8	16,4	14,5	16,6	2.455	2.597	79,0	70,1	9,8	15,9	11,2	14,0
FEN	2.792	3.024	75,2	76,1	14,1	12,8	10,7	11,1	5.151	5.136	78,9	80,0	11,6	10,1	9,5	9,9
FGEL	349	345	80,5	83,5	9,7	7,5	9,7	9,0	467	427	88,0	87,1	3,6	3,7	8,4	9,1
FIS	956	928	52,8	52,9	28,7	28,1	18,5	19,0	1.871	1.881	62,1	59,2	17,1	18,7	20,8	22,2
GEO (em extinção)	39	8	87,2	100,0	5,1	0,0	7,7	0,0	48	20	87,5	85,0	4,2	10,0	8,3	5,0
IGEOG	581	686	84,0	82,9	7,9	4,5	8,1	12,5	856	1.098	84,2	84,2	4,1	2,4	11,7	13,4
IME	3.896	3.891	53,3	55,7	26,5	23,6	20,2	20,7	8.706	8.500	60,8	60,1	19,2	18,1	20,0	21,8
IPRJ	885	937	69,3	74,1	21,0	17,3	9,7	8,6	2.072	1.929	77,6	80,5	14,2	12,1	8,2	7,5
QUI	1.701	1.660	68,0	66,0	17,8	17,5	14,2	16,5	1.829	1.886	81,4	79,9	7,9	8,6	10,7	11,6
TOTAL	12.504	12.761	66,2	67,4	19,2	17,2	14,6	15,4	24.438	24.441	72,1	71,1	13,7	13,5	14,2	15,4
UERJ	44.182	43.729	77,6	76,5	9,8	9,8	12,6	13,7	82.901	82.390	79,1	78,0	6,8	7,0	14,1	15,0

FONTE: SR-1

QUADRO 42

TURMAS DE GRADUAÇÃO: APROVAÇÕES DE ALUNOS
DISTRIBUIÇÃO POR ÓRGÃO, SEMESTRE E TURNO
UERJ - 2013

ÓRGÃO	APROVAÇÕES DE ALUNOS							
	INSCRIÇÕES				APROVAÇÃO (%)			
	1º SEMESTRE		2º SEMESTRE		1º SEMESTRE		2º SEMESTRE	
	DIURNO	NOTURNO	DIURNO	NOTURNO	DIURNO	NOTURNO	DIURNO	NOTURNO
CBI								
ENF	1.227	-	1.270	-	96,7	-	95,1	-
FCM	2.815	-	1.972	-	96,3	-	94,3	-
IBRAG	3.322	299	3.461	192	85,6	84,6	80,2	83,3
IMS	275	-	46	-	93,5	-	97,8	-
NUT	1.059	-	993	-	86,2	-	87,1	-
ODO	924	117	885	106	97,0	99,1	97,6	99,1
TOTAL	9.622	416	8.627	298	91,6	88,7	88,3	88,9
CCS								
DIR	7.672	5.366	7.656	5.478	90,4	89,0	90,4	88,6
FAF	2.118	3.151	1.838	3.220	84,4	78,9	78,8	76,5
FCE	1.446	1.604	1.099	1.984	71,4	68,8	67,4	63,7
FSS	109	1.294	101	1.371	65,1	84,5	65,3	82,3
IFCH	3.587	3.447	3.273	3.034	76,5	75,9	75,9	75,2
TOTAL	14.932	14.862	13.967	15.087	84,2	81,2	83,5	79,5
CEH								
ART	992	1.030	926	818	83,5	67,8	78,3	66,3
CAP	1.005	216	1.027	277	80,2	80,6	80,6	76,2
EDU	7.034	6.558	7.191	6.314	77,2	80,3	78,2	80,7
FCS	631	1.209	963	856	88,3	86,1	83,0	83,6
FEBF	2.786	1.653	2.473	1.647	79,0	83,1	76,7	79,8
FFP	6.609	6.325	6.607	6.577	79,9	77,9	79,0	79,4
IEFD	2.883	92	3.013	98	75,5	77,2	72,3	75,5
IFHT	-	-	373	113	-	-	56,3	65,5
ILE	3.898	4.374	4.557	4.088	80,9	78,2	78,7	78,7
PSI	1.397	1.617	1.507	1.513	93,3	88,2	91,0	87,4
TOTAL	27.235	23.074	28.637	22.301	79,8	79,7	78,3	79,8
CTC								
ESDI	1.236	55	1.236	55	89,2	90,9	89,2	90,9
FAOC	385	18	339	28	86,0	100,0	77,9	96,4
FAT	1.130	1.919	1.299	1.889	77,8	76,2	69,5	69,6
FEN	5.829	2.114	5.766	2.394	76,4	81,0	78,3	79,1
FGEL	562	254	513	259	85,4	83,5	85,6	85,3
FIS	1.763	1.064	1.736	1.073	64,9	49,0	62,2	48,9
GEO (em extinção)	50	37	28	-	92,0	81,1	89,3	-
IGEOG	516	921	763	1.021	81,8	85,5	80,7	86,0
IME	6.732	5.870	6.549	5.842	59,5	57,3	58,4	59,1
IPRJ	2.565	392	2.444	422	74,0	82,1	78,1	79,9
QUI	1.962	1.568	2.052	1.494	76,6	72,9	77,0	68,3
TOTAL	22.730	14.212	22.725	14.477	71,5	67,7	71,5	67,1
UERJ	74.519	52.564	73.956	52.163	79,7	77,0	78,4	76,2

FONTE: SR-1

QUADRO 42A

TURMAS DE GRADUAÇÃO: APROVAÇÕES DE ALUNOS - COTISTA E NÃO COTISTA
DISTRIBUIÇÃO POR ÓRGÃO, SEMESTRE E TURNO
UERJ - 2013

ÓRGÃO	APROVAÇÕES DE ALUNOS															
	COTISTA								NÃO COTISTA							
	INSCRIÇÕES				APROVAÇÃO (%)				INSCRIÇÕES				APROVAÇÃO (%)			
	1º SEMESTRE		2º SEMESTRE		1º SEMESTRE		2º SEMESTRE		1º SEMESTRE		2º SEMESTRE		1º SEMESTRE		2º SEMESTRE	
D	N	D	N	D	N	D	N	D	N	D	N	D	N	D	N	
CBI																
ENF	601	-	608	-	98,3	-	98,0	-	626	-	662	-	95,2	-	92,4	-
FCM	1.340	-	917	-	95,4	-	93,2	-	1.475	-	1.055	-	97,2	-	95,3	-
IBRAG	1.566	146	1.669	78	83,3	77,4	76,9	87,2	1.756	153	1.792	114	87,6	91,5	83,4	80,7
IMS	128	-	24	-	91,4	-	95,8	-	147	-	22	-	95,2	-	100,0	-
NUT	492	-	453	-	87,4	-	87,9	-	567	-	540	-	85,2	-	86,5	-
ODO	448	56	435	52	95,5	98,2	96,1	100,0	476	61	450	54	98,3	100,0	99,1	98,1
TOTAL	4.575	202	4.106	130	90,7	83,2	87,0	92,3	5.047	214	4.521	168	92,3	93,9	89,5	86,3
CCS																
DIR	3.447	2.888	3.444	3.003	83,6	84,8	83,9	83,8	4.225	2.478	4.212	2.475	96,0	93,9	95,7	94,5
FAF	935	1.534	845	1.498	86,0	76,3	77,9	74,4	1.183	1.617	993	1.722	83,1	81,4	79,7	78,3
FCE	577	584	430	788	70,2	68,2	63,7	62,2	869	1.020	669	1.196	72,2	69,2	69,8	64,7
FSS	51	593	47	642	62,7	81,5	53,2	79,9	58	701	54	729	67,2	87,0	75,9	84,4
IFCH	1.439	1.458	1.323	1.328	75,2	78,1	74,4	72,1	2.148	1.989	1.950	1.706	77,4	74,3	77,0	77,7
TOTAL	6.449	7.057	6.089	7.259	80,7	79,9	79,4	77,0	8.483	7.805	7.878	7.828	86,9	82,5	86,7	81,8
CEH																
ART	319	278	275	213	79,9	74,5	79,3	76,1	673	752	651	605	85,1	65,3	77,9	62,8
CAP	378	89	355	102	79,6	86,5	77,5	81,4	627	127	672	175	80,5	76,4	82,3	73,1
EDU	1.673	1.472	1.690	1.323	76,8	79,4	78,0	79,6	5.361	5.086	5.501	4.991	77,4	80,6	78,3	81,0
FCS	309	605	445	438	89,3	85,3	81,6	83,6	322	604	518	418	87,3	86,9	84,2	83,7
FEBF	549	221	496	246	84,5	91,0	76,4	84,6	2.237	1.432	1.977	1.401	77,6	81,8	76,7	78,9
FFP	1.364	1.273	1.307	1.295	79,2	78,8	80,0	83,1	5.245	5.052	5.300	5.282	80,1	77,7	78,7	78,5
IEFD	528	6	503	12	79,4	66,7	76,1	83,3	2.355	86	2.510	86	74,6	77,9	71,5	74,4
IFHT	-	-	140	51	-	-	56,4	68,6	-	-	233	62	-	-	56,2	62,9
ILE	1.265	1.370	1.398	1.401	79,4	77,7	78,8	78,9	2.633	3.004	3.159	2.687	81,7	78,5	78,7	78,7
PSI	756	940	813	881	93,0	86,3	89,4	84,7	641	677	694	632	93,8	90,8	92,9	91,3
TOTAL	7.141	6.254	7.422	5.962	81,0	80,8	79,3	81,2	20.094	16.820	21.215	16.339	79,4	79,3	78,0	79,2
CTC																
ESDI	591	30	591	30	87,5	83,3	87,5	83,3	645	25	645	25	90,9	100,0	90,9	100,0
FAOC	86	4	65	5	84,9	100,0	64,6	100,0	299	14	274	23	86,3	100,0	81,0	95,7
FAT	214	380	239	352	68,7	67,1	63,2	69,6	916	1.539	1.060	1.537	79,9	78,4	70,9	69,6
FEN	2.077	715	2.156	868	74,6	76,8	77,0	73,7	3.752	1.399	3.610	1.526	77,3	83,2	79,1	82,1
FGEL	231	118	226	119	80,5	80,5	83,2	84,0	331	136	287	140	88,8	86,0	87,5	86,4
FIS	558	398	571	357	58,4	45,0	55,2	49,3	1.205	666	1.165	716	68,0	51,4	65,6	48,7
GEO (em extinção)	26	13	8	-	88,5	84,6	100,0	-	24	24	20	-	95,8	79,2	85,0	-
IGEOG	234	347	358	328	80,3	86,5	80,4	85,7	282	574	405	693	83,0	84,8	81,0	86,1
IME	2.404	1.492	2.393	1.498	54,7	50,9	56,8	54,1	4.328	4.378	4.156	4.344	62,1	59,5	59,3	60,9
IPRJ	799	86	804	133	69,7	65,1	73,0	80,5	1.766	306	1.640	289	76,0	86,9	80,6	79,6
QUI	923	778	916	744	69,6	66,1	69,9	61,3	1.039	790	1.136	750	82,8	79,6	82,8	75,3
TOTAL	8.143	4.361	8.327	4.434	67,8	63,0	69,1	64,2	14.587	9.851	14.398	10.043	73,6	69,8	72,9	68,5
UERJ	26.308	17.874	25.944	17.785	78,6	76,1	77,3	75,3	48.211	34.690	48.012	34.378	80,3	77,4	79,0	76,7

FONTE: SR-1

D - DIURNO
N - NOTURNO

QUADRO 43

TURMAS DE GRADUAÇÃO: REPROVAÇÕES DE ALUNOS
DISTRIBUIÇÃO POR ÓRGÃO, SEMESTRE E TURNO
UERJ - 2013

ÓRGÃO	REPROVAÇÕES DE ALUNOS											
	INSCRIÇÕES				REPROVAÇÃO POR NOTA (%)				REPROVAÇÃO POR FREQUÊNCIA (%)			
	1º SEMESTRE		2º SEMESTRE		1º SEMESTRE		2º SEMESTRE		1º SEMESTRE		2º SEMESTRE	
	DIURNO	NOTURNO	DIURNO	NOTURNO	DIURNO	NOTURNO	DIURNO	NOTURNO	DIURNO	NOTURNO	DIURNO	NOTURNO
CBI												
ENF	1.227	-	1.270	-	0,2	-	0,4	-	3,1	-	4,5	-
FCM	2.815	-	1.972	-	1,7	-	3,5	-	1,9	-	2,1	-
IBRAG	3.322	299	3.461	192	7,0	6,7	10,3	6,8	7,4	8,7	9,5	9,9
IMS	275	-	46	-	1,1	-	2,2	-	5,5	-	0,0	-
NUT	1.059	-	993	-	8,4	-	7,3	-	5,4	-	5,6	-
ODO	924	117	885	106	2,1	0,9	1,4	0,0	1,0	0,0	1,0	0,9
TOTAL	9.622	416	8.627	298	4,1	5,0	6,0	4,4	4,4	6,3	5,7	6,7
CCS												
DIR	7.672	5.366	7.656	5.478	3,4	5,3	4,2	4,7	6,1	5,7	5,4	6,7
FAF	2.118	3.151	1.838	3.220	6,5	8,6	11,8	12,3	9,2	12,5	9,4	11,2
FCE	1.446	1.604	1.099	1.984	13,8	14,1	12,6	20,3	14,8	17,1	19,9	16,0
FSS	109	1.294	101	1.371	9,2	7,4	11,9	7,4	25,7	8,1	22,8	10,3
IFCH	3.587	3.447	3.273	3.034	3,8	8,3	3,9	4,3	19,7	15,8	20,2	20,5
TOTAL	14.932	14.862	13.967	15.087	5,0	7,8	5,9	8,5	10,8	10,9	10,6	12,0
CEH												
ART	992	1.030	926	818	1,6	4,0	1,4	2,2	14,9	28,3	20,3	31,5
CAP	1.005	216	1.027	277	2,0	6,0	1,0	2,9	17,8	13,4	18,4	20,9
EDU	7.034	6.558	7.191	6.314	1,5	1,6	1,2	2,5	21,3	18,0	20,6	16,8
FCS	631	1.209	963	856	3,2	6,5	1,5	4,8	8,6	7,4	15,6	11,6
FEBF	2.786	1.653	2.473	1.647	6,6	5,4	6,8	5,0	14,4	11,5	16,5	15,2
FFP	6.609	6.325	6.607	6.577	5,4	6,2	5,4	5,7	14,8	16,0	15,7	14,9
IEFD	2.883	92	3.013	98	4,8	0,0	5,0	7,1	19,7	22,8	22,7	17,3
IFHT	-	-	373	113	-	-	2,4	0,9	-	-	41,3	33,6
ILE	3.898	4.374	4.557	4.088	2,5	3,3	4,3	3,3	16,6	18,5	16,9	17,9
PSI	1.397	1.617	1.507	1.513	1,1	3,1	1,1	2,4	5,5	8,7	7,9	10,2
TOTAL	27.235	23.074	28.637	22.301	3,5	4,0	3,6	3,9	16,7	16,3	18,1	16,4
CTC												
ESDI	1.236	55	1.236	55	2,7	1,8	2,7	1,8	8,1	7,3	8,1	7,3
FAOC	385	18	339	28	6,2	0,0	5,9	0,0	7,8	0,0	16,2	3,6
FAT	1.130	1.919	1.299	1.889	11,9	11,0	16,8	15,5	10,3	12,8	13,7	15,0
FEN	5.829	2.114	5.766	2.394	12,8	11,4	10,6	12,2	10,8	7,6	11,1	8,7
FGEL	562	254	513	259	5,7	7,5	5,5	5,4	8,9	9,1	9,0	9,3
FIS	1.763	1.064	1.736	1.073	17,9	26,1	19,6	25,3	17,1	24,9	18,3	25,7
GEO (em extinção)	50	37	28	-	2,0	8,1	7,1	-	6,0	10,8	3,6	-
IGEOG	516	921	763	1.021	7,9	4,3	3,8	2,7	10,3	10,2	15,5	11,3
IME	6.732	5.870	6.549	5.842	21,9	20,9	21,4	18,1	18,6	21,8	20,2	22,8
IPRJ	2.565	392	2.444	422	16,4	15,3	14,4	10,0	9,6	2,6	7,4	10,2
QUI	1.962	1.568	2.052	1.494	11,2	14,5	11,5	14,4	12,2	12,6	11,4	17,3
TOTAL	22.730	14.212	22.725	14.477	15,2	16,2	14,4	15,3	13,3	16,0	14,1	17,6
UERJ	74.519	52.564	73.956	52.163	7,4	8,4	7,6	8,4	12,9	14,6	14,0	15,4

FONTE: SR-1

ÓRGÃO	REPROVAÇÕES DE ALUNOS																							
	COTISTA									NÃO COTISTA														
	INSCRIÇÕES			REPROVAÇÃO POR NOTA (%)			REPROVAÇÃO POR FREQUÊNCIA (%)			INSCRIÇÕES			REPROVAÇÃO POR NOTA (%)			REPROVAÇÃO POR FREQUÊNCIA (%)								
	1º SEMESTRE	2º SEMESTRE		1º SEMESTRE	2º SEMESTRE		1º SEMESTRE	2º SEMESTRE		1º SEMESTRE	2º SEMESTRE		1º SEMESTRE	2º SEMESTRE		1º SEMESTRE	2º SEMESTRE							
D	N	D	D	N	D	D	N	D	D	N	D	D	N	D	D	N	D	N						
CBI																								
ENF	601	-	608	-	0,2	-	0,2	-	1,5	-	1,8	-	626	-	662	-	0,2	-	0,6	-	4,6	-	6,9	-
FCM	1.340	-	917	-	2,4	-	4,1	-	2,2	-	2,6	-	1.475	-	1.055	-	1,2	-	3,0	-	1,7	-	1,7	-
IBRAG	1.566	146	1.669	78	9,9	12,3	12,8	6,4	6,8	10,3	10,3	6,4	1.756	153	1.792	114	4,4	1,3	7,9	7,0	8,0	7,2	8,7	12,3
IMS	128	-	24	-	1,6	-	4,2	-	7,0	-	0,0	-	147	-	22	-	0,7	-	0,0	-	4,1	-	0,0	-
NUT	492	-	453	-	10,0	-	7,7	-	2,6	-	4,4	-	567	-	540	-	7,1	-	6,9	-	7,8	-	6,7	-
ODO	448	56	435	52	3,6	1,8	2,3	0,0	0,9	0,0	1,6	0,0	476	61	450	54	0,6	0,0	0,4	0,0	1,1	0,0	0,4	1,9
TOTAL	4.575	202	4.106	130	5,6	9,4	7,3	3,8	3,7	7,4	5,7	3,8	5.047	214	4.521	168	2,8	0,9	4,8	4,8	4,9	5,1	5,7	8,9
CCS																								
DIR	3.447	2.888	3.444	3.003	6,2	7,9	7,1	7,1	10,2	7,4	8,9	9,1	4.225	2.478	4.212	2.475	1,2	2,3	1,9	1,8	2,8	3,8	2,5	3,7
FAF	935	1.534	845	1.498	6,0	10,2	12,8	13,4	8,0	13,5	9,3	12,2	1.183	1.617	993	1.722	6,8	7,0	11,0	11,3	10,1	11,6	9,4	10,4
FCE	577	584	430	788	14,2	15,6	16,7	21,8	15,6	16,3	19,5	16,0	869	1.020	669	1.196	13,6	13,2	10,0	19,2	14,3	17,5	20,2	16,1
FSS	51	593	47	642	9,8	10,1	17,0	10,3	27,5	8,4	29,8	9,8	58	701	54	729	8,6	5,1	7,4	4,9	24,1	7,8	16,7	10,7
IFCH	1.439	1.458	1.323	1.328	4,9	7,8	4,9	6,3	19,9	14,1	20,7	21,5	2.148	1.989	1.950	1.706	3,1	8,7	3,2	2,7	19,5	17,0	19,8	19,6
TOTAL	6.449	7.057	6.089	7.259	6,6	9,2	8,2	10,1	12,7	10,9	12,4	12,8	8.483	7.805	7.878	7.828	3,8	6,6	4,1	7,0	9,4	10,9	9,2	11,2
CEH																								
ART	319	278	275	213	2,5	5,0	1,8	3,3	17,6	20,5	18,9	20,7	673	752	651	605	1,2	3,6	1,2	1,8	13,7	31,1	20,9	35,4
CAP	378	89	355	102	1,3	5,6	1,1	4,9	19,0	7,9	21,4	13,7	627	127	672	175	2,4	6,3	0,9	1,7	17,1	17,3	16,8	25,1
EDU	1.673	1.472	1.690	1.323	1,6	2,2	1,4	2,6	21,6	18,3	20,6	17,8	5.361	5.086	5.501	4.991	1,5	1,5	1,1	2,4	21,2	18,0	20,6	16,6
FCS	309	605	445	438	3,6	7,1	1,6	6,2	7,1	7,6	16,9	10,3	322	604	518	418	2,8	5,8	1,4	3,3	9,9	7,3	14,5	12,9
FEBF	549	221	496	246	7,5	2,7	8,5	5,3	8,0	6,3	15,1	10,2	2.237	1.432	1.977	1.401	6,4	5,9	6,4	4,9	16,0	12,3	16,8	16,1
FFP	1.364	1.273	1.307	1.295	7,3	6,4	6,4	6,0	13,5	14,8	13,6	10,9	5.245	5.052	5.300	5.282	4,9	6,1	5,1	5,6	15,1	16,3	16,2	15,9
IFED	528	6	503	12	5,9	0,0	4,0	8,3	14,8	33,3	19,9	8,3	2.355	86	2.510	86	4,6	0,0	5,3	7,0	20,8	22,1	23,2	18,6
IFHT	-	-	140	51	-	-	2,1	0,0	-	-	41,4	31,4	-	-	233	62	-	-	2,6	1,6	-	-	41,2	35,5
ILE	1.265	1.370	1.398	1.401	4,0	5,9	6,2	3,8	16,7	16,4	15,1	17,3	2.633	3.004	3.159	2.687	1,7	2,1	3,5	3,1	16,6	19,4	17,8	18,2
PSI	756	940	813	881	1,6	4,0	1,6	2,8	5,4	9,7	9,0	12,5	641	677	694	632	0,6	1,8	0,4	1,7	5,6	7,4	6,6	7,0
TOTAL	7.141	6.254	7.422	5.962	4,0	4,8	3,9	4,1	15,0	14,4	16,8	14,7	20.094	16.820	21.215	16.339	3,3	3,6	3,5	3,8	17,3	17,0	18,5	17,0

QUADRO 43A (CONTINUAÇÃO)
 TURMAS DE GRADUAÇÃO: REPROVAÇÕES DE ALUNOS - COTISTA E NÃO COTISTA
 DISTRIBUIÇÃO POR ÓRGÃO, SEMESTRE E TURNO
 UERJ - 2013

ÓRGÃO	REPROVAÇÕES DE ALUNOS																							
	COTISTA									NÃO COTISTA														
	INSCRIÇÕES			REPROVAÇÃO POR NOTA (%)			REPROVAÇÃO POR FREQUÊNCIA (%)			INSCRIÇÕES			REPROVAÇÃO POR NOTA (%)			REPROVAÇÃO POR FREQUÊNCIA (%)								
	1º SEMESTRE	2º SEMESTRE	D	1º SEMESTRE	2º SEMESTRE	D	1º SEMESTRE	2º SEMESTRE	D	1º SEMESTRE	2º SEMESTRE	D	1º SEMESTRE	2º SEMESTRE	D	1º SEMESTRE	2º SEMESTRE	D						
CTC																								
ESDI	591	30	591	30	3,6	3,3	3,6	3,3	9,0	13,3	9,0	13,3	645	25	645	25	1,9	0,0	1,9	0,0	7,3	0,0	7,3	0,0
FAOC	86	4	65	5	3,5	0,0	7,7	0,0	11,6	0,0	27,7	0,0	299	14	274	23	7,0	0,0	5,5	0,0	6,7	0,0	13,5	4,3
FAT	214	380	239	352	18,7	17,4	20,9	13,4	12,6	15,5	15,9	17,0	916	1.539	1.060	1.537	10,4	9,4	15,8	15,9	9,7	12,2	13,2	14,5
FEN	2.077	715	2.156	868	14,1	14,4	11,5	15,9	11,3	8,8	11,5	10,4	3.752	1.399	3.610	1.526	12,2	9,9	10,0	10,2	10,5	6,9	10,8	7,7
FGEL	231	118	226	119	9,5	10,2	7,1	8,4	10,0	9,3	9,7	7,6	331	136	287	140	3,0	5,1	4,2	2,9	8,2	8,8	8,4	10,7
FIS	558	398	571	357	24,7	34,2	27,7	28,9	16,8	20,9	17,2	21,8	1.205	666	1.165	716	14,8	21,3	15,6	23,6	17,3	27,3	18,8	27,7
GEO (em extinção)	26	13	8	-	3,8	7,7	0,0	-	7,7	7,7	0,0	-	24	24	20	-	0,0	8,3	10,0	-	4,2	12,5	5,0	-
IGEOG	234	347	358	328	11,5	5,5	5,6	3,4	8,1	8,1	14,0	11,0	282	574	405	693	5,0	3,7	2,2	2,5	12,1	11,5	16,8	11,4
IME	2.404	1.492	2.393	1.498	27,1	25,6	24,2	22,6	18,1	23,5	19,0	23,4	4.328	4.378	4.156	4.344	19,1	19,3	19,8	16,6	18,8	21,2	21,0	22,6
IPRJ	799	86	804	133	20,0	30,2	17,9	13,5	10,3	4,7	9,1	6,0	1.766	306	1.640	289	14,7	11,1	12,7	8,3	9,3	2,0	6,6	12,1
QUI	923	778	916	744	15,9	20,1	17,0	18,0	14,5	13,9	13,1	20,7	1.039	790	1.136	750	7,0	9,1	7,1	10,8	10,2	11,3	10,0	13,9
TOTAL	8.143	4.361	8.327	4.434	18,5	20,7	16,8	18,0	13,7	16,3	14,1	17,8	14.587	9.851	14.398	10.043	13,3	14,3	13,0	14,1	13,1	15,9	14,0	17,5
UERJ	26.308	17.874	25.944	17.785	9,4	10,5	9,6	10,0	12,1	13,4	13,1	14,6	48.211	34.690	48.012	34.378	6,4	7,3	6,6	7,5	13,3	15,3	14,5	15,8

FONTE: SR-1
 D - DIURNO
 N - NOTURNO

QUADRO 44
 TURMAS DE GRADUAÇÃO: NOTA MÉDIA
 DISTRIBUIÇÃO POR ÓRGÃO, SEMESTRE E TURNO
 UERJ - 2013

ÓRGÃO	NOTA MÉDIA					
	1º SEMESTRE			2º SEMESTRE		
	DIURNO	NOTURNO	GERAL	DIURNO	NOTURNO	GERAL
CBI						
ENF	8,5	-	8,5	8,3	-	8,3
FCM	8,2	-	8,2	7,7	-	7,7
IBRAG	7,2	7,6	7,2	7,1	7,1	7,1
IMS	7,6	-	7,6	8,5	-	8,5
NUT	7,4	-	7,4	7,5	-	7,5
ODO	7,6	8,5	7,7	7,6	8,1	7,7
TOTAL	7,7	7,9	7,7	7,5	7,5	7,5
CCS						
DIR	8,4	8,0	8,2	8,3	7,9	8,1
FAF	7,8	7,5	7,6	7,2	7,0	7,1
FCE	6,7	6,7	6,7	6,8	6,3	6,5
FSS	8,1	7,6	7,6	7,6	7,6	7,6
IFCH	8,0	7,7	7,8	8,1	8,0	8,0
TOTAL	8,1	7,7	7,9	8,0	7,5	7,7
CEH						
ART	8,7	8,1	8,4	8,7	8,6	8,6
CAP	8,4	7,9	8,3	8,5	8,2	8,4
EDU	8,5	8,4	8,5	8,5	8,3	8,4
FCS	8,3	8,1	8,2	8,6	7,8	8,2
FEBF	7,6	8,1	7,8	7,7	8,0	7,8
FFP	7,9	7,7	7,8	7,9	7,7	7,8
IEFD	7,8	9,2	7,8	7,5	8,6	7,5
IFHT	-	-	-	8,3	7,7	8,2
ILE	8,3	8,0	8,1	8,1	7,9	8,0
PSI	8,6	8,3	8,5	8,5	8,3	8,4
TOTAL	8,2	8,1	8,1	8,1	8,0	8,1
CTC						
ESDI	7,8	8,1	7,8	7,8	8,1	7,8
FAOC	7,4	9,0	7,4	7,5	8,9	7,6
FAT	6,8	7,0	6,9	6,5	6,6	6,6
FEN	6,8	7,0	6,8	7,0	6,9	7,0
FGEL	7,2	6,9	7,1	7,2	6,8	7,1
FIS	6,3	5,5	6,0	6,4	5,4	6,0
GEO (em extinção)	6,9	7,4	7,1	8,0	-	8,0
IGEOG	7,5	7,8	7,7	7,9	8,1	8,0
IME	6,1	6,0	6,0	6,1	6,3	6,2
IPRJ	6,5	7,1	6,6	6,9	7,1	6,9
QUI	6,9	6,7	6,8	6,8	6,6	6,7
TOTAL	6,6	6,5	6,6	6,7	6,6	6,7
UERJ	7,6	7,5	7,6	7,6	7,5	7,5

FONTE: SR-1

QUADRO 44A

TURMAS DE GRADUAÇÃO: NOTA MÉDIA - COTISTA E NÃO COTISTA
DISTRIBUIÇÃO POR ÓRGÃO, SEMESTRE E TURNO
UERJ - 2013

ÓRGÃO	NOTA MÉDIA											
	COTISTA						NÃO COTISTA					
	1º SEMESTRE			2º SEMESTRE			1º SEMESTRE			2º SEMESTRE		
	DIURNO	NOTURNO	GERAL	DIURNO	NOTURNO	GERAL	DIURNO	NOTURNO	GERAL	DIURNO	NOTURNO	GERAL
CBI												
ENF	8,5	-	8,5	8,3	-	8,3	8,6	-	8,6	8,3	-	8,3
FCM	8,0	-	8,0	7,6	-	7,6	8,3	-	8,3	7,9	-	7,9
IBRAG	6,9	7,1	6,9	6,8	6,7	6,8	7,5	8,0	7,5	7,3	7,4	7,3
IMS	7,4	-	7,4	8,4	-	8,4	7,8	-	7,8	8,6	-	8,6
NUT	7,4	-	7,4	7,4	-	7,4	7,5	-	7,5	7,5	-	7,5
ODO	7,3	8,3	7,4	7,5	8,0	7,5	7,8	8,7	7,9	7,7	8,2	7,8
TOTAL	7,5	7,4	7,5	7,4	7,2	7,4	7,9	8,3	7,9	7,7	7,7	7,7
CCS												
DIR	7,8	7,7	7,7	7,7	7,5	7,6	8,8	8,5	8,7	8,7	8,4	8,6
FAF	7,8	7,3	7,5	7,2	6,8	7,0	7,8	7,7	7,8	7,3	7,2	7,2
FCE	6,6	6,6	6,6	6,4	6,2	6,3	6,8	6,8	6,8	7,1	6,4	6,6
FSS	7,9	7,3	7,3	7,0	7,4	7,3	8,3	7,8	7,8	8,1	7,9	7,9
IFCH	7,8	7,6	7,7	7,8	7,6	7,7	8,2	7,7	8,0	8,2	8,3	8,2
TOTAL	7,7	7,5	7,6	7,6	7,2	7,4	8,3	7,9	8,1	8,3	7,8	8,0
CEH												
ART	8,5	8,0	8,2	8,4	8,4	8,4	8,8	8,1	8,5	8,8	8,7	8,7
CAP	8,3	7,9	8,3	8,4	8,1	8,3	8,4	7,9	8,3	8,5	8,3	8,5
EDU	8,4	8,3	8,4	8,4	8,3	8,4	8,5	8,5	8,5	8,6	8,3	8,4
FCS	8,2	8,0	8,1	8,5	7,6	8,0	8,5	8,2	8,3	8,6	8,1	8,4
FEBF	7,6	8,4	7,8	7,6	7,9	7,7	7,6	8,0	7,8	7,7	8,1	7,9
FFP	7,7	7,6	7,7	7,8	7,6	7,7	8,0	7,7	7,8	7,9	7,8	7,8
IEFD	7,7	8,4	7,8	7,6	8,6	7,6	7,8	9,2	7,8	7,4	8,6	7,5
IFHT	-	-	-	8,4	7,7	8,2	-	-	-	8,3	7,8	8,1
ILE	8,0	7,5	7,8	7,8	7,6	7,7	8,5	8,1	8,3	8,2	8,1	8,2
PSI	8,6	8,1	8,3	8,4	8,2	8,3	8,7	8,6	8,7	8,7	8,5	8,6
TOTAL	8,1	7,9	8,0	8,1	7,9	8,0	8,2	8,1	8,2	8,2	8,1	8,1
CTC												
ESDI	7,5	7,8	7,6	7,5	7,8	7,6	8,0	8,4	8,0	8,0	8,4	8,0
FAOC	7,4	8,8	7,5	7,2	8,6	7,4	7,4	9,0	7,4	7,6	9,0	7,7
FAT	6,4	6,4	6,4	6,1	6,5	6,3	6,9	7,1	7,0	6,6	6,7	6,6
FEN	6,6	6,8	6,7	6,9	6,7	6,8	6,9	7,1	6,9	7,0	7,0	7,0
FGEL	6,8	6,7	6,7	7,0	6,3	6,7	7,4	7,1	7,3	7,4	7,3	7,4
FIS	5,8	5,0	5,5	5,7	5,4	5,6	6,5	5,7	6,3	6,7	5,4	6,3
GEO (em extinção)	6,7	7,1	6,8	7,9	-	7,9	7,2	7,5	7,3	8,0	-	8,0
IGEOG	7,1	7,7	7,4	7,8	7,9	7,9	7,9	7,8	7,9	8,0	8,1	8,1
IME	5,6	5,5	5,5	5,8	5,7	5,8	6,3	6,1	6,2	6,3	6,4	6,4
IPRJ	6,3	5,9	6,3	6,6	6,9	6,6	6,6	7,5	6,8	7,0	7,2	7,0
QUI	6,5	6,2	6,3	6,3	6,1	6,2	7,3	7,2	7,3	7,3	6,9	7,1
TOTAL	6,3	6,1	6,3	6,5	6,3	6,4	6,8	6,7	6,8	6,9	6,7	6,8
UERJ	7,4	7,3	7,3	7,3	7,2	7,3	7,8	7,7	7,7	7,7	7,6	7,7

FONTE: SR-1

QUADRO 45

ALUNOS DE GRADUAÇÃO: NOTA MÉDIA
DISTRIBUIÇÃO POR ÓRGÃO, CURSO E SEMESTRE
UERJ - 2013

ÓRGÃO	CURSO	NOTA MÉDIA	
		1º SEMESTRE	2º SEMESTRE
CBI			
ENF	ENFERMAGEM	8,1	7,8
FCM	MEDICINA	8,2	8,0
IBRAG	CIÊNCIAS BIOLÓGICAS	7,5	7,3
	CIÊNCIAS BIOLÓGICAS - EAD	7,7	-
NUT	NUTRIÇÃO	7,0	7,2
ODO	ODONTOLOGIA	7,5	7,5
TOTAL		7,8	7,6
CCS			
DIR	DIREITO	8,3	8,2
FAF	ADMINISTRAÇÃO	7,3	7,0
	CIÊNCIAS CONTÁBEIS	7,6	7,5
FCE	CIÊNCIAS ECONÔMICAS	6,4	6,1
FSS	SERVIÇO SOCIAL	7,7	7,6
IFCH	CIÊNCIAS SOCIAIS	7,6	7,6
	FILOSOFIA	7,7	8,2
	HISTÓRIA	8,2	8,3
	RELAÇÕES INTERNACIONAIS	7,6	7,9
TOTAL		7,8	7,8
CEH			
ART	ARTES	8,1	8,8
	ARTES VISUAIS	8,5	8,7
	EDUCAÇÃO ARTÍSTICA	-	-
	HISTÓRIA DA ARTE	8,4	8,5
EDU	PEDAGOGIA	8,5	8,4
	PEDAGOGIA EAD	7,8	8,2
FCS	COMUNICAÇÃO SOCIAL	8,2	8,2
FEBF	GEOGRAFIA	7,4	7,4
	MATEMÁTICA	7,1	7,1
	PEDAGOGIA	8,1	8,1
	PEDAGOGIA - SI/BFL	-	5,1
FFP	FORMAÇÃO DE PROFESSORES	7,6	7,6
	PEDAGOGIA - SI/SG	8,6	8,6
IEFD	EDUCAÇÃO FÍSICA	7,8	7,5
ILE	LETRAS	8,1	8,1
PSI	PSICOLOGIA	8,5	8,5
TOTAL		8,1	8,1
CTC			
ESDI	DESENHO INDUSTRIAL	7,8	7,8
FAOC	OCEANOGRAFIA	7,1	7,2
FAT	ENGENHARIA DE PRODUÇÃO (RES)	6,9	6,6
FEN	ENGENHARIA	6,7	6,7
FGEL	GEOLOGIA	6,6	7,0
FIS	FÍSICA	5,9	5,8
GEO (em extinção)	GEOGRAFIA	7,8	7,9
	OCEANOGRAFIA	-	8,0
IGEOG	GEOGRAFIA	7,5	7,8
	TURISMO	8,1	8,1
IME	CIÊNCIAS ATUARIAIS	6,2	6,5
	CIÊNCIA DA COMPUTAÇÃO	5,6	5,9
	ESTATÍSTICA	6,2	6,6
	INFORMÁTICA	5,7	6,3
IPRJ	MATEMÁTICA	6,3	6,3
	ENGENHARIA DE COMPUTAÇÃO	5,4	6,8
QUI	ENGENHARIA MECÂNICA	6,9	6,9
	ENGENHARIA QUÍMICA	6,9	6,6
	QUÍMICA	7,0	7,1
TOTAL		6,7	6,7
UERJ		7,6	7,6

FONTE: SR-1

QUADRO 45A

ALUNOS DE GRADUAÇÃO: NOTA MÉDIA - COTISTA E NÃO COTISTA
DISTRIBUIÇÃO POR ÓRGÃO, CURSO E SEMESTRE
UERJ - 2013

ÓRGÃO	CURSO	NOTA MÉDIA			
		COTISTA		NÃO COTISTA	
		1º SEMESTRE	2º SEMESTRE	1º SEMESTRE	2º SEMESTRE
CBI					
ENF	ENFERMAGEM	7,9	7,8	8,2	7,9
FCM	MEDICINA	8,0	7,9	8,4	8,2
IBRAG	CIÊNCIAS BIOLÓGICAS	7,3	7,1	7,8	7,6
	CIÊNCIAS BIOLÓGICAS - EAD	-	-	7,7	-
NUT	NUTRIÇÃO	6,8	7,1	7,2	7,3
ODO	ODONTOLOGIA	7,2	7,3	7,8	7,7
TOTAL		7,6	7,4	8,0	7,8
CCS					
DIR	DIREITO	7,8	7,6	8,7	8,7
FAF	ADMINISTRAÇÃO	7,0	6,8	7,5	7,1
	CIÊNCIAS CONTÁBEIS	7,5	7,4	7,7	7,7
FCE	CIÊNCIAS ECONÔMICAS	6,1	5,7	6,6	6,4
FSS	SERVIÇO SOCIAL	7,4	7,4	7,9	7,8
IFCH	CIÊNCIAS SOCIAIS	7,2	7,2	8,0	7,9
	FILOSOFIA	7,6	7,8	7,8	8,4
	HISTÓRIA	8,0	8,0	8,3	8,5
	RELAÇÕES INTERNACIONAIS	7,2	7,4	7,9	8,3
TOTAL		7,5	7,4	8,1	8,1
CEH					
ART	ARTES	9,5	9,1	7,6	7,0
	ARTES VISUAIS	8,3	8,5	8,6	8,8
	EDUCAÇÃO ARTÍSTICA	-	-	-	-
	HISTÓRIA DA ARTE	8,1	8,0	8,5	8,7
EDU	PEDAGOGIA	8,5	8,4	8,5	8,4
	PEDAGOGIA EAD	-	-	7,8	8,2
FCS	COMUNICAÇÃO SOCIAL	8,0	8,0	8,3	8,4
FEBF	GEOGRAFIA	7,3	7,5	7,5	7,4
	MATEMÁTICA	7,3	5,2	7,1	7,3
	PEDAGOGIA	8,3	8,1	8,0	8,1
	PEDAGOGIA - SI/BFL	-	5,1	-	-
FFP	FORMAÇÃO DE PROFESSORES	7,6	7,6	7,7	7,6
	PEDAGOGIA - SI/SG	8,4	8,5	8,6	8,6
IEFD	EDUCAÇÃO FÍSICA	7,7	7,6	7,8	7,5
ILE	LETRAS	7,8	7,7	8,3	8,2
PSI	PSICOLOGIA	8,3	8,3	8,7	8,7
TOTAL		8,0	7,9	8,1	8,1
CTC					
ESDI	DESENHO INDUSTRIAL	7,5	7,5	8,0	8,0
FAOC	OCEANOGRAFIA	6,8	6,8	7,3	7,3
FAT	ENGENHARIA DE PRODUÇÃO (RES)	6,4	6,3	7,0	6,6
FEN	ENGENHARIA	6,4	6,4	7,0	7,0
FGEL	GEOLOGIA	6,1	6,6	7,0	7,3
FIS	FÍSICA	5,5	5,9	5,9	5,7
GEO (em extinção)	GEOGRAFIA	-	-	7,8	7,9
	OCEANOGRAFIA	-	-	-	8,0
IGEOG	GEOGRAFIA	7,5	7,7	7,7	7,9
	TURISMO	7,8	8,1	8,2	8,1
IME	CIÊNCIAS ATUARIAIS	5,0	5,2	6,4	6,6
	CIÊNCIA DA COMPUTAÇÃO	5,1	5,5	5,9	6,2
	ESTATÍSTICA	5,5	6,6	6,3	6,6
	INFORMÁTICA	5,3	6,2	5,9	6,3
IPRJ	MATEMÁTICA	6,5	6,3	6,3	6,3
	ENGENHARIA DE COMPUTAÇÃO	5,4	7,0	5,5	6,7
	ENGENHARIA MECÂNICA	6,5	6,5	7,1	7,1
QUI	ENGENHARIA QUÍMICA	6,4	6,0	7,3	7,1
	QUÍMICA	6,6	6,8	7,3	7,3
TOTAL		6,4	6,5	6,8	6,9
UERJ		7,3	7,3	7,7	7,7

FONTE: SR-1

QUADRO 46

ALUNOS DE GRADUAÇÃO: COEFICIENTE DE RENDIMENTO ACUMULADO
DISTRIBUIÇÃO POR ÓRGÃO, CURSO E TIPO DE INGRESSO
UERJ - DEZEMBRO - 2013

ÓRGÃO	CURSO	CR MÉDIO *				
		APROVEITAMENTO DE ESTUDOS	CONVÊNIO	EX-OFFICIO	TRANSFERÊNCIA	VESTIBULAR
CBI						
ENF	ENFERMAGEM	**	**	**	**	**
FCM	MEDICINA	**	**	**	**	**
IBRAG	CIÊNCIAS BIOLÓGICAS	-	0,0	5,1	8,9	6,6
	CIÊNCIAS BIOLÓGICAS - EAD	-	-	-	-	-
NUT	NUTRIÇÃO	-	-	6,9	8,3	7,2
ODO	ODONTOLOGIA	**	**	**	**	**
TOTAL		-	0,0	5,4	8,5	6,9
CCS						
DIR	DIREITO	-	7,9	6,3	-	7,6
FAF	ADMINISTRAÇÃO	-	-	6,6	-	6,0
	CIÊNCIAS CONTÁBEIS	-	6,1	7,5	-	6,6
FCE	CIÊNCIAS ECONÔMICAS	6,9	7,1	2,3	7,6	5,2
FSS	SERVIÇO SOCIAL	9,5	-	8,2	7,3	6,9
IFCH	CIÊNCIAS SOCIAIS	5,4	-	-	-	6,0
	FILOSOFIA	7,7	-	8,7	9,1	6,8
	HISTÓRIA	8,6	-	5,7	8,0	6,7
	RELAÇÕES INTERNACIONAIS	-	-	-	-	7,5
TOTAL		7,6	6,8	6,5	7,8	6,7
CEH						
ART	ARTES	-	-	-	-	5,1
	ARTES VISUAIS	8,6	8,3	6,7	8,5	7,3
EDU	EDUCAÇÃO ARTÍSTICA	-	-	-	-	-
	HISTÓRIA DA ARTE	7,8	-	-	9,3	6,2
	PEDAGOGIA	4,6	-	7,6	-	7,3
FCS	PEDAGOGIA EAD	-	-	-	-	8,0
	COMUNICAÇÃO SOCIAL	6,6	8,2	5,2	6,0	7,0
FEBF	GEOGRAFIA	-	-	-	-	6,1
	MATEMÁTICA	7,0	-	-	5,9	6,4
FFP	PEDAGOGIA	6,5	-	0,0	6,3	6,7
	PEDAGOGIA - SI/BFL	-	-	-	-	0,0
	FORMAÇÃO DE PROFESSORES	7,1	-	5,7	5,4	6,4
IEFD	PEDAGOGIA - SI/SG	8,3	-	8,6	7,7	7,9
	EDUCAÇÃO FÍSICA	7,1	-	7,4	5,5	6,1
ILE	LETRAS	7,5	-	6,6	4,0	6,8
PSI	PSICOLOGIA	-	-	6,9	9,5	7,6
TOTAL		7,2	8,3	6,6	6,3	6,9
CTC						
ESDI	DESENHO INDUSTRIAL	**	**	**	**	**
FAOC	OCEANOGRAFIA	5,6	-	6,6	-	6,5
FAT	ENGENHARIA DE PRODUÇÃO (RES)	1,4	-	-	-	6,0
FEN	ENGENHARIA	5,3	6,7	7,1	5,7	5,8
FGEL	GEOLOGIA	4,8	6,9	-	4,4	6,4
FIS	FÍSICA	4,4	-	-	4,4	4,5
GEO (em extinção)	GEOGRAFIA	-	-	-	-	7,8
	OCEANOGRAFIA	-	-	-	-	8,0
IGEOG	GEOGRAFIA	6,2	-	-	4,3	6,6
	TURISMO	-	-	-	-	7,8
IME	CIÊNCIAS ATUARIAIS	4,9	-	-	-	5,7
	CIÊNCIA DA COMPUTAÇÃO	0,0	-	5,1	5,7	4,7
	ESTATÍSTICA	-	-	5,4	-	5,5
IPRJ	INFORMÁTICA	-	-	-	7,0	4,2
	MATEMÁTICA	6,0	-	3,7	-	4,8
	ENGENHARIA DE COMPUTAÇÃO	-	6,2	-	-	5,9
QUI	ENGENHARIA MECÂNICA	-	-	-	-	6,3
	ENGENHARIA QUÍMICA	5,9	4,3	-	6,1	5,6
TOTAL	QUÍMICA	8,0	-	-	7,5	5,7
UERJ		6,7	6,4	6,3	6,7	6,4

FONTE: SR-1

* CR = COEFICIENTE DE RENDIMENTO (VER FÓRMULA DE CÁLCULO EM ORIENTAÇÃO TÉCNICA PARA LEITURA)

** CURSOS SERIADOS, PARA OS QUAIS NÃO SÃO CALCULADOS O CR.

QUADRO 46A

ALUNOS DE GRADUAÇÃO: COEFICIENTE DE RENDIMENTO ACUMULADO - COTISTA E NÃO COTISTA
DISTRIBUIÇÃO POR ÓRGÃO, CURSO E TIPO DE INGRESSO
UERJ - DEZEMBRO - 2013

ÓRGÃO	CURSO	CR MÉDIO *																			
		COTISTA					NÃO COTISTA														
		APROVEITAMENTO DE ESTUDOS	CONVÊNIO	EX-OFFICIO	TRANSFERÊNCIA	VESTIBULAR	APROVEITAMENTO DE ESTUDOS	CONVÊNIO	EX-OFFICIO	TRANSFERÊNCIA	VESTIBULAR										
CB1																					
ENF	ENFERMAGEM	**	**	**	**	**	**	**	**	**	**	**	**	**	**	**	**	**	**	**	**
FCM	MEDICINA	**	**	**	**	**	**	**	**	**	**	**	**	**	**	**	**	**	**	**	**
IBRAG	CIÊNCIAS BIOLÓGICAS	-	-	-	-	6,4	-	-	-	-	0,0	-	5,1	-	-	8,9	-	-	-	6,8	-
	CIÊNCIAS BIOLÓGICAS - EAD	-	-	-	-	-	-	-	-	-	-	-	-	-	-	-	-	-	-	-	-
NUT	NUTRIÇÃO	-	-	-	-	7,2	-	-	-	-	-	-	6,9	-	-	8,3	-	-	-	7,3	-
ODO	ODONTOLOGIA	**	**	**	**	**	**	**	**	**	**	**	**	**	**	**	**	**	**	**	**
TOTAL		-	-	-	-	6,8	-	-	-	-	0,0	-	5,4	-	-	8,5	-	-	-	7,1	-
CS																					
DIR	DIREITO	-	-	-	-	6,8	-	-	-	-	7,9	-	6,3	-	-	-	-	-	-	8,4	-
FAF	ADMINISTRAÇÃO	-	-	-	-	5,7	-	-	-	-	-	-	6,6	-	-	-	-	-	6,3	-	-
	CIÊNCIAS CONTÁBEIS	-	-	-	-	6,4	-	-	-	-	6,1	-	7,5	-	-	-	-	-	6,7	-	-
FCE	CIÊNCIAS ECONÔMICAS	-	-	-	-	4,7	-	-	-	-	7,1	-	2,3	-	-	7,6	-	-	5,5	-	-
FSS	SERVIÇO SOCIAL	-	-	-	-	6,6	-	-	-	-	-	-	8,2	-	-	7,3	-	-	7,1	-	-
IFCH	CIÊNCIAS SOCIAIS	-	-	-	-	5,7	-	-	-	-	-	-	-	-	-	-	-	-	6,3	-	-
	FILOSOFIA	-	-	-	-	6,2	-	-	-	-	-	-	8,7	-	-	9,1	-	-	7,0	-	-
	HISTÓRIA	-	-	-	-	6,3	-	-	-	-	-	-	5,7	-	-	8,0	-	-	7,2	-	-
	RELAÇÕES INTERNACIONAIS	-	-	-	-	6,9	-	-	-	-	-	-	-	-	-	-	-	-	8,1	-	-
TOTAL		-	-	-	-	6,3	-	-	-	-	6,8	-	6,5	-	-	7,8	-	-	7,1	-	-
CEH																					
ART	ARTES	-	-	-	-	9,5	-	-	-	-	-	-	-	-	-	-	-	-	0,6	-	-
	ARTES VISUAIS	-	-	-	-	7,8	-	-	-	-	8,3	-	6,7	-	-	8,5	-	-	7,1	-	-
	EDUCAÇÃO ARTÍSTICA	-	-	-	-	-	-	-	-	-	-	-	-	-	-	-	-	-	-	-	-
	HISTÓRIA DA ARTE	-	-	-	-	5,5	-	-	-	-	-	-	-	-	-	9,3	-	-	6,5	-	-
EDU	PEDAGOGIA	-	-	-	-	7,2	-	-	-	-	-	-	7,6	-	-	-	-	-	7,3	-	-
	PEDAGOGIA EAD	-	-	-	-	0,0	-	-	-	-	-	-	-	-	-	-	-	-	8,0	-	-
FCS	COMUNICAÇÃO SOCIAL	-	-	-	-	6,8	-	-	-	-	8,2	-	5,2	-	-	6,0	-	-	7,4	-	-
FEBF	GEOGRAFIA	-	-	-	-	6,4	-	-	-	-	-	-	-	-	-	-	-	-	6,0	-	-
	MATEMÁTICA	-	-	-	-	4,2	-	-	-	-	-	-	7,0	-	-	5,9	-	-	6,7	-	-
	PEDAGOGIA	-	-	-	-	6,6	-	-	-	-	-	-	6,5	-	-	6,3	-	-	6,7	-	-
	PEDAGOGIA - SJ/BFL	-	-	-	-	0,0	-	-	-	-	-	-	-	-	-	-	-	-	-	-	-

CONTINUA

QUADRO 46A (CONTINUAÇÃO)
 ALUNOS DE GRADUAÇÃO: COEFICIENTE DE RENDIMENTO ACUMULADO - COTISTA E NÃO COTISTA
 DISTRIBUIÇÃO POR ÓRGÃO, CURSO E TIPO DE INGRESSO
 UERJ - DEZEMBRO - 2013

ÓRGÃO	CURSO	CR MÉDIO *																				
		COTISTA					NÃO COTISTA															
		APROVEITAMENTO DE ESTUDOS	CONVÊNIO	EX-OFFICIO	TRANSFERÊNCIA	VESTIBULAR	APROVEITAMENTO DE ESTUDOS	CONVÊNIO	EX-OFFICIO	TRANSFERÊNCIA	VESTIBULAR											
CEH																						
	FORMAÇÃO DE PROFESSORES	-	-	-	-	6,4	7,1	-	5,7	5,4	6,4											6,4
	PEDAGOGIA - SJ/SG	-	-	-	-	7,8	8,3	-	8,6	7,7	7,8											7,9
	EDUCAÇÃO FÍSICA	-	-	-	-	6,4	7,1	-	7,4	5,5	6,4											6,1
	LETRAS	-	-	-	-	6,5	7,5	-	6,6	4,0	6,5											7,0
	PSICOLOGIA	-	-	-	-	7,3	-	-	6,9	9,5	7,3											8,1
	TOTAL	-	-	-	-	6,8	7,2	-	6,6	6,3	6,8											6,9
CTC																						
	DESENHO INDUSTRIAL	**	**	**	**	**	**	-	**	**	**											**
	OCEANOGRAFIA	-	-	-	-	6,0	5,6	-	6,6	-	6,0											6,7
	ENGENHARIA DE PRODUÇÃO (RES)	-	-	-	-	5,5	1,4	-	-	-	5,5											6,1
	ENGENHARIA	-	-	-	-	5,5	5,3	-	7,1	5,7	5,5											6,1
	GEOLOGIA	-	-	-	-	5,9	4,8	-	-	4,4	5,9											6,9
	FÍSICA	-	-	-	-	4,8	4,4	-	-	4,4	4,8											4,4
	GEOGRAFIA	-	-	-	-	0,0	-	-	-	-	0,0											7,8
	OCEANOGRAFIA	-	-	-	-	0,0	-	-	-	-	0,0											8,0
	GEOGRAFIA	-	-	-	-	6,4	6,2	-	-	4,3	6,4											6,9
	TURISMO	-	-	-	-	8,0	-	-	-	-	8,0											7,8
	CIÊNCIAS ATUARIAIS	-	-	-	-	4,2	4,9	-	-	-	4,2											5,8
	CIÊNCIA DA COMPUTAÇÃO	-	-	-	-	4,2	0,0	-	5,1	5,7	4,2											5,0
	ESTATÍSTICA	-	-	-	-	5,7	-	-	5,4	-	5,7											5,5
	INFORMÁTICA	-	-	-	-	6,2	-	-	-	7,0	6,2											3,8
	MATEMÁTICA	-	-	-	-	4,9	6,0	-	3,7	-	4,9											4,8
	ENGENHARIA DE COMPUTAÇÃO	-	-	-	-	6,4	-	-	-	-	6,4											5,6
	ENGENHARIA MECÂNICA	-	-	-	-	5,8	-	-	-	-	5,8											6,5
	ENGENHARIA QUÍMICA	-	-	-	-	5,0	5,9	-	4,3	6,1	5,0											6,4
	QUÍMICA	-	-	-	-	5,1	8,0	-	-	7,5	5,1											6,1
	TOTAL	-	-	-	-	5,4	5,7	-	5,8	5,7	5,4											5,8
	UERJ	-	-	-	-	6,1	6,7	-	6,3	6,7	6,1											6,6

FONTE: SR-1

* CR = COEFICIENTE DE RENDIMENTO (VER FÓRMULA DE CÁLCULO EM ORIENTAÇÃO TÉCNICA PARA LETURA)

** CURSOS SERIADOS, PARA OS QUAIS NÃO SÃO CALCULADOS O CR.

QUADRO 47

ALUNOS DE GRADUAÇÃO: COEFICIENTE DE RENDIMENTO ACUMULADO
DISTRIBUIÇÃO POR ÓRGÃO, CURSO E SEXO
UERJ - DEZEMBRO - 2013

ÓRGÃO	CURSO	CR MÉDIO *		
		MASC.	FEM.	TOTAL
CBI				
ENF	ENFERMAGEM	**	**	**
FCM	MEDICINA	**	**	**
IBRAG	CIÊNCIAS BIOLÓGICAS	6,8	6,5	6,6
	CIÊNCIAS BIOLÓGICAS - EAD	-	-	-
NUT	NUTRIÇÃO	6,3	7,3	7,2
ODO	ODONTOLOGIA	**	**	**
TOTAL		6,7	6,9	6,9
CCS				
DIR	DIREITO	7,3	7,8	7,6
FAF	ADMINISTRAÇÃO	5,6	6,4	6,0
	CIÊNCIAS CONTÁBEIS	6,2	7,0	6,6
FCE	CIÊNCIAS ECONÔMICAS	5,0	5,6	5,2
FSS	SERVIÇO SOCIAL	6,3	7,0	6,9
IFCH	CIÊNCIAS SOCIAIS	6,1	6,0	6,0
	FILOSOFIA	6,9	6,7	6,9
	HISTÓRIA	6,8	6,7	6,8
	RELAÇÕES INTERNACIONAIS	7,1	7,8	7,5
TOTAL		6,4	7,0	6,7
CEH				
ART	ARTES	6,3	1,3	5,1
	ARTES VISUAIS	7,4	7,3	7,4
	EDUCAÇÃO ARTÍSTICA	-	-	-
	HISTÓRIA DA ARTE	5,6	6,5	6,3
EDU	PEDAGOGIA	6,5	7,4	7,3
	PEDAGOGIA EAD	7,3	8,1	8,0
FCS	COMUNICAÇÃO SOCIAL	6,7	7,2	7,0
FEBF	GEOGRAFIA	6,0	6,3	6,1
	MATEMÁTICA	6,2	6,6	6,4
	PEDAGOGIA	6,3	6,7	6,6
	PEDAGOGIA - SI/BFL	-	0,0	0,0
FFP	FORMAÇÃO DE PROFESSORES	6,2	6,6	6,4
	PEDAGOGIA - SI/SG	7,2	8,0	7,9
IEFD	EDUCAÇÃO FÍSICA	6,0	6,6	6,2
ILE	LETRAS	6,6	6,9	6,8
PSI	PSICOLOGIA	7,1	7,7	7,6
TOTAL		6,4	7,1	6,9
CTC				
ESDI	DESENHO INDUSTRIAL	**	**	**
FAOC	OCEANOGRAFIA	6,0	6,9	6,5
FAT	ENGENHARIA DE PRODUÇÃO (RES)	5,7	6,4	6,0
FEN	ENGENHARIA	5,7	6,2	5,8
FGEL	GEOLOGIA	6,2	6,5	6,3
FIS	FÍSICA	4,4	4,7	4,5
GEO (em extinção)	GEOGRAFIA	7,8	-	7,8
	OCEANOGRAFIA	8,0	-	8,0
IGEOP	GEOGRAFIA	6,3	6,8	6,5
	TURISMO	7,0	8,1	7,8
IME	CIÊNCIAS ATUARIAIS	5,7	5,7	5,7
	CIÊNCIA DA COMPUTAÇÃO	4,5	5,6	4,7
	ESTATÍSTICA	5,3	5,7	5,5
	INFORMÁTICA	4,1	6,0	4,6
IPRJ	MATEMÁTICA	4,6	5,1	4,8
	ENGENHARIA DE COMPUTAÇÃO	5,8	6,3	5,9
QUI	ENGENHARIA MECÂNICA	6,3	6,5	6,3
	ENGENHARIA QUÍMICA	5,6	5,7	5,7
	QUÍMICA	5,6	6,0	5,7
TOTAL		5,5	6,0	5,7
UERJ		6,0	6,8	6,4

FONTE: SR-1

* CR = COEFICIENTE DE RENDIMENTO (VER FÓRMULA DE CÁLCULO EM ORIENTAÇÃO TÉCNICA PARA LEITURA)

** CURSOS SERIADOS, PARA OS QUAIS NÃO SÃO CALCULADOS O CR.

QUADRO 47A

ALUNOS DE GRADUAÇÃO: COEFICIENTE DE RENDIMENTO ACUMULADO - COTISTA E NÃO COTISTA
DISTRIBUIÇÃO POR ÓRGÃO, CURSO E SEXO
UERJ - DEZEMBRO - 2013

ÓRGÃO	CURSO	CR MÉDIO *					
		COTISTA			NÃO COTISTA		
		MASC.	FEM.	TOTAL	MASC.	FEM.	TOTAL
CBI							
ENF	ENFERMAGEM	**	**	**	**	**	**
FCM	MEDICINA	**	**	**	**	**	**
IBRAG	CIÊNCIAS BIOLÓGICAS	6,6	6,3	6,4	6,9	6,7	6,8
	CIÊNCIAS BIOLÓGICAS - EAD	-	-	-	-	-	-
NUT	NUTRIÇÃO	7,7	7,2	7,2	6,2	7,5	7,3
ODO	ODONTOLOGIA	**	**	**	**	**	**
TOTAL		6,6	6,8	6,8	6,7	7,2	7,0
CCS							
DIR	DIREITO	6,4	7,1	6,8	8,2	8,5	8,3
FAF	ADMINISTRAÇÃO	5,3	6,0	5,7	5,8	7,0	6,3
	CIÊNCIAS CONTÁBEIS	5,8	6,8	6,4	6,4	7,5	6,7
FCE	CIÊNCIAS ECONÔMICAS	4,4	5,1	4,7	5,3	6,1	5,5
FSS	SERVIÇO SOCIAL	6,2	6,6	6,6	6,4	7,3	7,2
IFCH	CIÊNCIAS SOCIAIS	5,9	5,6	5,7	6,2	6,3	6,3
	FILOSOFIA	5,9	6,7	6,2	7,2	6,7	7,1
	HISTÓRIA	6,4	6,3	6,3	7,2	7,3	7,3
	RELAÇÕES INTERNACIONAIS	5,7	7,4	6,9	7,9	8,2	8,1
TOTAL		5,9	6,5	6,3	6,8	7,6	7,1
CEH							
ART	ARTES	9,5	-	9,5	0,0	1,3	0,6
	ARTES VISUAIS	8,0	7,6	7,8	7,0	7,2	7,2
	EDUCAÇÃO ARTÍSTICA	-	-	-	-	-	-
	HISTÓRIA DA ARTE	6,2	5,2	5,5	5,2	6,9	6,6
	EDU	PEDAGOGIA	6,8	7,2	7,2	6,4	7,4
	PEDAGOGIA EAD	-	-	-	7,3	8,1	8,0
FCS	COMUNICAÇÃO SOCIAL	6,5	6,9	6,8	7,0	7,4	7,3
FEBF	GEOGRAFIA	6,7	6,2	6,4	5,7	6,3	6,0
	MATEMÁTICA	4,9	3,0	4,2	6,4	6,9	6,7
	PEDAGOGIA	5,3	6,8	6,6	6,5	6,6	6,6
	PEDAGOGIA - SI/BFL	-	0,0	0,0	-	-	-
FFP	FORMAÇÃO DE PROFESSORES	6,1	6,5	6,4	6,3	6,6	6,4
	PEDAGOGIA - SI/SG	6,9	7,8	7,8	7,2	8,0	7,9
IEFD	EDUCAÇÃO FÍSICA	6,1	6,5	6,4	5,9	6,6	6,2
ILE	LETRAS	6,1	6,7	6,5	6,9	7,0	7,0
PSI	PSICOLOGIA	6,4	7,5	7,3	7,6	8,2	8,0
TOTAL		6,4	6,9	6,8	6,4	7,1	6,9

CONTINUA

QUADRO 47A (CONTINUAÇÃO)

ALUNOS DE GRADUAÇÃO: COEFICIENTE DE RENDIMENTO ACUMULADO - COTISTA E NÃO COTISTA
DISTRIBUIÇÃO POR ÓRGÃO, CURSO E SEXO
UERJ - DEZEMBRO - 2013

ÓRGÃO	CURSO	CR MÉDIO *					
		COTISTA			NÃO COTISTA		
		MASC.	FEM.	TOTAL	MASC.	FEM.	TOTAL
CTC							
ESDI	DESENHO INDUSTRIAL	**	**	**	**	**	**
FAOC	OCEANOGRAFIA	5,4	6,3	6,0	6,2	7,2	6,7
FAT	ENGENHARIA DE PRODUÇÃO(RES)	5,4	5,7	5,5	5,7	6,6	6,1
FEN	ENGENHARIA	5,3	5,7	5,5	5,9	6,7	6,1
FGEL	GEOLOGIA	5,8	6,0	5,9	6,5	6,9	6,7
FIS	FÍSICA	5,2	4,2	4,8	4,3	4,8	4,4
GEO (em extinção)	GEOGRAFIA	-	-	-	7,8	-	7,8
	OCEANOGRAFIA	-	-	-	8,0	-	8,0
IGEOG	GEOGRAFIA	6,2	6,6	6,4	6,4	7,0	6,7
	TURISMO	8,4	7,8	8,0	6,8	8,2	7,8
IME	CIÊNCIAS ATUARIAIS	4,1	4,3	4,2	5,8	5,8	5,8
	CIÊNCIA DA COMPUTAÇÃO	4,0	4,9	4,2	4,8	6,3	5,0
	ESTATÍSTICA	5,0	6,2	5,7	5,4	5,6	5,5
	INFORMÁTICA	6,2	-	6,2	3,5	6,0	4,3
	MATEMÁTICA	4,7	5,3	4,9	4,6	5,1	4,8
IPRJ	ENGENHARIA DE COMPUTAÇÃO	6,4	6,4	6,4	5,5	6,2	5,6
	ENGENHARIA MECÂNICA	5,7	5,9	5,8	6,4	7,3	6,5
QUI	ENGENHARIA QUÍMICA	4,8	5,1	5,0	6,4	6,3	6,3
	QUÍMICA	5,0	5,2	5,1	5,8	6,8	6,2
TOTAL		5,2	5,7	5,4	5,6	6,3	5,8
UERJ		5,7	6,5	6,1	6,1	7,0	6,6

FONTE: SR-1

* CR = COEFICIENTE DE RENDIMENTO (VER FÓRMULA DE CÁLCULO EM ORIENTAÇÃO TÉCNICA PARA LEITURA)

** CURSOS SERIADOS, PARA OS QUAIS NÃO SÃO CALCULADOS O CR.

QUADRO 48

ALUNOS DE GRADUAÇÃO: COEFICIENTE DE RENDIMENTO ACUMULADO
DISTRIBUIÇÃO POR ÓRGÃO, CURSO E FAIXA DE VARIAÇÃO
UERJ - DEZEMBRO - 2013

ÓRGÃO	CURSO	CR* MÉDIO	COEFICIENTE DE RENDIMENTO ACUMULADO				
			% DE ALUNOS POR FAIXA DE CR *				
			0,00 a 2,00	2,01 a 4,00	4,01 a 6,00	6,01 a 8,00	8,01 a 10,00
CBI							
ENF	ENFERMAGEM	**	**	**	**	**	**
FCM	MEDICINA	**	**	**	**	**	**
IBRAG	CIÊNCIAS BIOLÓGICAS	6,6	7,7	7,4	17,1	35,2	32,7
	CIÊNCIAS BIOLÓGICAS - EAD	-	-	-	-	-	-
NUT	NUTRIÇÃO	7,2	0,9	4,3	15,1	44,1	35,7
ODO	ODONTOLOGIA	**	**	**	**	**	**
TOTAL		6,9	4,5	6,0	16,1	39,3	34,1
CCS							
DIR	DIREITO	7,6	5,2	3,5	5,8	27,1	58,4
FAF	ADMINISTRAÇÃO	6,0	10,7	9,5	17,4	40,9	21,5
	CIÊNCIAS CONTÁBEIS	6,6	10,0	5,1	12,9	36,7	35,2
FCE	CIÊNCIAS ECONÔMICAS	5,2	14,1	17,4	25,3	28,3	14,9
FSS	SERVIÇO SOCIAL	6,9	6,7	6,0	12,3	35,2	39,8
IFCH	CIÊNCIAS SOCIAIS	6,0	12,9	9,8	17,2	29,0	31,1
	FILOSOFIA	6,9	8,4	8,4	9,7	27,8	45,6
	HISTÓRIA	6,8	9,8	6,5	13,0	24,8	45,9
	RELAÇÕES INTERNACIONAIS	7,5	2,8	2,8	8,3	33,3	52,8
TOTAL		6,7	8,6	7,2	12,4	30,3	41,4
CEH							
ART	ARTES	5,1	50,0	0,0	0,0	0,0	50,0
	ARTES VISUAIS	7,4	7,0	5,4	9,1	20,7	57,9
	EDUCAÇÃO ARTÍSTICA	-	-	-	-	-	-
	HISTÓRIA DA ARTE	6,3	15,1	11,8	8,6	20,4	44,1
EDU	PEDAGOGIA	7,3	8,3	4,5	7,6	23,6	56,0
	PEDAGOGIA EAD	8,0	3,5	0,0	1,4	31,5	63,6
FCS	COMUNICAÇÃO SOCIAL	7,0	10,1	4,2	8,6	24,0	53,1
FEBF	GEOGRAFIA	6,1	8,1	11,9	17,8	38,5	23,7
	MATEMÁTICA	6,4	7,4	8,5	16,0	43,6	24,5
	PEDAGOGIA	6,6	15,4	5,9	6,1	22,2	50,4
	PEDAGOGIA - SI/BFL	0,0	100,0	0,0	0,0	0,0	0,0
FFP	FORMAÇÃO DE PROFESSORES	6,4	9,2	8,8	14,3	35,1	32,6
	PEDAGOGIA - SI/SG	7,9	3,7	2,9	4,8	19,6	69,0
IEFD	EDUCAÇÃO FÍSICA	6,2	8,2	10,5	18,1	37,5	25,7
ILE	LETRAS	6,8	7,2	6,7	13,9	30,6	41,5
PSI	PSICOLOGIA	7,6	5,8	5,6	6,6	17,4	64,7
TOTAL		6,9	8,6	6,6	11,0	28,4	45,5
CTC							
ESDI	DESENHO INDUSTRIAL	**	**	**	**	**	**
FAOC	OCEANOGRAFIA	6,5	4,4	6,0	23,6	42,3	23,6
FAT	ENGENHARIA DE PRODUÇÃO (RES)	6,0	5,1	9,8	28,7	42,8	13,6
FEN	ENGENHARIA	5,8	7,9	12,8	24,0	39,6	15,6
FGEL	GEOLOGIA	6,3	4,7	6,7	25,3	45,3	18,0
FIS	FÍSICA	4,5	20,5	22,7	24,7	23,0	9,1
GEO (em extinção)	GEOGRAFIA	7,8	0,0	0,0	0,0	66,7	33,3
	OCEANOGRAFIA	8,0	0,0	0,0	0,0	100,0	0,0
IGEOG	GEOGRAFIA	6,5	9,2	9,5	12,5	34,6	34,3
	TURISMO	7,8	1,1	2,2	4,4	33,0	59,3
IME	CIÊNCIAS ATUARIAIS	5,7	11,0	12,8	21,7	36,5	18,1
	CIÊNCIA DA COMPUTAÇÃO	4,7	19,0	20,2	25,0	25,4	10,4
	ESTATÍSTICA	5,5	12,7	15,5	23,5	28,7	19,5
	INFORMÁTICA	4,6	28,6	0,0	28,6	28,6	14,3
	MATEMÁTICA	4,8	21,3	19,2	23,2	22,0	14,2
IPRJ	ENGENHARIA DE COMPUTAÇÃO	5,9	5,7	17,1	20,0	34,3	22,9
	ENGENHARIA MECÂNICA	6,3	3,8	8,2	26,9	41,0	20,0
QUI	ENGENHARIA QUÍMICA	5,7	8,7	13,9	25,1	38,0	14,3
	QUÍMICA	5,7	9,0	14,5	22,8	37,2	16,6
TOTAL		5,7	10,2	13,6	23,6	35,7	16,9
UERJ		6,4	9,0	9,1	15,8	31,7	34,4

FONTE: SR-1

* CR = COEFICIENTE DE RENDIMENTO (VER FÓRMULA DE CÁLCULO EM ORIENTAÇÃO TÉCNICA PARA LEITURA)

** CURSOS SERIADOS, PARA OS QUAIS NÃO SÃO CALCULADOS O CR.

QUADRO 48A
ALUNOS DE GRADUAÇÃO: COEFICIENTE DE RENDIMENTO ACUMULADO - COTISTA E NÃO COTISTA
DISTRIBUIÇÃO POR ÓRGÃO, CURSO E FAIXA DE VARIAÇÃO
UERJ - DEZEMBRO - 2013

ÓRGÃO	CURSO	COEFICIENTE DE RENDIMENTO ACUMULADO									
		COTISTA					NÃO COTISTA				
		CR* MÉDIO		% DE ALUNOS POR FAIXA DE CR *			CR* MÉDIO		% DE ALUNOS POR FAIXA DE CR *		
0,00 a 2,00	2,01 a 4,00	4,01 a 6,00	6,01 a 8,00	8,01 a 10,00	0,00 a 2,00	2,01 a 4,00	4,01 a 6,00	6,01 a 8,00	8,01 a 10,00		
CBJ											
ENF	ENFERMAGEM	**	**	**	**	**	**	**	**	**	
FCM	MEDICINA	**	**	**	**	**	**	**	**	**	
IBRAG	CIÊNCIAS BIOLÓGICAS	6,4	8,0	7,0	37,3	26,9	6,8	7,3	13,1	33,0	
	CIÊNCIAS BIOLÓGICAS - EAD	-	-	-	-	-	-	-	-	-	
NUIT	NUTRIÇÃO	7,2	1,2	4,2	46,1	31,1	7,3	0,6	4,5	42,1	
ODO	ODONTOLOGIA	**	**	**	**	**	**	**	**	**	
TOTAL		6,8	4,9	5,7	41,3	28,8	7,0	4,1	6,2	37,4	
CCS											
DIR	DIREITO	6,8	8,0	5,9	38,8	38,2	8,3	2,4	1,2	2,4	
FAF	ADMINISTRAÇÃO	5,7	12,5	10,9	40,9	17,5	6,3	8,8	8,0	16,5	
	CIÊNCIAS CONTÁBEIS	6,4	11,2	5,6	40,5	30,6	6,7	9,0	4,7	13,7	
FCE	CIÊNCIAS ECONÔMICAS	4,7	17,0	20,5	26,3	10,7	5,5	12,1	15,4	24,6	
FSS	SERVIÇO SOCIAL	6,6	9,0	7,5	37,5	33,0	7,2	4,7	4,7	11,6	
IFCH	CIÊNCIAS SOCIAIS	5,7	12,5	12,0	31,5	22,8	6,3	13,3	7,7	13,3	
	FILOSOFIA	6,2	10,8	10,8	29,7	33,8	7,1	7,7	7,7	8,1	
	HISTÓRIA	6,3	12,8	7,9	25,2	39,3	7,3	6,4	5,0	11,0	
	RELAÇÕES INTERNACIONAIS	6,9	6,2	0,0	50,0	25,0	8,1	0,0	5,0	0,0	
TOTAL		6,3	10,8	8,8	35,5	30,6	7,1	6,8	5,8	10,6	
CEH											
ART	ARTES	9,5	0,0	0,0	0,0	100,0	0,6	100,0	0,0	0,0	
	ARTES VISUAIS	7,8	1,3	3,9	19,7	61,8	7,2	9,6	6,0	7,2	
	EDUCAÇÃO ARTÍSTICA	-	-	-	-	-	-	-	-	-	
	HISTÓRIA DA ARTE	5,5	14,8	25,9	22,2	29,6	6,6	15,2	6,1	9,1	
EDU	PEDAGOGIA	7,2	8,3	5,0	22,5	56,9	7,3	8,3	4,4	7,6	
	PEDAGOGIA EAD	-	-	-	-	-	8,0	3,5	0,0	1,4	
FCS	COMUNICAÇÃO SOCIAL	6,8	10,0	4,8	27,3	45,5	7,3	10,3	3,6	4,5	
FEBF	GEOGRAFIA	6,4	8,0	8,0	46,0	24,0	6,0	8,2	14,1	20,0	
	MATEMÁTICA	4,2	10,0	40,0	10,0	10,0	6,7	7,1	4,8	14,3	
	PEDAGOGIA	6,6	15,3	5,9	21,2	50,6	6,6	15,4	5,9	5,9	
	PEDAGOGIA - SI/BFL	0,0	100,0	0,0	0,0	0,0	-	-	-	-	

CONTINUA

QUADRO 48A (CONTINUAÇÃO)
ALUNOS DE GRADUAÇÃO: COEFICIENTE DE RENDIMENTO ACUMULADO - COTISTA E NÃO COTISTA
DISTRIBUIÇÃO POR ÓRGÃO, CURSO E FAIXA DE VARIAÇÃO
UERJ - DEZEMBRO - 2013


ÓRGÃO	CURSO	COEFICIENTE DE RENDIMENTO ACUMULADO										
		COTISTA					NÃO COTISTA					
		% DE ALUNOS POR FAIXA DE CR *					% DE ALUNOS POR FAIXA DE CR *					
CR* MÉDIO	0,00 a 2,00	2,01 a 4,00	4,01 a 6,00	6,01 a 8,00	8,01 a 10,00	CR* MÉDIO	0,00 a 2,00	2,01 a 4,00	4,01 a 6,00	6,01 a 8,00	8,01 a 10,00	
CEH												
FFP	FORMAÇÃO DE PROFESSORES	6,4	8,3	10,4	13,5	37,7	30,1	6,4	9,5	8,3	14,6	34,3
	PEDAGOGIA - SI/SG	7,8	8,3	2,1	0,0	18,7	70,8	7,9	3,0	3,0	5,5	19,7
IEFD	EDUCAÇÃO FÍSICA	6,4	10,8	6,0	15,7	42,2	25,3	6,2	7,7	11,4	18,6	36,7
ILE	LETRAS	6,5	7,0	7,4	15,8	41,5	28,3	7,0	7,4	6,4	12,9	25,4
PSI	PSICOLOGIA	7,3	6,5	7,8	8,2	21,1	56,5	8,0	4,8	2,4	4,3	12,1
TOTAL		6,8	8,2	7,6	11,9	31,2	41,1	6,9	8,7	6,3	10,7	27,4
CTC												
ESDI	DESENHO INDUSTRIAL	**	**	**	**	**	**	**	**	**	**	**
FAOC	OCEANOGRAFIA	6,0	4,5	9,1	40,9	29,5	15,9	6,7	4,3	5,1	18,1	46,4
FAT	ENGENHARIA DE PRODUÇÃO(RES)	5,5	7,7	11,0	34,1	40,7	6,6	6,1	4,5	9,5	27,5	43,2
FEN	ENGENHARIA	5,5	9,5	15,5	28,3	35,8	11,0	6,1	6,7	10,7	20,7	42,6
FGEL	GEOLOGIA	5,9	5,7	7,1	34,3	45,7	7,1	6,7	3,7	6,2	17,5	45,0
FIS	FÍSICA	4,8	19,6	21,6	17,6	33,3	7,8	4,4	20,6	22,9	25,6	21,6
GEO (em extinção)	GEOGRAFIA	-	-	-	-	-	-	7,8	0,0	0,0	0,0	66,7
OCEANOGRAFIA	OCEANOGRAFIA	-	-	-	-	-	-	8,0	0,0	0,0	0,0	100,0
IGEOG	GEOGRAFIA	6,4	10,1	11,3	10,1	36,5	32,1	6,7	8,3	7,7	14,9	32,7
TURISMO	TURISMO	8,0	0,0	0,0	0,0	33,3	66,7	7,8	1,3	2,6	5,3	32,9
IME	CIÊNCIAS ATUARIAIS	4,2	16,0	40,0	16,0	24,0	4,0	5,8	10,6	10,6	22,1	37,5
CIÊNCIA DA COMPUTAÇÃO	CIÊNCIA DA COMPUTAÇÃO	4,2	24,3	23,3	22,2	22,8	7,4	5,0	15,5	18,2	26,8	27,1
ESTATÍSTICA	ESTATÍSTICA	5,7	7,7	11,5	34,6	30,8	15,4	5,5	13,3	16,0	22,2	28,4
INFORMÁTICA	INFORMÁTICA	6,2	0,0	0,0	0,0	100,0	0,0	4,3	33,3	0,0	33,3	16,7
MATEMÁTICA	MATEMÁTICA	4,9	17,7	22,6	22,6	19,4	17,7	4,8	21,9	18,7	23,3	22,4
ENGENHARIA DE COMPUTAÇÃO	ENGENHARIA DE COMPUTAÇÃO	6,4	0,0	17,9	17,9	35,9	28,2	5,6	9,1	16,7	21,2	33,3
ENGENHARIA MECÂNICA	ENGENHARIA MECÂNICA	5,8	5,9	10,9	35,3	35,3	12,6	6,5	3,0	7,0	23,2	43,5
ENGENHARIA QUÍMICA	ENGENHARIA QUÍMICA	5,0	11,8	19,1	29,1	35,5	4,5	6,3	5,7	8,8	21,1	40,5
QUÍMICA	QUÍMICA	5,1	16,7	23,3	11,7	30,0	18,3	6,2	3,5	8,2	30,6	42,4
TOTAL		5,4	11,0	16,1	26,3	34,2	12,4	5,8	9,9	12,3	22,3	36,4
UERJ		6,1	9,8	10,7	17,8	34,2	27,5	6,6	8,6	8,3	14,8	30,5

FONTE: SR-1

* CR = COEFICIENTE DE RENDIMENTO PER FÓRMULA DE CÁLCULO EM ORIENTAÇÃO TÉCNICA PARA LEITURA)
** CURSOS SERIADOS, PARA OS QUAIS NÃO SÃO CALCULADOS O CR.

II - Ensino de Graduação

4. Estágios e Bolsas



QUADRO 49

BOLSAS CONCEDIDAS PELA UERJ: ALOCAÇÃO DAS BOLSAS
DISTRIBUIÇÃO POR ÓRGÃO E TIPO DE ATIVIDADE
UERJ - 2013

ÓRGÃO	BOLSAS DE GRADUAÇÃO										TOTAL
	MONITORIA	E. I. *	I. D. *	INIC.CIENT.*	EXTENSÃO	INT. RURAL*	INIC.CIENT.JR.*	CULTURA	COAMB *	PROINICIAR **	
CBI											
DIREÇÃO	-	-	-	-	1	-	-	-	-	-	1
ENF	8	6	-	10	38	-	-	-	-	-	62
FCM	32	17	-	17	27	-	-	-	-	-	93
IBRAG	52	33	5	45	9	-	-	-	-	-	144
IMS	-	2	-	9	-	-	-	-	-	-	11
NUT	10	17	-	2	22	6	-	-	-	-	57
ODO	22	-	-	7	19	-	-	-	-	-	48
TOTAL	124	75	5	90	116	6	-	-	-	-	416
CCS											
DIREÇÃO	-	7	-	-	2	-	-	-	-	-	9
DIR	17	2	1	3	5	-	-	-	-	-	28
FAF	-	1	-	1	2	-	-	-	-	-	4
FCE	3	4	-	-	-	-	-	-	-	-	7
FSS	3	19	-	11	11	-	-	-	-	-	44
IFCH	7	60	2	27	19	-	-	-	-	-	115
TOTAL	30	93	3	42	39	-	-	-	-	-	207
CEH											
DIREÇÃO	-	5	4	-	4	-	-	-	-	-	13
ART	5	2	2	8	11	2	-	-	-	-	30
CAP	-	14	23	6	15	-	20	-	-	-	78
EDU	15	25	16	28	20	-	-	-	-	-	104
FCS	1	21	-	5	12	-	-	-	-	-	39
FEBF	13	16	8	5	13	-	-	-	-	-	55
FFP	45	66	53	40	42	-	-	-	-	-	246
IEFD	14	18	9	2	23	-	-	-	-	-	66
IFHT	-	3	-	1	-	-	-	-	-	-	4
ILE	32	25	49	15	20	-	-	-	-	-	141
PSI	1	5	-	11	9	-	-	-	-	-	26
TOTAL	126	200	164	121	169	2	20	-	-	-	802
CTC											
DIREÇÃO	-	4	-	-	-	-	-	-	-	-	4
ESDI	2	1	-	2	3	-	-	-	-	-	8
FAOC	1	15	-	7	6	-	-	-	-	-	29
FAT	6	7	-	4	9	-	-	-	-	-	26
FEN	7	12	-	17	-	-	-	-	-	-	36
FGEL	2	1	-	8	4	-	-	-	-	-	15
FIS	8	5	5	17	8	-	-	-	-	-	43
GEO (em extinção)	-	-	-	1	-	-	-	-	-	-	1
IGEOG	8	26	2	6	14	-	-	-	-	-	56
IME	40	14	2	5	8	-	-	-	-	-	69
IPRJ	8	7	-	9	-	-	-	-	-	-	24
QUI	11	13	6	12	2	-	-	-	-	-	44
TOTAL	93	105	15	88	54	-	-	-	-	-	355
UNIDADES ADMINISTRATIVAS											
	-	103	2	-	53	-	-	28	-	-	186
TOTAL	-	103	2	-	53	-	-	28	-	-	186
UERJ	373	576	189	341	431	8	20	28	-	-	1.966

FONTE: SR-1

* E. I.=ESTÁGIO INTERNO

I. D.=INICIAÇÃO À DOCÊNCIA

INIC.CIENT.=INICIAÇÃO CIENTÍFICA

INT. RURAL=INTERNATO RURAL

INIC.CIENT.JR.=INICIAÇÃO CIENTÍFICA JÚNIOR

COAMB =CONSCIENTIZAÇÃO AMBIENTAL

** AS BOLSAS DO PROINICIAR SÃO CONCEDIDAS AOS BOLSISTAS, POR ISSO OS DADOS NÃO FORAM CONTABILIZADOS NESTE QUADRO.

QUADRO 50

BOLSAS CONCEDIDAS PELA UERJ: ORIGEM DO ESTUDANTE
DISTRIBUIÇÃO POR ÓRGÃO E TIPO DE ATIVIDADE
UERJ - 2013

ÓRGÃO	CURSO	BOLSAS DE GRADUAÇÃO										
		MONITORIA	E. I. *	I. D. *	INIC.CIENT.*	EXTENSÃO	INT. RURAL*	INIC.CIENT.JR.*	CULTURA	COAMB*	PROINICIAR	TOTAL
CBI												
ENF	ENFERMAGEM	10	13	-	11	44	-	-	-	-	107	185
FCM	MEDICINA	68	12	-	7	32	-	-	-	-	210	329
IBRAG	CIÊNCIAS BIOLÓGICAS	11	23	5	31	5	-	-	-	-	152	227
	CIÊNCIAS BIOLÓGICAS - EAD	-	-	-	-	-	-	-	-	-	-	-
NUT	NUTRIÇÃO	11	20	-	13	25	6	-	-	-	139	214
ODO	ODONTOLOGIA	23	1	-	8	19	-	-	-	-	93	144
TOTAL		123	69	5	70	125	6	-	-	-	701	1.099
CCS												
DIR	DIREITO	17	5	1	3	5	-	-	-	-	715	746
FAF	ADMINISTRAÇÃO	-	1	-	-	1	-	-	-	-	217	219
	CIÊNCIAS CONTÁBEIS	-	-	-	-	1	-	-	-	-	199	200
FCE	CIÊNCIAS ECONÔMICAS	3	6	-	-	-	-	-	-	-	196	205
FSS	SERVIÇO SOCIAL	3	35	-	11	24	-	-	2	-	179	254
IFCH	CIÊNCIAS SOCIAIS	-	8	-	10	13	-	-	-	-	167	198
	FILOSOFIA	5	3	3	10	3	1	-	3	-	75	103
	HISTÓRIA	1	28	4	9	8	-	-	2	-	228	280
	RELAÇÕES INTERNACIONAIS	-	1	-	1	-	-	-	-	-	13	15
TOTAL		29	87	8	44	55	1	-	7	-	1.989	2.220
CEH												
ART	ARTES	-	-	-	-	-	-	-	-	-	2	2
	ARTES VISUAIS	5	5	2	8	12	-	-	5	-	75	112
	EDUCAÇÃO ARTÍSTICA	-	-	-	-	-	-	-	-	-	-	-
	HISTÓRIA DA ARTE	-	1	-	3	2	-	-	1	-	24	31
CAP	-	-	-	-	-	-	-	20	-	-	-	20
EDU	PEDAGOGIA	13	53	27	27	25	-	-	4	-	198	347
	PEDAGOGIA - SI/RJ	-	-	-	-	-	-	-	-	-	-	-
	PEDAGOGIA EAD	-	-	-	-	-	-	-	-	-	-	-
FCS	COMUNICAÇÃO SOCIAL	1	29	-	6	13	-	-	1	-	202	252
FEBF	GEOGRAFIA	3	10	3	1	6	-	-	-	-	50	73
	MATEMÁTICA	6	2	3	-	2	-	-	-	-	9	22
	PEDAGOGIA	4	9	12	4	7	-	-	-	-	72	108
	PEDAGOGIA - SI/BFL	-	-	-	-	-	-	-	-	-	-	-
FFP	FORMAÇÃO DE PROFESSORES	42	90	52	39	33	-	-	-	-	365	621
	PEDAGOGIA - SI/SG	3	9	1	7	14	-	-	-	-	44	78
IEFD	EDUCAÇÃO FÍSICA	17	23	7	6	25	-	-	1	-	83	162
ILE	LETRAS	32	36	49	16	33	-	-	8	-	365	539
PSI	PSICOLOGIA	1	15	-	14	21	-	-	-	-	246	297
TOTAL		127	282	156	131	193	-	20	20	-	1.735	2.664

CONTINUA

QUADRO 50 (CONTINUAÇÃO)

BOLSAS CONCEDIDAS PELA UERJ: ORIGEM DO ESTUDANTE
DISTRIBUIÇÃO POR ÓRGÃO E TIPO DE ATIVIDADE
UERJ - 2013

ÓRGÃO	CURSO	BOLSAS DE GRADUAÇÃO										
		MONITORIA	E. I. *	I. D. *	INIC.CIENT.*	EXTENSÃO	INT. RURAL*	INIC.CIENT.JR.*	CULTURA	COAMB*	PROINICIAR	TOTAL
CTC												
ESDI	DESENHO INDUSTRIAL	2	1	-	2	3	-	-	-	-	72	80
FAOC	OCEANOGRAFIA	2	16	-	7	6	-	-	-	-	41	72
FAT	ENGENHARIA DE PRODUÇÃO (RES)	6	6	-	4	9	-	-	-	-	81	106
FEN	ENGENHARIA	39	21	-	20	6	-	-	-	-	918	1.004
FGEL	GEOLOGIA	1	1	-	8	2	-	-	-	-	67	79
FIS	FÍSICA	5	5	7	17	7	-	-	-	-	46	87
GEO (em extinção)	GEOGRAFIA	-	1	-	-	-	-	-	-	-	-	1
	OCEANOGRAFIA	-	-	-	-	-	-	-	-	-	-	-
IGEOG	GEOGRAFIA	5	14	2	7	13	1	-	-	-	142	184
	GEOGRAFIA - EAD	-	-	-	-	-	-	-	-	-	-	-
	TURISMO	3	13	-	1	1	-	-	-	-	16	34
IME	CIÊNCIAS ATUARIAIS	1	4	-	1	3	-	-	-	-	28	37
	CIÊNCIAS DA COMPUTAÇÃO	1	8	-	2	2	-	-	-	-	141	154
	ESTATÍSTICA	2	1	-	2	1	-	-	-	-	24	30
	INFORMÁTICA	-	-	-	-	-	-	-	-	-	1	1
	MATEMÁTICA	14	7	1	4	2	-	-	-	-	56	84
IPRJ	ENGENHARIA DE COMPUTAÇÃO	-	4	-	1	-	-	-	-	-	33	38
	ENGENHARIA MECÂNICA	8	3	-	8	-	-	-	-	-	110	129
QUI	ENGENHARIA QUÍMICA	2	11	-	10	-	-	-	-	-	172	195
	QUÍMICA	3	1	5	2	2	-	-	1	-	54	68
TOTAL		94	117	15	96	57	1	-	1	-	2.002	2.383
EXTERNO												
	-	-	21	5	-	1	-	-	-	-	-	27
TOTAL		-	21	5	-	1	-	-	-	-	-	27
UERJ		373	576	189	341	431	8	20	28	-	6.427	8.393

FONTE: SR-1

* E. I.=ESTÁGIO INTERNO
I. D.=INICIAÇÃO À DOCÊNCIA
INIC.CIENT.=INICIAÇÃO CIENTÍFICA
INT. RURAL=INTERNATO RURAL
INIC.CIENT.JR.=INICIAÇÃO CIENTÍFICA JÚNIOR
COAMB=CONSCIENTIZAÇÃO AMBIENTAL

QUADRO 51

BOLSAS CONCEDIDAS PELA UERJ: MOVIMENTAÇÃO DOS ALUNOS POR ALOCAÇÃO DAS BOLSAS
DISTRIBUIÇÃO POR ÓRGÃO E TIPO DE ATIVIDADE
UERJ - 2013

ÓRGÃO	BOLSAS CONCEDIDAS										
	MONITORIA	E. I. *	I. D. *	INIC.CIENT.*	EXTENSÃO	INT. RURAL*	INIC.CIENT.JR.*	CULTURA	COAMB ***	PROINCIAR **	TOTAL
CBI											
DIREÇÃO	-	-	-	-	2	-	-	-	-	-	2
ENF	21	16	-	25	57	-	-	-	2	-	121
FCM	56	38	1	47	57	-	-	-	-	-	199
IBRAG	114	64	8	105	17	-	-	-	-	-	308
IMS	-	12	-	17	-	-	-	-	-	-	29
NUT	24	32	-	13	49	12	-	-	-	-	130
ODO	60	-	-	14	33	-	-	-	-	-	107
TOTAL	275	162	9	221	215	12	-	-	2	-	896
CCS											
DIREÇÃO	-	14	-	-	7	-	-	-	-	-	21
DIR	39	2	1	8	7	-	-	-	-	-	57
FAF	-	2	-	3	5	-	-	-	-	-	10
FCE	6	7	-	2	-	-	-	-	-	-	15
FSS	4	44	-	29	25	-	-	-	-	-	102
IFCH	19	119	2	59	38	-	-	-	-	-	237
TOTAL	68	188	3	101	82	-	-	-	-	-	442
CEH											
DIREÇÃO	-	12	8	-	11	-	-	-	-	-	31
ART	8	5	3	18	19	5	-	-	-	-	58
CAP	-	23	36	9	27	-	30	-	-	-	125
EDU	29	44	34	72	36	-	-	-	-	-	215
FCS	2	47	-	16	27	-	-	-	2	-	94
FEBF	26	30	19	14	27	-	-	-	-	-	116
FFP	100	128	90	93	72	-	-	-	6	-	489
IEFD	30	31	14	6	36	-	-	-	-	-	117
IFHT	-	3	-	1	-	-	-	-	-	-	4
ILE	63	49	95	42	36	-	-	-	-	-	285
PSI	2	10	-	22	20	-	-	-	-	-	54
TOTAL	260	382	299	293	311	5	30	-	8	-	1.588
CTC											
DIREÇÃO	-	6	-	-	-	-	-	-	-	-	6
ESDI	7	7	-	3	8	-	1	-	-	-	26
FAOC	3	23	-	17	10	-	-	-	-	-	53
FAT	11	13	-	16	18	-	-	-	2	-	60
FEN	16	26	-	39	1	-	-	-	-	-	82
FGEL	4	7	-	15	8	-	-	-	-	-	34
FIS	21	8	9	38	19	-	-	-	-	-	95
GEO (em extinção)	-	-	-	1	-	-	-	-	-	-	1
IGEOG	15	47	4	12	28	-	-	-	-	-	106
IME	102	31	3	17	17	-	-	-	-	-	170
IPRJ	17	15	-	14	-	-	-	-	-	-	46
QUI	34	30	8	27	4	-	-	-	-	-	103
TOTAL	230	213	24	199	113	-	1	-	2	-	782
UNIDADES ADMINISTRATIVAS											
	-	203	3	-	101	-	-	65	-	-	372
TOTAL	-	203	3	-	101	-	-	65	-	-	372
UERJ	833	1.148	338	814	822	17	31	65	12	-	4.080

FONTE: SR-1

* E. I.=ESTÁGIO INTERNO

I. D.=INICIAÇÃO À DOCÊNCIA

INIC.CIENT.=INICIAÇÃO CIENTÍFICA

INT. RURAL=INTERNATO RURAL

INIC.CIENT.JR.=INICIAÇÃO CIENTÍFICA JÚNIOR

COAMB =CONSCIENTIZAÇÃO AMBIENTAL

** AS BOLSAS DO PROINCIAR SÃO CONCEDIDAS AOS BOLSISTAS, POR ISSO OS DADOS NÃO FORAM CONTABILIZADOS NESTE QUADRO.

*** A PARTIR DE 2013 A BOLSA MODALIDADE "COAMB", PASSOU A FAZER PARTE DA MODALIDADE "EXTENSÃO". OS BOLSISTAS QUE AINDA APARECEM NESTA MODALIDADE SÃO REMANESCENTES DE CONTRATOS INICIADOS ANTES DE 2013 E QUE TINHAM VALIDADE DE 2 ANOS.

QUADRO 52

BOLSAS DE INICIAÇÃO: CONCESSÃO A ALUNOS DE GRADUAÇÃO E DO ENSINO MÉDIO
DISTRIBUIÇÃO POR ÓRGÃO DE ALOCAÇÃO DAS BOLSAS
UERJ - 2013

ÓRGÃO	BOLSAS CONCEDIDAS (Nº) *						TOTAL
	I.C. (PIBIC)		I.C. (PIBIC-AF)	I.C. (PIBIC-EM)	I.D.T.I (PIBITI)	I.C. Jr	
	UERJ	CNPq	CNPq	CNPq	CNPq	UERJ	
CBI							
DIREÇÃO	-	-	-	-	-	-	-
ENF	10	8	-	-	1	-	19
FCM	17	10	-	1	-	-	28
IBRAG	45	59	2	2	-	-	108
IMS	9	7	-	-	-	-	16
NUT	2	4	-	-	-	-	6
ODO	7	1	-	-	-	-	8
TOTAL	90	89	2	3	1	-	185
CCS							
DIREÇÃO	-	-	-	-	-	-	-
DIR	3	1	-	-	-	-	4
FAF	1	-	-	-	2	-	3
FCE	-	1	-	-	-	-	1
FSS	11	10	-	-	3	-	24
IFCH	27	29	-	-	-	-	56
TOTAL	42	41	-	-	5	-	88
CEH							
DIREÇÃO	-	-	-	-	-	-	-
ART	8	8	-	-	-	-	16
CAP	6	2	-	20	-	20	48
EDU	28	29	1	-	2	-	60
FCS	5	7	-	-	3	-	15
FEBF	5	5	-	-	3	-	13
FFP	40	29	-	-	-	-	69
IEFD	2	-	-	-	-	-	2
IFHT	1	-	-	-	-	-	1
ILE	15	17	-	-	-	-	32
PSI	11	9	1	-	-	-	21
TOTAL	121	106	2	20	8	20	277
CTC							
DIREÇÃO	-	-	-	-	-	-	-
ESDI	2	2	-	-	1	-	5
FAOC	7	6	-	-	-	-	13
FAT	4	1	-	-	10	-	15
FEN	17	14	-	2	-	-	33
FGEL	8	11	-	-	-	-	19
FIS	17	15	-	-	-	-	32
GEO (em extinção)	1	-	-	-	-	-	1
IGEOG	6	9	-	-	-	-	15
IME	5	4	-	-	5	-	14
IPRJ	9	9	-	-	9	-	27
QUI	12	14	-	-	-	-	26
TOTAL	88	85	-	2	25	-	200
UNIDADES ADMINISTRATIVAS							
	-	-	-	-	-	-	-
TOTAL	-	-	-	-	-	-	-
UERJ	341	321	4	25	39	20	750

FONTE: SR-1 E SR-2

* I.C.=INICIAÇÃO CIENTÍFICA

I.C.Jr.=INICIAÇÃO CIENTÍFICA JÚNIOR

I.D.T.I=INICIAÇÃO EM DESENVOLVIMENTO TECNOLÓGICO E INOVAÇÃO

PIBIC=PROGRAMA DE INICIAÇÃO CIENTÍFICA

PIBIC-AF=PROGRAMA DE INICIAÇÃO CIENTÍFICA NAS AÇÕES AFIRMATIVAS

PIBIC-EM=PROGRAMA DE INICIAÇÃO CIENTÍFICA NO ENSINO MÉDIO

PIBITI=PROGRAMA DE INICIAÇÃO EM DESENVOLVIMENTO TECNOLÓGICO E INOVAÇÃO

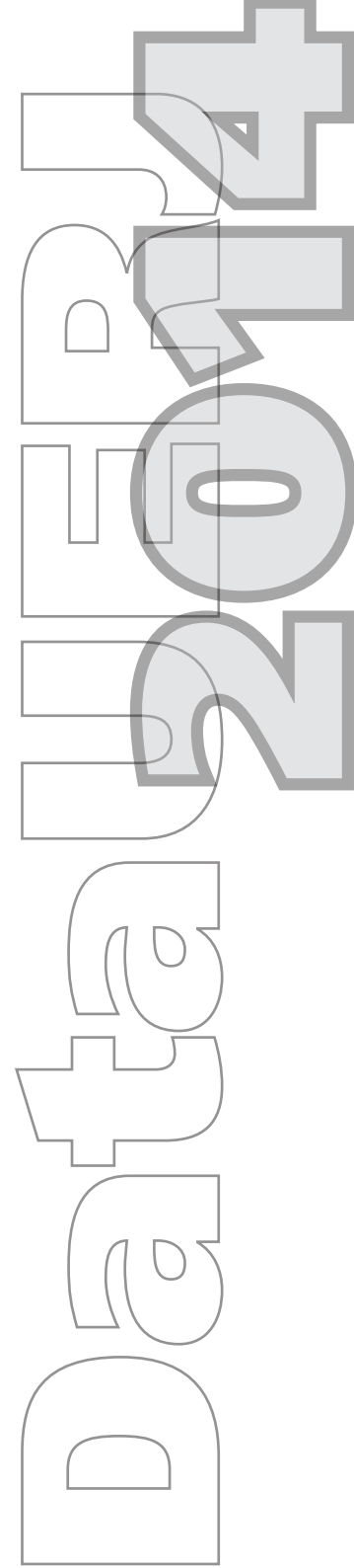
QUADRO 53
ESTÁGIO EXTERNO: ALUNOS SELECIONADOS
DISTRIBUIÇÃO POR CURSO
UERJ - 2013

CURSO	ALUNOS
ADMINISTRAÇÃO	154
ARTES VISUAIS	26
CIÊNCIAS ATUARIAIS	89
CIÊNCIAS BIOLÓGICAS	46
CIÊNCIAS CONTÁBEIS	110
CIÊNCIAS DA COMPUTAÇÃO	64
CIÊNCIAS ECONÔMICAS	131
CIÊNCIAS SOCIAIS	28
COMUNICAÇÃO SOCIAL	116
DESENHO INDUSTRIAL	24
DIREITO	642
EDUCAÇÃO FÍSICA	33
ENFERMAGEM	10
ENGENHARIA	597
ENGENHARIA DE COMPUTAÇÃO (IPRJ)	9
ENGENHARIA QUÍMICA	50
ESTATÍSTICA	70
FILOSOFIA	19
FÍSICA	43
GEOGRAFIA	109
GEOLOGIA	19
HISTÓRIA	101
HISTÓRIA DA ARTE	14
INFORMÁTICA	4
LETRAS - INGLÊS	30
LETRAS - PORTUGUÊS - LITERATURA	49
LETRAS - PORTUGUÊS / ALEMÃO	5
LETRAS - PORTUGUÊS / ESPANHOL	17
LETRAS - PORTUGUÊS / FRANCÊS	9
LETRAS - PORTUGUÊS / GREGO	2
LETRAS - PORTUGUÊS / INGLÊS	13
LETRAS - PORTUGUÊS / ITALIANO	14
LETRAS - PORTUGUÊS / JAPONÊS	1
LETRAS - PORTUGUÊS / LATIM	2
MATEMÁTICA	65
MEDICINA	68
NUTRIÇÃO	78
OCEANOGRAFIA	12
ODONTOLOGIA	56
PEDAGOGIA	379
PSICOLOGIA	82
QUÍMICA	19
SERVIÇO SOCIAL	89
TURISMO	4
UERJ	3.502

FONTE: SR-1

II - Ensino de Graduação

5. Intercâmbio



QUADRO 54

INTERCÂMBIO: BOLSAS CONCEDIDAS - ALUNOS UERJ
 INGRESSO NO ANO
 DISTRIBUIÇÃO POR ÓRGÃO, CURSO E TIPO DE BOLSA
 UERJ - 2013

ÓRGÃO	CURSO	BOLSAS CONCEDIDAS *			
		SANTANDER	CIÊNCIA SEM FRONTEIRAS	JAEN	TOTAL
CBI					
ENF	ENFERMAGEM	-	2	-	2
FCM	MEDICINA	-	9	-	9
IBRAG	CIÊNCIAS BIOLÓGICAS	-	4	-	4
	CIÊNCIAS BIOLÓGICAS - EAD	-	-	-	-
NUT	NUTRIÇÃO	-	-	-	-
ODO	ODONTOLOGIA	-	1	-	1
TOTAL		-	16	-	16
CCS					
DIR	DIREITO	1	-	-	1
FAF	ADMINISTRAÇÃO	-	-	-	-
	CIÊNCIAS CONTÁBEIS	-	-	-	-
FCE	CIÊNCIAS ECONÔMICAS	-	-	-	-
FSS	SERVIÇO SOCIAL	-	-	-	-
IFCH	CIÊNCIAS SOCIAIS	-	-	1	1
	FILOSOFIA	-	-	-	-
	HISTÓRIA	-	-	-	-
	RELAÇÕES INTERNACIONAIS	-	-	-	-
TOTAL		1	-	1	2
CEH					
ART	ARTES	-	-	-	-
	ARTES VISUAIS	-	-	-	-
	EDUCAÇÃO ARTÍSTICA	-	-	-	-
	HISTÓRIA DA ARTE	-	-	-	-
EDU	PEDAGOGIA	-	-	-	-
	PEDAGOGIA - SI/RJ	-	-	-	-
	PEDAGOGIA EAD	-	-	-	-
FCS	COMUNICAÇÃO SOCIAL	-	-	-	-
FEBF	GEOGRAFIA	-	-	-	-
	MATEMÁTICA	-	-	-	-
	PEDAGOGIA	-	-	-	-
	PEDAGOGIA - SI/BFL	-	-	-	-
FFP	FORMAÇÃO DE PROFESSORES	1	5	1	7
	PEDAGOGIA - SI/SG	-	-	-	-
IEFD	EDUCAÇÃO FÍSICA	-	-	-	-
ILE	LETRAS	-	-	-	-
PSI	PSICOLOGIA	-	1	-	1
TOTAL		1	6	1	8

CONTINUA

QUADRO 54 (CONTINUAÇÃO)

INTERCÂMBIO: BOLSAS CONCEDIDAS - ALUNOS UERJ
 INGRESSO NO ANO
 DISTRIBUIÇÃO POR ÓRGÃO, CURSO E TIPO DE BOLSA
 UERJ - 2013

ÓRGÃO	CURSO	BOLSAS CONCEDIDAS *			
		SANTANDER	CIÊNCIA SEM FRONTEIRAS	JAEN	TOTAL
CTC					
ESDI	DESENHO INDUSTRIAL	-	29	-	29
FAOC	OCEANOGRAFIA	-	5	-	5
FAT	ENGENHARIA DE PRODUÇÃO(RES)	-	21	-	21
FEN	ENGENHARIA	-	18	-	18
FGEL	GEOLOGIA	-	3	-	3
FIS	FÍSICA	-	-	-	-
GEO	GEOGRAFIA	-	-	-	-
(em extinção)	OCEANOGRAFIA	-	-	-	-
IGEOG	GEOGRAFIA	-	2	-	2
	GEOGRAFIA - EAD	-	-	-	-
	TURISMO	-	-	-	-
IME	CIÊNCIAS ATUARIAIS	1	-	-	1
	CIÊNCIA DA COMPUTAÇÃO	-	5	-	5
	ESTATÍSTICA	-	-	-	-
	INFORMÁTICA	-	-	-	-
	MATEMÁTICA	-	1	-	1
IPRJ	ENGENHARIA DE COMPUTAÇÃO	-	3	-	3
	ENGENHARIA MECÂNICA	-	6	-	6
QUI	ENGENHARIA QUÍMICA	-	10	-	10
	QUÍMICA	-	-	-	-
TOTAL		1	103	-	104
UERJ		3	125	2	130

FONTE: SR-2

OBS: ALUNOS UERJ - ESTUDANTE MATRICULADO EM QUALQUER UM DOS CAMPI DA UERJ

* SANTANDER=BOLSAS CONCEDIDAS PELO SANTANDER UNIVERSIDADES

CIÊNCIA SEM FRONTEIRAS = BOLSA DO PROGRAMA DO GOVERNO FEDERAL

JAEN = BOLSAS CONCEDIDAS PELA UNIVERSIDADE DE JAEN

QUADRO 55
 INTERCÂMBIO - ALUNOS UERJ
 DISTRIBUIÇÃO POR ÓRGÃO, CURSO E PAÍS DE DESTINO
 UERJ - 2013

ÓRGÃO	CURSO	PAÍS DE REALIZAÇÃO DO CURSO												TOTAL						
		ALEMANHA	ARGENTINA	AUSTRÁLIA	BELGICA	CANADÁ	COLÔMBIA	COREIA DO SUL	ESPANHA	EUA	FRANÇA	HOLANDA	HUNGRIA		IRLANDA	ITÁLIA	JAPÃO	MÉXICO	PORTUGAL	REINO UNIDO
CBI																				
	ENFERMAGEM	-	-	1	-	-	-	-	-	-	-	-	-	-	-	-	-	-	1	2
	MEDICINA	-	-	-	1	-	-	-	-	-	-	-	1	-	-	-	-	-	7	9
	CIÊNCIAS BIOLÓGICAS	-	-	2	-	1	-	-	-	1	-	-	-	-	-	-	-	-	-	4
	CIÊNCIAS BIOLÓGICAS - EAD	-	-	-	-	-	-	-	-	-	-	-	-	-	-	-	-	-	-	-
	NUTRIÇÃO	-	-	-	-	-	-	-	-	-	-	-	-	-	-	-	-	-	-	-
	ODONTOLOGIA	-	-	-	-	-	-	-	-	-	-	-	-	-	-	-	-	-	1	1
	TOTAL	-	-	3	1	1	-	-	-	1	-	-	1	-	-	-	-	9	16	
CS																				
	DIREITO	2	-	-	-	-	-	2	-	12	1	-	-	5	1	-	9	-	-	32
	ADMINISTRAÇÃO	1	-	-	-	-	-	-	-	-	-	-	-	-	-	-	3	-	-	4
	CIÊNCIAS CONTÁBEIS	-	-	-	-	-	-	-	-	-	-	-	-	-	-	-	-	-	-	-
	CIÊNCIAS ECONÔMICAS	-	-	-	-	-	-	-	-	-	-	-	-	-	-	-	1	-	-	1
	SERVIÇO SOCIAL	-	-	-	-	-	-	-	-	-	-	-	-	-	-	-	-	-	-	-
	CIÊNCIAS SOCIAIS	-	-	-	-	1	-	-	2	-	-	-	-	-	-	1	-	-	-	4
	FILOSOFIA	-	-	-	-	-	-	-	-	-	-	-	-	-	-	-	-	-	-	-
	HISTÓRIA	-	-	-	-	-	-	-	-	-	-	-	-	-	-	-	-	-	-	-
	RELAÇÕES INTERNACIONAIS	-	-	-	-	-	-	-	-	-	-	-	-	-	-	-	-	-	-	-
	TOTAL	3	-	-	-	1	-	-	4	-	12	1	-	5	1	-	14	-	41	
CEH																				
	ARTES	-	-	-	-	-	-	-	-	-	-	-	-	-	-	-	-	-	-	-
	ARTES VISUAIS	-	-	-	-	-	-	-	-	-	-	-	-	-	-	-	-	-	-	-
	EDUCAÇÃO ARTÍSTICA	-	-	-	-	-	-	-	-	-	-	-	-	-	-	-	-	-	-	-
	HISTÓRIA DA ARTE	-	-	-	-	-	-	-	-	-	-	-	-	-	-	-	-	-	-	-
	PEDAGOGIA	-	-	-	-	-	-	-	-	-	-	-	-	-	-	-	1	-	-	1
	PEDAGOGIA - SI/RJ	-	-	-	-	-	-	-	-	-	-	-	-	-	-	-	-	-	-	-
	PEDAGOGIA EAD	-	-	-	-	-	-	-	-	-	-	-	-	-	-	-	-	-	-	-
	COMUNICAÇÃO SOCIAL	-	-	-	-	-	-	-	-	-	-	-	-	-	-	-	1	-	-	1
	GEOGRAFIA	-	-	-	-	-	-	-	-	-	-	-	-	-	-	-	-	-	-	-
	MATEMÁTICA	-	-	-	-	-	-	-	-	-	-	-	-	-	-	-	-	-	-	-
	PEDAGOGIA	-	-	-	-	-	-	-	-	-	-	-	-	-	-	-	-	-	-	-
	PEDAGOGIA - SI/BFL	-	-	-	-	-	-	-	-	-	-	-	-	-	-	-	-	-	-	-

CONTINUA

QUADRO 55 (CONTINUAÇÃO)
 INTERCÂMBIO - ALUNOS UERJ
 DISTRIBUIÇÃO POR ÓRGÃO, CURSO E PAÍS DE DESTINO
 UERJ - 2013

ÓRGÃO	CURSO	PAÍS DE REALIZAÇÃO DO CURSO												TOTAL					
		ALEMANHA	ARGENTINA	AUSTRÁLIA	BELGICA	CANADÁ	COLÔMBIA	COREIA DO SUL	ESPANHA	EUA	FRANÇA	HOLANDA	HUNGRIA		IRLANDA	ITÁLIA	JAPÃO	MÉXICO	PORTUGAL
CEH	FORMAÇÃO DE PROFESSORES	-	-	-	-	3	-	-	1	-	1	-	-	-	1	-	3	1	10
	PEDAGOGIA - SI/SG	-	-	-	-	-	-	-	-	-	-	-	-	-	-	-	-	-	-
IEFD	EDUCAÇÃO FÍSICA	-	-	-	-	-	-	-	-	-	-	-	-	-	-	-	4	-	4
ILE	LETRAS	-	1	-	-	-	-	-	-	-	-	-	-	-	1	-	1	-	3
PSI	PSICOLOGIA	1	-	-	-	-	-	-	-	-	-	-	-	-	-	-	-	-	1
TOTAL		1	1	-	-	3	-	-	1	-	1	-	-	-	2	-	10	1	20
CTC																			
ESDI	DESENHO INDUSTRIAL	4	-	-	-	5	-	-	-	4	3	3	-	-	1	-	-	9	29
FAOC	OCEANOGRAFIA	-	-	4	-	-	-	-	-	1	-	-	-	-	-	-	-	-	5
FAT	ENGENHARIA DE PRODUÇÃO (RES)	-	-	1	-	3	-	-	-	6	-	-	1	5	-	-	-	5	21
FEN	ENGENHARIA	-	-	6	-	2	-	1	-	4	1	-	-	1	-	-	1	3	19
FGEL	GEOLOGIA	-	-	-	-	3	-	-	-	-	-	-	-	-	-	-	-	-	3
FIS	FÍSICA	-	-	-	-	-	-	-	-	-	-	-	-	-	-	-	-	-	-
GEO (em extinção)	GEOGRAFIA	-	-	-	-	-	-	-	-	-	-	-	-	-	-	-	-	-	-
	OCEANOGRAFIA	-	-	-	-	-	-	-	-	-	-	-	-	-	-	-	-	-	-
IGEOG	GEOGRAFIA	-	-	-	-	-	-	-	-	1	-	-	-	-	-	-	1	1	3
	GEOGRAFIA - EAD	-	-	-	-	-	-	-	-	-	-	-	-	-	-	-	-	-	-
	TURISMO	-	-	-	-	-	-	-	-	-	-	-	-	-	-	-	-	-	-
IME	CIÊNCIAS ATUARIAIS	-	-	-	-	-	-	-	-	-	-	-	-	-	-	-	1	-	1
	CIÊNCIA DA COMPUTAÇÃO	-	-	-	-	1	-	-	-	3	-	1	-	-	-	-	-	-	5
	ESTATÍSTICA	-	-	-	-	-	-	-	-	-	-	-	-	-	-	-	-	-	-
	INFORMÁTICA	-	-	-	-	-	-	-	-	-	-	-	-	-	-	-	-	-	-
	MATEMÁTICA	-	-	-	-	1	-	-	-	-	-	-	-	-	-	-	-	-	1
IPRJ	ENGENHARIA DE COMPUTAÇÃO	-	-	-	-	-	-	-	-	2	-	-	-	1	-	-	-	-	3
	ENGENHARIA MECÂNICA	-	-	-	-	1	-	-	-	-	1	-	-	1	-	-	-	3	6
QUI	ENGENHARIA QUÍMICA	-	-	-	-	1	-	-	-	5	1	-	-	1	-	-	-	2	10
	QUÍMICA	-	-	-	-	-	-	-	-	-	-	-	-	-	-	-	-	-	-
TOTAL		4	-	11	-	17	-	1	-	26	6	4	1	8	2	-	3	23	106
UERJ		8	1	14	1	22	-	1	5	26	20	5	1	9	7	3	-	27	183

FONTE: SR-2

OBS: ALUNOS UERJ: ESTUDANTE MATRICULADO EM QUALQUER UM DOS CAMPI DA UERJ

QUADRO 56

INTERCÂMBIO: ALUNOS ESTRANGEIROS
DISTRIBUIÇÃO POR ÓRGÃO, CURSO E PAÍS DE ORIGEM
UERJ - 2013


ÓRGÃO	PAÍS DE ORIGEM										TOTAL	
	ALEMANHA	COLÔMBIA	ESPAÑA	FRANÇA	ITÁLIA	JAPÃO	MÉXICO	POLÔNIA	PORTUGAL	URUGUAI		
CBI												
ENF	-	2	-	-	-	-	-	-	-	-	-	2
FCM	1	-	-	-	1	-	-	-	-	-	-	2
IBRAG	-	-	1	-	-	-	-	-	-	-	-	1
NUT	-	-	-	-	-	-	2	-	1	-	-	3
ODO	-	-	-	-	-	-	-	-	-	-	-	-
TOTAL	1	2	1	-	1	-	2	-	1	-	-	8
CCS												
DIR	-	-	-	1	-	1	-	-	3	-	-	5
FAF	-	1	-	9	-	-	3	-	2	-	-	15
FCE	-	1	1	5	-	1	3	-	-	-	-	11
FSS	-	-	-	-	-	-	-	-	-	-	-	-
IFCH	-	1	-	8	-	1	-	1	-	-	-	11
TOTAL	-	3	1	23	-	3	6	1	5	-	-	42
CEH												
ART	1	1	-	-	1	-	-	1	-	-	-	4
EDU	-	1	-	2	-	-	-	-	-	-	-	3
FCS	-	-	2	1	1	-	2	1	-	-	-	7
FEBF	-	-	-	-	-	-	-	-	-	-	-	-
FFP	-	-	-	-	-	-	-	-	-	-	-	-
IEFD	-	-	-	-	-	-	-	-	-	-	1	1
ILE	1	-	-	10	-	1	-	1	-	-	-	13
PSI	-	-	1	-	-	-	-	-	-	-	-	1
TOTAL	2	2	3	13	2	1	2	3	-	-	1	29
CTC												
ESDI	-	-	-	-	-	-	-	-	-	-	-	-
FAOC	-	-	-	-	-	-	-	-	-	-	-	-
FAT	-	-	-	-	-	-	-	-	-	-	-	-
FEN	-	-	-	-	-	-	1	-	9	-	-	10
FGEL	-	-	-	1	-	-	-	-	-	-	-	1
FIS	-	-	-	-	-	-	-	-	-	-	-	-
GEO (em extinção)	-	-	-	-	-	-	-	-	-	-	-	-
IGEOG	-	-	-	3	1	-	-	-	-	-	-	4
IME	-	-	-	-	1	-	1	-	2	-	-	4
IPRJ	-	-	-	-	-	-	-	-	-	-	-	-
QUI	-	-	-	-	-	-	-	-	-	-	-	-
TOTAL	-	-	-	4	2	-	2	-	11	-	-	19
UERJ	3	7	5	40	5	4	12	4	17	1	-	98

FONTE: SR-2

OBS: NESTE QUADRO OCORRE DUPLA CONTAGEM DE ALUNOS, POIS SÃO ORIUNDOS DE UNIVERSIDADE MULTIDISCIPLINAR E CURSAM DISCIPLINAS EM VÁRIAS UNIDADES

II - Ensino de Graduação

6. Conclusão



QUADRO 57
CONCLUINTE EM GRADUAÇÃO: EVOLUÇÃO HISTÓRICA
DISTRIBUIÇÃO POR ÓRGÃO, CURSO E ANO
 UERJ - 2008/2013

ÓRGÃO	CURSO	CONCLUINTE					
		2008	2009	2010	2011	2012	2013
CBI							
ENF	ENFERMAGEM	58	67	68	58	61	52
FCM	MEDICINA	77	79	88	87	83	89
IBRAG	CIÊNCIAS BIOLÓGICAS	30	62	51	46	50	48
	CIÊNCIAS BIOLÓGICAS - EAD	-	-	-	-	6	7
NUT	NUTRIÇÃO	39	74	67	45	54	53
ODO	ODONTOLOGIA	47	50	47	45	53	48
TOTAL		251	332	321	281	307	297
CCS							
DIR	DIREITO	230	247	248	236	217	268
FAF	ADMINISTRAÇÃO	53	82	76	78	71	69
	CIÊNCIAS CONTÁBEIS	97	81	78	74	77	84
FCE	CIÊNCIAS ECONÔMICAS	54	69	71	47	66	54
FSS	SERVIÇO SOCIAL	44	53	35	45	39	33
IFCH	CIÊNCIAS SOCIAIS	31	48	41	48	37	42
	FILOSOFIA	65	44	48	45	43	37
	HISTÓRIA	57	54	55	50	40	51
	RELAÇÕES INTERNACIONAIS	-	-	-	-	-	-
TOTAL		631	678	652	623	590	638
CEH							
ART	ARTES	33	40	18	10	16	5
	ARTES VISUAIS	-	11	21	18	21	30
	EDUCAÇÃO ARTÍSTICA	7	2	-	1	-	-
	HISTÓRIA DA ARTE	-	3	3	6	5	14
EDU	PEDAGOGIA	202	196	227	219	183	213
	PEDAGOGIA - SI/RJ	1	-	-	2	-	-
	PEDAGOGIA EAD	-	-	-	-	116	251
FCS	COMUNICAÇÃO SOCIAL	37	56	29	53	38	48
FEBF	GEOGRAFIA	13	15	8	21	5	17
	MATEMÁTICA	12	21	13	16	7	15
	PEDAGOGIA	8	106	67	105	63	78
	PEDAGOGIA - SI/BFL	13	1	1	2	-	-
FFP	FORMAÇÃO DE PROFESSORES	272	308	253	238	201	228
	PEDAGOGIA - SI/SG	56	60	52	39	51	65
IEFD	EDUCAÇÃO FÍSICA	21	53	32	41	39	53
ILE	LETRAS	250	219	220	236	185	183
PSI	PSICOLOGIA	57	82	72	68	49	68
TOTAL		982	1.173	1.016	1.075	979	1.268
CTC							
ESDI	DESENHO INDUSTRIAL	26	32	27	18	18	21
FAOC	OCEANOGRAFIA	9	21	28	16	24	27
FAT	ENGENHARIA DE PRODUÇÃO (RES)	61	62	42	67	53	59
FEN	ENGENHARIA	146	149	186	242	220	224
FGEL	GEOLOGIA	23	14	24	22	19	31
FIS	FÍSICA	37	36	34	41	32	25
GEO (em extinção) *	GEOGRAFIA	18	33	19	20	12	4
	OCEANOGRAFIA	7	2	1	-	1	1
IGEOG	GEOGRAFIA	-	4	21	31	28	42
	TURISMO	-	-	-	-	-	-
IME	CIÊNCIAS ATUARIAIS	8	35	28	31	26	32
	CIÊNCIA DA COMPUTAÇÃO	-	-	2	14	36	36
	ESTATÍSTICA	33	38	25	48	28	23
	INFORMÁTICA	43	36	43	26	11	7
	MATEMÁTICA	54	67	56	65	42	52
IPRJ	ENGENHARIA DE COMPUTAÇÃO	-	-	-	-	2	1
	ENGENHARIA MECÂNICA	16	35	29	46	57	63
QUI	ENGENHARIA QUÍMICA	17	22	42	41	34	46
	QUÍMICA	4	12	14	12	11	13
TOTAL		502	598	621	740	654	707
UERJ		2.366	2.781	2.610	2.719	2.530	2.910

FONTE: SR-1

* GEO (em extinção) = UNIDADE EM EXTINÇÃO A PARTIR DE 2008

QUADRO 58

ALUNOS DE GRADUAÇÃO: CONCLUSÃO E INGRESSO
DISTRIBUIÇÃO POR ÓRGÃO E CURSO
UERJ - 2013

ÓRGÃO	CURSO	ALUNOS	
		CONCLUSÃO	INGRESSO
CBI			
ENF	ENFERMAGEM	52	77
FCM	MEDICINA	89	94
IBRAG	CIÊNCIAS BIOLÓGICAS	48	109
	CIÊNCIAS BIOLÓGICAS - EAD	7	-
NUT	NUTRIÇÃO	53	84
ODO	ODONTOLOGIA	48	58
TOTAL		297	422
CCS			
DIR	DIREITO	268	317
FAF	ADMINISTRAÇÃO	69	119
	CIÊNCIAS CONTÁBEIS	84	126
FCE	CIÊNCIAS ECONÔMICAS	54	135
FSS	SERVIÇO SOCIAL	33	98
IFCH	CIÊNCIAS SOCIAIS	42	99
	FILOSOFIA	37	101
	HISTÓRIA	51	112
	RELAÇÕES INTERNACIONAIS	-	39
TOTAL		638	1.146
CEH			
ART	ARTES	5	-
	ARTES VISUAIS	30	82
	HISTÓRIA DA ARTE	14	35
EDU	PEDAGOGIA	213	354
	PEDAGOGIA EAD	251	-
FCS	COMUNICAÇÃO SOCIAL	48	114
FEBF	GEOGRAFIA	17	39
	MATEMÁTICA	15	33
	PEDAGOGIA	78	157
	PEDAGOGIA - SI/BFL	-	-
FFP	FORMAÇÃO DE PROFESSORES	228	501
	PEDAGOGIA - SI/SG	65	115
IEFD	EDUCAÇÃO FÍSICA	53	169
ILE	LETRAS	183	385
PSI	PSICOLOGIA	68	94
TOTAL		1.268	2.078
CTC			
ESDI	DESENHO INDUSTRIAL	21	40
FAOC	OCEANOGRAFIA	27	42
FAT	ENGENHARIA DE PRODUÇÃO (RES)	59	98
FEN	ENGENHARIA	224	518
FGEL	GEOLOGIA	31	32
FIS	FÍSICA	25	176
GEO (em extinção)	GEOGRAFIA	4	-
	OCEANOGRAFIA	1	-
IGEOG	GEOGRAFIA	42	104
	TURISMO	-	30
IME	CIÊNCIAS ATUARIAIS	32	90
	CIÊNCIA DA COMPUTAÇÃO	36	117
	ESTATÍSTICA	23	56
	INFORMÁTICA	7	-
	MATEMÁTICA	52	154
IPRJ	ENGENHARIA DE COMPUTAÇÃO	1	40
	ENGENHARIA MECÂNICA	63	79
QUI	ENGENHARIA QUÍMICA	46	98
	QUÍMICA	13	50
TOTAL		707	1.724
UERJ		2.910	5.370

FONTE: SR-1

QUADRO 58A

ALUNOS DE GRADUAÇÃO: CONCLUSÃO E INGRESSO
 VESTIBULAR ESTADUAL
 DISTRIBUIÇÃO POR ÓRGÃO E CURSO
 UERJ - 2013

ÓRGÃO	CURSO	ALUNOS							
		COTA NEGRO/INDIG.		COTA ENSINO PÚBLICO		COTA DEF./E.*		NÃO COTISTA	
		CONCLUSÃO	INGRESSO	CONCLUSÃO	INGRESSO	CONCLUSÃO	INGRESSO	CONCLUSÃO	INGRESSO
CBI									
ENF	ENFERMAGEM	16	19	13	16	-	-	22	41
FCM	MEDICINA	16	19	18	19	7	5	48	51
IBRAG	CIÊNCIAS BIOLÓGICAS	9	24	15	28	1	-	23	56
	CIÊNCIAS BIOLÓGICAS - EAD	-	-	-	-	-	-	7	-
NUT	NUTRIÇÃO	9	18	18	23	-	-	26	41
ODO	ODONTOLOGIA	7	13	10	14	-	-	31	31
TOTAL		57	93	74	100	8	5	157	220
CCS									
DIR	DIREITO	54	67	58	71	5	7	148	168
FAF	ADMINISTRAÇÃO	13	24	18	30	1	-	36	65
	CIÊNCIAS CONTÁBEIS	19	30	18	22	1	1	44	66
FCE	CIÊNCIAS ECONÔMICAS	8	31	5	29	1	1	40	71
FSS	SERVIÇO SOCIAL	9	20	5	25	-	1	19	51
IFCH	CIÊNCIAS SOCIAIS	4	17	12	19	-	-	24	63
	FILOSOFIA	-	6	5	6	-	-	30	88
	HISTÓRIA	12	20	12	25	-	1	27	52
	RELAÇÕES INTERNACIONAIS	-	8	-	8	-	1	-	22
TOTAL		119	223	133	235	8	12	368	646
CEH									
ART	ARTES	1	-	2	-	-	-	2	-
	ARTES VISUAIS	2	11	7	8	-	-	21	50
	HISTÓRIA DA ARTE	1	5	3	6	-	-	10	18
EDU	PEDAGOGIA	10	21	29	34	-	-	172	283
	PEDAGOGIA EAD	-	-	-	-	-	-	251	-
FCS	COMUNICAÇÃO SOCIAL	12	21	14	27	-	-	22	49
FEBF	GEOGRAFIA	4	3	1	6	-	-	12	30
	MATEMÁTICA	-	-	-	-	-	-	15	29
	PEDAGOGIA	6	9	5	11	1	-	66	128
	PEDAGOGIA - SI/BFL	-	-	-	-	-	-	-	-
FFP	FORMAÇÃO DE PROFESSORES	27	34	28	77	-	-	172	372
	PEDAGOGIA - SI/SG	-	6	5	12	-	-	60	92
IEFD	EDUCAÇÃO FÍSICA	3	10	7	14	-	-	42	93
ILE	LETRAS	17	39	41	58	1	-	124	236
PSI	PSICOLOGIA	10	21	20	23	1	1	35	48
TOTAL		93	180	162	276	3	1	1.004	1.428

CONTINUA

QUADRO 58A (CONTINUAÇÃO)

ALUNOS DE GRADUAÇÃO: CONCLUSÃO E INGRESSO
 VESTIBULAR ESTADUAL
 DISTRIBUIÇÃO POR ÓRGÃO E CURSO
 UERJ - 2013

ÓRGÃO	CURSO	ALUNOS							
		COTA NEGRO/INDIG.		COTA ENSINO PÚBLICO		COTA DEF./E.*		NÃO COTISTA	
		CONCLUSÃO	INGRESSO	CONCLUSÃO	INGRESSO	CONCLUSÃO	INGRESSO	CONCLUSÃO	INGRESSO
CTC									
ESDI	DESENHO INDUSTRIAL	4	8	6	9	1	1	10	22
FAOC	OCEANOGRAFIA	2	7	5	4	-	1	19	27
FAT	ENGENHARIA DE PRODUÇÃO (RES)	3	6	2	14	-	-	54	78
FEN	ENGENHARIA	16	104	45	120	-	9	162	270
FGEL	GEOLOGIA	4	6	7	7	-	1	20	16
FIS	FÍSICA	-	3	2	8	-	-	22	160
GEO (em extinção)	GEOGRAFIA	-	-	-	-	-	-	4	-
	OCEANOGRAFIA	-	-	-	-	-	-	1	-
IGEOP	GEOGRAFIA	5	13	7	18	1	1	29	36
	TURISMO	-	4	-	2	-	-	-	24
IME	CIÊNCIAS ATUARIAIS	2	1	-	2	-	1	30	86
	CIÊNCIA DA COMPUTAÇÃO	8	18	7	25	1	2	20	70
	ESTATÍSTICA	1	2	1	4	-	-	21	49
	INFORMÁTICA	-	-	1	-	-	-	6	-
	MATEMÁTICA	-	4	8	7	-	-	44	141
IPRJ	ENGENHARIA DE COMPUTAÇÃO	-	3	1	8	-	-	-	27
	ENGENHARIA MECÂNICA	-	12	9	23	-	1	54	42
QUI	ENGENHARIA QUÍMICA	6	18	10	22	1	1	28	42
	QUÍMICA	2	9	5	6	-	-	6	33
TOTAL		53	218	116	279	4	18	530	1.123
UERJ		322	714	485	890	23	36	2.059	3.417

FONTE: SR-1

* DEF./F. - VAGAS RESERVADAS PARA PESSOAS COM DEFICIÊNCIA E PARA FILHOS DE POLICIAIS CIVIS E MILITARES, DE BOMBEIROS MILITARES E DE INSPETORES DE SEGURANÇA E ADMINISTRAÇÃO PENITENCIÁRIA, MORTOS OU INCAPACITADOS EM RAZÃO DO SERVIÇO.

QUADRO 59

CONCLUINTE EM GRADUAÇÃO: 1º SEMESTRE
DISTRIBUIÇÃO POR ÓRGÃO, CURSO, MODALIDADE E SEXO
UERJ - 1º SEMESTRE/2013

ÓRGÃO	CURSO	CONCLUINTE*								
		BACHARELADO			LICENCIATURA			PROFISSIONAL		
		MASC.	FEM.	TOTAL	MASC.	FEM.	TOTAL	MASC.	FEM.	TOTAL
CBI										
ENF	ENFERMAGEM	-	-	-	-	-	-	2	26	28
FCM	MEDICINA	-	-	-	-	-	-	-	-	-
IBRAG	CIÊNCIAS BIOLÓGICAS	5	7	12	1	5	6	-	-	-
	CIÊNCIAS BIOLÓGICAS - EAD	-	-	-	-	7	7	-	-	-
NUT	NUTRIÇÃO	-	-	-	-	-	-	2	19	21
ODO	ODONTOLOGIA	-	-	-	-	-	-	4	20	24
TOTAL		5	7	12	1	12	13	8	65	73
CCS										
DIR	DIREITO	64	64	128	-	-	-	-	-	-
FAF	ADMINISTRAÇÃO	13	16	29	-	-	-	-	-	-
	CIÊNCIAS CONTÁBEIS	15	21	36	-	-	-	-	-	-
FCE	CIÊNCIAS ECONÔMICAS	14	3	17	-	-	-	-	-	-
FSS	SERVIÇO SOCIAL	3	17	20	-	-	-	-	-	-
IFCH	CIÊNCIAS SOCIAIS	6	11	17	1	4	5	-	-	-
	FILOSOFIA	7	2	9	3	3	6	-	-	-
	HISTÓRIA	13	14	27	9	13	22	-	-	-
	RELAÇÕES INTERNACIONAIS	-	-	-	-	-	-	-	-	-
TOTAL		135	148	283	13	20	33	-	-	-
CEH										
ART	ARTES	-	4	4	-	4	4	-	-	-
	ARTES VISUAIS	-	1	1	-	5	5	-	-	-
	HISTÓRIA DA ARTE	2	2	4	-	-	-	-	-	-
EDU	PEDAGOGIA	12	82	94	12	83	95	-	-	-
	PEDAGOGIA EAD	-	-	-	11	97	108	-	-	-
FCS	COMUNICAÇÃO SOCIAL	8	17	25	-	-	-	-	-	-
FEBF	GEOGRAFIA	-	-	-	4	5	9	-	-	-
	MATEMÁTICA	-	-	-	5	2	7	-	-	-
	PEDAGOGIA	-	-	-	4	20	24	-	-	-
	PEDAGOGIA - SI/BFL	-	-	-	-	-	-	-	-	-
FFP	FORMAÇÃO DE PROFESSORES	-	-	-	39	64	103	-	-	-
	PEDAGOGIA - SI/SG	-	-	-	3	25	28	-	-	-
IEFD	EDUCAÇÃO FÍSICA	4	4	8	8	6	14	-	-	-
ILE	LETRAS	12	48	60	4	31	35	-	-	-
PSI	PSICOLOGIA	6	25	31	1	2	3	5	25	30
TOTAL		44	183	227	91	344	435	5	25	30
CTC										
ESDI	DESENHO INDUSTRIAL	-	-	-	-	-	-	-	-	-
FAOC	OCEANOGRAFIA	-	-	-	-	-	-	5	7	12
FAT	ENGENHARIA DE PRODUÇÃO (RES)	-	-	-	-	-	-	16	16	32
FEN	ENGENHARIA	-	-	-	-	-	-	75	27	102
FGEL	GEOLOGIA	-	-	-	-	-	-	6	6	12
FIS	FÍSICA	2	2	4	2	5	7	-	-	-
GEO (em extinção)	GEOGRAFIA	1	-	1	2	-	2	-	-	-
	OCEANOGRAFIA	-	-	-	-	-	-	-	-	-
IGEOG	GEOGRAFIA	11	6	17	7	-	7	-	-	-
	TURISMO	-	-	-	-	-	-	-	-	-
IME	CIÊNCIAS ATUARIAIS	5	11	16	-	-	-	-	-	-
	CIÊNCIA DA COMPUTAÇÃO	14	-	14	-	-	-	-	-	-
	ESTATÍSTICA	-	-	-	-	-	-	3	5	8
	INFORMÁTICA	4	1	5	-	-	-	-	-	-
	MATEMÁTICA	3	1	4	12	8	20	-	-	-
IPRJ	ENGENHARIA DE COMPUTAÇÃO	-	-	-	-	-	-	-	-	-
	ENGENHARIA MECÂNICA	-	-	-	-	-	-	28	6	34
QUI	ENGENHARIA QUÍMICA	-	-	-	-	-	-	12	15	27
	QUÍMICA	-	-	-	2	2	4	-	-	-
TOTAL		40	21	61	25	15	40	145	82	227
UERJ		224	359	583	130	391	521	158	172	330

FONTE: SR-1

*CONTABILIZADAS AS CONCLUSÕES CONCOMITANTES NO PERÍODO

QUADRO 59A
 CONCLUINTE EM GRADUAÇÃO - 1º SEMESTRE - COTISTA E NÃO COTISTA
 DISTRIBUIÇÃO POR ÓRGÃO, CURSO, MODALIDADE E SEXO
 UERJ - 1º SEMESTRE/2013

ÓRGÃO	CURSO	CONCLUINTE*																	
		BACHARELADO						COTISTA						NÃO COTISTA					
		BACHARELADO		LICENCIATURA		PROFISSIONAL		BACHARELADO		LICENCIATURA		PROFISSIONAL		BACHARELADO		LICENCIATURA		PROFISSIONAL	
		MASC.	FEM.	TOTAL	MASC.	FEM.	TOTAL	MASC.	FEM.	TOTAL	MASC.	FEM.	TOTAL	MASC.	FEM.	TOTAL	MASC.	FEM.	TOTAL
CBI	ENFERMAGEM	-	-	-	-	-	1	16	17	-	-	-	-	-	-	-	-	-	-
FCM	MEDICINA	-	-	-	-	-	-	-	-	-	-	-	-	-	-	-	-	-	-
IBRAG	CIÊNCIAS BIOLÓGICAS	2	3	5	1	2	3	-	-	3	4	7	-	3	3	-	-	-	-
	CIÊNCIAS BIOLÓGICAS - EAD	-	-	-	-	-	-	-	-	-	-	-	-	-	7	-	-	-	-
NUT	NUTRIÇÃO	-	-	-	-	-	1	8	9	-	-	-	-	-	-	-	-	1	11
ODO	ODONTOLOGIA	-	-	-	-	-	3	4	7	-	-	-	-	-	-	-	-	1	16
TOTAL		2	3	5	1	2	3	5	28	33	3	4	7	-	10	10	3	37	40
CCS																			
DIR	DIREITO	22	35	57	-	-	-	-	-	-	42	29	71	-	-	-	-	-	-
FAF	ADMINISTRAÇÃO	4	7	11	-	-	-	-	-	-	9	9	18	-	-	-	-	-	-
	CIÊNCIAS CONTÁBEIS	5	13	18	-	-	-	-	-	-	10	8	18	-	-	-	-	-	-
FCE	CIÊNCIAS ECONÔMICAS	3	1	4	-	-	-	-	-	-	11	2	13	-	-	-	-	-	-
FSS	SERVIÇO SOCIAL	1	7	8	-	-	-	-	-	-	2	10	12	-	-	-	-	-	-
IFCH	CIÊNCIAS SOCIAIS	3	3	6	1	3	4	-	-	-	3	8	11	-	1	1	-	-	-
	Filosofia	1	-	1	1	-	1	-	-	-	6	2	8	2	3	5	-	-	-
	História	6	9	15	5	9	14	-	-	-	7	5	12	4	4	8	-	-	-
	Relações Internacionais	-	-	-	-	-	-	-	-	-	-	-	-	-	-	-	-	-	-
TOTAL		45	75	120	7	12	19	-	-	-	90	73	163	6	8	14	-	-	-
CEH																			
ART	ARTES	-	2	2	-	2	2	-	-	-	-	2	2	-	2	2	-	-	-
	ARTES VISUAIS	-	-	-	-	1	1	-	-	-	-	1	1	-	4	4	-	-	-
	História da Arte	1	1	2	-	-	-	-	-	-	1	1	2	-	-	-	-	-	-
EDU	PEDAGOGIA	1	18	19	1	18	19	-	-	-	11	64	75	11	65	76	-	-	-
	Pedagogia EAD	-	-	-	-	-	-	-	-	-	-	-	-	-	11	97	108	-	-
FCS	COMUNICAÇÃO SOCIAL	5	9	14	-	-	-	-	-	-	3	8	11	-	-	-	-	-	-
FEBF	GEOGRAFIA	-	-	-	2	2	4	-	-	-	-	-	-	2	3	5	-	-	-
	Matemática	-	-	-	-	-	-	-	-	-	-	-	-	5	2	7	-	-	-
	Pedagogia	-	-	-	-	2	2	-	-	-	-	-	-	4	18	22	-	-	-
	Pedagogia - SI/BEL	-	-	-	-	-	-	-	-	-	-	-	-	-	-	-	-	-	-

QUADRO 59A (CONTINUAÇÃO)
 CONCLUINTE EM GRADUAÇÃO - 1º SEMESTRE - COTISTA E NÃO COTISTA
 DISTRIBUIÇÃO POR ÓRGÃO, CURSO, MODALIDADE E SEXO
 UERJ - 1º SEMESTRE/2013

ÓRGÃO	CURSO	CONCLUINTE*																				
		COTISTA						NÃO COTISTA														
		BACHARELADO			LICENCIATURA			PROFISSIONAL			BACHARELADO			LICENCIATURA			PROFISSIONAL					
		MASC.	FEM.	TOTAL	MASC.	FEM.	TOTAL	MASC.	FEM.	TOTAL	MASC.	FEM.	TOTAL	MASC.	FEM.	TOTAL	MASC.	FEM.	TOTAL			
CEH	FORMAÇÃO DE PROFESSORES	-	-	-	11	15	26	-	-	-	-	-	-	-	-	28	49	77	-	-	-	
	PEDAGOGIA - S/SG	-	-	-	-	3	3	-	-	-	-	-	-	-	-	3	22	25	-	-	-	
IEFD	EDUCAÇÃO FÍSICA	-	1	1	3	2	5	-	-	-	4	3	7	5	4	9	-	-	-	-	-	
ILE	LETRAS	4	16	20	-	8	8	-	-	-	8	32	40	4	23	27	-	-	-	-	-	
PSI	PSICOLOGIA	3	10	13	1	-	1	3	10	13	3	15	18	-	2	2	2	2	2	15	17	
TOTAL		14	57	71	18	53	71	3	10	13	30	126	156	73	291	364	2	15	17	2	15	17
CTC																						
ESDI	DESENHO INDUSTRIAL	-	-	-	-	-	-	-	-	-	-	-	-	-	-	-	-	-	-	-	-	-
FAOC	OCEANOGRAFIA	-	-	-	-	-	-	3	2	5	-	-	-	-	-	-	-	-	2	5	7	
FAT	ENGENHARIA DE PRODUÇÃO (RES)	-	-	-	-	-	-	-	3	3	-	-	-	-	-	-	-	-	16	13	29	
FEN	ENGENHARIA	-	-	-	-	-	-	22	8	30	-	-	-	-	-	-	-	-	53	19	72	
FGEL	GEOLOGIA	-	-	-	-	-	-	2	3	5	-	-	-	-	-	-	-	-	4	3	7	
FIS	FÍSICA	-	-	-	-	-	-	-	-	-	2	2	4	2	5	7	-	-	-	-	-	
GEO (em extinção)	GEOGRAFIA	-	-	-	-	-	-	-	-	-	1	-	1	2	2	-	-	-	-	-	-	
	OCEANOGRAFIA	-	-	-	-	-	-	-	-	-	-	-	-	-	-	-	-	-	-	-	-	
IGEOG	GEOGRAFIA	6	-	6	5	-	5	-	-	-	5	6	11	2	2	-	-	-	-	-	-	
	TURISMO	-	-	-	-	-	-	-	-	-	-	-	-	-	-	-	-	-	-	-	-	
IME	CIÊNCIAS ATUARIAIS	-	2	2	-	-	-	-	-	-	5	9	14	-	-	-	-	-	-	-	-	
	CIÊNCIA DA COMPUTAÇÃO	4	-	4	-	-	-	-	-	-	10	-	10	-	-	-	-	-	-	-	-	
	ESTATÍSTICA	-	-	-	-	-	-	-	1	1	-	-	-	-	-	-	-	-	3	4	7	
	INFORMÁTICA	1	-	1	-	-	-	-	-	-	3	1	4	-	-	-	-	-	-	-	-	
	MATEMÁTICA	-	-	-	2	2	4	-	-	-	3	1	4	10	6	16	-	-	-	-	-	
IPRJ	ENGENHARIA DE COMPUTAÇÃO	-	-	-	-	-	-	-	-	-	-	-	-	-	-	-	-	-	-	-	-	
	ENGENHARIA MECÂNICA	-	-	-	-	-	-	2	2	4	-	-	-	-	-	-	-	-	26	4	30	
QUI	ENGENHARIA QUÍMICA	-	-	-	-	-	-	5	7	12	-	-	-	-	-	-	-	-	7	8	15	
	QUÍMICA	-	-	-	1	1	2	-	-	-	-	-	-	1	1	2	-	-	-	-	-	
TOTAL		11	2	13	8	3	11	34	26	60	29	19	48	17	12	29	111	56	167	111	56	167
UERJ		72	137	209	34	70	104	42	64	106	152	222	374	96	321	417	116	108	224	116	108	224

FONTE: SR-1

*CONTABILIZADAS AS CONCLUSÕES CONCOMITANTES NO PERÍODO

QUADRO 60

CONCLUINTES EM GRADUAÇÃO: 2º SEMESTRE
DISTRIBUIÇÃO POR ÓRGÃO, CURSO, MODALIDADE E SEXO
UERJ - 2º SEMESTRE/2013

ÓRGÃO	CURSO	CONCLUINTES*								
		BACHARELADO			LICENCIATURA			PROFISSIONAL		
		MASC.	FEM.	TOTAL	MASC.	FEM.	TOTAL	MASC.	FEM.	TOTAL
CBI										
ENF	ENFERMAGEM	-	-	-	-	-	-	5	19	24
FCM	MEDICINA	-	-	-	-	-	-	31	58	89
IBRAG	CIÊNCIAS BIOLÓGICAS	6	12	18	4	13	17	-	-	-
	CIÊNCIAS BIOLÓGICAS - EAD	-	-	-	-	-	-	-	-	-
NUT	NUTRIÇÃO	-	-	-	-	-	-	-	32	32
ODO	ODONTOLOGIA	-	-	-	-	-	-	9	15	24
TOTAL		6	12	18	4	13	17	45	124	169
CCS										
DIR	DIREITO	69	71	140	-	-	-	-	-	-
FAF	ADMINISTRAÇÃO	10	30	40	-	-	-	-	-	-
	CIÊNCIAS CONTÁBEIS	26	22	48	-	-	-	-	-	-
FCE	CIÊNCIAS ECONÔMICAS	27	10	37	-	-	-	-	-	-
FSS	SERVIÇO SOCIAL	-	13	13	-	-	-	-	-	-
IFCH	CIÊNCIAS SOCIAIS	10	13	23	5	9	14	-	-	-
	FILOSOFIA	13	5	18	8	3	11	-	-	-
	HISTÓRIA	12	7	19	12	8	20	-	-	-
	RELAÇÕES INTERNACIONAIS	-	-	-	-	-	-	-	-	-
TOTAL		167	171	338	25	20	45	-	-	-
CEH										
ART	ARTES	1	-	1	1	-	1	-	-	-
	ARTES VISUAIS	2	7	9	3	12	15	-	-	-
	HISTÓRIA DA ARTE	1	9	10	-	-	-	-	-	-
EDU	PEDAGOGIA	13	52	65	15	103	118	-	-	-
	PEDAGOGIA EAD	-	-	-	15	128	143	-	-	-
FCS	COMUNICAÇÃO SOCIAL	10	13	23	-	-	-	-	-	-
FEBF	GEOGRAFIA	-	-	-	3	5	8	-	-	-
	MATEMÁTICA	-	-	-	5	3	8	-	-	-
	PEDAGOGIA	-	-	-	4	50	54	-	-	-
	PEDAGOGIA - SI/BFL	-	-	-	-	-	-	-	-	-
FFP	FORMAÇÃO DE PROFESSORES	-	-	-	43	82	125	-	-	-
	PEDAGOGIA - SI/SG	-	-	-	2	35	37	-	-	-
IEFD	EDUCAÇÃO FÍSICA	9	8	17	6	8	14	-	-	-
ILE	LETRAS	19	63	82	9	39	48	-	-	-
PSI	PSICOLOGIA	8	25	33	-	-	-	9	25	34
TOTAL		63	177	240	106	465	571	9	25	34

CONTINUA

QUADRO 60 (CONTINUAÇÃO)

CONCLUINTEES EM GRADUAÇÃO: 2º SEMESTRE
DISTRIBUIÇÃO POR ÓRGÃO, CURSO, MODALIDADE E SEXO
UERJ - 2º SEMESTRE/2013

ÓRGÃO	CURSO	CONCLUINTEES*								
		BACHARELADO			LICENCIATURA			PROFISSIONAL		
		MASC.	FEM.	TOTAL	MASC.	FEM.	TOTAL	MASC.	FEM.	TOTAL
CTC										
ESDI	DESENHO INDUSTRIAL	-	-	-	-	-	-	10	11	21
FAOC	OCEANOGRAFIA	-	-	-	-	-	-	7	8	15
FAT	ENGENHARIA DE PRODUÇÃO(RES)	-	-	-	-	-	-	17	10	27
FEN	ENGENHARIA	-	-	-	-	-	-	91	31	122
FGEL	GEOLOGIA	-	-	-	-	-	-	10	9	19
FIS	FÍSICA	9	2	11	4	1	5	-	-	-
GEO (em extinção)	GEOGRAFIA	2	-	2	2	-	2	-	-	-
	OCEANOGRAFIA	-	-	-	-	-	-	1	-	1
IGEOG	GEOGRAFIA	11	14	25	8	3	11	-	-	-
	TURISMO	-	-	-	-	-	-	-	-	-
IME	CIÊNCIAS ATUARIAIS	6	10	16	-	-	-	-	-	-
	CIÊNCIA DA COMPUTAÇÃO	16	6	22	-	-	-	-	-	-
	ESTATÍSTICA	-	-	-	-	-	-	11	4	15
	INFORMÁTICA	1	1	2	-	-	-	-	-	-
	MATEMÁTICA	5	3	8	15	5	20	-	-	-
	ENGENHARIA DE COMPUTAÇÃO	-	-	-	-	-	-	1	-	1
	ENGENHARIA MECÂNICA	-	-	-	-	-	-	19	10	29
QUI	ENGENHARIA QUÍMICA	-	-	-	-	-	-	11	8	19
	QUÍMICA	-	-	-	4	5	9	-	-	-
TOTAL		50	36	86	33	14	47	178	91	269
UERJ		286	396	682	168	512	680	232	240	472

FONTE: SR-1

*CONTABILIZADAS AS CONCLUSÕES CONCOMITANTES NO PERÍODO

QUADRO 60A
CONCLUINTE EM GRADUAÇÃO - 2º SEMESTRE - COTISTA E NÃO COTISTA
DISTRIBUIÇÃO POR ÓRGÃO, CURSO, MODALIDADE E SEXO
UERJ - 2º SEMESTRE/2013

ÓRGÃO	CURSO	CONCLUINTE*																				
		BACHARELADO						COTISTA						NÃO COTISTA								
		MASC.		FEM.		TOTAL	MASC.		FEM.		TOTAL	MASC.		FEM.		TOTAL	MASC.		FEM.		TOTAL	
		MASC.	FEM.	TOTAL	MASC.	FEM.	TOTAL	MASC.	FEM.	TOTAL	MASC.	FEM.	TOTAL	MASC.	FEM.	TOTAL	MASC.	FEM.	TOTAL	MASC.	FEM.	TOTAL
CBI	ENFERMAGEM	-	-	-	-	-	2	11	13	-	-	-	-	-	-	-	-	-	-	-	-	-
	MEDICINA	-	-	-	-	-	13	28	41	-	-	-	-	-	-	-	-	-	-	-	-	-
	CIÊNCIAS BIOLÓGICAS	2	9	11	3	6	9	-	-	-	4	3	7	1	7	8	-	-	-	-	-	-
	CIÊNCIAS BIOLÓGICAS - EAD	-	-	-	-	-	-	-	-	-	-	-	-	-	-	-	-	-	-	-	-	-
	NUTRIÇÃO	-	-	-	-	-	-	18	18	-	-	-	-	-	-	-	-	-	-	-	-	-
	ODONTOLOGIA	-	-	-	-	-	4	6	10	-	-	-	-	-	-	-	-	-	-	-	-	-
	TOTAL	2	9	11	3	6	9	63	82	4	3	7	1	7	8	1	7	8	26	61	87	87
CCS	DIREITO	31	32	63	-	-	-	-	-	-	38	39	77	-	-	-	-	-	-	-	-	-
	ADMINISTRAÇÃO	4	18	22	-	-	-	-	-	-	6	12	18	-	-	-	-	-	-	-	-	-
	CIÊNCIAS CONTÁBEIS	10	12	22	-	-	-	-	-	-	16	10	26	-	-	-	-	-	-	-	-	-
	CIÊNCIAS ECONÔMICAS	6	4	10	-	-	-	-	-	-	21	6	27	-	-	-	-	-	-	-	-	-
	SERVIÇO SOCIAL	-	6	6	-	-	-	-	-	-	-	7	7	-	-	-	-	-	-	-	-	-
	CIÊNCIAS SOCIAIS	5	5	10	3	5	8	-	-	-	5	8	13	2	4	6	-	-	-	-	-	-
	FILOSOFIA	4	1	5	2	-	2	-	-	-	9	4	13	6	3	9	-	-	-	-	-	-
	HISTÓRIA	7	2	9	5	2	7	-	-	-	5	5	10	7	6	13	-	-	-	-	-	-
	RELAÇÕES INTERNACIONAIS	-	-	-	-	-	-	-	-	-	-	-	-	-	-	-	-	-	-	-	-	-
	TOTAL	67	80	147	10	7	17	-	-	-	100	91	191	15	13	28	-	-	-	-	-	-
CEH	ARTES	1	-	1	1	-	1	-	-	-	-	-	-	-	-	-	-	-	-	-	-	-
	ARTES VISUAIS	1	-	1	2	5	7	-	-	-	1	7	8	1	7	8	-	-	-	-	-	-
	HISTÓRIA DA ARTE	1	1	2	-	-	-	-	-	-	-	8	8	-	-	-	-	-	-	-	-	-
	PEDAGOGIA	2	6	8	2	20	22	-	-	-	11	46	57	13	83	96	-	-	-	-	-	-
	PEDAGOGIA EAD	-	-	-	-	-	-	-	-	-	-	-	-	15	128	143	-	-	-	-	-	-
	COMUNICAÇÃO SOCIAL	4	8	12	-	-	-	-	-	-	6	5	11	-	-	-	-	-	-	-	-	-
	GEOGRAFIA	-	-	-	-	1	1	-	-	-	-	-	-	3	4	7	-	-	-	-	-	-
	MATEMÁTICA	-	-	-	-	-	-	-	-	-	-	-	-	5	3	8	-	-	-	-	-	-
	PEDAGOGIA	-	-	-	1	9	10	-	-	-	-	-	-	3	41	44	-	-	-	-	-	-
	PEDAGOGIA - SI/BFL	-	-	-	-	-	-	-	-	-	-	-	-	-	-	-	-	-	-	-	-	-

CONTINUA

QUADRO 60A (CONTINUAÇÃO)
 CONCLUINTE EM GRADUAÇÃO - 2º SEMESTRE - COTISTA E NÃO COTISTA
 DISTRIBUIÇÃO POR ÓRGÃO, CURSO, MODALIDADE E SEXO
 UERJ - 2º SEMESTRE/2013

ÓRGÃO	CURSO	CONCLUINTE*																			
		BACHARELADO						COTISTA						NÃO COTISTA							
		MASC.		FEM.		TOTAL	MASC.		FEM.		TOTAL	MASC.		FEM.		TOTAL	MASC.		FEM.		TOTAL
CEH	FORMAÇÃO DE PROFESSORES	-	-	-	11	19	30	-	-	-	-	-	-	-	-	32	63	95	-	-	-
	PEDAGOGIA - SI/SG	-	-	-	-	2	2	-	-	-	-	-	-	-	-	2	33	35	-	-	-
	EDUCAÇÃO FÍSICA	-	-	-	2	3	5	-	-	-	-	-	-	-	9	8	17	4	5	9	-
	LETRAS	6	20	26	3	8	11	-	-	-	-	13	43	56	6	31	37	-	-	-	-
	PSICOLOGIA	2	17	19	-	-	-	2	17	19	14	6	8	14	-	-	-	-	-	-	7
	TOTAL	17	52	69	22	67	89	2	17	19	171	46	125	171	84	398	482	7	8	15	
CTC	DESENHO INDUSTRIAL	-	-	-	-	-	-	5	6	11	-	-	-	-	-	-	-	-	-	-	5
	OCEANOGRAFIA	-	-	-	-	-	-	1	2	3	-	-	-	-	-	-	-	-	-	-	6
	ENGENHARIA DE PRODUÇÃO (RES)	-	-	-	-	-	-	2	-	2	-	-	-	-	-	-	-	-	-	-	15
	ENGENHARIA	-	-	-	-	-	-	25	7	32	-	-	-	-	-	-	-	-	-	-	66
	GEOLOGIA	-	-	-	-	-	-	3	3	6	-	-	-	-	-	-	-	-	-	-	7
	FÍSICA	1	-	1	1	1	2	-	-	8	2	10	3	2	3	-	-	3	-	-	6
	GEOGRAFIA	-	-	-	-	-	-	-	-	2	-	2	-	-	-	-	-	-	-	-	2
	OCEANOGRAFIA	-	-	-	-	-	-	-	-	-	-	-	-	-	-	-	-	-	-	-	1
	GEOGRAFIA	5	2	7	5	1	6	-	-	6	12	18	3	2	5	-	-	-	-	-	6
	TURISMO	-	-	-	-	-	-	-	-	-	-	-	-	-	-	-	-	-	-	-	10
	CIÊNCIAS ATUARIAIS	-	-	-	-	-	-	-	-	-	16	6	10	16	-	-	-	-	-	-	4
	CIÊNCIA DA COMPUTAÇÃO	9	3	12	-	-	-	-	-	7	3	10	-	-	-	-	-	-	-	-	14
	ESTATÍSTICA	-	-	-	-	-	-	1	-	1	-	-	-	-	-	-	-	-	-	-	4
	INFORMÁTICA	-	-	-	-	-	-	-	-	-	1	2	1	1	2	-	-	-	-	-	7
	MATEMÁTICA	-	-	-	4	-	4	-	-	5	3	8	11	5	16	-	-	-	-	-	24
	ENGENHARIA DE COMPUTAÇÃO	-	-	-	-	-	-	1	-	1	-	-	-	-	-	-	-	-	-	-	4
	ENGENHARIA MECÂNICA	-	-	-	-	-	-	2	3	5	-	-	-	-	-	-	-	-	-	-	13
	ENGENHARIA QUÍMICA	-	-	-	-	-	-	2	4	6	-	-	-	-	-	-	-	-	-	-	9
	QUÍMICA	-	-	-	2	3	5	-	-	-	-	-	-	-	-	2	2	4	-	-	13
TOTAL		15	5	20	12	5	17	42	25	67	66	35	31	66	21	136	30	136	66	202	
UERJ		101	146	247	47	85	132	63	105	168	435	185	250	435	121	548	548	169	135	304	

FONTE: SR-1
 *CONTABILIZADAS AS CONCLUSÕES CONCOMITANTES NO PERÍODO

QUADRO 61

CONCLUINTE EM GRADUAÇÃO: 1º SEMESTRE
DISTRIBUIÇÃO POR ANO DE INGRESSO E CURSO
UERJ - 1º SEMESTRE/2013

CURSO	TOTAL	ANO/SEMESTRE DE INGRESSO																			
		ATÉ	04		05		06		07		08		09		10		11		12		13
		2003	1	2	1	2	1	2	1	2	1	2	1	2	1	2	1	2	1	2	1
QUANTIDADE DE SEMESTRES NA UNIVERSIDADE																					
		20 e +	19	18	17	16	15	14	13	12	11	10	9	8	7	6	5	4	3	2	1
CBI																					
ENFERMAGEM	28	1	-	-	-	-	-	-	-	-	3	3	21	-	-	-	-	-	-	-	
MEDICINA	-	-	-	-	-	-	-	-	-	-	-	-	-	-	-	-	-	-	-	-	
CIÊNC. BIOLÓGICAS	18	-	-	-	1	2	-	2	1	3	1	3	4	1	-	-	-	-	-	-	
CIÊNCIAS BIOLÓGICAS - EAD	7	-	-	-	-	-	-	1	1	1	1	3	-	-	-	-	-	-	-	-	
NUTRIÇÃO	21	-	-	-	1	-	-	1	-	2	15	2	-	-	-	-	-	-	-	-	
ODONTOLOGIA	24	-	-	-	-	-	-	-	-	-	-	4	20	-	-	-	-	-	-	-	
TOTAL	98	1	-	-	2	2	-	4	2	9	20	33	24	1	-	-	-	-	-	-	
CCS																					
DIREITO	128	5	-	-	3	4	5	1	5	21	19	63	2	-	-	-	-	-	-	-	
ADMINISTRAÇÃO	29	1	-	-	-	1	-	1	3	1	3	1	9	5	2	1	1	-	-	-	
CIÊNC. CONTÁBEIS	36	-	-	1	-	1	1	-	-	-	2	2	8	15	6	-	-	-	-	-	
CIÊNC. ECONÔMICAS	17	2	-	-	-	2	1	-	3	3	1	2	3	-	-	-	-	-	-	-	
SERVIÇO SOCIAL	20	-	1	-	-	-	1	2	1	2	3	8	2	-	-	-	-	-	-	-	
CIÊNCIAS SOCIAIS	17	1	1	-	3	-	-	-	4	-	4	-	3	-	1	-	-	-	-	-	
FILOSOFIA	14	4	1	-	2	-	-	-	1	-	1	-	3	-	-	-	1	-	1	-	
HISTÓRIA	28	1	2	1	2	-	6	-	7	-	7	-	2	-	-	-	-	-	-	-	
RELAÇÕES INTERNACIONAIS	-	-	-	-	-	-	-	-	-	-	-	-	-	-	-	-	-	-	-	-	
TOTAL	289	14	5	2	10	8	14	4	24	27	40	76	32	20	9	1	2	-	1	-	
CEH																					
ARTES	4	2	1	-	1	-	-	-	-	-	-	-	-	-	-	-	-	-	-	-	
ARTES VISUAIS - ART	6	-	1	-	-	-	-	-	1	-	4	-	-	-	-	-	-	-	-	-	
HISTÓRIA DA ARTE - ART	4	-	-	-	-	-	-	-	1	-	1	-	1	-	1	-	-	-	-	-	
PEDAGOGIA	95	1	3	2	3	-	1	7	6	10	3	12	21	25	1	-	-	-	-	-	
PEDAGOGIA EAD	108	-	-	1	-	1	1	-	3	3	4	13	15	53	8	5	1	-	-	-	
COM. SOCIAL	25	-	-	1	-	-	-	2	2	1	2	6	8	2	-	-	1	-	-	-	
GEOGRAFIA/BFL	9	-	-	-	-	-	-	-	-	-	6	-	3	-	-	-	-	-	-	-	
MATEMÁTICA/BFL	7	-	-	-	-	-	-	-	-	-	2	-	4	-	1	-	-	-	-	-	
PEDAGOGIA/BFL	24	-	1	-	-	1	6	1	3	-	2	-	6	-	3	-	1	-	-	-	
PEDAGOGIA - SI/BFL	-	-	-	-	-	-	-	-	-	-	-	-	-	-	-	-	-	-	-	-	
FORM. PROFESSORES	103	2	-	2	6	4	3	9	3	13	10	15	23	12	1	-	-	-	-	-	
PEDAGOGIA - SI/SG	28	-	-	-	2	3	1	2	3	2	5	2	4	2	2	-	-	-	-	-	
EDUCAÇÃO FÍSICA	22	-	-	-	-	2	2	-	-	2	4	2	6	2	1	-	-	-	-	1	
LETRAS	77	1	2	1	1	3	8	10	4	5	7	12	12	9	2	-	-	-	-	-	
PSICOLOGIA	34	1	-	-	2	1	1	3	4	2	7	12	1	-	-	-	-	-	-	-	
TOTAL	546	7	8	7	15	15	23	34	30	38	57	74	104	105	20	5	3	-	-	1	
CTC																					
DES. INDUSTRIAL	-	-	-	-	-	-	-	-	-	-	-	-	-	-	-	-	-	-	-	-	
OCEANOGRAFIA - FAOC	12	2	-	-	2	1	1	1	3	-	2	-	-	-	-	-	-	-	-	-	
ENG. DE PRODUÇÃO - FAT	32	2	5	-	1	2	1	-	4	2	4	7	4	-	-	-	-	-	-	-	
ENGENHARIA	102	9	4	3	5	4	6	14	7	10	12	23	2	-	3	-	-	-	-	-	
GEOLOGIA	12	-	-	-	-	-	3	-	3	-	6	-	-	-	-	-	-	-	-	-	
FÍSICA	10	1	-	-	-	-	2	-	1	-	5	-	1	-	-	-	-	-	-	-	
GEOGRAFIA - GEO (em extinção)	2	1	-	-	1	-	-	-	-	-	-	-	-	-	-	-	-	-	-	-	
OCEANOGRAFIA - GEO (em extinção)	-	-	-	-	-	-	-	-	-	-	-	-	-	-	-	-	-	-	-	-	
GEOGRAFIA - IGEOG	17	-	-	-	-	-	1	2	1	4	1	-	1	1	-	-	1	4	1	-	
TURISMO	-	-	-	-	-	-	-	-	-	-	-	-	-	-	-	-	-	-	-	-	
CIÊNCIAS ATUARIAIS	16	-	1	-	-	1	-	1	4	-	2	1	3	3	-	-	-	-	-	-	
CIÊNCIA DA COMPUTAÇÃO	14	2	3	-	-	1	-	1	2	-	2	-	2	1	-	-	-	-	-	-	
ESTATÍSTICA	8	1	-	-	1	-	1	-	-	-	1	2	1	1	-	-	-	-	-	-	
INFORMÁTICA	5	1	1	-	-	-	1	2	-	-	-	-	-	-	-	-	-	-	-	-	
MATEMÁTICA	24	2	-	2	-	2	1	-	5	3	-	2	4	3	-	-	-	-	-	-	
ENG. DE COMPUTAÇÃO - IPRJ	-	-	-	-	-	-	-	-	-	-	-	-	-	-	-	-	-	-	-	-	
ENG. MECÂNICA - IPRJ	34	-	-	-	2	3	3	4	3	6	1	6	4	2	-	-	-	-	-	-	
ENG. QUÍMICA	27	2	1	-	1	2	2	3	2	4	1	9	-	-	-	-	-	-	-	-	
QUÍMICA	4	-	-	-	-	-	-	-	1	-	-	1	2	-	-	-	-	-	-	-	
TOTAL	319	23	15	5	13	16	22	28	36	29	37	51	24	11	3	-	1	4	1	-	
UERJ	1.252	45	28	14	38	41	61	66	94	96	143	221	193	160	33	6	6	4	2	1	

FONTE: SR-1

QUADRO 61A

 CONCLUINTE EM GRADUAÇÃO: 1º SEMESTRE - COTISTA E NÃO COTISTA
 DISTRIBUIÇÃO POR ANO DE INGRESSO E CURSO
 UERJ - 1º SEMESTRE/2013

CURSO	TOTAL	ANO/SEMESTRE DE INGRESSO - COTISTA																			
		ATÉ	04		05		06		07		08		09		10		11		12		13
		2003	1	2	1	2	1	2	1	2	1	2	1	2	1	2	1	2	1	2	1
		QUANTIDADE DE SEMESTRES NA UNIVERSIDADE																			
	20 e +	19	18	17	16	15	14	13	12	11	10	9	8	7	6	5	4	3	2	1	
CBI																					
ENFERMAGEM	17	1	-	-	-	-	-	-	-	-	3	2	11	-	-	-	-	-	-	-	
MEDICINA	-	-	-	-	-	-	-	-	-	-	-	-	-	-	-	-	-	-	-	-	
CIÊNC. BIOLÓGICAS	8	-	-	-	-	1	-	2	1	1	-	-	2	1	-	-	-	-	-	-	
CIÊNCIAS BIOLÓGICAS - EAD	-	-	-	-	-	-	-	-	-	-	-	-	-	-	-	-	-	-	-	-	
NUTRIÇÃO	9	-	-	-	1	-	-	1	-	2	3	2	-	-	-	-	-	-	-	-	
ODONTOLOGIA	7	-	-	-	-	-	-	-	-	-	-	2	5	-	-	-	-	-	-	-	
TOTAL	41	1	-	-	1	1	-	3	1	6	5	15	7	1	-	-	-	-	-	-	
CCS																					
DIREITO	57	2	-	-	2	4	4	-	3	11	9	22	-	-	-	-	-	-	-	-	
ADMINISTRAÇÃO	11	1	-	-	-	-	-	-	1	-	1	-	6	1	-	1	-	-	-	-	
CIÊNC. CONTÁBEIS	18	-	-	1	-	1	1	-	-	-	2	1	4	7	1	-	-	-	-	-	
CIÊNC. ECONÔMICAS	4	-	-	-	-	-	-	-	-	1	-	-	3	-	-	-	-	-	-	-	
SERVIÇO SOCIAL	8	-	1	-	-	-	1	1	1	1	-	2	1	-	-	-	-	-	-	-	
CIÊNCIAS SOCIAIS	6	1	-	-	2	-	-	-	1	-	1	-	-	-	1	-	-	-	-	-	
FILOSOFIA	2	2	-	-	-	-	-	-	-	-	-	-	-	-	-	-	-	-	-	-	
HISTÓRIA	15	-	1	1	2	-	3	-	5	-	3	-	-	-	-	-	-	-	-	-	
RELAÇÕES INTERNACIONAIS	-	-	-	-	-	-	-	-	-	-	-	-	-	-	-	-	-	-	-	-	
TOTAL	121	6	2	2	6	5	9	1	11	13	16	25	14	8	2	1	-	-	-	-	
CEH																					
ARTES	2	1	-	-	1	-	-	-	-	-	-	-	-	-	-	-	-	-	-	-	
ARTES VISUAIS - ART	1	-	1	-	-	-	-	-	-	-	-	-	-	-	-	-	-	-	-	-	
HISTÓRIA DA ARTE - ART	2	-	-	-	-	-	-	-	1	-	-	-	-	-	1	-	-	-	-	-	
PEDAGOGIA	19	-	2	2	-	-	1	3	1	1	1	1	4	3	-	-	-	-	-	-	
PEDAGOGIA EAD	-	-	-	-	-	-	-	-	-	-	-	-	-	-	-	-	-	-	-	-	
COM. SOCIAL	14	-	-	1	-	-	-	2	1	-	-	2	6	2	-	-	-	-	-	-	
GEOGRAFIA/BFL	4	-	-	-	-	-	-	-	-	-	2	-	2	-	-	-	-	-	-	-	
MATEMÁTICA/BFL	-	-	-	-	-	-	-	-	-	-	-	-	-	-	-	-	-	-	-	-	
PEDAGOGIA/BFL	2	-	-	-	-	2	-	-	-	-	-	-	-	-	-	-	-	-	-	-	
PEDAGOGIA - SI/BFL	-	-	-	-	-	-	-	-	-	-	-	-	-	-	-	-	-	-	-	-	
FORM. PROFESSORES	26	1	-	1	4	2	2	3	1	2	2	2	6	-	-	-	-	-	-	-	
PEDAGOGIA - SI/SG	3	-	-	-	-	2	-	-	1	-	-	-	-	-	-	-	-	-	-	-	
EDUCAÇÃO FÍSICA	6	-	-	-	-	1	2	-	-	1	1	1	-	-	-	-	-	-	-	-	
LETRAS	25	-	2	-	1	-	5	5	4	1	1	3	2	1	-	-	-	-	-	-	
PSICOLOGIA	14	1	-	-	-	1	-	-	3	1	3	5	-	-	-	-	-	-	-	-	
TOTAL	118	3	5	4	6	6	12	13	12	6	10	14	20	6	1	-	-	-	-	-	
CTC																					
DES. INDUSTRIAL	-	-	-	-	-	-	-	-	-	-	-	-	-	-	-	-	-	-	-	-	
OCEANOGRAFIA - FAOC	5	1	-	-	2	-	-	-	1	-	1	-	-	-	-	-	-	-	-	-	
ENG. DE PRODUÇÃO - FAT	3	1	2	-	-	-	-	-	-	-	-	-	-	-	-	-	-	-	-	-	
ENGENHARIA	30	1	2	2	2	2	2	4	3	4	4	3	-	-	1	-	-	-	-	-	
GEOLOGIA	5	-	-	-	-	-	1	-	1	-	3	-	-	-	-	-	-	-	-	-	
FÍSICA	-	-	-	-	-	-	-	-	-	-	-	-	-	-	-	-	-	-	-	-	
GEOGRAFIA - GEO (em extinção)	-	-	-	-	-	-	-	-	-	-	-	-	-	-	-	-	-	-	-	-	
OCEANOGRAFIA - GEO (em extinção)	-	-	-	-	-	-	-	-	-	-	-	-	-	-	-	-	-	-	-	-	
GEOGRAFIA - IGEOG	6	-	-	-	-	-	1	1	2	1	-	-	1	-	-	-	-	-	-	-	
TURISMO	-	-	-	-	-	-	-	-	-	-	-	-	-	-	-	-	-	-	-	-	
CIÊNCIAS ATUARIAIS	2	-	-	-	-	-	-	-	1	-	-	-	-	1	-	-	-	-	-	-	
CIÊNCIA DA COMPUTAÇÃO	4	1	2	-	-	-	-	1	-	-	-	-	-	-	-	-	-	-	-	-	
ESTATÍSTICA	1	-	-	-	-	1	-	-	-	-	-	-	-	-	-	-	-	-	-	-	
INFORMÁTICA	1	-	1	-	-	-	-	-	-	-	-	-	-	-	-	-	-	-	-	-	
MATEMÁTICA	4	-	-	-	1	-	-	1	-	-	-	2	-	-	-	-	-	-	-	-	
ENG. DE COMPUTAÇÃO - IPRJ	-	-	-	-	-	-	-	-	-	-	-	-	-	-	-	-	-	-	-	-	
ENG. MECÂNICA - IPRJ	4	-	-	-	-	-	2	-	-	-	-	-	1	1	-	-	-	-	-	-	
ENG. QUÍMICA	12	1	1	-	1	2	-	1	2	2	-	2	-	-	-	-	-	-	-	-	
QUÍMICA	2	-	-	-	-	-	-	1	-	-	1	-	-	-	-	-	-	-	-	-	
TOTAL	79	5	8	2	5	5	4	9	11	8	9	6	3	3	1	-	-	-	-	-	
UERJ	359	15	15	8	17	17	26	23	37	28	41	50	52	24	5	1	-	-	-	-	

CONTINUA

QUADRO 61A (CONTINUAÇÃO)

CONCLUINTE EM GRADUAÇÃO: 1º SEMESTRE - COTISTA E NÃO COTISTA
DISTRIBUIÇÃO POR ANO DE INGRESSO E CURSO
UERJ - 1º SEMESTRE/2013

CURSO	TOTAL	ANO/SEMESTRE DE INGRESSO - NÃO COTISTA																			
		ATÉ	04		05		06		07		08		09		10		11		12		13
		2003	1	2	1	2	1	2	1	2	1	2	1	2	1	2	1	2	1	2	1
		QUANTIDADE DE SEMESTRES NA UNIVERSIDADE																			
	20 e +	19	18	17	16	15	14	13	12	11	10	9	8	7	6	5	4	3	2	1	
CBI																					
ENFERMAGEM	11	-	-	-	-	-	-	-	-	-	1	10	-	-	-	-	-	-	-	-	
MEDICINA	-	-	-	-	-	-	-	-	-	-	-	-	-	-	-	-	-	-	-	-	
CIÊNC. BIOLÓGICAS	10	-	-	-	1	1	-	-	-	2	1	3	2	-	-	-	-	-	-	-	
CIÊNCIAS BIOLÓGICAS - EAD	7	-	-	-	-	-	-	1	1	1	1	3	-	-	-	-	-	-	-	-	
NUTRIÇÃO	12	-	-	-	-	-	-	-	-	-	12	-	-	-	-	-	-	-	-	-	
ODONTOLOGIA	17	-	-	-	-	-	-	-	-	-	-	2	15	-	-	-	-	-	-	-	
TOTAL	57	-	-	-	1	1	-	1	1	3	15	18	17	-	-	-	-	-	-	-	
CCS																					
DIREITO	71	3	-	-	1	-	1	1	2	10	10	41	2	-	-	-	-	-	-	-	
ADMINISTRAÇÃO	18	-	-	-	1	-	1	2	1	2	1	3	4	2	-	1	-	-	-	-	
CIÊNC. CONTÁBEIS	18	-	-	-	-	-	-	-	-	-	1	4	8	5	-	-	-	-	-	-	
CIÊNC. ECONÔMICAS	13	2	-	-	2	1	-	3	2	1	2	-	-	-	-	-	-	-	-	-	
SERVIÇO SOCIAL	12	-	-	-	-	-	1	-	1	3	6	1	-	-	-	-	-	-	-	-	
CIÊNCIAS SOCIAIS	11	-	1	-	1	-	-	3	-	3	-	3	-	-	-	-	-	-	-	-	
FILOSOFIA	12	2	1	-	2	-	-	1	-	1	-	3	-	-	-	1	-	1	-	-	
HISTÓRIA	13	1	1	-	-	3	-	2	-	4	-	2	-	-	-	-	-	-	-	-	
RELAÇÕES INTERNACIONAIS	-	-	-	-	-	-	-	-	-	-	-	-	-	-	-	-	-	-	-	-	
TOTAL	168	8	3	-	4	3	5	3	13	14	24	51	18	12	7	-	2	-	1	-	
CEH																					
ARTES	2	1	1	-	-	-	-	-	-	-	-	-	-	-	-	-	-	-	-	-	
ARTES VISUAIS - ART	5	-	-	-	-	-	-	1	-	4	-	-	-	-	-	-	-	-	-	-	
HISTÓRIA DA ARTE - ART	2	-	-	-	-	-	-	-	-	1	-	1	-	-	-	-	-	-	-	-	
PEDAGOGIA	76	1	1	-	3	-	-	4	5	9	2	11	17	22	1	-	-	-	-	-	
PEDAGOGIA EAD	108	-	-	1	-	1	-	3	3	4	13	15	53	8	5	1	-	-	-	-	
COM. SOCIAL	11	-	-	-	-	-	-	1	1	2	4	2	-	-	-	1	-	-	-	-	
GEOGRAFIA/BFL	5	-	-	-	-	-	-	-	-	4	-	1	-	-	-	-	-	-	-	-	
MATEMÁTICA/BFL	7	-	-	-	-	-	-	-	-	2	-	4	-	1	-	-	-	-	-	-	
PEDAGOGIA/BFL	22	-	1	-	-	1	4	1	3	-	2	-	6	-	3	-	1	-	-	-	
PEDAGOGIA - SI/BFL	-	-	-	-	-	-	-	-	-	-	-	-	-	-	-	-	-	-	-	-	
FORM. PROFESSORES	77	1	-	1	2	2	1	6	2	11	8	13	17	12	1	-	-	-	-	-	
PEDAGOGIA - SI/SG	25	-	-	-	2	1	1	2	2	2	5	2	4	2	2	-	-	-	-	-	
EDUCAÇÃO FÍSICA	16	-	-	-	-	1	-	-	-	1	3	1	6	2	1	-	-	-	-	1	
LETRAS	52	1	-	1	-	3	3	5	-	4	6	9	10	8	2	-	-	-	-	-	
PSICOLOGIA	20	-	-	-	2	-	1	3	1	1	4	7	1	-	-	-	-	-	-	-	
TOTAL	428	4	3	3	9	9	11	21	18	32	47	60	84	99	19	5	3	-	-	1	
CTC																					
DES. INDUSTRIAL	-	-	-	-	-	-	-	-	-	-	-	-	-	-	-	-	-	-	-	-	
OCEANOGRAFIA - FAOC	7	1	-	-	-	1	1	1	2	-	1	-	-	-	-	-	-	-	-	-	
ENG. DE PRODUÇÃO - FAT	29	1	3	-	1	2	1	-	4	2	4	7	4	-	-	-	-	-	-	-	
ENGENHARIA	72	8	2	1	3	2	4	10	4	6	8	20	2	-	2	-	-	-	-	-	
GEOLOGIA	7	-	-	-	-	-	2	-	2	-	3	-	-	-	-	-	-	-	-	-	
FÍSICA	10	1	-	-	-	2	-	1	-	5	-	1	-	-	-	-	-	-	-	-	
GEOGRAFIA - GEO (em extinção)	2	1	-	-	1	-	-	-	-	-	-	-	-	-	-	-	-	-	-	-	
OCEANOGRAFIA - GEO (em extinção)	-	-	-	-	-	-	-	-	-	-	-	-	-	-	-	-	-	-	-	-	
GEOGRAFIA - IGEOG	11	-	-	-	-	1	1	-	2	-	-	1	-	-	-	1	4	1	-	-	
TURISMO	-	-	-	-	-	-	-	-	-	-	-	-	-	-	-	-	-	-	-	-	
CIÊNCIAS ATUARIAIS	14	-	1	-	-	1	-	1	3	-	2	1	3	2	-	-	-	-	-	-	
CIÊNCIA DA COMPUTAÇÃO	10	1	1	-	-	1	-	-	2	-	2	-	2	1	-	-	-	-	-	-	
ESTATÍSTICA	7	1	-	-	1	-	-	-	-	-	1	2	1	1	-	-	-	-	-	-	
INFORMÁTICA	4	1	-	-	-	1	2	-	-	-	-	-	-	-	-	-	-	-	-	-	
MATEMÁTICA	20	2	-	2	-	1	1	-	4	3	-	2	2	3	-	-	-	-	-	-	
ENG. DE COMPUTAÇÃO - IPRJ	-	-	-	-	-	-	-	-	-	-	-	-	-	-	-	-	-	-	-	-	
ENG. MECÂNICA - IPRJ	30	-	-	-	2	3	3	2	3	6	1	6	3	1	-	-	-	-	-	-	
ENG. QUÍMICA	15	1	-	-	-	2	2	-	2	1	7	-	-	-	-	-	-	-	-	-	
QUÍMICA	2	-	-	-	-	-	-	-	-	-	-	2	-	-	-	-	-	-	-	-	
TOTAL	240	18	7	3	8	11	18	19	25	21	28	45	21	8	2	-	1	4	1	-	
UERJ	893	30	13	6	21	24	35	43	57	68	102	171	141	136	28	5	6	4	2	1	

FONTE: SR-1

QUADRO 62

 CONCLUINTE EM GRADUAÇÃO: 2º SEMESTRE
 DISTRIBUIÇÃO POR ANO DE INGRESSO E CURSO
 UERJ - 2º SEMESTRE/2013

CURSO	TOTAL	ANO/SEMESTRE DE INGRESSO																				
		ATÉ	04		05		06		07		08		09		10		11		12		13	
		2003	1	2	1	2	1	2	1	2	1	2	1	2	1	2	1	2	1	2	1	2
		QUANTIDADE DE SEMESTRES NA UNIVERSIDADE																				
		21 e +	20	19	18	17	16	15	14	13	12	11	10	9	8	7	6	5	4	3	2	1
CBI																						
ENFERMAGEM	24	-	-	-	-	-	-	-	-	-	-	-	-	3	21	-	-	-	-	-	-	-
MEDICINA	89	-	-	-	-	-	-	6	-	82	-	1	-	-	-	-	-	-	-	-	-	
CIÊNC. BIOLÓGICAS	30	-	-	-	1	2	2	-	3	7	3	3	6	3	-	-	-	-	-	-	-	
CIÊNCIAS BIOLÓGICAS - EAD	-	-	-	-	-	-	-	-	-	-	-	-	-	-	-	-	-	-	-	-	-	
NUTRIÇÃO	32	-	-	-	-	-	-	2	-	1	4	19	6	-	-	-	-	-	-	-	-	
ODONTOLOGIA	24	-	-	-	-	-	-	-	-	-	-	2	4	17	1	-	-	-	-	-	-	
TOTAL	199	-	-	-	-	1	2	2	8	3	90	7	28	37	20	1	-	-	-	-	-	
CCS																						
DIREITO	140	1	2	2	1	3	3	7	1	8	11	24	75	2	-	-	-	-	-	-	-	
ADMINISTRAÇÃO	40	-	-	1	1	-	-	1	1	3	1	2	8	6	15	1	-	-	-	-	-	
CIÊNC. CONTÁBEIS	48	2	-	-	-	-	-	1	1	-	-	2	2	7	22	9	2	-	-	-	-	
CIÊNC. ECONÔMICAS	37	2	-	-	1	-	-	2	1	3	3	2	2	9	11	-	1	-	-	-	-	
SERVIÇO SOCIAL	13	1	-	-	-	1	2	-	-	1	-	1	5	-	2	-	-	-	-	-	-	
CIÊNCIAS SOCIAIS	25	1	-	-	2	-	3	-	4	-	8	-	5	-	2	-	-	-	-	-	-	
FILOSOFIA	23	-	1	-	-	-	3	-	5	-	10	-	1	-	3	-	-	-	-	-	-	
HISTÓRIA	23	-	-	-	2	1	6	-	7	1	2	-	4	-	-	-	-	-	-	-	-	
RELAÇÕES INTERNACIONAIS	-	-	-	-	-	-	-	-	-	-	-	-	-	-	-	-	-	-	-	-	-	
TOTAL	349	7	3	3	7	5	17	11	20	16	35	31	102	24	55	10	3	-	-	-	-	
CEH																						
ARTES	1	-	-	-	1	-	-	-	-	-	-	-	-	-	-	-	-	-	-	-	-	
ARTES VISUAIS	24	-	-	-	1	-	-	-	4	-	2	-	7	-	10	-	-	-	-	-	-	
HISTÓRIA DA ARTE - ART	10	-	-	-	-	-	1	-	3	-	2	-	2	-	2	-	-	-	-	-	-	
PEDAGOGIA	118	2	1	-	2	1	2	4	6	2	7	9	10	19	50	2	1	-	-	-	-	
PEDAGOGIA EAD	143	-	-	-	1	1	-	-	-	7	9	12	16	37	40	18	2	-	-	-	-	
COM. SOCIAL	23	-	-	1	-	1	-	2	-	-	1	3	3	5	4	1	2	-	-	-	-	
GEOGRAFIA/BFL	8	-	-	-	1	-	-	-	2	-	2	-	1	-	2	-	-	-	-	-	-	
MATEMÁTICA/BFL	8	-	-	-	-	-	-	-	-	-	-	-	1	-	7	-	-	-	-	-	-	
PEDAGOGIA/BFL	54	-	1	1	1	2	3	2	-	1	5	-	11	-	24	-	2	-	1	-	-	
PEDAGOGIA - SI/BFL	-	-	-	-	-	-	-	-	-	-	-	-	-	-	-	-	-	-	-	-	-	
FORM. PROFESSORES	125	6	-	3	-	3	7	3	7	9	8	17	10	20	28	3	1	-	-	-	-	
PEDAGOGIA - SI/SG	37	-	1	-	1	1	-	-	-	-	2	3	15	1	9	-	4	-	-	-	-	
EDUCAÇÃO FÍSICA	31	2	-	-	-	-	-	-	1	-	2	2	7	3	5	1	-	-	-	1	7	
LETRAS	106	-	1	-	3	1	4	3	4	3	8	16	16	18	19	4	1	-	3	-	2	
PSICOLOGIA	34	2	1	-	1	1	1	-	4	6	2	5	8	3	-	-	-	-	-	-	-	
TOTAL	722	12	5	5	12	11	18	14	31	28	50	67	107	106	200	29	13	-	4	1	9	
CTC																						
DES. INDUSTRIAL	21	-	-	-	1	-	-	-	6	-	6	-	8	-	-	-	-	-	-	-	-	
OCEANOGRAFIA - FAOC	15	1	1	-	2	-	1	-	-	-	6	-	4	-	-	-	-	-	-	-	-	
ENG. DE PRODUÇÃO - FAT	27	-	-	-	-	-	3	4	2	6	4	4	3	1	-	-	-	-	-	-	-	
ENGENHARIA	122	8	6	9	4	7	6	8	5	16	10	21	17	-	3	-	1	-	1	-	-	
GEOLOGIA	19	1	-	-	1	-	-	1	1	-	3	-	12	-	-	-	-	-	-	-	-	
FÍSICA	15	2	-	-	1	-	-	2	2	1	2	-	-	-	3	-	1	-	1	-	-	
GEOGRAFIA - GEO (em extinção)	2	-	1	1	-	-	-	-	-	-	-	-	-	-	-	-	-	-	-	-	-	
OCEANOGRAFIA - GEO (em extinção)	1	1	-	-	-	-	-	-	-	-	-	-	-	-	-	-	-	-	-	-	-	
GEOGRAFIA - IGEOG	25	-	-	-	-	-	1	1	-	2	2	-	6	1	1	-	1	1	1	-	7	
TURISMO	-	-	-	-	-	-	-	-	-	-	-	-	-	-	-	-	-	-	-	-	-	
CIÊNCIAS ATUARIAIS	16	-	-	-	-	2	-	-	4	-	3	-	6	-	1	-	-	-	-	-	-	
CIÊNCIA DA COMPUTAÇÃO	22	-	3	1	2	1	2	1	-	1	4	1	4	1	1	-	-	-	-	-	-	
ESTATÍSTICA	15	3	-	-	-	-	-	-	-	1	2	-	1	1	6	-	-	-	-	1	-	
INFORMÁTICA	2	1	1	-	-	-	-	-	-	-	-	-	-	-	-	-	-	-	-	-	-	
MATEMÁTICA	28	-	-	2	1	3	-	1	1	3	3	-	2	2	8	1	1	-	-	-	-	
ENG. DE COMPUTAÇÃO - IPRJ	1	-	-	-	-	-	-	-	-	-	-	-	1	-	-	-	-	-	-	-	-	
ENG. MECÂNICA - IPRJ	29	1	-	2	-	2	-	2	1	1	3	5	8	4	-	-	-	-	-	-	-	
ENG. QUÍMICA	19	-	-	-	1	-	1	1	2	1	5	7	-	-	1	-	-	-	-	-	-	
QUÍMICA	9	-	-	1	-	-	-	-	-	-	2	1	2	1	1	-	-	-	1	-	-	
TOTAL	388	18	12	16	13	15	14	21	24	32	55	39	74	11	25	1	4	1	5	-	7	
UERJ	1.658	37	20	24	32	32	51	48	83	79	230	144	311	178	300	41	20	1	9	1	16	

FONTE: SR-1

QUADRO 62A

CONCLUINTE EM GRADUAÇÃO: 2º SEMESTRE - COTISTA E NÃO COTISTA
DISTRIBUIÇÃO POR ANO DE INGRESSO E CURSO
UERJ - 2º SEMESTRE/2013

CURSO	TOTAL	ANO/SEMESTRE DE INGRESSO - COTISTA																				
		ATÉ	04		05		06		07		08		09		10		11		12		13	
		2003	1	2	1	2	1	2	1	2	1	2	1	2	1	2	1	2	1	2	1	2
		QUANTIDADE DE SEMESTRES NA UNIVERSIDADE																				
		21 e +	20	19	18	17	16	15	14	13	12	11	10	9	8	7	6	5	4	3	2	1
CBI																						
ENFERMAGEM	13	-	-	-	-	-	-	-	-	-	-	-	-	1	12	-	-	-	-	-	-	-
MEDICINA	41	-	-	-	-	-	-	3	-	37	-	1	-	-	-	-	-	-	-	-	-	-
CIÊNC. BIOLÓGICAS	17	-	-	-	-	2	1	-	1	5	-	1	5	2	-	-	-	-	-	-	-	-
CIÊNCIAS BIOLÓGICAS - EAD	-	-	-	-	-	-	-	-	-	-	-	-	-	-	-	-	-	-	-	-	-	-
NUTRIÇÃO	18	-	-	-	-	-	-	2	-	1	2	12	1	-	-	-	-	-	-	-	-	-
ODONTOLOGIA	10	-	-	-	-	-	-	-	-	-	-	1	1	7	1	-	-	-	-	-	-	-
TOTAL	99	-	-	-	-	-	2	1	5	1	43	2	16	19	9	1	-	-	-	-	-	-
CCS																						
DIREITO	63	1	2	1	1	3	3	5	-	6	6	14	21	-	-	-	-	-	-	-	-	-
ADMINISTRAÇÃO	22	-	-	1	-	-	-	1	-	2	1	1	5	5	6	-	-	-	-	-	-	-
CIÊNC. CONTÁBEIS	22	2	-	-	-	-	-	1	1	-	-	-	2	1	10	5	-	-	-	-	-	-
CIÊNC. ECONÔMICAS	10	1	-	-	-	-	-	1	-	1	1	-	-	2	4	-	-	-	-	-	-	-
SERVIÇO SOCIAL	6	-	-	-	-	1	1	-	-	1	-	1	2	-	-	-	-	-	-	-	-	-
CIÊNCIAS SOCIAIS	12	1	-	-	-	-	1	-	3	-	3	-	3	-	1	-	-	-	-	-	-	-
FILOSOFIA	5	-	-	-	-	-	1	-	-	-	4	-	-	-	-	-	-	-	-	-	-	-
HISTÓRIA	9	-	-	-	-	-	3	-	4	-	-	-	2	-	-	-	-	-	-	-	-	-
RELAÇÕES INTERNACIONAIS	-	-	-	-	-	-	-	-	-	-	-	-	-	-	-	-	-	-	-	-	-	-
TOTAL	149	5	2	2	1	4	9	8	8	10	15	16	35	8	21	5	-	-	-	-	-	-
CEH																						
ARTES	1	-	-	-	1	-	-	-	-	-	-	-	-	-	-	-	-	-	-	-	-	-
ARTES VISUAIS	8	-	-	-	-	-	-	-	1	-	-	-	3	-	4	-	-	-	-	-	-	-
HISTÓRIA DA ARTE - ART	2	-	-	-	-	-	-	-	1	-	-	-	-	-	1	-	-	-	-	-	-	-
PEDAGOGIA	22	2	-	-	-	-	2	1	1	-	1	1	-	-	14	-	-	-	-	-	-	-
PEDAGOGIA EAD	-	-	-	-	-	-	-	-	-	-	-	-	-	-	-	-	-	-	-	-	-	-
COM. SOCIAL	12	-	-	-	-	1	-	2	-	-	1	2	1	3	2	-	-	-	-	-	-	-
GEOGRAFIA/BFL	1	-	-	-	-	-	-	-	-	-	-	-	1	-	-	-	-	-	-	-	-	-
MATEMÁTICA/BFL	-	-	-	-	-	-	-	-	-	-	-	-	-	-	-	-	-	-	-	-	-	-
PEDAGOGIA/BFL	10	-	1	-	1	-	-	-	-	-	-	-	3	-	4	-	-	-	-	1	-	-
PEDAGOGIA - SI/BFL	-	-	-	-	-	-	-	-	-	-	-	-	-	-	-	-	-	-	-	-	-	-
FORM. PROFESSORES	30	2	-	3	-	1	3	-	3	-	4	1	1	3	9	-	-	-	-	-	-	-
PEDAGOGIA - SI/SG	2	-	-	-	-	-	-	-	-	-	-	-	2	-	-	-	-	-	-	-	-	-
EDUCAÇÃO FÍSICA	5	1	-	-	-	-	-	-	1	-	-	-	-	2	1	-	-	-	-	-	-	-
LETRAS	34	-	1	-	2	1	3	1	1	2	3	3	6	5	4	1	-	-	1	-	-	-
PSICOLOGIA	19	1	-	-	1	1	-	-	2	3	1	2	6	2	-	-	-	-	-	-	-	-
TOTAL	146	6	2	3	5	4	8	4	10	5	10	9	23	15	39	1	-	-	2	-	-	-
CTC																						
DES. INDUSTRIAL	11	-	-	-	1	-	-	-	3	-	1	-	6	-	-	-	-	-	-	-	-	-
OCEANOGRAFIA - FAOC	3	1	-	-	2	-	-	-	-	-	-	-	-	-	-	-	-	-	-	-	-	-
ENG. DE PRODUÇÃO - FAT	2	-	-	-	-	-	2	-	-	-	-	-	-	-	-	-	-	-	-	-	-	-
ENGENHARIA	32	1	3	5	1	-	2	1	3	5	2	1	7	-	-	-	1	-	-	-	-	-
GEOLOGIA	6	-	-	-	1	-	-	-	-	-	1	-	4	-	-	-	-	-	-	-	-	-
FÍSICA	3	1	-	-	1	-	-	1	-	-	-	-	-	-	-	-	-	-	-	-	-	-
GEOGRAFIA - GEO (em extinção)	-	-	-	-	-	-	-	-	-	-	-	-	-	-	-	-	-	-	-	-	-	-
OCEANOGRAFIA - GEO (em extinção)	-	-	-	-	-	-	-	-	-	-	-	-	-	-	-	-	-	-	-	-	-	-
GEOGRAFIA - IGEOG	7	-	-	-	-	-	1	-	1	2	-	3	-	-	-	-	-	-	-	-	-	-
TURISMO	-	-	-	-	-	-	-	-	-	-	-	-	-	-	-	-	-	-	-	-	-	-
CIÊNCIAS ATUARIAIS	-	-	-	-	-	-	-	-	-	-	-	-	-	-	-	-	-	-	-	-	-	-
CIÊNCIA DA COMPUTAÇÃO	12	-	2	-	1	-	1	-	-	-	2	1	3	1	1	-	-	-	-	-	-	-
ESTATÍSTICA	1	1	-	-	-	-	-	-	-	-	-	-	-	-	-	-	-	-	-	-	-	-
INFORMÁTICA	-	-	-	-	-	-	-	-	-	-	-	-	-	-	-	-	-	-	-	-	-	-
MATEMÁTICA	4	-	-	2	-	1	-	-	-	-	-	-	-	-	1	-	-	-	-	-	-	-
ENG. DE COMPUTAÇÃO - IPRJ	1	-	-	-	-	-	-	-	-	-	-	-	1	-	-	-	-	-	-	-	-	-
ENG. MECÂNICA - IPRJ	5	-	-	1	-	-	-	-	-	-	1	-	2	1	-	-	-	-	-	-	-	-
ENG. QUÍMICA	6	-	-	-	1	-	-	-	-	1	3	1	-	-	-	-	-	-	-	-	-	-
QUÍMICA	5	-	-	1	-	-	-	-	-	-	1	-	2	1	-	-	-	-	-	-	-	-
TOTAL	98	4	5	9	8	1	3	5	6	7	13	3	28	3	2	-	1	-	-	-	-	-
UERJ	492	15	9	14	14	9	22	18	29	23	81	30	102	45	71	7	1	-	2	-	-	-

CONTINUA

QUADRO 62A (CONTINUAÇÃO)

 CONCLUINTE EM GRADUAÇÃO: 2º SEMESTRE - COTISTA E NÃO COTISTA
 DISTRIBUIÇÃO POR ANO DE INGRESSO E CURSO
 UERJ - 2º SEMESTRE/2013

CURSO	TOTAL	ANO/SEMESTRE DE INGRESSO - NÃO COTISTA																				
		ATÉ	04		05		06		07		08		09		10		11		12		13	
		2003	1	2	1	2	1	2	1	2	1	2	1	2	1	2	1	2	1	2	1	2
		QUANTIDADE DE SEMESTRES NA UNIVERSIDADE																				
		21 e +	20	19	18	17	16	15	14	13	12	11	10	9	8	7	6	5	4	3	2	1
CBI																						
ENFERMAGEM	11	-	-	-	-	-	-	-	-	-	-	-	-	2	9	-	-	-	-	-	-	-
MEDICINA	48	-	-	-	-	-	-	3	-	45	-	-	-	-	-	-	-	-	-	-	-	-
CIÊNC. BIOLÓGICAS	13	-	-	-	1	-	1	-	2	2	3	2	1	1	-	-	-	-	-	-	-	-
CIÊNCIAS BIOLÓGICAS - EAD	-	-	-	-	-	-	-	-	-	-	-	-	-	-	-	-	-	-	-	-	-	-
NUTRIÇÃO	14	-	-	-	-	-	-	-	-	-	2	7	5	-	-	-	-	-	-	-	-	-
ODONTOLOGIA	14	-	-	-	-	-	-	-	-	-	-	1	3	10	-	-	-	-	-	-	-	-
TOTAL	100	-	-	-	1	-	1	3	2	47	5	12	18	11	-	-	-	-	-	-	-	-
CCS																						
DIREITO	77	-	-	1	-	-	2	1	2	5	10	54	2	-	-	-	-	-	-	-	-	-
ADMINISTRAÇÃO	18	-	-	1	-	-	1	1	-	1	3	1	9	1	-	-	-	-	-	-	-	-
CIÊNC. CONTÁBEIS	26	-	-	-	-	-	-	-	-	2	-	6	12	4	2	-	-	-	-	-	-	-
CIÊNC. ECONÔMICAS	27	1	-	1	-	-	1	1	2	2	2	2	7	7	-	1	-	-	-	-	-	-
SERVIÇO SOCIAL	7	1	-	-	-	1	-	-	-	-	3	-	2	-	-	-	-	-	-	-	-	-
CIÊNCIAS SOCIAIS	13	-	-	2	-	2	-	1	-	5	-	2	-	1	-	-	-	-	-	-	-	-
FILOSOFIA	18	-	1	-	-	2	-	5	-	6	-	1	-	3	-	-	-	-	-	-	-	-
HISTÓRIA	14	-	-	2	1	3	-	3	1	2	-	2	-	-	-	-	-	-	-	-	-	-
RELAÇÕES INTERNACIONAIS	-	-	-	-	-	-	-	-	-	-	-	-	-	-	-	-	-	-	-	-	-	-
TOTAL	200	2	1	1	6	1	8	3	12	6	20	15	67	16	34	5	3	-	-	-	-	-
CEH																						
ARTES	-	-	-	-	-	-	-	-	-	-	-	-	-	-	-	-	-	-	-	-	-	-
ARTES VISUAIS	16	-	-	1	-	-	3	-	2	-	4	-	6	-	-	-	-	-	-	-	-	-
HISTÓRIA DA ARTE - ART	8	-	-	-	-	1	-	2	-	2	-	2	-	1	-	-	-	-	-	-	-	-
PEDAGOGIA	96	-	1	-	2	1	3	5	2	6	8	10	19	36	2	1	-	-	-	-	-	-
PEDAGOGIA EAD	143	-	-	1	1	-	-	-	7	9	12	16	37	40	18	2	-	-	-	-	-	-
COM. SOCIAL	11	-	-	1	-	-	-	-	-	-	1	2	2	2	1	2	-	-	-	-	-	-
GEOGRAFIA/BFL	7	-	-	1	-	-	2	-	2	-	-	-	2	-	-	-	-	-	-	-	-	-
MATEMÁTICA/BFL	8	-	-	-	-	-	-	-	-	-	-	1	-	7	-	-	-	-	-	-	-	-
PEDAGOGIA/BFL	44	-	-	1	-	2	3	2	-	1	5	-	8	-	20	-	2	-	-	-	-	-
PEDAGOGIA - SI/BFL	-	-	-	-	-	-	-	-	-	-	-	-	-	-	-	-	-	-	-	-	-	-
FORM. PROFESSORES	95	4	-	-	2	4	3	4	9	4	16	9	17	19	3	1	-	-	-	-	-	-
PEDAGOGIA - SI/SG	35	-	1	-	1	1	-	-	-	2	3	13	1	9	-	4	-	-	-	-	-	-
EDUCAÇÃO FÍSICA	26	1	-	-	-	-	-	-	-	2	2	7	1	4	1	-	-	-	-	1	7	-
LETRAS	72	-	-	1	-	1	2	3	1	5	13	10	13	15	3	1	-	2	-	2	-	-
PSICOLOGIA	15	1	1	-	-	1	-	2	3	1	3	2	1	-	-	-	-	-	-	-	-	-
TOTAL	576	6	3	2	7	7	10	10	21	23	40	58	84	91	161	28	13	-	2	1	9	-
CTC																						
DES. INDUSTRIAL	10	-	-	-	-	-	-	3	-	5	-	2	-	-	-	-	-	-	-	-	-	-
OCEANOGRAFIA - FAOC	12	-	1	-	-	1	-	-	-	6	-	4	-	-	-	-	-	-	-	-	-	-
ENG. DE PRODUÇÃO - FAT	25	-	-	-	-	3	2	2	6	4	4	3	1	-	-	-	-	-	-	-	-	-
ENGENHARIA	90	7	3	4	3	7	4	7	2	11	8	20	10	-	3	-	-	-	1	-	-	-
GEOLOGIA	13	1	-	-	-	-	1	1	-	2	-	8	-	-	-	-	-	-	-	-	-	-
FÍSICA	12	1	-	-	-	-	1	2	1	2	-	-	-	3	-	1	-	1	-	-	-	-
GEOGRAFIA - GEO (em extinção)	2	-	1	1	-	-	-	-	-	-	-	-	-	-	-	-	-	-	-	-	-	-
OCEANOGRAFIA - GEO (em extinção)	1	1	-	-	-	-	-	-	-	-	-	-	-	-	-	-	-	-	-	-	-	-
GEOGRAFIA - IGEOG	18	-	-	-	-	1	-	-	1	-	-	3	1	1	-	1	1	1	-	7	1	-
TURISMO - IGEOG	-	-	-	-	-	-	-	-	-	-	-	-	-	-	-	-	-	-	-	-	-	-
CIÊNCIAS ATUARIAIS	16	-	-	-	2	-	-	4	-	3	-	6	-	1	-	-	-	-	-	-	-	-
CIÊNCIA DA COMPUTAÇÃO	10	-	1	1	1	1	1	-	1	2	-	1	-	-	-	-	-	-	-	-	-	-
ESTATÍSTICA	14	2	-	-	-	-	-	-	1	2	-	1	1	6	-	-	-	-	1	-	-	-
INFORMÁTICA	2	1	1	-	-	-	-	-	-	-	-	-	-	-	-	-	-	-	-	-	-	-
MATEMÁTICA	24	-	-	1	2	-	1	1	3	3	-	2	2	7	1	1	-	-	-	-	-	-
ENG. DE COMPUTAÇÃO - IPRJ	-	-	-	-	-	-	-	-	-	-	-	-	-	-	-	-	-	-	-	-	-	-
ENG. MECÂNICA - IPRJ	24	1	-	1	-	2	-	2	1	1	2	5	6	3	-	-	-	-	-	-	-	-
ENG. QUÍMICA	13	-	-	-	-	1	1	2	-	2	6	-	1	-	-	-	-	-	-	-	-	-
QUÍMICA	4	-	-	-	-	-	-	-	-	1	1	-	1	-	-	-	-	-	1	-	-	-
TOTAL	290	14	7	7	5	14	11	16	18	25	42	36	46	8	23	1	3	1	5	-	7	1
UERJ	1.166	22	11	10	18	23	29	30	54	56	149	114	209	133	229	34	19	1	7	1	16	1

QUADRO 63

CONCLUINTE EM GRADUAÇÃO: TEMPO MÉDIO E MODAL DE INTEGRALIZAÇÃO
DISTRIBUIÇÃO POR ÓRGÃO, CURSO E SEMESTRE
UERJ - 2013

ÓRGÃO	CURSO	TEMPO DE INTEGRALIZAÇÃO (PERÍODOS)			
		1º SEMESTRE		2º SEMESTRE	
		MÉDIO	MODAL	MÉDIO	MODAL
CBI					
ENF	ENFERMAGEM	9,7	9	9,1	9
FCM	MEDICINA	-	-	12,1	12
IBRAG	CIÊNCIAS BIOLÓGICAS	10,7	8	11,4	12
	CIÊNCIAS BIOLÓGICAS - EAD	10,4	9	-	-
NUT	NUTRIÇÃO	10,4	10	10,3	10
ODO	ODONTOLOGIA	8,2	8	8,3	8
TOTAL		9,7	9	10,9	12
CCS					
DIR	DIREITO	11,5	10	11,5	10
FAF	ADMINISTRAÇÃO	10,0	9	10,0	8
	CIÊNCIAS CONTÁBEIS	9,0	8	8,9	8
FCE	CIÊNCIAS ECONÔMICAS	12,9	13	10,7	8
FSS	SERVIÇO SOCIAL	11,5	10	12,3	10
IFCH	CIÊNCIAS SOCIAIS	12,9	13	12,9	12
	FILOSOFIA	13,7	20	12,7	12
	HISTÓRIA	13,8	13	14,1	14
	RELAÇÕES INTERNACIONAIS	-	-	-	-
TOTAL		11,6	10	11,2	10
CEH					
ART	ARTES	19,0	20	18,0	18
	ARTES VISUAIS	12,7	11	10,3	8
	HISTÓRIA DA ARTE	10,0	13	11,8	14
EDU	PEDAGOGIA	10,8	8	10,1	8
	PEDAGOGIA EAD	8,8	8	9,2	8
FCS	COMUNICAÇÃO SOCIAL	10,4	9	10,3	9
FEBF	GEOGRAFIA	10,3	11	12,0	14
	MATEMÁTICA	9,3	9	8,3	8
	PEDAGOGIA	11,7	15	10,4	8
	PEDAGOGIA - SI/BFL	-	-	-	-
FFP	FORMAÇÃO DE PROFESSORES	11,4	9	11,4	8
	PEDAGOGIA - SI/SG	11,8	11	9,9	10
IEFD	EDUCAÇÃO FÍSICA	10,4	9	8,5	10
ILE	LETRAS	11,7	10	10,3	8
PSI	PSICOLOGIA	12,0	10	12,7	10
TOTAL		10,8	8	10,3	8
CTC					
ESDI	DESENHO INDUSTRIAL	-	-	12,1	10
FAOC	OCEANOGRAFIA	15,0	13	13,7	12
FAT	ENGENHARIA DE PRODUÇÃO (RES)	13,3	10	12,8	13
FEN	ENGENHARIA	13,3	10	13,9	11
FGEL	GEOLOGIA	12,5	11	11,8	10
FIS	FÍSICA	12,7	11	12,6	8
GEO (em extinção)	GEOGRAFIA	18,5	20	19,5	20
	OCEANOGRAFIA	-	-	21,0	21
IGEOG	GEOGRAFIA	9,2	12	7,5	2
	TURISMO	-	-	-	-
IME	CIÊNCIAS ATUARIAIS	11,5	13	12,1	10
	CIÊNCIA DA COMPUTAÇÃO	14,4	19	14,0	12
	ESTATÍSTICA	12,5	10	11,4	8
	INFORMÁTICA	16,4	14	20,5	21
	MATEMÁTICA	12,7	13	11,6	8
IPRJ	ENGENHARIA DE COMPUTAÇÃO	-	-	10,0	10
	ENGENHARIA MECÂNICA	12,3	12	12,3	10
QUI	ENGENHARIA QUÍMICA	13,1	10	12,4	11
	QUÍMICA	10,3	9	10,6	12
TOTAL		12,9	10	12,6	10
UERJ		11,4	10	11,1	10

FONTE: SR-1

QUADRO 63A

CONCLUINTE EM GRADUAÇÃO: TEMPO MÉDIO E MODAL DE INTEGRALIZAÇÃO - COTISTA E NÃO COTISTA
DISTRIBUIÇÃO POR ÓRGÃO, CURSO E SEMESTRE
UERJ - 2013


ÓRGÃO	CURSO	TEMPO DE INTEGRALIZAÇÃO (PERÍODOS)							
		COTISTA				NÃO COTISTA			
		1º SEMESTRE		2º SEMESTRE		1º SEMESTRE		2º SEMESTRE	
		MÉDIO	MODAL	MÉDIO	MODAL	MÉDIO	MODAL	MÉDIO	MODAL
CBI									
ENF	ENFERMAGEM	10,1	9	9,1	9	9,1	9	9,2	9
FCM	MEDICINA	-	-	12,1	12	-	-	12,1	12
IBRAG	CIÊNCIAS BIOLÓGICAS	10,9	13	11,2	12	10,6	9	11,7	11
	CIÊNCIAS BIOLÓGICAS - EAD	-	-	-	-	10,4	9	-	-
NUT	NUTRIÇÃO	11,0	10	10,6	10	10,0	10	9,8	10
ODO	ODONTOLOGIA	8,3	8	8,2	8	8,1	8	8,4	8
TOTAL		10,1	9	10,9	12	9,4	9	10,9	12
CCS									
DIR	DIREITO	12,1	10	12,5	10	11,1	10	10,6	10
FAF	ADMINISTRAÇÃO	10,2	9	10,3	8	9,9	8	9,7	8
	CIÊNCIAS CONTÁBEIS	10,0	8	9,8	8	8,1	8	8,2	8
FCE	CIÊNCIAS ECONÔMICAS	9,8	9	11,1	8	13,9	13	10,6	9
FSS	SERVIÇO SOCIAL	12,8	10	12,8	10	10,7	10	11,9	10
IFCH	CIÊNCIAS SOCIAIS	14,2	17	12,8	14	12,3	13	13,1	12
	FILOSOFIA	20,0	20	12,8	12	12,7	9	12,7	12
	HISTÓRIA	14,3	13	13,8	14	13,2	11	14,3	16
	RELAÇÕES INTERNACIONAIS	-	-	-	-	-	-	-	-
TOTAL		12,1	10	11,8	10	11,2	10	10,8	10
CEH									
ART	ARTES	18,5	20	18,0	18	19,5	20	-	-
	ARTES VISUAIS	19,0	19	9,5	8	11,4	11	10,8	8
	HISTÓRIA DA ARTE	10,0	13	11,0	14	10,0	11	12,0	14
EDU	PEDAGOGIA	12,5	9	10,8	8	10,4	8	9,9	8
	PEDAGOGIA EAD	-	-	-	-	8,8	8	9,2	8
FCS	COMUNICAÇÃO SOCIAL	10,6	9	11,2	9	10,0	10	9,4	10
FEBF	GEOGRAFIA	10,0	11	10,0	10	10,6	11	12,3	14
	MATEMÁTICA	-	-	-	-	9,3	9	8,3	8
	PEDAGOGIA	15,0	15	10,4	8	11,4	9	10,4	8
	PEDAGOGIA - SI/BFL	-	-	-	-	-	-	-	-
FFP	FORMAÇÃO DE PROFESSORES	13,2	9	12,5	8	10,8	9	11,0	8
	PEDAGOGIA - SI/SG	15,0	16	10,0	10	11,4	11	9,9	10
IEFD	EDUCAÇÃO FÍSICA	13,2	15	12,2	9	9,4	9	7,8	10
ILE	LETRAS	13,2	15	11,6	10	11,0	9	9,7	8
PSI	PSICOLOGIA	12,1	10	12,4	10	12,0	10	13,2	13
TOTAL		12,7	9	11,5	8	10,3	8	10,0	8
CTC									
ESDI	DESENHO INDUSTRIAL	-	-	12,0	10	-	-	12,2	12
FAOC	OCEANOGRAFIA	15,6	17	19,0	18	14,6	13	12,3	12
FAT	ENGENHARIA DE PRODUÇÃO (RES)	19,3	19	15,0	15	12,7	10	12,6	13
FEN	ENGENHARIA	13,8	14	14,3	10	13,1	10	13,8	11
FGEL	GEOLOGIA	12,2	11	11,7	10	12,7	11	11,8	10
FIS	FÍSICA	-	-	18,0	21	12,7	11	11,3	8
GEO (em extinção)	GEOGRAFIA	-	-	-	-	18,5	20	19,5	20
	OCEANOGRAFIA	-	-	-	-	-	-	21,0	21
IGEOG	GEOGRAFIA	11,7	12	11,7	10	7,8	4	5,9	2
	TURISMO	-	-	-	-	-	-	-	-
IME	CIÊNCIAS ATUARIAIS	10,5	13	-	-	11,6	13	12,1	10
	CIÊNCIA DA COMPUTAÇÃO	18,0	19	13,0	10	12,9	13	15,2	12
	ESTATÍSTICA	15,0	15	21,0	21	12,1	10	10,7	8
	INFORMÁTICA	19,0	19	-	-	15,8	14	20,5	21
	MATEMÁTICA	11,8	9	15,8	19	12,9	13	11,0	8
IPRJ	ENGENHARIA DE COMPUTAÇÃO	-	-	10,0	10	-	-	-	-
	ENGENHARIA MECÂNICA	11,3	14	12,0	10	12,4	12	12,4	10
QUI	ENGENHARIA QUÍMICA	14,3	16	13,0	12	12,2	10	12,1	11
	QUÍMICA	11,5	13	12,0	10	9,0	9	8,8	12
TOTAL		13,9	13	13,6	10	12,6	10	12,3	10
UERJ		12,5	9	11,9	10	11,0	10	10,8	8

III - Ensino de Pós-Graduação

DATA 2024

III - Ensino de Pós-Graduação

1. Corpo Docente



QUADRO 64
ALUNOS DE PÓS-GRADUAÇÃO
DISTRIBUIÇÃO POR ÓRGÃO E NÍVEL DO CURSO
UERJ - DEZEMBRO - 2013

ÓRGÃO	ALUNOS				TOTAL
	ESPECIALIZAÇÃO	MESTRADO PROFISSIONAL	MESTRADO	DOCTORADO	
CBI					
ENF	289	-	45	52	386
FCM	142	-	140	176	458
IBRAG	13	27	103	158	301
IMS	202	22	59	94	377
NUT	19	-	25	38	82
ODO	52	-	32	39	123
TOTAL	717	49	404	557	1.727
CCS					
DIR	192	-	218	115	525
FAF	106	-	39	-	145
FCE	-	-	35	-	35
FSS	30	-	40	66	136
IFCH	68	-	160	176	404
TOTAL*	396	-	536	522	1.454
CEH					
ART	-	-	49	35	84
EDU	249	-	85	92	426
FCS	40	-	36	20	96
FEBF	-	-	80	-	80
FFP	92	-	121	-	213
IEFD	35	-	-	-	35
ILE	134	-	184	107	425
PSI	87	-	77	105	269
TOTAL	637	-	632	359	1.628
CTC					
ESDI	-	-	31	9	40
FAOC	-	-	22	-	22
FAT	-	-	-	-	-
FEN	209	30	115	27	381
FGEL	-	-	40	20	60
FIS	-	-	32	45	77
IGEOG	30	-	50	38	118
IME	53	55	33	-	141
IPRJ	-	-	56	44	100
QUI	-	-	111	56	167
TOTAL	292	85	490	239	1.106
PROGRAMAS/CURSOS MULTIDISCIPLINARES**					
	238	-	26	131	395
TOTAL	238	-	26	131	395
UERJ	2.280	134	2.088	1.808	6.310

FONTE: SR-2

* CONTABILIZADOS OS ALUNOS DE PÓS-GRADUAÇÃO DOS PROGRAMAS LIGADOS DIRETAMENTE AO CENTRO DE CIÊNCIAS SOCIAIS (VER QUADRO 68)

** PROGRAMAS/CURSOS VINCULADOS A MAIS DE UMA UNIDADE ACADÊMICA OU CENTRO SETORIAL

QUADRO 65

ALUNOS DE PÓS-GRADUAÇÃO: ESPECIALIZAÇÃO
 INGRESSO NO ANO
 DISTRIBUIÇÃO POR ÓRGÃO, CURSO E ANO
 UERJ - 2008/2013

ÓRGÃO	CURSO	ANO INÍCIO	ALUNOS					
			08	09	10	11	12	13
CBI								
ENF	ENFERMAGEM DO TRABALHO	9	-	102	45	90	50	40
	ENFERMAGEM OBSTÉTRICA - MODALIDADE RESIDÊNCIA	6	-	46	11	10	10	16
	ENFERMAGEM OBSTÉTRICA	92	20	37	20	21	40	21
	ENFERMAGEM INTENSIVISTA	98	60	183	60	90	67	55
	ENFERMAGEM NA MODALIDADE RESIDÊNCIA	11	-	-	-	55	78	89
	ENFERMAGEM NA SAÚDE DA FAMÍLIA E DA COMUNIDADE	99	-	-	-	-	-	-
	ENFERMAGEM NEONATAL	92	20	41	20	20	20	-
	ENFERMAGEM EM ESTOMATERAPIA	3	20	41	39	46	80	38
	FORMAÇÃO PEDAGÓGICA PARA EDUCAÇÃO PROFISSIONAL NA ÁREA DE ENFERMAGEM	3	-	-	-	-	-	-
	GESTÃO EM SAÚDE DA FAMÍLIA	2	23	23	28	62	52	29
SAÚDE DA FAMÍLIA	11	-	-	-	44	-	1	
FCM	ANGIOLOGIA	80	-	2	2	1	1	-
	CIRURGIA GERAL	91	-	-	-	-	-	-
	CIRURGIA PLÁSTICA	92	2	27	2	2	2	3
	DERMATOLOGIA	86	-	1	4	5	10	4
	ENDOCRINOLOGIA, DIABETES E METABOLOGIA	6	5	11	5	4	-	5
	GERIATRIA E GERONTOLOGIA	6	121	130	123	120	112	112
	NEUROLOGIA	94	-	-	-	-	4	-
	PARASITOLOGIA CLÍNICA	3	-	-	-	-	-	-
	PSICOLOGIA MÉDICA	93	13	28	13	15	5	10
	PSIQUIATRIA	81	8	7	5	9	6	6
TISIOLOGIA E PNEUMOLOGIA	82	-	-	-	1	-	2	
UROLOGIA	6	-	-	-	-	-	-	
IBRAG	BIOLOGIA MOLECULAR HUMANA	10	-	-	11	6	8	4
	ENSINO DE CIÊNCIAS	88	13	41	9	32	22	9
	HISTOCOMPATIBILIDADE - HLA	3	10	-	-	-	-	-
IMS	EPIDEMIOLOGIA	7	-	-	-	-	-	-
	GÊNERO E SEXUALIDADE	10	-	-	443	-	-	159
	GESTÃO DE SAÚDE - ADMINISTRAÇÃO HOSPITALAR	81	-	-	139	123	25	43
	MEDICINA DO TRABALHO	0	9	-	11	-	40	-
NUT	NUTRIÇÃO CLÍNICO INFANTIL	1	-	-	-	-	-	-
	NUTRIÇÃO E ATIVIDADE FÍSICA	99	-	-	-	-	-	-
	NUTRIÇÃO MATERNO INFANTIL	1	-	-	-	-	-	-
	TERAPIA NUTRICIONAL	1	22	25	25	15	26	19
ODO	CIRURGIA E TRAUMATOLOGIA BUCO-MAXILOFACIAL	80	3	20	4	6	6	3
	DENTÍSTICA	81	7	12	10	14	18	9
	DISFUNÇÃO TEMPERO MANDIBULAR E DOR ORO-FACIAL	12	-	-	-	-	5	-
	ENDODONTIA	80	7	22	8	7	14	7
	ESTOMATOLOGIA	1	6	9	8	3	2	7
	IMPLANTODONTIA	8	10	-	10	-	14	-
	ODONTOGERIATRIA	7	-	-	-	-	-	-
	ODONTOPEDIATRIA	80	6	2	3	2	8	2
	ORTODONTIA	80	6	17	6	10	12	6
	PERIODONTIA	80	8	14	6	-	18	10
PRÓTESE DENTÁRIA	81	9	33	8	16	16	8	
RADIOLOGIA	0	-	-	-	-	-	-	
TOTAL			408	874	1.078	829	771	717

CONTINUA

QUADRO 65 (CONTINUAÇÃO)

ALUNOS DE PÓS-GRADUAÇÃO: ESPECIALIZAÇÃO
INGRESSO NO ANO
DISTRIBUIÇÃO POR ÓRGÃO, CURSO E ANO
UERJ - 2008/2013

ÓRGÃO	CURSO	ANO INÍCIO	ALUNOS					
			08	09	10	11	12	13
CCS								
DIR	ADVOCACIA PÚBLICA	10	-	-	42	-	-	-
	CIÊNCIAS CRIMINAIS E SEGURANÇA PÚBLICA	11	-	-	-	42	31	-
	DIREITO CIVIL CONSTITUCIONAL	2	-	41	125	117	169	109
	DIREITO CIVIL CONSTITUCIONAL: MODALIDADE ENSINO À DISTÂNCIA	13	-	-	-	-	-	15
	DIREITO DA PROPRIEDADE INDUSTRIAL	2	9	-	-	-	-	-
	DIREITO DO CONSUMIDOR	1	-	-	-	-	-	-
	DIREITO DO ESTADO	2	25	43	-	-	-	-
	DIREITO E NEGÓCIOS DO PETRÓLEO, GÁS E ENERGIA	10	-	-	20	-	-	-
	DIREITO ESPECIAL DA CRIANÇA E DO ADOLESCENTE	94	18	46	44	108	78	25
	DIREITO MARÍTIMO	13	-	-	-	-	-	23
	DIREITO MÉDICO	6	-	-	-	90	-	-
	RESIDÊNCIA JURÍDICA	99	-	-	-	-	-	-
	TREINAMENTO EM SERVIÇO: MODALIDADE RESIDÊNCIA JURÍDICA	99	21	20	21	20	20	20
FAF	CONTROLADORIA	6	-	17	-	62	-	-
	GESTÃO EMPRESARIAL	11	-	-	-	33	58	43
	LOGÍSTICA EMPRESARIAL	4	19	27	22	-	-	-
	INOVAÇÃO NA GESTÃO PÚBLICA	11	-	-	-	90	-	-
	PLANEJAMENTO E FINANÇAS	11	-	-	-	18	25	63
FSS	SERVIÇO SOCIAL E SAÚDE	9	-	137	30	64	64	30
IFCH	FILOSOFIA MODERNA E CONTEMPORÂNEA	89	-	43	19	32	32	12
	HISTÓRIA ANTIGA E MEDIEVAL	11	-	-	-	26	52	15
	HISTÓRIA DAS RELAÇÕES INTERNACIONAIS	93	20	49	20	20	36	11
	SOCIOLOGIA URBANA	81	30	71	33	60	56	30
TOTAL			142	494	376	782	621	396
CEH								
EDU	ADMINISTRAÇÃO E PLANEJAMENTO DA EDUCAÇÃO	6	-	-	-	47	82	31
	ALTAS HABILIDADES	99	-	-	-	-	-	-
	AVALIAÇÃO EDUCACIONAL	0	-	-	-	-	-	-
	DIFICULDADES DE APRENDIZAGEM: PREVENÇÃO E REEDUCAÇÃO	98	41	101	93	82	156	-
	EDUCAÇÃO BÁSICA	13	-	-	-	-	-	66
	EDUCAÇÃO COM APLICAÇÃO DA INFORMÁTICA	96	20	26	20	-	50	-
	EDUCAÇÃO E REEDUCAÇÃO PSICOMOTORA	86	40	52	44	88	68	1
	EDUCAÇÃO ESPECIAL NA PERSPECTIVA DA EDUCAÇÃO INCLUSIVA: PROCESSO ENSINO APRENDIZAGEM	11	-	-	-	30	-	32
	EDUCAÇÃO NAS ÁREAS ADMINISTR./PLANEJ. E SUPERV./ORIENT.	94	-	-	-	-	-	-
	EDUCAÇÃO PARA GESTÃO AMBIENTAL	1	-	-	-	-	-	-
	GESTÃO DOS PROCESSOS EDUCATIVOS NA ESCOLA - ADMINISTRAÇÃO E SUPERVISÃO ESCOLAR	13	-	-	-	-	-	69
	METODOLOGIA DO ENSINO SUPERIOR	13	-	-	-	-	-	50
	TEORIA DA ARTE	99	-	-	-	-	-	-
FCS	JORNALISMO CULTURAL	98	22	37	38	34	25	25
	PESQUISA DE MERCADO E OPINIÃO PÚBLICA	96	-	18	11	18	23	15
FEBF	ORGANIZAÇÃO CURRICULAR E PRÁTICA DOCENTE NA EDUCAÇÃO BÁSICA	6	22	62	14	32	38	-
FFP	DINÂMICAS URBANO AMBIENTAIS E GESTÃO TERRITORIAL	9	-	22	11	36	38	14
	EDUCAÇÃO BÁSICA	7	64	155	42	124	112	66
	ESTUDOS LITERÁRIOS	6	14	34	11	30	34	-
	GESTÃO PENITENCIÁRIA	9	-	110	-	-	-	-
	HISTÓRIA DO BRASIL	98	-	-	-	-	-	1
	LÍNGUA INGLESA	94	-	-	-	-	-	-
	LÍNGUA PORTUGUESA	94	46	58	19	2	28	11
IEFD	EDUCAÇÃO FÍSICA ESCOLAR	9	-	36	43	-	-	35

CONTINUA

QUADRO 65 (CONTINUAÇÃO)

ALUNOS DE PÓS-GRADUAÇÃO: ESPECIALIZAÇÃO
 INGRESSO NO ANO
 DISTRIBUIÇÃO POR ÓRGÃO, CURSO E ANO
 UERJ - 2008/2013

ÓRGÃO	CURSO	ANO INÍCIO	ALUNOS					
			08	09	10	11	12	13
CEH								
ILE	ESTUDOS LITERÁRIOS	13	-	-	-	-	-	19
	ENSINO DE ALEMÃO COMO LÍNGUA ESTRANGEIRA	13	-	-	-	-	-	16
	ENSINO DE FRANCÊS LÍNGUA ESTRANGEIRA	12	-	-	-	-	40	-
	LÍNGUA ESPANHOLA INSTRUMENTAL PARA LEITURA	94	23	-	-	-	38	19
	LÍNGUA INGLESA	85	-	-	-	-	-	-
	LÍNGUA ITALIANA	10	-	-	6	-	-	-
	LÍNGUA ITALIANA - TRADUÇÃO	93	-	7	2	5	28	12
	LÍNGUA LATINA	99	16	23	19	38	30	19
	LÍNGUA PORTUGUESA	87	27	57	28	52	56	22
	LINGÜÍSTICA APLICADA: INGLÊS COMO LÍNGUA ESTRANGEIRA	8	30	33	-	-	-	-
	LITERATURA BRASILEIRA	80	22	16	28	28	54	27
	LITERATURA PORTUGUESA	88	27	76	23	23	18	-
	LITERATURAS DE LÍNGUA INGLESA	93	8	16	6	-	-	-
	LITERATURAS DE LÍNGUA FRANCESA	11	-	-	-	7	-	-
	TEORIA DA LITERATURA	89	-	-	-	-	-	-
	TEORIA DA LITERATURA E ESTUDOS CULTURAI	3	-	-	-	-	-	-
	TRADUÇÃO EM LÍNGUA FRANCESA	95	-	16	9	-	-	-
PSI	ASSISTÊNCIA A DEPENDENTES DE ÁLCOOL E OUTRAS DROGAS	4	-	-	-	-	-	-
	ESPECIALIZAÇÃO INTEGRADA EM SAÚDE MENTAL NA MODALIDADE RESIDÊNCIA INTEGRADA E MULTIPROFISSIONAL EM SAÚDE MENTAL	13	-	-	-	-	-	6
	PSICANÁLISE E SAÚDE MENTAL	79	16	47	22	19	32	1
	PSICOLOGIA CLÍNICO INSTITUC. MODALIDADE RES. HOSPITALAR	2	5	257	5	5	5	5
	PSICOLOGIA JURÍDICA	86	31	33	28	27	22	29
	PSICOLOGIA MÉDICA	13	-	-	-	-	-	10
	PSICOPEDAGOGIA	93	28	39	27	25	21	30
	SAÚDE MENTAL NA MODALIDADE RESIDÊNCIA	13	-	-	-	-	-	6
TOTAL			502	1.331	549	752	998	637
CTC								
FAT	ENGENHARIA DE PRODUÇÃO COM ÊNFASE EM GESTÃO INDUSTRIAL	12	-	-	-	-	81	-
	TECNOLOGIA AMBIENTAL	6	-	-	-	-	-	-
FEN	AUTOMAÇÃO INDUSTRIAL	6	-	-	-	-	-	-
	ENGENHARIA DA QUALIDADE	13	-	-	-	-	-	31
	ENGENHARIA ECONÔMICA	83	32	51	44	79	112	75
	ENGENHARIA ECONÔMICA E ORGANIZAÇÃO INDUSTRIAL	13	-	-	-	-	-	1
	ENGENHARIA MECATRÔNICA	95	17	-	-	-	-	-
	ENGENHARIA SANITÁRIA E AMBIENTAL	80	34	33	25	28	27	34
	ENGENHARIA DE PETRÓLEO E GÁS NATURAL	6	26	13	-	32	27	-
	ENGENHARIA DE PRODUÇÃO EM GESTÃO DE PROJETOS	7	-	40	35	82	38	68
FGEL	PROJETO DE ANÁLISE DE BACIAS	92	5	-	-	-	-	-
IGEOG	POLÍTICAS TERRITORIAIS NO ESTADO RJ	96	30	-	22	27	50	30
IME	APRENDIZAGEM EM MATEMÁTICA	98	35	31	52	31	23	29
	COMPUTAÇÃO GRÁFICA E MULTIMÍDIA	94	-	-	-	-	-	-
	TECNOLOGIA DA INFORMAÇÃO EM GESTÃO DE NEGÓCIOS	0	18	34	2	-	38	24
QUI	ENGENHARIA DE PROCESSAMENTO DE PETRÓLEO	6	64	-	-	-	-	-
	ENGENHARIA DE PROCESSAMENTO PETROQUÍMICO	8	12	-	-	-	-	-
	ENSINO DE QUÍMICA	99	-	-	-	-	-	-
	POLÍMEROS	99	17	7	-	-	-	-
	QUÍMICA AMBIENTAL	96	13	17	20	-	-	-
TOTAL			303	226	200	279	396	292
CURSOS MULTIDISCIPLINARES								
	SAÚDE DA FAMÍLIA UNA-SUS/UERJ	11	-	-	-	211	-	238
TOTAL			-	-	-	211	-	238
UERJ			1.355	2.925	2.203	2.853	2.786	2.280

FONTE: SR-2

QUADRO 66

ALUNOS DE PÓS-GRADUAÇÃO STRICTO SENSU: EVOLUÇÃO HISTÓRICA
DISTRIBUIÇÃO POR ÓRGÃO E PROGRAMA
UERJ - DEZEMBRO - 2008/2013

ÓRGÃO	PROGRAMA	* NÍVEL	ÁREA DE CONCENTRAÇÃO	ALUNOS					
				08	09	10	11	12	13
CBI									
ENF	ENFERMAGEM	M	-	71	58	53	51	52	45
		D	-	-	-	8	22	41	52
FCM	CIÊNCIAS MÉDICAS	M	-	120	36	31	33	67	81
		D	-	50	18	12	25	67	72
	MEDICINA (UROLOGIA)**	M	UROLOGIA	12	-	-	-	-	-
	MICROBIOLOGIA	M	MICROBIOLOGIA MÉDICA E HUMANA	26	16	20	9	24	26
		D	MICROBIOLOGIA MÉDICA E HUMANA	24	23	29	12	38	34
	FISIOPATOLOGIA CLÍNICA E EXPERIMENTAL	M	-	30	20	28	24	31	26
		D	-	55	69	70	56	78	54
	FISIOPATOLOGIA E CIÊNCIAS CIRÚRGICAS	M	SISTEMA UROGENITAL	24	17	11	16	15	7
		D	TÉCNICA OPERATÓRIA E CIRURGIA EXPERIMENTAL/SISTEMA CARDIOVASCULAR	13	18	20	18	17	16
IBRAG	BIOCIÊNCIAS ***	M	BIOCIÊNCIAS NUCLEARES/ ECOLOGIA	31	36	37	40	30	23
		D	BIOCIÊNCIAS NUCLEARES/ ECOLOGIA	65	59	60	66	71	66
	BIOLOGIA HUMANA E EXPERIMENTAL ****	M	-	32	22	25	30	41	31
		D	-	26	29	32	29	34	21
	BIOLOGIA VEGETAL	M	CONCENTRAÇÃO E UTILIZAÇÃO DA BIODIVERSIDADE	-	10	22	24	23	17
		D	CONCENTRAÇÃO E UTILIZAÇÃO DA BIODIVERSIDADE	-	-	-	5	12	19
	ECOLOGIA E EVOLUÇÃO	M	-	19	26	24	29	33	32
		D	-	13	20	31	39	45	52
	SAÚDE, MEDICINA LABORATORIAL E TECNOLOGIA FORENSE	MP	-	-	-	-	-	15	27
IMS	BIOÉTICA, ÉTICA APLICADA E SAÚDE COLETIVA *****	M	-	-	-	-	-	5	4
		D	-	-	-	-	7	9	
	SAÚDE COLETIVA	M	EPIDEMIOLOGIA/ CIÊNCIAS HUMANAS E SAÚDE/ POLÍTICA, PLANEJAMENTO E ADMINISTRAÇÃO EM SAÚDE	85	35	42	57	72	55
		D	EPIDEMIOLOGIA/ CIÊNCIAS HUMANAS E SAÚDE/ POLÍTICA, PLANEJAMENTO E ADMINISTRAÇÃO EM SAÚDE	102	85	82	75	83	85
		MP	ADMINISTRAÇÃO HOSPITALAR/ GESTÃO DE SISTEMAS DE SAÚDE	27	25	24	49	32	22
NUT	ALIMENTAÇÃO, NUTRIÇÃO E SAÚDE	M	ALIMENTAÇÃO, NUTRIÇÃO E SAÚDE	12	22	35	34	28	25
		D	ALIMENTAÇÃO, NUTRIÇÃO E SAÚDE	-	-	8	25	31	38
ODO	ODONTOLOGIA	M	C.BUCOMAXILOFACIAL/ DENTÍSTICA/ ENDODONTIA/ ODONTOPEDIATRIA/ ORTODONTIA/ PERIODONTIA/ PRÓTESE DENTÁRIA	41	18	35	30	59	32
		D	DENTÍSTICA/ ENDODONTIA/ ORTODONTIA/ PERIODONTIA	55	48	55	50	65	39
TOTAL				933	710	794	848	1.116	1.010
CCS									
CCS	CIÊNCIA POLÍTICA	M	-	-	-	-	17	22	22
		D	-	-	-	80	86	83	
	SOCIOLOGIA	M	-	-	-	18	20	22	
		D	-	-	-	75	83	82	
DIR	DIREITO	M	DIREITO DA CIDADE/ DIREITO CIVIL/ DIREITO INTERNACIONAL E INTEGRAÇÃO ECONÔMICA/ DIREITO PÚBLICO/ DIREITO PROCESSUAL	155	110	96	119	189	218
		D	DIREITO DA CIDADE/ DIREITO CIVIL/ DIREITO INTERNACIONAL E INTEGRAÇÃO ECONÔMICA/ DIREITO PÚBLICO/ DIREITO PROCESSUAL	80	85	78	86	105	115
FAF	CIÊNCIAS CONTÁBEIS	M	CONTROLE DE GESTÃO	38	31	34	36	36	39
FCE	CIÊNCIAS ECONÔMICAS	M	POLÍTICAS PÚBLICAS/ ECONOMIA INTERNACIONAL	44	31	26	32	41	35

CONTINUA

QUADRO 66 (CONTINUAÇÃO)ALUNOS DE PÓS-GRADUAÇÃO STRICTO SENSU: EVOLUÇÃO HISTÓRICA
DISTRIBUIÇÃO POR ÓRGÃO E PROGRAMA
UERJ - DEZEMBRO - 2008/2013

ÓRGÃO	PROGRAMA	* NÍVEL	ÁREA DE CONCENTRAÇÃO	ALUNOS					
				08	09	10	11	12	13
CCS									
FSS	SERVIÇO SOCIAL	M	POLÍTICA SOCIAL E TRABALHO	51	40	32	46	58	40
		D	-	35	43	43	46	54	66
IFCH	FILOSOFIA	M	FILOSOFIA MODERNA E CONTEMPORÂNEA	34	37	36	33	36	35
		D	FILOSOFIA MODERNA E CONTEMPORÂNEA	27	27	37	36	46	52
	CIÊNCIAS SOCIAIS	M	-	38	29	34	34	41	39
		D	-	51	43	49	49	75	78
	HISTÓRIA	M	-	48	34	41	47	47	49
		D	-	37	31	34	37	46	46
	RELAÇÕES INTERNACIONAIS	M	POLÍTICA INTERNACIONAL	-	11	25	34	39	37
TOTAL				638	552	565	825	1.024	1.058
CEH									
ART	ARTES	M	ARTE E CULTURA CONTEMPORÂNEA	23	32	40	50	54	49
		D	ARTE E CULTURA CONTEMPORÂNEA	-	-	-	-	10	35
EDU	EDUCAÇÃO	M	-	82	66	67	57	77	85
		D	-	67	69	79	86	83	92
FCS	COMUNICAÇÃO	M	COMUNICAÇÃO SOCIAL	28	24	27	19	25	36
		D	COMUNICAÇÃO SOCIAL	-	-	-	-	10	20
FEFB	EDUCAÇÃO, CULTURA E COMUNICAÇÃO	M	EDUCAÇÃO, CULTURA E COMUNICAÇÃO EM PERIFERIAS URBANAS	42	38	41	54	85	80
FFP	ENSINO DE CIÊNCIAS, AMBIENTE E SOCIEDADE	M	ENSINO DE BIOLOGIA: BIODIVERSIDADE E AVALIAÇÃO SÓCIO-AMBIENTAL	-	-	-	-	7	18
	GEOGRAFIA-FFP	M	PRODUÇÃO SOCIAL DO ESPAÇO: NATUREZA POLÍTICA E PROCESSOS FORMATIVOS EM GEOGRAFIA	-	-	-	-	11	26
	EDUCAÇÃO: PROCESSOS FORMATIVOS E DESIGUALDADES SOCIAIS	M	PROCESSOS FORMATIVOS E DESIGUALDADES SOCIAIS	-	20	39	40	59	48
	HISTÓRIA SOCIAL	M	HISTÓRIA SOCIAL DO TERRITÓRIO	55	48	47	27	27	29
ILE	LETRAS	M	LITERATURAS DE LÍNGUA INGLESA/LITERATURA BRASILEIRA/LITERATURA PORTUGUESA/LÍNGUA PORTUGUESA/ LINGUÍSTICA	110	130	154	162	162	184
		D	LITERATURA COMPARADA/LÍNGUA PORTUGUESA	61	69	79	80	91	107
PSI	PSICOLOGIA SOCIAL	M	-	81	40	39	46	44	37
		D	-	40	72	70	68	67	76
	PSICANÁLISE	M	PESQUISA E CLÍNICA EM PSICANÁLISE	39	29	38	30	38	40
		D	PESQUISA E CLÍNICA EM PSICANÁLISE	14	21	29	30	31	29
TOTAL				642	658	749	749	881	991
CTC									
ESDI	DESIGN	M	-	33	34	30	24	32	31
		D	-	-	-	-	-	-	9
FAOC	OCEANOGRAFIA	M	CARACTERIZAÇÃO, DIAGNÓSTICO E EVOLUÇÃO DE AMBIENTES MARINHOS	4	9	10	21	30	22
FEN	ENGENHARIA AMBIENTAL	MP	SANEAMENTO AMBIENTAL: CONTROLE DA POLUIÇÃO URBANA E INDUSTRIAL	53	49	51	46	49	30
	ENGENHARIA CIVIL	M	ESTRUTURAS/GEOTECNIA/CONSTRUÇÃO CIVIL	18	21	30	36	41	51
		D	ESTRUTURAS/GEOTECNIA	-	-	-	-	8	14
	ENGENHARIA DE COMPUTAÇÃO **	M	GEOMÁTICA	58	44	35	24	-	-
	ENGENHARIA ELETRÔNICA	M	REDES DE TELECOMUNICAÇÕES/SISTEMAS INTELIGENTES E AUTOMAÇÃO	50	41	42	39	44	45
	ENGENHARIA MECÂNICA	M	FENÔMENOS DE TRANSPORTE/MECÂNICA DE SÓLIDOS	19	17	22	17	28	19
		D	FENÔMENOS DE TRANSPORTE/MECÂNICA DE SÓLIDOS	-	-	5	8	14	13
FGEL	ANÁLISE DE BACIAS E FAIXAS MÓVEIS	M	ANÁLISE DE BACIAS/ TECTÔNICA, PETROLOGIA E RECURSOS MINERAIS	40	35	37	39	52	40
		D	ANÁLISE DE BACIAS/ TECTÔNICA, PETROLOGIA E RECURSOS MINERAIS	20	19	21	20	25	20

CONTINUA

QUADRO 66 (CONTINUAÇÃO)

ALUNOS DE PÓS-GRADUAÇÃO STRICTO SENSU: EVOLUÇÃO HISTÓRICA
DISTRIBUIÇÃO POR ÓRGÃO E PROGRAMA
UERJ - DEZEMBRO - 2008/2013

ÓRGÃO	PROGRAMA	* NÍVEL	ÁREA DE CONCENTRAÇÃO	ALUNOS					
				08	09	10	11	12	13
CTC									
FIS	FÍSICA	M	-	18	20	25	29	36	32
		D	-	24	20	22	27	39	45
IGEOG	GEOGRAFIA	M	GESTÃO E ESTRUTURAÇÃO DO ESPAÇO GEOGRÁFICO	58	35	48	52	58	50
		D	GESTÃO E ESTRUTURAÇÃO DO ESPAÇO GEOGRÁFICO	-	-	-	-	20	38
IME	CIÊNCIAS COMPUTACIONAIS	M	-	7	17	20	24	40	33
	MATEMÁTICA EM REDE NACIONAL	MP	-	-	-	-	-	28	55
IPRJ	CIÊNCIA E TECNOLOGIA DE MATERIAIS	M	MATERIAIS NÃO METÁLICOS/FÍSICA E MECÂNICA DE MATERIAIS	13	24	20	17	28	33
	MODELAGEM COMPUTACIONAL	M	-	24	17	20	24	31	23
		D	-	29	24	35	38	44	44
QUI	ENGENHARIA QUÍMICA	M	PROCESSOS QUÍMICOS E MEIO AMBIENTE	47	38	58	59	76	81
		D	PROCESSOS QUÍMICOS E MEIO AMBIENTE	-	-	-	-	11	23
	QUÍMICA	M	QUÍMICA AMBIENTAL/ POLÍMEROS	44	48	51	36	32	30
		D	QUÍMICA AMBIENTAL/ POLÍMEROS	-	5	11	20	29	33
TOTAL				559	517	593	600	795	814
PROGRAMAS MULTIDISCIPLINARES *****									
	MEIO AMBIENTE	D	-	44	59	62	48	52	50
	POLÍTICAS PÚBLICAS E FORMAÇÃO HUMANA	M	-	41	36	45	23	32	26
		D	-	49	57	59	58	67	81
TOTAL				134	152	166	129	151	157
UERJ				2.906	2.589	2.867	3.151	3.967	4.030

FONTE: SR-2

* MP = MESTRADO PROFISSIONAL

M = MESTRADO

D = DOUTORADO

** PROGRAMA/CURSO DESCREDECENCIADO

*** ANTIGO PROGRAMA DE BIOLOGIA

**** ANTIGO PROGRAMA DE MORFOLOGIA

***** PROGRAMA INICIADO EM 2010. DADOS INFORMADOS PELA FONTE A PARTIR DE 2012

***** PROGRAMAS VINCLADOS A MAIS DE UMA UNIDADE ACADÊMICA OU CENTRO SETORIAL

QUADRO 67

ALUNOS DE PÓS-GRADUAÇÃO STRICTO SENSU: MATRÍCULA SEMESTRAL
DISTRIBUIÇÃO POR ÓRGÃO E PROGRAMA
UERJ - 2013

ÓRGÃO	PROGRAMA	* NÍVEL	ÁREA DE CONCENTRAÇÃO	ALUNOS	
				1º SEMESTRE	2º SEMESTRE
CBI					
ENF	ENFERMAGEM	M	-	68	45
		D	-	46	52
FCM	CIÊNCIAS MÉDICAS	M	-	79	81
		D	-	72	72
	MICROBIOLOGIA	M	MICROBIOLOGIA MÉDICA E HUMANA	36	26
		D	MICROBIOLOGIA MÉDICA E HUMANA	32	34
	FISIOPATOLOGIA CLÍNICA E EXPERIMENTAL	M	-	41	26
		D	-	80	54
	FISIOPATOLOGIA E CIÊNCIAS CIRÚRGICAS	M	SISTEMA UROGENITAL	11	7
		D	TÉCNICA OPERATÓRIA E CIRURGIA EXPERIMENTAL / SISTEMA CARDIOVASCULAR	19	16
IBRAG	BIOCIÊNCIAS	M	BIOCIÊNCIAS NUCLEARES / ECOLOGIA	40	23
		D	BIOCIÊNCIAS NUCLEARES / ECOLOGIA	63	66
	BIOLOGIA HUMANA E EXPERIMENTAL	M	-	34	31
		D	-	27	21
	BIOLOGIA VEGETAL	M	CONCENTRAÇÃO E UTILIZAÇÃO DA BIODIVERSIDADE	31	17
		D	CONCENTRAÇÃO E UTILIZAÇÃO DA BIODIVERSIDADE	19	19
	ECOLOGIA E EVOLUÇÃO	M	-	49	32
		D	-	58	52
IMS	SAÚDE, MEDICINA LABORATORIAL E TECNOLOGIA FORENSE BIOÉTICA, ÉTICA APLICADA E SAÚDE COLETIVA	MP	-	28	27
		M	-	4	4
	SAÚDE COLETIVA	D	-	7	9
		M	EPIDEMIOLOGIA / CIÊNCIAS HUMANAS E SAÚDE / POLÍTICA, PLANEJAMENTO E ADM. EM SAÚDE	81	55
		D	EPIDEMIOLOGIA / CIÊNCIAS HUMANAS E SAÚDE / POLÍTICA, PLANEJAMENTO E ADM. EM SAÚDE	100	85
		MP	ADMINISTRAÇÃO HOSPITALAR / GESTÃO DE SISTEMAS DE SAÚDE	31	22
NUT	ALIMENTAÇÃO, NUTRIÇÃO E SAÚDE	M	ALIMENTAÇÃO, NUTRIÇÃO E SAÚDE	28	25
		D	ALIMENTAÇÃO, NUTRIÇÃO E SAÚDE	31	38
ODO	ODONTOLOGIA	M	C.BUCOMAXILOFACIAL/ DENTÍSTICA /ENDODONTIA/ ODONTOPEDIATRIA/ ORTODONTIA/PERIODONTIA/PRÓTESE DENTÁRIA	33	32
		D	DENTÍSTICA / ENDODONTIA / ORTODONTIA / PERIODONTIA	58	39
TOTAL				1.206	1.010
CCS					
CCS	CIÊNCIA POLÍTICA	M	-	24	22
		D	-	96	83
	SOCIOLOGIA	M	-	26	22
		D	-	92	82
DIR	DIREITO	M	DIREITO DA CIDADE / DIREITO CIVIL / DIREITO INTERNACIONAL E INTEGR. ECONÔMICA / DIREITO PÚBLICO / DIREITO PROCESSUAL	252	218
		D	DIREITO DA CIDADE / DIREITO CIVIL / DIREITO INTERNACIONAL E INTEGR. ECONÔMICA / DIREITO PÚBLICO / DIREITO PROCESSUAL	130	115
FAF	CIÊNCIAS CONTÁBEIS	M	CONTROLE DE GESTÃO	41	39
FCE	CIÊNCIAS ECONÔMICAS	M	POLÍTICAS PÚBLICAS / ECONOMIA INTERNACIONAL	53	35
FSS	SERVIÇO SOCIAL	M	POLÍTICA SOCIAL E TRABALHO	63	40
		D	-	77	66
IFCH	FILOSOFIA	M	FILOSOFIA MODERNA E CONTEMPORÂNEA	36	35
		D	FILOSOFIA MODERNA E CONTEMPORÂNEA	48	52
	CIÊNCIAS SOCIAIS	M	-	50	39
		D	-	81	78
	HISTÓRIA	M	-	67	49
		D	-	52	46
	RELAÇÕES INTERNACIONAIS	M	POLÍTICA INTERNACIONAL	43	37
TOTAL				1.231	1.058

CONTINUA

QUADRO 67 (CONTINUAÇÃO)ALUNOS DE PÓS-GRADUAÇÃO STRICTO SENSU: MATRÍCULA SEMESTRAL
DISTRIBUIÇÃO POR ÓRGÃO E PROGRAMA
UERJ - 2013

ÓRGÃO	PROGRAMA	* NÍVEL	ÁREA DE CONCENTRAÇÃO	ALUNOS	
				1º SEMESTRE	2º SEMESTRE
CEH					
ART	ARTES	M	ARTE E CULTURA CONTEMPORÂNEA	66	49
		D	ARTE E CULTURA CONTEMPORÂNEA	35	35
EDU	EDUCAÇÃO	M	-	78	85
		D	-	88	92
FCS	COMUNICAÇÃO	M	COMUNICAÇÃO SOCIAL	37	36
		D	COMUNICAÇÃO SOCIAL	20	20
FEBF	EDUCAÇÃO, CULTURA E COMUNICAÇÃO	M	EDUCAÇÃO, CULTURA E COMUNICAÇÃO EM PERIF. URBANAS	103	80
FFP	ENSINO DE CIÊNCIAS, AMBIENTE E SOCIEDADE	M	ENSINO DE BIOLOGIA: BIODIVERSIDADE E AVALIAÇÃO SÓCIO-AMBIENTAL	7	18
		M	PRODUÇÃO SOCIAL DO ESPAÇO: NATUREZA POLÍTICA E PROCESSOS FORMATIVOS EM GEOGRAFIA	27	26
	EDUCAÇÃO: PROCESSOS FORMATIVOS E DESIGUALDADES SOCIAIS	M	PROCESSOS FORMATIVOS E DESIGUALDADES SOCIAIS	47	48
	HISTÓRIA SOCIAL	M	HISTÓRIA SOCIAL DO TERRITÓRIO	40	29
ILE	LETRAS	M	LITERATURAS DE LÍNGUA INGLESA / LITERATURA BRASILEIRA / LITERATURA PORTUGUESA / LÍNGUA PORTUGUESA / LINGÜÍSTICA	167	184
		D	LITERATURA COMPARADA / LÍNGUA PORTUGUESA	91	107
PSI	PSICOLOGIA SOCIAL	M	-	61	37
		D	-	89	76
	PSICANÁLISE	M	PESQUISA E CLÍNICA EM PSICANÁLISE	47	40
		D	PESQUISA E CLÍNICA EM PSICANÁLISE	25	29
TOTAL				1.028	991
CTC					
ESDI	DESIGN	M	-	38	31
		D	-	9	9
FAOC	OCEANOGRAFIA	M	CARACTERIZAÇÃO, DIAGNÓSTICO E EVOLUÇÃO DE AMBIENTES MARINHOS	33	22
FEN	ENGENHARIA AMBIENTAL	MP	SANEAMENTO AMBIENTAL: CONTROLE DA POLUIÇÃO URBANA E INDUSTRIAL	73	30
		M	ESTRUTURAS / GEOTECNIA / CONSTRUÇÃO CIVIL	57	51
	ENGENHARIA CIVIL	D	ESTRUTURAS / GEOTECNIA	13	14
	ENGENHARIA ELETRÔNICA	M	REDES DE TELECOMUNICAÇÕES / SISTEMAS INTELIGENTES E AUTOMAÇÃO	54	45
	ENGENHARIA MECÂNICA	M	FENÔMENOS DE TRANSPORTE / MECÂNICA DE SÓLIDOS	25	19
		D	FENÔMENOS DE TRANSPORTE / MECÂNICA DE SÓLIDOS	15	13
FGEL	ANÁLISE DE BACIAS E FAIXAS MÓVEIS	M	ANÁLISE DE BACIAS / TECTÔNICA, PETROLOGIA E RECURSOS MINERAIS	57	40
		D	ANÁLISE DE BACIAS / TECTÔNICA, PETROLOGIA E RECURSOS MINERAIS	25	20
FIS	FÍSICA	M	-	33	32
		D	-	45	45
IGEOG	GEOGRAFIA	M	GESTÃO E ESTRUTURAÇÃO DO ESPAÇO GEOGRÁFICO	69	50
		D	GESTÃO E ESTRUTURAÇÃO DO ESPAÇO GEOGRÁFICO	39	38
IME	CIÊNCIAS COMPUTACIONAIS	M	-	42	33
		MP	-	57	55
IPRJ	CIÊNCIA E TECNOLOGIA DE MATERIAIS	M	MATERIAIS NÃO METÁLICOS / FÍSICA E MECÂNICA DE MATERIAIS	29	33
		M	-	36	23
		D	-	49	44
QUI	ENGENHARIA QUÍMICA	M	PROCESSOS QUÍMICOS E MEIO AMBIENTE	97	81
		D	PROCESSOS QUÍMICOS E MEIO AMBIENTE	24	23
	QUÍMICA	M	QUÍMICA AMBIENTAL / POLÍMEROS	47	30
		D	QUÍMICA AMBIENTAL / POLÍMEROS	29	33
TOTAL				995	814
PROGRAMAS MULTIDISCIPLINARES **					
	MEIO AMBIENTE	D	-	56	50
	POLÍTICAS PÚBLICAS E FORMAÇÃO HUMANA	M	-	36	26
		D	-	84	81
TOTAL				176	157
UERJ				4.636	4.030

FONTE: SR-2

* MP = MESTRADO PROFISSIONAL

M = MESTRADO

D = DOUTORADO

** PROGRAMAS VINCULADOS A MAIS DE UMA UNIDADE ACADÊMICA OU CENTRO SETORIAL

QUADRO 68

ALUNOS DE PÓS-GRADUAÇÃO STRICTO SENSU: QUANTITATIVO POR SEXO
DISTRIBUIÇÃO POR ÓRGÃO E PROGRAMA
UERJ - DEZEMBRO - 2013

ÓRGÃO	PROGRAMA	* NÍVEL	ÁREA DE CONCENTRAÇÃO	ALUNOS		
				MASCULINO	FEMININO	TOTAL
CBI						
ENF	ENFERMAGEM	M	-	5	40	45
		D	-	12	40	52
FCM	CIÊNCIAS MÉDICAS	M	-	29	52	81
		D	-	29	43	72
	MICROBIOLOGIA	M	MICROBIOLOGIA MÉDICA E HUMANA	3	23	26
		D	MICROBIOLOGIA MÉDICA E HUMANA	5	29	34
	FISIOPATOLOGIA CLÍNICA E EXPERIMENTAL	M	-	7	19	26
		D	-	18	36	54
	FISIOPATOLOGIA E CIÊNCIAS CIRÚRGICAS	M	SISTEMA UROGENITAL	5	2	7
		D	TÉCNICA OPERATÓRIA E CIRURGIA EXPERIMENTAL / SISTEMA CARDIOVASCULAR	11	5	16
IBRAG	BIOCIÊNCIAS	M	BIOCIÊNCIAS NUCLEARES / ECOLOGIA	9	14	23
		D	BIOCIÊNCIAS NUCLEARES / ECOLOGIA	15	51	66
	BIOLOGIA HUMANA E EXPERIMENTAL	M	-	8	23	31
		D	-	6	15	21
	BIOLOGIA VEGETAL	M	CONCENTRAÇÃO E UTILIZAÇÃO DA BIODIVERSIDADE	2	15	17
		D	CONCENTRAÇÃO E UTILIZAÇÃO DA BIODIVERSIDADE	6	13	19
	ECOLOGIA E EVOLUÇÃO	M	-	8	24	32
		D	-	31	21	52
	SAÚDE, MEDICINA LABORATORIAL E TECNOLOGIA FORENSE	MP	-	12	15	27
IMS	BIOÉTICA, ÉTICA APLICADA E SAÚDE COLETIVA	M	-	2	2	4
		D	-	1	8	9
	SAÚDE COLETIVA	M	EPIDEMIOLOGIA / CIÊNCIAS HUMANAS E SAÚDE / POLÍTICA, PLANEJAMENTO E ADM. EM SAÚDE	15	40	55
		D	EPIDEMIOLOGIA / CIÊNCIAS HUMANAS E SAÚDE / POLÍTICA, PLANEJAMENTO E ADM. EM SAÚDE	19	66	85
		MP	ADMINISTRAÇÃO HOSPITALAR / GESTÃO DE SISTEMAS DE SAÚDE	4	18	22
		M	ALIMENTAÇÃO, NUTRIÇÃO E SAÚDE	1	24	25
NUT	ALIMENTAÇÃO, NUTRIÇÃO E SAÚDE	D	ALIMENTAÇÃO, NUTRIÇÃO E SAÚDE	3	35	38
		M	C.BUCOMAXILOFACIAL / DENTÍSTICA / ENDODONTIA / ODONTOPEDIATRIA / ORTODONTIA / PERIODONTIA / PRÓTESE DENTÁRIA	13	19	32
ODO	ODONTOLOGIA	D	DENTÍSTICA / ENDODONTIA / ORTODONTIA / PERIODONTIA	12	27	39
		TOTAL			291	719
CCS						
CCS	CIÊNCIA POLÍTICA	M	-	13	9	22
		D	-	48	35	83
	SOCIOLOGIA	M	-	14	8	22
		D	-	51	31	82
DIR	DIREITO	M	DIREITO DA CIDADE / DIREITO CIVIL / DIREITO INTERNACIONAL E INTEGR. ECONÔMICA / DIREITO PÚBLICO / DIREITO PROCESSUAL	138	80	218
		D	DIREITO DA CIDADE / DIREITO CIVIL / DIREITO INTERNACIONAL E INTEGR. ECONÔMICA / DIREITO PÚBLICO / DIREITO PROCESSUAL	77	38	115
FAF	CIÊNCIAS CONTÁBEIS	M	CONTROLE DE GESTÃO	23	16	39
FCE	CIÊNCIAS ECONÔMICAS	M	POLÍTICAS PÚBLICAS / ECONOMIA INTERNACIONAL	19	16	35
FSS	SERVIÇO SOCIAL	M	POLÍTICA SOCIAL E TRABALHO	8	32	40
		D	-	14	52	66
IFCH	FILOSOFIA	M	FILOSOFIA MODERNA E CONTEMPORÂNEA	26	9	35
		D	FILOSOFIA MODERNA E CONTEMPORÂNEA	32	20	52
	CIÊNCIAS SOCIAIS	M	-	19	20	39
		D	-	25	53	78
	HISTÓRIA	M	-	20	29	49
		D	-	19	27	46
	RELAÇÕES INTERNACIONAIS	M	POLÍTICA INTERNACIONAL	20	17	37
TOTAL				566	492	1.058

CONTINUA

QUADRO 68 (CONTINUAÇÃO)

ALUNOS DE PÓS-GRADUAÇÃO STRICTO SENSU: QUANTITATIVO POR SEXO
DISTRIBUIÇÃO POR ÓRGÃO E PROGRAMA
UERJ - DEZEMBRO - 2013

ÓRGÃO	PROGRAMA	* NÍVEL	ÁREA DE CONCENTRAÇÃO	ALUNOS		
				MASCULINO	FEMININO	TOTAL
CEH						
ART	ARTES	M	ARTE E CULTURA CONTEMPORÂNEA	20	29	49
		D	ARTE E CULTURA CONTEMPORÂNEA	10	25	35
EDU	EDUCAÇÃO	M	-	18	67	85
		D	-	22	70	92
FCS	COMUNICAÇÃO	M	COMUNICAÇÃO SOCIAL	16	20	36
		D	COMUNICAÇÃO SOCIAL	9	11	20
FEBF	EDUCAÇÃO, CULTURA E COMUNICAÇÃO	M	EDUCAÇÃO, CULTURA E COMUNICAÇÃO EM PERIF. URBANAS	21	59	80
FFP	ENSINO DE CIÊNCIAS, AMBIENTE E SOCIEDADE	M	ENSINO DE BIOLOGIA: BIODIVERSIDADE E AVALIAÇÃO SÓCIO-AMBIENTAL	6	12	18
	GEOGRAFIA-FFP	M	PRODUÇÃO SOCIAL DO ESPAÇO: NATUREZA POLÍTICA E PROCESSOS FORMATIVOS EM GEOGRAFIA	15	11	26
	EDUCAÇÃO: PROCESSOS FORMATIVOS E DESIGUALDADES SOCIAIS	M	PROCESSOS FORMATIVOS E DESIGUALDADES SOCIAIS	12	36	48
	HISTÓRIA SOCIAL	M	HISTÓRIA SOCIAL DO TERRITÓRIO	15	14	29
ILE	LETRAS	M	LITERATURAS DE LÍNGUA INGLESA / LITERATURA BRASILEIRA / LITERATURA PORTUGUESA / LÍNGUA PORTUGUESA / LINGÜÍSTICA	53	131	184
		D	LITERATURA COMPARADA / LÍNGUA PORTUGUESA	40	67	107
PSI	PSICOLOGIA SOCIAL	M	-	9	28	37
		D	-	14	62	76
	PSICANÁLISE	M	PESQUISA E CLÍNICA EM PSICANÁLISE	6	34	40
		D	PESQUISA E CLÍNICA EM PSICANÁLISE	5	24	29
TOTAL				291	700	991
CTC						
ESDI	DESIGN	M	-	17	14	31
		D	-	3	6	9
FAOC	OCEANOGRAFIA	M	CARACTERIZAÇÃO, DIAGNÓSTICO E EVOLUÇÃO DE AMBIENTES MARINHOS	6	16	22
FEN	ENGENHARIA AMBIENTAL	MP	SANEAMENTO AMBIENTAL: CONTROLE DA POLUIÇÃO URBANA E INDUSTRIAL	14	16	30
	ENGENHARIA CIVIL	M	ESTRUTURAS / GEOTECNIA / CONSTRUÇÃO CIVIL	30	21	51
		D	ESTRUTURAS / GEOTECNIA	11	3	14
	ENGENHARIA ELETRÔNICA	M	REDES DE TELECOMUNICAÇÕES / SISTEMAS INTELIGENTES E AUTOMAÇÃO	43	2	45
	ENGENHARIA MECÂNICA	M	FENÔMENOS DE TRANSPORTE / MECÂNICA DE SÓLIDOS	17	2	19
		D	FENÔMENOS DE TRANSPORTE / MECÂNICA DE SÓLIDOS	11	2	13
FGEL	ANÁLISE DE BACIAS E FAIXAS MÓVEIS	M	ANÁLISE DE BACIAS / TECTÔNICA, PETROLOGIA E RECURSOS MINERAIS	24	16	40
		D	ANÁLISE DE BACIAS / TECTÔNICA, PETROLOGIA E RECURSOS MINERAIS	11	9	20
FIS	FÍSICA	M	-	24	8	32
		D	-	35	10	45
IGEOG	GEOGRAFIA	M	GESTÃO E ESTRUTURAÇÃO DO ESPAÇO GEOGRÁFICO	27	23	50
		D	GESTÃO E ESTRUTURAÇÃO DO ESPAÇO GEOGRÁFICO	28	10	38
IME	CIÊNCIAS COMPUTACIONAIS	M	-	22	11	33
	MATEMÁTICA EM REDE NACIONAL	MP	-	42	13	55
IPRJ	CIÊNCIA E TECNOLOGIA DE MATERIAIS	M	MATERIAIS NÃO METÁLICOS / FÍSICA E MECÂNICA DE MATERIAIS	23	10	33
	MODELAGEM COMPUTACIONAL	M	-	14	9	23
		D	-	35	9	44
QUI	ENGENHARIA QUÍMICA	M	PROCESSOS QUÍMICOS E MEIO AMBIENTE	29	52	81
		D	PROCESSOS QUÍMICOS E MEIO AMBIENTE	9	14	23
	QUÍMICA	M	QUÍMICA AMBIENTAL / POLÍMEROS	15	15	30
		D	QUÍMICA AMBIENTAL / POLÍMEROS	15	18	33
TOTAL				505	309	814
PROGRAMAS MULTIDISCIPLINARES **						
	MEIO AMBIENTE	D	-	23	27	50
	POLÍTICAS PÚBLICAS E FORMAÇÃO HUMANA	M	-	8	18	26
		D	-	41	40	81
TOTAL				72	85	157
UERJ				1.725	2.305	4.030

FONTE: SR-2

* MP = MESTRADO PROFISSIONAL

M = MESTRADO

D = DOUTORADO

** PROGRAMAS VINCULADOS A MAIS DE UMA UNIDADE ACADÊMICA OU CENTRO SETORIAL

QUADRO 69

ALUNOS DE PÓS-GRADUAÇÃO STRICTO SENSU: INGRESSO NO ANO
DISTRIBUIÇÃO POR ÓRGÃO E PROGRAMA
UERJ - 2013

ÓRGÃO	PROGRAMA	* NÍVEL	ÁREA DE CONCENTRAÇÃO	INGRESSO
CBI				
ENF	ENFERMAGEM	M	-	25
		D	-	13
FCM	CIÊNCIAS MÉDICAS	M	-	31
		D	-	21
	MICROBIOLOGIA	M	MICROBIOLOGIA MÉDICA E HUMANA	16
		D	MICROBIOLOGIA MÉDICA E HUMANA	9
	FISIOPATOLOGIA CLÍNICA E EXPERIMENTAL	M	-	14
		D	-	12
	FISIOPATOLOGIA E CIÊNCIAS CIRÚRGICAS	M	SISTEMA UROGENITAL	3
		D	TÉCNICA OPERATÓRIA E CIRURGIA EXPERIMENTAL / SISTEMA CARDIOVASCULAR	5
IBRAG	BIOCIÊNCIAS	M	BIOCIÊNCIAS NUCLEARES / ECOLOGIA	13
		D	BIOCIÊNCIAS NUCLEARES / ECOLOGIA	13
	BIOLOGIA HUMANA E EXPERIMENTAL	M	-	13
		D	-	4
	BIOLOGIA VEGETAL	M	CONCENTRAÇÃO E UTILIZAÇÃO DA BIODIVERSIDADE	9
		D	CONCENTRAÇÃO E UTILIZAÇÃO DA BIODIVERSIDADE	7
	ECOLOGIA E EVOLUÇÃO	M	-	21
		D	-	15
	SAÚDE, MEDICINA LABORATORIAL E TECNOLOGIA FORENSE	MP	-	13
IMS	BIOÉTICA, ÉTICA APLICADA E SAÚDE COLETIVA	M	-	2
		D	-	2
	SAÚDE COLETIVA	M	EPIDEMIOLOGIA / CIÊNCIAS HUMANAS E SAÚDE / POLÍTICA, PLANEJAMENTO E ADM. EM SAÚDE	33
		D	EPIDEMIOLOGIA / CIÊNCIAS HUMANAS E SAÚDE / POLÍTICA, PLANEJAMENTO E ADM. EM SAÚDE	25
		MP	ADMINISTRAÇÃO HOSPITALAR / GESTÃO DE SISTEMAS DE SAÚDE	-
NUT	ALIMENTAÇÃO, NUTRIÇÃO E SAÚDE	M	ALIMENTAÇÃO, NUTRIÇÃO E SAÚDE	11
		D	ALIMENTAÇÃO, NUTRIÇÃO E SAÚDE	7
ODO	ODONTOLOGIA	M	C.BUCOMAXILOFACIAL/ DENTÍSTICA /ENDODONTIA/ ODONTOPEDIATRIA/ ORTODONTIA/ PERIODONTIA/PRÓTESE DENTÁRIA	-
		D	DENTÍSTICA / ENDODONTIA / ORTODONTIA / PERIODONTIA	8
TOTAL				345
CCS				
CCS	CIÊNCIA POLÍTICA	M	-	11
		D	-	15
	SOCIOLOGIA	M	-	10
		D	-	15
DIR	DIREITO	M	DIREITO DA CIDADE / DIREITO CIVIL / DIREITO INTERNACIONAL E INTEGR. ECONÔMICA / DIREITO PÚBLICO / DIREITO PROCESSUAL	80
		D	DIREITO DA CIDADE / DIREITO CIVIL / DIREITO INTERNACIONAL E INTEGR. ECONÔMICA / DIREITO PÚBLICO / DIREITO PROCESSUAL	26
FAF	CIÊNCIAS CONTÁBEIS	M	CONTROLE DE GESTÃO	21
FCE	CIÊNCIAS ECONÔMICAS	M	POLÍTICAS PÚBLICAS / ECONOMIA INTERNACIONAL	17
FSS	SERVIÇO SOCIAL	M	POLÍTICA SOCIAL E TRABALHO	20
		D	-	31
IFCH	FILOSOFIA	M	FILOSOFIA MODERNA E CONTEMPORÂNEA	20
		D	FILOSOFIA MODERNA E CONTEMPORÂNEA	12
	CIÊNCIAS SOCIAIS	M	-	16
		D	-	15
	HISTÓRIA	M	-	25
		D	-	11
	RELAÇÕES INTERNACIONAIS	M	POLÍTICA INTERNACIONAL	15
TOTAL				360

CONTINUA

QUADRO 69 (CONTINUAÇÃO)ALUNOS DE PÓS-GRADUAÇÃO STRICTO SENSU: INGRESSO NO ANO
DISTRIBUIÇÃO POR ÓRGÃO E PROGRAMA
UERJ - 2013

ÓRGÃO	PROGRAMA	* NÍVEL	ÁREA DE CONCENTRAÇÃO	INGRESSO
CEH				
ART	ARTES	M	ARTE E CULTURA CONTEMPORÂNEA	25
		D	ARTE E CULTURA CONTEMPORÂNEA	25
EDU	EDUCAÇÃO	M	-	32
		D	-	31
FCS	COMUNICAÇÃO	M	COMUNICAÇÃO SOCIAL	17
		D	COMUNICAÇÃO SOCIAL	10
FEBF	EDUCAÇÃO, CULTURA E COMUNICAÇÃO	M	EDUCAÇÃO, CULTURA E COMUNICAÇÃO EM PERIF. URBANAS	36
FFP	ENSINO DE CIÊNCIAS, AMBIENTE E SOCIEDADE	M	ENSINO DE BIOLOGIA: BIODIVERSIDADE E AVALIAÇÃO SÓCIO-AMBIENTAL	11
		M	PRODUÇÃO SOCIAL DO ESPAÇO: NATUREZA POLÍTICA E PROCESSOS FORMATIVOS EM GEOGRAFIA	16
	EDUCAÇÃO: PROCESSOS FORMATIVOS E DESIGUALDADES SOCIAIS	M	PROCESSOS FORMATIVOS E DESIGUALDADES SOCIAIS	20
	HISTÓRIA SOCIAL	M	HISTÓRIA SOCIAL DO TERRITÓRIO	14
ILE	LETRAS	M	LITERATURAS DE LÍNGUA INGLESA / LITERATURA BRASILEIRA / LITERATURA PORTUGUESA / LÍNGUA PORTUGUESA / LINGÜÍSTICA	75
		D	LITERATURA COMPARADA / LÍNGUA PORTUGUESA	31
PSI	PSICOLOGIA SOCIAL	M	-	22
		D	-	25
	PSICANÁLISE	M	PESQUISA E CLÍNICA EM PSICANÁLISE	15
		D	PESQUISA E CLÍNICA EM PSICANÁLISE	5
TOTAL				410
CTC				
ESDI	DESIGN	M	-	13
		D	-	9
FAOC	OCEANOGRAFIA	M	CARACTERIZAÇÃO, DIAGNÓSTICO E EVOLUÇÃO DE AMBIENTES MARINHOS	5
FEN	ENGENHARIA AMBIENTAL	MP	SANEAMENTO AMBIENTAL: CONTROLE DA POLUIÇÃO URBANA E INDUSTRIAL	27
		M	ESTRUTURAS / GEOTECNIA / CONSTRUÇÃO CIVIL	31
		D	ESTRUTURAS / GEOTECNIA	9
	ENGENHARIA ELETRÔNICA	M	REDES DE TELECOMUNICAÇÕES / SISTEMAS INTELIGENTES E AUTOMAÇÃO	26
	ENGENHARIA MECÂNICA	M	FENÔMENOS DE TRANSPORTE / MECÂNICA DE SÓLIDOS	11
		D	FENÔMENOS DE TRANSPORTE / MECÂNICA DE SÓLIDOS	7
FGEL	ANÁLISE DE BACIAS E FAIXAS MÓVEIS	M	ANÁLISE DE BACIAS / TECTÔNICA, PETROLOGIA E RECURSOS MINERAIS	19
		D	ANÁLISE DE BACIAS / TECTÔNICA, PETROLOGIA E RECURSOS MINERAIS	6
FIS	FÍSICA	M	-	13
		D	-	12
IGEOG	GEOGRAFIA	M	GESTÃO E ESTRUTURAÇÃO DO ESPAÇO GEOGRÁFICO	27
		D	GESTÃO E ESTRUTURAÇÃO DO ESPAÇO GEOGRÁFICO	19
IME	CIÊNCIAS COMPUTACIONAIS	M	-	13
		MP	-	60
IPRJ	CIÊNCIA E TECNOLOGIA DE MATERIAIS	M	MATERIAIS NÃO METÁLICOS / FÍSICA E MECÂNICA DE MATERIAIS	15
		M	-	12
		D	-	14
QUI	ENGENHARIA QUÍMICA	M	PROCESSOS QUÍMICOS E MEIO AMBIENTE	52
		D	PROCESSOS QUÍMICOS E MEIO AMBIENTE	17
	QUÍMICA	M	QUÍMICA AMBIENTAL / POLÍMEROS	16
		D	QUÍMICA AMBIENTAL / POLÍMEROS	6
TOTAL				439
PROGRAMAS MULTIDISCIPLINARES **				
	MEIO AMBIENTE	D	-	10
	POLÍTICAS PÚBLICAS E FORMAÇÃO HUMANA	M	-	22
		D	-	32
TOTAL				64
UERJ				1.618

FONTE: SR-2

* MP = MESTRADO PROFISSIONAL


M = MESTRADO

D = DOUTORADO

** PROGRAMAS VINCULADOS A MAIS DE UMA UNIDADE ACADÊMICA OU CENTRO SETORIAL

III - Ensino de Pós-Graduação

2. Docentes Atuantes, Produção dos Cursos, Bolsas Concedidas e Conclusão



QUADRO 70

PÓS-GRADUAÇÃO STRICTO SENSU: DOCENTES ATUANTES
DISTRIBUIÇÃO POR ÓRGÃO E PROGRAMA
UERJ - DEZEMBRO - 2013

ÓRGÃO	PROGRAMA	* NÍVEL	ÁREA DE CONCENTRAÇÃO	DOCENTES ATUANTES
CBI				
ENF	ENFERMAGEM	M/D	-	21
FCM	CIÊNCIAS MÉDICAS	M/D	-	9
	MICROBIOLOGIA	M/D	MICROBIOLOGIA MÉDICA E HUMANA	11
	FISIOPATOLOGIA CLÍNICA E EXPERIMENTAL	M/D	-	15
	FISIOPATOLOGIA E CIÊNCIAS CIRÚRGICAS	M/D	SISTEMA UROGENITAL / TÉCNICA OPERATÓRIA E CIRURGIA EXPERIMENTAL / SISTEMA CARDIOVASCULAR	10
IBRAG	BIOCIÊNCIAS	M/D	BIOCIÊNCIAS NUCLEARES / ECOLOGIA	12
	BIOLOGIA HUMANA E EXPERIMENTAL	M/D	-	9
	BIOLOGIA VEGETAL	M/D	CONCENTRAÇÃO E UTILIZAÇÃO DA BIODIVERSIDADE	11
	ECOLOGIA E EVOLUÇÃO	M/D	-	25
	SAÚDE, MEDICINA LABORATORIAL E TECNOLOGIA FORENSE	MP	-	1
IMS	BIOÉTICA, ÉTICA APLICADA E SAÚDE COLETIVA	M/D	-	10
	SAÚDE COLETIVA	M/D/MP	EPIDEMIOLOGIA/ CIÊNCIAS HUMANAS E SAÚDE/ POLÍTICA, PLANEJAMENTO E ADM. EM SAÚDE/ ADMINISTRAÇÃO HOSPITALAR/ GESTÃO DE SISTEMAS DE SAÚDE	43
NUT	ALIMENTAÇÃO, NUTRIÇÃO E SAÚDE	M/D	ALIMENTAÇÃO, NUTRIÇÃO E SAÚDE	17
ODO	ODONTOLOGIA	M/D	C.BUCOMAXILOFACIAL/ DENTÍSTICA /ENDODONTIA/ ODONTOPEDIATRIA/ ORTODONTIA/ PERIODONTIA/PRÓTESE DENTÁRIA	14
TOTAL				208
CCS				
CCS	CIÊNCIA POLÍTICA	M/D	-	11
	SOCIOLOGIA	M/D	-	11
DIR	DIREITO	M/D	DIREITO DA CIDADE/ DIREITO CIVIL/ DIREITO INTERNACIONAL E INTEGR. ECONÔMICA/ DIREITO PÚBLICO/ DIREITO PROCESSUAL	71
FAF	CIÊNCIAS CONTÁBEIS	M	CONTROLE DE GESTÃO	15
FCE	CIÊNCIAS ECONÔMICAS	M	POLÍTICAS PÚBLICAS / ECONOMIA INTERNACIONAL	16
FSS	SERVIÇO SOCIAL	M/D	POLÍTICA SOCIAL E TRABALHO	23
IFCH	FILOSOFIA	M/D	FILOSOFIA MODERNA E CONTEMPORÂNEA	22
	CIÊNCIAS SOCIAIS	M/D	-	22
	HISTÓRIA	M/D	-	16
	RELAÇÕES INTERNACIONAIS	M	POLÍTICA INTERNACIONAL	10
TOTAL				217
CEH				
ART	ARTES	M/D	ARTE E CULTURA CONTEMPORÂNEA	18
EDU	EDUCAÇÃO	M/D	-	29
FCS	COMUNICAÇÃO	M/D	COMUNICAÇÃO SOCIAL	9
FEBF	EDUCAÇÃO, CULTURA E COMUNICAÇÃO	M	EDUCAÇÃO, CULTURA E COMUNICAÇÃO EM PERIF. URBANAS	20
FFP	ENSINO DE CIÊNCIAS, AMBIENTE E SOCIEDADE	M	ENSINO DE BIOLOGIA: BIODIVERSIDADE E AVALIAÇÃO SÓCIO-AMBIENTAL	12
	GEOGRAFIA-FFP	M	PRODUÇÃO SOCIAL DO ESPAÇO: NATUREZA POLÍTICA E PROCESSOS FORMATIVOS EM GEOGRAFIA	14
	EDUCAÇÃO: PROCESSOS FORMATIVOS E DESIGUALDADES SOCIAIS	M	PROCESSOS FORMATIVOS E DESIGUALDADES SOCIAIS	13
	HISTÓRIA SOCIAL	M	HISTÓRIA SOCIAL DO TERRITÓRIO	10
ILE	LETRAS	M/D	LITERATURAS DE LÍNGUA INGLESA/ LITERATURA BRASILEIRA/ LITERATURA PORTUGUESA/ LÍNGUA PORTUGUESA/ LINGÜÍSTICA/ LITERATURA COMPARADA	67
PSI	PSICOLOGIA SOCIAL	M/D	-	25
	PSICANÁLISE	M/D	PESQUISA E CLÍNICA EM PSICANÁLISE	14
TOTAL				231

CONTINUA

QUADRO 70 (CONTINUAÇÃO)

PÓS-GRADUAÇÃO STRICTO SENSU: DOCENTES ATUANTES
DISTRIBUIÇÃO POR ÓRGÃO E PROGRAMA
UERJ - DEZEMBRO - 2013

ÓRGÃO	PROGRAMA	* NÍVEL	ÁREA DE CONCENTRAÇÃO	DOCENTES ATUANTES
CTC				
ESDI	DESIGN	M/D	-	9
FAOC	OCEANOGRAFIA	M	CARACTERIZAÇÃO, DIAGNÓSTICO E EVOLUÇÃO DE AMBIENTES MARINHOS	12
FEN	ENGENHARIA AMBIENTAL	MP	SANEAMENTO AMBIENTAL: CONTROLE DA POLUIÇÃO URBANA E INDUSTRIAL	12
	ENGENHARIA CIVIL	M/D	ESTRUTURAS / GEOTECNIA / CONSTRUÇÃO CIVIL	11
	ENGENHARIA ELETRÔNICA	M	REDES DE TELECOMUNICAÇÕES/ SISTEMAS INTELIGENTES E AUTOMAÇÃO	17
	ENGENHARIA MECÂNICA	M/D	FENÔMENOS DE TRANSPORTE/ MECÂNICA DE SÓLIDOS	13
FGEL	ANÁLISE DE BACIAS E FAIXAS MÓVEIS	M/D	ANÁLISE DE BACIAS/ TECTÔNICA, PETROLOGIA E RECURSOS MINERAIS	19
FIS	FÍSICA	M/D	-	15
IGEOG	GEOGRAFIA	M/D	GESTÃO E ESTRUTURAÇÃO DO ESPAÇO GEOGRÁFICO	21
IME	CIÊNCIAS COMPUTACIONAIS	M	-	18
	MATEMÁTICA EM REDE NACIONAL	MP	-	7
IPRJ	CIÊNCIA E TECNOLOGIA DE MATERIAIS	M	MATERIAIS NÃO METÁLICOS / FÍSICA E MECÂNICA DE MATERIAIS	6
	MODELAGEM COMPUTACIONAL	M/D	-	9
QUI	ENGENHARIA QUÍMICA	M/D	PROCESSOS QUÍMICOS E MEIO AMBIENTE	15
	QUÍMICA	M/D	QUÍMICA AMBIENTAL / POLÍMEROS	15
TOTAL				199
PROGRAMAS MULTIDISCIPLINARES **				
	MEIO AMBIENTE	D	-	16
	POLÍTICAS PÚBLICAS E FORMAÇÃO HUMANA	M/D	-	16
TOTAL				32
UERJ				887

FONTE: SR-2

* MP = MESTRADO PROFISSIONAL

M = MESTRADO

D = DOUTORADO

** PROGRAMAS VINCULADOS A MAIS DE UMA UNIDADE ACADÊMICA OU CENTRO SETORIAL

QUADRO 71

PÓS-GRADUAÇÃO STRICTO SENSU: BOLSAS CONCEDIDAS
DISTRIBUIÇÃO POR ÓRGÃO, PROGRAMA E AGÊNCIA FINANCIADORA
UERJ - 2013

ÓRGÃO	PROGRAMA	* NÍVEL	ÁREA DE CONCENTRAÇÃO	BOLSAS CONCEDIDAS			
				CAPES	CNPQ	FAPERJ	TOTAL
CBI							
ENF	ENFERMAGEM	M	-	13	-	2	15
		D	-	13	-	4	17
FCM	CIÊNCIAS MÉDICAS	M	-	10	1	2	13
		D	-	9	2	1	12
	MICROBIOLOGIA	M	MICROBIOLOGIA MÉDICA E HUMANA	7	4	5	16
		D	MICROBIOLOGIA MÉDICA E HUMANA	25	1	-	26
	FISIOPATOLOGIA CLÍNICA E EXPERIMENTAL	M	-	-	5	-	5
		D	-	-	2	-	2
	FISIOPATOLOGIA E CIÊNCIAS CIRÚRGICAS	M	SISTEMA UROGENITAL	5	-	-	5
		D	TÉCNICA OPERATÓRIA E CIRURGIA EXPERIMENTAL/SISTEMA CARDIOVASCULAR	4	-	-	4
IBRAG	BIOCIÊNCIAS	M	BIOCIÊNCIAS NUCLEARES/ECOLOGIA	-	12	3	15
		D	BIOCIÊNCIAS NUCLEARES/ECOLOGIA	-	19	18	37
	BIOLOGIA HUMANA E EXPERIMENTAL	M	-	15	2	-	17
		D	-	15	-	-	15
	BIOLOGIA VEGETAL	M	CONCENTRAÇÃO E UTILIZAÇÃO DA BIODIVERSIDADE	15	-	-	15
		D	CONCENTRAÇÃO E UTILIZAÇÃO DA BIODIVERSIDADE	4	-	-	4
	ECOLOGIA E EVOLUÇÃO	M	-	16	-	3	19
		D	-	17	6	10	33
	SAÚDE, MEDICINA LABORATORIAL E TECNOLOGIA FORENSE	MP	-	-	-	-	-
IMS	BIOÉTICA, ÉTICA APLICADA E SAÚDE COLETIVA	M	-	-	-	-	-
		D	-	-	-	-	
	SAÚDE COLETIVA	M	EPIDEMIOLOGIA/CIÊNCIAS HUMANAS E SAÚDE/POLÍTICA, PLANEJAMENTO E ADMINISTRAÇÃO EM SAÚDE	24	7	5	36
		D	EPIDEMIOLOGIA/CIÊNCIAS HUMANAS E SAÚDE/POLÍTICA, PLANEJAMENTO E ADMINISTRAÇÃO EM SAÚDE	24	9	3	36
		MP	ADMINISTRAÇÃO HOSPITALAR/GESTÃO DE SISTEMAS DE SAÚDE	-	-	-	-
NUT	ALIMENTAÇÃO, NUTRIÇÃO E SAÚDE	M	ALIMENTAÇÃO, NUTRIÇÃO E SAÚDE	10	2	1	13
		D	ALIMENTAÇÃO, NUTRIÇÃO E SAÚDE	7	-	12	19
ODO	ODONTOLOGIA	M	C.BUCOMAXILOFACIAL/DENTÍSTICA/ENDODONTIA/ODONTOPEDIATRIA/ORTODONTIA/PERIODONTIA/PRÓTESE DENTÁRIA	19	-	2	21
		D	DENTÍSTICA/ENDODONTIA/ORTODONTIA/PERIODONTIA	13	-	5	18
TOTAL				265	72	76	413

CONTINUA

QUADRO 71 (CONTINUAÇÃO)

PÓS-GRADUAÇÃO STRICTO SENSU: BOLSAS CONCEDIDAS
DISTRIBUIÇÃO POR ÓRGÃO, PROGRAMA E AGÊNCIA FINANCIADORA
UERJ - 2013

ÓRGÃO	PROGRAMA	* NÍVEL	ÁREA DE CONCENTRAÇÃO	BOLSAS CONCEDIDAS			
				CAPES	CNPQ	FAPERJ	TOTAL
CCS							
CCS	CIÊNCIA POLÍTICA	M	-	7	1	5	13
		D	-	21	-	9	30
	SOCIOLOGIA	M	-	4	1	8	13
		D	-	31	7	14	52
DIR	DIREITO	M	DIREITO DA CIDADE/DIREITO CIVIL/DIREITO INTERNACIONAL E INTEGRAÇÃO ECONÔMICA/DIREITO PÚBLICO/DIREITO PROCESSUAL	11	4	4	19
		D	DIREITO DA CIDADE/DIREITO CIVIL/DIREITO INTERNACIONAL E INTEGRAÇÃO ECONÔMICA/DIREITO PÚBLICO/DIREITO PROCESSUAL	15	2	4	21
FAF	CIÊNCIAS CONTÁBEIS	M	CONTROLE DE GESTÃO	6	-	-	6
FCE	CIÊNCIAS ECONÔMICAS	M	POLÍTICAS PÚBLICAS/ECONOMIA INTERNACIONAL	9	-	-	9
FSS	SERVIÇO SOCIAL	M	POLÍTICA SOCIAL E TRABALHO	13	-	2	15
		D	-	11	-	7	18
IFCH	FILOSOFIA	M	FILOSOFIA MODERNA E CONTEMPORÂNEA	12	2	1	15
		D	FILOSOFIA MODERNA E CONTEMPORÂNEA	15	1	8	24
	CIÊNCIAS SOCIAIS	M	-	18	4	5	27
		D	-	15	4	-	19
	HISTÓRIA	M	-	19	2	4	25
		D	-	11	-	8	19
	RELAÇÕES INTERNACIONAIS	M	POLÍTICA INTERNACIONAL	11	-	3	14
TOTAL				229	28	82	339
CEH							
ART	ARTES	M	ARTE E CULTURA CONTEMPORÂNEA	13	-	2	15
		D	ARTE E CULTURA CONTEMPORÂNEA	4	-	5	9
EDU	EDUCAÇÃO	M	-	-	16	12	28
		D	-	-	2	12	14
FCS	COMUNICAÇÃO	M	COMUNICAÇÃO SOCIAL	7	1	2	10
		D	COMUNICAÇÃO SOCIAL	4	-	4	8
FEBF	EDUCAÇÃO, CULTURA E COMUNICAÇÃO	M	EDUCAÇÃO, CULTURA E COMUNICAÇÃO EM PERIFERIAS URBANAS	11	-	-	11
FFP	ENSINO DE CIÊNCIAS, AMBIENTE E SOCIEDADE	M	ENSINO DE BIOLOGIA: BIODIVERSIDADE E AVALIAÇÃO SÓCIO-AMBIENTAL	2	-	-	2
		M	PRODUÇÃO SOCIAL DO ESPAÇO: NATUREZA POLÍTICA E PROCESSOS FORMATIVOS EM GEOGRAFIA	2	2	-	4
	EDUCAÇÃO: PROCESSOS FORMATIVOS E DESIGUALDADES SOCIAIS	M	PROCESSOS FORMATIVOS E DESIGUALDADES SOCIAIS	6	-	-	6
	HISTÓRIA SOCIAL	M	HISTÓRIA SOCIAL DO TERRITÓRIO	11	-	-	11
ILE	LETRAS	M	LITERATURAS DE LÍNGUA INGLESA/LITERATURA BRASILEIRA/LITERATURA PORTUGUESA/LÍNGUA PORTUGUESA/LINGÜÍSTICA	22	1	3	26
		D	LITERATURA COMPARADA/LÍNGUA PORTUGUESA	16	7	8	31
PSI	PSICOLOGIA SOCIAL	M	-	19	5	2	26
		D	-	13	5	10	28
	PSICANÁLISE	M	PESQUISA E CLÍNICA EM PSICANÁLISE	11	1	-	12
		D	PESQUISA E CLÍNICA EM PSICANÁLISE	6	-	-	6
TOTAL				147	40	60	247

CONTINUA

QUADRO 71 (CONTINUAÇÃO)

PÓS-GRADUAÇÃO STRICTO SENSU: BOLSAS CONCEDIDAS
DISTRIBUIÇÃO POR ÓRGÃO, PROGRAMA E AGÊNCIA FINANCIADORA
UERJ - 2013

ÓRGÃO	PROGRAMA	* NÍVEL	ÁREA DE CONCENTRAÇÃO	BOLSAS CONCEDIDAS			
				CAPES	CNPQ	FAPERJ	TOTAL
CTC							
ESDI	DESIGN	M	-	9	1	2	12
		D	-	-	-	-	-
FAOC	OCEANOGRAFIA	M	CARACTERIZAÇÃO, DIAGNÓSTICO E EVOLUÇÃO DE AMBIENTES MARINHOS	13	-	4	17
FEN	ENGENHARIA AMBIENTAL	MP	SANEAMENTO AMBIENTAL: CONTROLE DA POLUIÇÃO URBANA E INDUSTRIAL	-	-	-	-
	ENGENHARIA CIVIL	M	ESTRUTURAS/GEOTECNIA/CONSTRUÇÃO CIVIL	17	-	6	23
	ENGENHARIA ELETRÔNICA	D	ESTRUTURAS/GEOTECNIA	4	-	3	7
		M	REDES DE TELECOMUNICAÇÕES/SISTEMAS INTELIGENTES E AUTOMAÇÃO	11	-	1	12
	ENGENHARIA MECÂNICA	M	FENÔMENOS DE TRANSPORTE/MECÂNICA DE SÓLIDOS	6	-	7	13
		D	FENÔMENOS DE TRANSPORTE/MECÂNICA DE SÓLIDOS	4	-	2	6
FGEL	ANÁLISE DE BACIAS E FAIXAS MÓVEIS	M	ANÁLISE DE BACIAS/TECTÔNICA, PETROLOGIA E RECURSOS MINERAIS	13	2	4	19
		D	ANÁLISE DE BACIAS/TECTÔNICA, PETROLOGIA E RECURSOS MINERAIS	8	1	2	11
FIS	FÍSICA	M	-	16	2	5	23
		D	-	23	-	7	30
IGEOG	GEOGRAFIA	M	GESTÃO E ESTRUTURAÇÃO DO ESPAÇO GEOGRÁFICO	11	-	5	16
		D	GESTÃO E ESTRUTURAÇÃO DO ESPAÇO GEOGRÁFICO	4	-	5	9
IME	CIÊNCIAS COMPUTACIONAIS	M	-	9	-	7	16
	MATEMÁTICA EM REDE NACIONAL	MP	-	-	-	-	-
IPRJ	CIÊNCIA E TECNOLOGIA DE MATERIAIS	M	MATERIAIS NÃO METÁLICOS/FÍSICA E MECÂNICA DE MATERIAIS	8	-	-	8
	MODELAGEM COMPUTACIONAL	M	-	12	2	-	14
QUI	ENGENHARIA QUÍMICA	D	-	17	-	-	17
		M	PROCESSOS QUÍMICOS E MEIO AMBIENTE	16	2	4	22
	D	PROCESSOS QUÍMICOS E MEIO AMBIENTE	4	-	10	14	
	QUÍMICA	M	QUÍMICA AMBIENTAL/POLÍMEROS	11	-	-	11
		D	QUÍMICA AMBIENTAL/POLÍMEROS	9	-	6	15
TOTAL				225	10	80	315
PROGRAMAS MULTIDISCIPLINARES **							
	MEIO AMBIENTE	D	-	16	1	-	17
	POLÍTICAS PÚBLICAS E FORMAÇÃO HUMANA	M	-	10	1	-	11
		D	-	12	1	-	13
TOTAL				38	3	-	41
UERJ				904	153	298	1.355

FONTE: SR-2

* MP = MESTRADO PROFISSIONAL

M = MESTRADO

D = DOUTORADO

** PROGRAMAS VINCULADOS A MAIS DE UMA UNIDADE ACADÊMICA OU CENTRO SETORIAL

QUADRO 72CURSOS DE PÓS-GRADUAÇÃO STRICTO SENSU: TESES/DISSERTAÇÕES DEFENDIDAS
DISTRIBUIÇÃO POR ÓRGÃO E PROGRAMA
UERJ - 2008/2013

ÓRGÃO	PROGRAMA	* NÍVEL	ÁREA DE CONCENTRAÇÃO	TESES/DISSERTAÇÕES					
				08	09	10	11	12	13
CBI									
ENF	ENFERMAGEM	M	-	7	33	30	23	29	24
		D	-	-	-	-	1	-	
FCM	CIÊNCIAS MÉDICAS	M	-	-	34	15	5	13	16
		D	-	-	8	8	3	6	9
	MICROBIOLOGIA	M	MICROBIOLOGIA MÉDICA E HUMANA	6	13	9	9	11	13
		D	MICROBIOLOGIA MÉDICA E HUMANA	1	1	3	4	10	6
	FISIOPATOLOGIA CLÍNICA E EXPERIMENTAL	M	-	7	18	8	12	14	8
		D	-	-	17	13	10	15	19
	FISIOPATOLOGIA E CIÊNCIAS CIRÚRGICAS	M	SISTEMA UROGENITAL	3	10	8	5	6	2
		D	TÉCNICA OPERATÓRIA E CIRURGIA EXPERIMENTAL / SISTEMA CARDIOVASCULAR	-	1	2	5	1	2
IBRAG	BIOCIÊNCIAS ***	M	BIOCIÊNCIAS NUCLEARES / ECOLOGIA	3	14	12	3	15	15
		D	BIOCIÊNCIAS NUCLEARES / ECOLOGIA	1	25	13	3	5	17
	BIOLOGIA HUMANA E EXPERIMENTAL ****	M	-	3	18	10	9	15	10
		D	-	-	4	4	7	9	4
	BIOLOGIA VEGETAL	M	CONCENTRAÇÃO E UTILIZAÇÃO DA BIODIVERSIDADE	-	-	-	8	10	13
		D	CONCENTRAÇÃO E UTILIZAÇÃO DA BIODIVERSIDADE	-	-	-	-	-	-
	ECOLOGIA E EVOLUÇÃO	M	-	1	7	12	13	9	19
		D	-	-	-	1	7	4	6
	SAÚDE, MEDICINA LABORATORIAL E TECNOLOGIA FORENSE	MP	-	-	-	-	-	-	4
IMS	BIOÉTICA, ÉTICA APLICADA E SAÚDE COLETIVA	M	-	-	-	-	-	-	-
		D	-	-	-	-	-	-	
	SAÚDE COLETIVA	M	EPIDEMIOLOGIA / CIÊNCIAS HUMANAS E SAÚDE / POLÍTICA, PLANEJAMENTO E ADM. EM SAÚDE	22	57	20	13	26	16
		D	EPIDEMIOLOGIA / CIÊNCIAS HUMANAS E SAÚDE / POLÍTICA, PLANEJAMENTO E ADM. EM SAÚDE	25	24	24	29	9	4
		MP	ADMINISTRAÇÃO HOSPITALAR / GESTÃO DE SISTEMAS DE SAÚDE	-	-	21	-	23	-
NUT	ALIMENTAÇÃO, NUTRIÇÃO E SAÚDE	M	ALIMENTAÇÃO, NUTRIÇÃO E SAÚDE	-	8	3	-	15	12
		D	ALIMENTAÇÃO, NUTRIÇÃO E SAÚDE	-	-	-	-	-	-
ODO	ODONTOLOGIA	M	C.BUCOMAXILOFACIAL / DENTÍSTICA / ENDODONTIA / ODONTOPEDIATRIA / ORTODONTIA / PERIODONTIA / PRÓTESE DENTÁRIA	1	24	53	2	21	7
		D	DENTÍSTICA / ENDODONTIA / ORTODONTIA / PERIODONTIA	5	21	26	12	13	16
TOTAL				85	337	295	182	280	242
CCS									
CCS	CIÊNCIA POLÍTICA	M	-	-	-	-	15	9	10
		D	-	-	-	-	16	14	16
	SOCIOLOGIA	M	-	-	-	-	9	7	7
		D	-	-	-	-	8	11	13
DIR	DIREITO	M	DIREITO DA CIDADE / DIREITO CIVIL / DIREITO INTERNACIONAL E INTEGR. ECONÔMICA / DIREITO PÚBLICO / DIREITO PROCESSUAL	86	59	41	45	48	67
		D	DIREITO DA CIDADE / DIREITO CIVIL / DIREITO INTERNACIONAL E INTEGR. ECONÔMICA /	29	19	23	24	19	17
FAF	CIÊNCIAS CONTÁBEIS	M	CONTROLE DE GESTÃO	14	12	32	-	21	13
FCE	CIÊNCIAS ECONÔMICAS	M	POLÍTICAS PÚBLICAS / ECONOMIA INTERNACIONAL	11	15	18	-	15	5
FSS	SERVIÇO SOCIAL	M	POLÍTICA SOCIAL E TRABALHO	8	14	39	7	17	17
		D	-	-	1	15	8	8	6
IFCH	FILOSOFIA	M	FILOSOFIA MODERNA E CONTEMPORÂNEA	4	12	9	14	15	11
		D	FILOSOFIA MODERNA E CONTEMPORÂNEA	2	5	4	8	2	11
	CIÊNCIAS SOCIAIS	M	-	-	12	10	13	13	13
		D	-	3	9	8	10	10	10
	HISTÓRIA	M	-	17	25	16	17	21	24
		D	-	10	10	8	8	7	9
	RELAÇÕES INTERNACIONAIS	M	POLÍTICA INTERNACIONAL	-	-	-	5	12	11
TOTAL				184	193	223	207	249	260

CONTINUA

QUADRO 72 (CONTINUAÇÃO)CURSOS DE PÓS-GRADUAÇÃO STRICTO SENSU: TESES/DISSERTAÇÕES DEFENDIDAS
DISTRIBUIÇÃO POR ÓRGÃO E PROGRAMA
UERJ - 2008/2013

ÓRGÃO	PROGRAMA	* NÍVEL	ÁREA DE CONCENTRAÇÃO	TESES/DISSERTAÇÕES									
				08	09	10	11	12	13				
CEH													
ART	ARTES	M	ARTE E CULTURA CONTEMPORÂNEA	-	10	10	14	20	41				
		D	ARTE E CULTURA CONTEMPORÂNEA	-	-	-	-	-	-				
EDU	EDUCAÇÃO	M	-	43	24	3	38	26	30				
		D	-	10	13	10	11	27	21				
FCS	COMUNICAÇÃO	M	COMUNICAÇÃO SOCIAL	5	15	5	3	13	1				
		D	COMUNICAÇÃO SOCIAL	-	-	-	-	-	-				
FEBF	EDUCAÇÃO, CULTURA E COMUNICAÇÃO	M	EDUCAÇÃO, CULTURA E COMUNICAÇÃO EM PERIF. URBANAS	2	17	18	17	20	31				
FFP	ENSINO DE CIÊNCIAS, AMBIENTE E SOCIEDADE	M	ENSINO DE BIOLOGIA: BIODIVERSIDADE E AVALIAÇÃO SÓCIO-AMBIENTAL	-	-	-	-	-	-				
	GEOGRAFIA-FFP	M	PRODUÇÃO SOCIAL DO ESPAÇO: NATUREZA POLÍTICA E PROCESSOS FORMATIVOS EM GEOGRAFIA	-	-	-	-	-	-				
	EDUCAÇÃO: PROCESSOS FORMATIVOS E DESIGUALDADES SOCIAIS	M	PROCESSOS FORMATIVOS E DESIGUALDADES SOCIAIS	-	-	-	12	-	19				
	HISTÓRIA SOCIAL	M	HISTÓRIA SOCIAL DO TERRITÓRIO	9	14	7	24	1	13				
ILE	LETRAS	M	LITERATURAS DE LÍNGUA INGLESA /LITERATURA BRASILEIRA /LITERATURA PORTUGUESA /LÍNGUA PORTUGUESA /LINGUÍSTICA	1	51	46	68	72	64				
		D	LITERATURA COMPARADA/LÍNGUA PORTUGUESA	1	11	13	16	13	25				
PSI	PSICOLOGIA SOCIAL	M	-	15	18	2	18	3	26				
		D	-	13	21	2	17	21	15				
	PSICANÁLISE	M	PESQUISA E CLÍNICA EM PSICANÁLISE	12	12	3	21	9	13				
		D	PESQUISA E CLÍNICA EM PSICANÁLISE	-	-	-	5	7	5				
TOTAL				111	206	119	264	232	304				

CONTINUA

QUADRO 72 (CONTINUAÇÃO)CURSOS DE PÓS-GRADUAÇÃO STRICTO SENSU: TESES/DISSERTAÇÕES DEFENDIDAS
DISTRIBUIÇÃO POR ÓRGÃO E PROGRAMA
UERJ - 2008/2013

ÓRGÃO	PROGRAMA	* NÍVEL	ÁREA DE CONCENTRAÇÃO	TESES/DISSERTAÇÕES									
				08	09	10	11	12	13				
CTC													
ESDI	DESIGN	M	-	16	13	15	13	8	8				
		D	-	-	-	-	-	-	-				
FAOC	OCEANOGRAFIA	M	CARACTERIZAÇÃO, DIAGNÓSTICO E EVOLUÇÃO DE AMBIENTES MARINHOS	-	-	5	-	9	9				
FEN	ENGENHARIA AMBIENTAL	MP	SANEAMENTO AMBIENTAL: CONTROLE DA POLUIÇÃO URBANA E INDUSTRIAL	2	25	-	-	17	19				
	ENGENHARIA CIVIL	M	ESTRUTURAS / GEOTECNIA / CONSTRUÇÃO CIVIL	5	9	4	-	15	9				
		D	ESTRUTURAS / GEOTECNIA	-	-	-	-	-	-				
	ENGENHARIA DE COMPUTAÇÃO **	M	GEOMÁTICA	6	22	3	1	-	-				
	ENGENHARIA ELETRÔNICA	M	REDES DE TELECOMUNICAÇÕES / SISTEMAS INTELIGENTES E AUTOMAÇÃO	5	11	10	9	9	10				
		M	FENÔMENOS DE TRANSPORTE / MECÂNICA DE SÓLIDOS	2	6	4	5	7	6				
	ENGENHARIA MECÂNICA	D	FENÔMENOS DE TRANSPORTE / MECÂNICA DE SÓLIDOS	-	-	-	-	-	1				
		M	ANÁLISE DE BACIAS / TECTÔNICA, PETROLOGIA E RECURSOS MINERAIS	-	11	9	13	16	14				
FGEL	ANÁLISE DE BACIAS E FAIXAS MÓVEIS	D	ANÁLISE DE BACIAS / TECTÔNICA, PETROLOGIA E RECURSOS MINERAIS	-	2	3	3	2	1				
		M	-	5	5	9	11	13	11				
FIS	FÍSICA	D	-	2	3	11	4	2	7				
		M	GESTÃO E ESTRUTURAÇÃO DO ESPAÇO GEOGRÁFICO	7	21	9	27	22	23				
IGEOG	GEOGRAFIA	D	GESTÃO E ESTRUTURAÇÃO DO ESPAÇO GEOGRÁFICO	-	-	-	-	-	-				
		M	-	-	-	1	-	8	9				
IME	CIÊNCIAS COMPUTACIONAIS	M	-	-	-	-	-	-	-				
		MP	MATEMÁTICA EM REDE NACIONAL	-	-	-	-	-	-				
IPRJ	CIÊNCIA E TECNOLOGIA DE MATERIAIS	M	MATERIAIS NÃO METÁLICOS / FÍSICA E MECÂNICA DE MATERIAIS	-	3	6	8	1	1				
		M	MODELAGEM COMPUTACIONAL	15	9	2	7	9	6				
		D	-	9	4	1	5	9	5				
QUI	ENGENHARIA QUÍMICA	M	PROCESSOS QUÍMICOS E MEIO AMBIENTE	7	14	-	12	11	17				
		D	PROCESSOS QUÍMICOS E MEIO AMBIENTE	-	-	-	-	-	-				
	QUÍMICA	M	QUÍMICA AMBIENTAL / POLÍMEROS	18	18	6	21	18	14				
		D	QUÍMICA AMBIENTAL / POLÍMEROS	-	-	-	-	-	-				
TOTAL				99	176	98	139	176	170				
PROGRAMAS MULTIDISCIPLINARES *****													
	MEIO AMBIENTE	D	-	-	-	12	7	1	17				
	POLÍTICAS PÚBLICAS E FORMAÇÃO HUMANA	M	-	8	20	1	20	2	7				
		D	-	1	7	-	8	7	12				
TOTAL				9	27	13	35	10	36				
UERJ				488	939	748	827	947	1.012				

FONTE: SR-2

* MP = MESTRADO PROFISSIONAL

M = MESTRADO

D = DOUTORADO

** PROGRAMA/CURSO DESCREDECENCIADO

*** ANTIGO PROGRAMA DE BIOLOGIA

**** ANTIGO PROGRAMA DE MORFOLOGIA

***** PROGRAMAS VINCULADOS A MAIS DE UMA UNIDADE ACADÊMICA OU CENTRO SETORIAL

QUADRO 73ALUNOS DE PÓS-GRADUAÇÃO STRICTO SENSU: CONCLUSÃO NO ANO
DISTRIBUIÇÃO POR ÓRGÃO, PROGRAMA E ANO DE INGRESSO
UERJ - 2013

ÓRGÃO	PROGRAMA	* NÍVEL	ÁREA DE CONCENTRAÇÃO	CONCLUSÃO										
				ANO DE INGRESSO										
				ATÉ 04	05	06	07	08	09	10	11	12	13	TOTAL
CBI														
ENF	ENFERMAGEM	M	-	-	-	-	-	-	-	19	1	4	-	24
		D	-	-	-	-	-	-	-	-	-	-	-	-
FCM	CIÊNCIAS MÉDICAS	M	-	-	-	-	-	9	7	-	-	-	-	16
		D	-	-	-	4	2	1	2	-	-	-	-	9
	MICROBIOLOGIA	M	MICROBIOLOGIA MÉDICA E HUMANA	-	-	-	-	-	10	3	-	-	-	13
		D	MICROBIOLOGIA MÉDICA E HUMANA	-	-	-	3	3	-	-	-	-	-	6
	FISIOPATOLOGIA CLÍNICA E EXPERIMENTAL	M	-	-	-	-	-	-	7	1	-	-	-	8
		D	-	-	-	-	19	-	-	-	-	-	-	19
	FISIOPATOLOGIA E CIÊNCIAS CIRÚRGICAS	M	SISTEMA UROGENITAL	-	-	-	-	-	2	-	-	-	-	2
		D	TÉCNICA OPERATÓRIA E CIRURGIA EXPERIMENTAL / SISTEMA CARDIOVASCULAR	-	-	-	1	-	1	-	-	-	-	2
IBRAG	BIOCIÊNCIAS	M	BIOCIÊNCIAS NUCLEARES / ECOLOGIA	-	-	-	-	-	13	2	-	-	-	15
		D	BIOCIÊNCIAS NUCLEARES / ECOLOGIA	-	-	-	-	14	3	-	-	-	-	17
	BIOLOGIA HUMANA E EXPERIMENTAL	M	-	-	-	-	-	1	8	1	-	-	-	10
		D	-	-	-	1	3	-	-	-	-	-	-	4
	BIOLOGIA VEGETAL	M	CONCENTRAÇÃO E UTILIZAÇÃO DA BIODIVERSIDADE	-	-	-	-	-	1	11	1	-	-	13
		D	CONCENTRAÇÃO E UTILIZAÇÃO DA BIODIVERSIDADE	-	-	-	-	-	-	-	-	-	-	-
	ECOLOGIA E EVOLUÇÃO	M	-	-	-	-	-	-	18	1	-	-	-	19
		D	-	-	-	1	5	-	-	-	-	-	-	6
	SAÚDE, MEDICINA LABORATORIAL E TECNOLOGIA FORENSE	MP	-	-	-	-	-	-	-	-	4	-	-	4
IMS	BIOÉTICA, ÉTICA APLICADA E SAÚDE COLETIVA	M	-	-	-	-	-	-	-	-	-	-	-	-
		D	-	-	-	-	-	-	-	-	-	-	-	-
	SAÚDE COLETIVA	M	EPIDEMIOLOGIA / CIÊNCIAS HUMANAS E SAÚDE / POLÍTICA, PLANEJAMENTO E ADM. EM SAÚDE	-	-	-	-	-	-	16	-	-	-	16
		D	EPIDEMIOLOGIA / CIÊNCIAS HUMANAS E SAÚDE / POLÍTICA, PLANEJAMENTO E ADM. EM SAÚDE	-	-	-	-	4	-	-	-	-	-	4
		MP	ADMINISTRAÇÃO HOSPITALAR / GESTÃO DE SISTEMAS DE SAÚDE	-	-	-	-	-	-	-	-	-	-	-
NUT	ALIMENTAÇÃO, NUTRIÇÃO E SAÚDE	M	ALIMENTAÇÃO, NUTRIÇÃO E SAÚDE	-	-	-	-	-	9	3	-	-	-	12
		D	ALIMENTAÇÃO, NUTRIÇÃO E SAÚDE	-	-	-	-	-	-	-	-	-	-	-
ODO	ODONTOLOGIA	M	C.BUCOMAXILOFACIAL / DENTÍSTICA / ENDODONTIA / ODONTOPEDIATRIA / ORTODONTIA / PERIODONTIA / PRÓTESE DENTÁRIA	-	-	-	-	-	-	4	3	-	-	7
		D	DENTÍSTICA / ENDODONTIA / ORTODONTIA / PERIODONTIA	-	-	-	-	9	3	2	-	2	-	16
TOTAL				-	-	-	10	59	19	124	21	9	-	242
CCS														
CCS	CIÊNCIA POLÍTICA	M	-	-	-	-	-	-	-	-	5	5	-	10
		D	-	-	-	-	-	16	-	-	-	-	-	16
	SOCIOLOGIA	M	-	-	-	-	-	-	1	2	4	-	-	7
		D	-	-	-	-	-	13	-	-	-	-	-	13
DIR	DIREITO	M	DIREITO DA CIDADE / DIREITO CIVIL / DIREITO INTERNACIONAL E INTEGR. ECONÔMICA / DIREITO PÚBLICO / DIREITO PROCESSUAL	-	-	-	-	-	2	63	2	-	-	67
		D	DIREITO DA CIDADE / DIREITO CIVIL / DIREITO INTERNACIONAL E INTEGR. ECONÔMICA / DIREITO PÚBLICO / DIREITO PROCESSUAL	-	-	-	-	13	2	2	-	-	-	17
FAF	CIÊNCIAS CONTÁBEIS	M	CONTROLE DE GESTÃO	-	-	-	-	-	-	13	-	-	-	13
FCE	CIÊNCIAS ECONÔMICAS	M	POLÍTICAS PÚBLICAS / ECONOMIA INTERNACIONAL	-	-	-	-	-	5	-	-	-	-	5
FSS	SERVIÇO SOCIAL	M	POLÍTICA SOCIAL E TRABALHO	-	-	-	-	-	17	-	-	-	-	17
		D	-	-	-	-	6	-	-	-	-	-	-	6

CONTINUA

QUADRO 73 (CONTINUAÇÃO)ALUNOS DE PÓS-GRADUAÇÃO STRICTO SENSU: CONCLUSÃO NO ANO
DISTRIBUIÇÃO POR ÓRGÃO, PROGRAMA E ANO DE INGRESSO
UERJ - 2013

ÓRGÃO	PROGRAMA	* NÍVEL	ÁREA DE CONCENTRAÇÃO	CONCLUSÃO												
				ANO DE INGRESSO												
				ATÉ 04	05	06	07	08	09	10	11	12	13	TOTAL		
CCS																
IFCH	FILOSOFIA	M	FILOSOFIA MODERNA E CONTEMPORÂNEA	-	-	-	-	1	2	8	-	-	-	-	-	11
		D	FILOSOFIA MODERNA E CONTEMPORÂNEA	-	-	-	3	4	4	-	-	-	-	-	-	11
	CIÊNCIAS SOCIAIS	M	-	-	-	-	-	-	1	12	-	-	-	-	-	13
		D	-	-	-	-	2	8	-	-	-	-	-	-	-	10
	HISTÓRIA	M	-	-	-	-	-	-	-	23	1	-	-	-	-	24
		D	-	-	-	-	-	8	1	-	-	-	-	-	-	9
	RELAÇÕES INTERNACIONAIS	M	POLÍTICA INTERNACIONAL	-	-	-	-	-	-	11	-	-	-	-	-	11
TOTAL				-	-	-	5	40	41	142	23	9	-	-	-	260
CEH																
ART	ARTES	M	ARTE E CULTURA CONTEMPORÂNEA	-	-	-	-	-	-	16	25	-	-	-	-	41
		D	ARTE E CULTURA CONTEMPORÂNEA	-	-	-	-	-	-	-	-	-	-	-	-	-
EDU	EDUCAÇÃO	M	-	-	-	-	-	-	-	26	4	-	-	-	-	30
		D	-	-	-	-	-	14	1	6	-	-	-	-	-	21
FCS	COMUNICAÇÃO	M	COMUNICAÇÃO SOCIAL	-	-	-	-	-	-	1	-	-	-	-	-	1
		D	COMUNICAÇÃO SOCIAL	-	-	-	-	-	-	-	-	-	-	-	-	-
FEBF	EDUCAÇÃO, CULTURA E COMUNICAÇÃO	M	EDUCAÇÃO, CULTURA E COMUNICAÇÃO EM PERIF. URBANAS	-	-	-	-	-	1	29	1	-	-	-	-	31
FFP	ENSINO DE CIÊNCIAS, AMBIENTE E SOCIEDADE	M	ENSINO DE BIOLOGIA: BIODIVERSIDADE E AVALIAÇÃO SÓCIO-AMBIENTAL	-	-	-	-	-	-	-	-	-	-	-	-	-
	GEOGRAFIA-FFP	M	PRODUÇÃO SOCIAL DO ESPAÇO: NATUREZA POLÍTICA E PROCESSOS FORMATIVOS EM GEOGRAFIA	-	-	-	-	-	-	-	-	-	-	-	-	-
	EDUCAÇÃO: PROCESSOS FORMATIVOS E DESIGUALDADES SOCIAIS	M	PROCESSOS FORMATIVOS E DESIGUALDADES SOCIAIS	-	-	-	-	-	-	19	-	-	-	-	-	19
	HISTÓRIA SOCIAL	M	HISTÓRIA SOCIAL DO TERRITÓRIO	-	-	-	-	-	2	11	-	-	-	-	-	13
ILE	LETRAS	M	LITERATURAS DE LÍNGUA INGLESA / LITERATURA BRASILEIRA / LITERATURA PORTUGUESA / LÍNGUA PORTUGUESA / LINGÜÍSTICA	-	-	-	-	-	-	63	1	-	-	-	-	64
		D	LITERATURA COMPARADA/LÍNGUA PORTUGUESA	-	-	-	-	21	4	-	-	-	-	-	-	25
PSI	PSICOLOGIA SOCIAL	M	-	-	-	-	-	-	-	22	4	-	-	-	-	26
		D	-	-	-	-	-	11	3	-	-	1	-	-	-	15
	PSICANÁLISE	M	PESQUISA E CLÍNICA EM PSICANÁLISE	-	-	-	-	-	4	5	4	-	-	-	-	13
		D	PESQUISA E CLÍNICA EM PSICANÁLISE	-	-	-	2	-	3	-	-	-	-	-	-	5
TOTAL				-	-	-	2	46	18	198	39	1	-	-	-	304

CONTINUA

QUADRO 73 (CONTINUAÇÃO)ALUNOS DE PÓS-GRADUAÇÃO STRICTO SENSU: CONCLUSÃO NO ANO
DISTRIBUIÇÃO POR ÓRGÃO, PROGRAMA E ANO DE INGRESSO
UERJ - 2013

ÓRGÃO	PROGRAMA	* NÍVEL	ÁREA DE CONCENTRAÇÃO	CONCLUSÃO										
				ANO DE INGRESSO										
				ATÉ 04	05	06	07	08	09	10	11	12	13	TOTAL
CTC														
ESDI	DESIGN	M	-	-	-	-	-	-	-	8	-	-	-	8
		D	-	-	-	-	-	-	-	-	-	-	-	-
FAOC	OCEANOGRAFIA	M	CARACTERIZAÇÃO, DIAGNÓSTICO E EVOLUÇÃO DE AMBIENTES MARINHOS	-	-	-	-	-	-	9	-	-	-	9
FEN	ENGENHARIA AMBIENTAL	MP	SANEAMENTO AMBIENTAL: CONTROLE DA POLUIÇÃO URBANA E INDUSTRIAL	-	-	-	-	-	-	19	-	-	-	19
	ENGENHARIA CIVIL	M	ESTRUTURAS / GEOTECNIA / CONSTRUÇÃO CIVIL	-	-	-	-	-	3	3	3	-	-	9
		D	ESTRUTURAS / GEOTECNIA	-	-	-	-	-	-	-	-	-	-	-
	ENGENHARIA ELETRÔNICA	M	REDES DE TELECOMUNICAÇÕES / SISTEMAS INTELIGENTES E AUTOMAÇÃO	-	-	-	-	-	6	3	1	-	-	10
	ENGENHARIA MECÂNICA	M	FENÔMENOS DE TRANSPORTE / MECÂNICA DE SÓLIDOS	-	-	-	-	-	5	1	-	-	-	6
		D	FENÔMENOS DE TRANSPORTE / MECÂNICA DE SÓLIDOS	-	-	-	-	-	1	-	-	-	-	1
FGEL	ANÁLISE DE BACIAS E FAIXAS MÓVEIS	M	ANÁLISE DE BACIAS / TECTÔNICA, PETROLOGIA E RECURSOS MINERAIS	-	-	-	-	-	2	12	-	-	-	14
		D	ANÁLISE DE BACIAS / TECTÔNICA, PETROLOGIA E RECURSOS MINERAIS	-	-	-	1	-	-	-	-	-	-	1
FIS	FÍSICA	M	-	-	-	-	-	-	1	10	-	-	-	11
		D	-	-	-	2	5	-	-	-	-	-	-	7
IGEOP	GEOGRAFIA	M	GESTÃO E ESTRUTURAÇÃO DO ESPAÇO GEOGRÁFICO	-	-	-	-	-	-	23	-	-	-	23
		D	GESTÃO E ESTRUTURAÇÃO DO ESPAÇO GEOGRÁFICO	-	-	-	-	-	-	-	-	-	-	-
IME	CIÊNCIAS COMPUTACIONAIS	M	-	-	-	-	-	-	4	5	-	-	-	9
		MP	-	-	-	-	-	-	-	-	-	-	-	-
IPRJ	CIÊNCIA E TECNOLOGIA DE MATERIAIS	M	MATERIAIS NÃO METÁLICOS / FÍSICA E MECÂNICA DE MATERIAIS	-	-	-	-	-	1	-	-	-	-	1
		M	-	-	-	-	-	-	6	-	-	-	-	6
	MODELAGEM COMPUTACIONAL	D	-	-	1	-	2	2	-	-	-	-	-	5
		M	PROCESSOS QUÍMICOS E MEIO AMBIENTE	-	-	-	-	-	5	11	1	-	-	17
QUI	ENGENHARIA QUÍMICA	D	PROCESSOS QUÍMICOS E MEIO AMBIENTE	-	-	-	-	-	-	-	-	-	-	-
		M	QUÍMICA AMBIENTAL / POLÍMEROS	-	-	-	-	-	-	14	-	-	-	14
	QUÍMICA	D	QUÍMICA AMBIENTAL / POLÍMEROS	-	-	-	-	-	-	-	-	-	-	-
		M	QUÍMICA AMBIENTAL / POLÍMEROS	-	-	1	3	7	30	124	5	-	-	170
TOTAL				-	-	1	3	7	30	124	5	-	-	170
PROGRAMAS MULTIDISCIPLINARES **														
	MEIO AMBIENTE	D	-	-	-	-	-	16	1	-	-	-	-	17
	POLÍTICAS PÚBLICAS E FORMAÇÃO HUMANA	M	-	-	-	-	-	5	1	1	-	-	-	7
		D	-	-	-	1	4	7	-	-	-	-	-	12
TOTAL				-	-	-	1	20	13	1	1	-	-	36
UERJ				-	-	1	21			589	89	19	-	1.012

FONTE: SR-2

* MP = MESTRADO PROFISSIONAL

M = MESTRADO

D = DOUTORADO

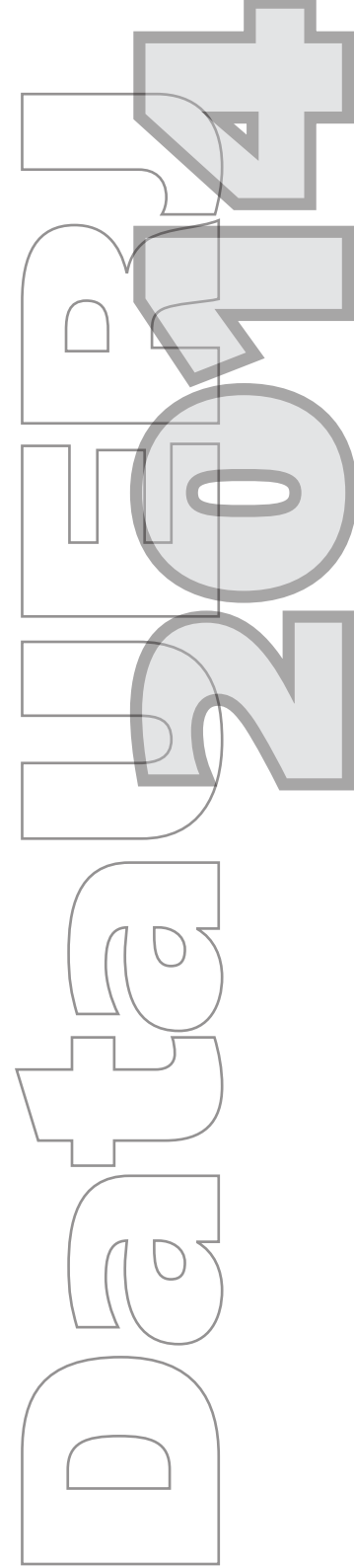
** PROGRAMAS VINCULADOS A MAIS DE UMA UNIDADE ACADÊMICA OU CENTRO SETORIAL

**IV - Instituto de Aplicação
Fernando Rodrigues da Silveira**

DATA

**IV - Instituto de Aplicação
Fernando Rodrigues da Silveira**

Alunos-Mestres, Corpo Discente e Situação Escolar



QUADRO 74

INSTITUTO DE APLICAÇÃO: ALUNOS-MESTRES
DISTRIBUIÇÃO POR ÓRGÃO E CURSO
UERJ - 2013

ÓRGÃO	CURSO	ALUNOS-MESTRES
CBI		
ENF	ENFERMAGEM	-
FCM	MEDICINA	-
IBRAG	CIÊNCIAS BIOLÓGICAS	83
NUT	NUTRIÇÃO	-
ODO	ODONTOLOGIA	-
TOTAL		83
CCS		
DIR	DIREITO	-
FAF	ADMINISTRAÇÃO	-
	CIÊNCIAS CONTÁBEIS	-
FCE	CIÊNCIAS ECONÔMICAS	-
FSS	SERVIÇO SOCIAL	-
IFCH	CIÊNCIAS SOCIAIS	33
	FILOSOFIA	52
	HISTÓRIA	108
TOTAL		193
CEH		
ART	ARTES	-
	ARTES VISUAIS	89
	EDUCAÇÃO ARTÍSTICA	-
EDU	EDUCAÇÃO ARTÍSTICA	-
	PEDAGOGIA	13
	PEDAGOGIA - SI/RJ *	-
FCS	COMUNICAÇÃO SOCIAL	-
FEBF	GEOGRAFIA	-
	MATEMÁTICA	-
	PEDAGOGIA	-
	PEDAGOGIA - SI/BFL *	-
FFP	FORMAÇÃO DE PROFESSORES	-
	PEDAGOGIA - SI/SG *	-
IEFD	EDUCAÇÃO FÍSICA	90
ILE	LETRAS	277
PSI	PSICOLOGIA	7
TOTAL		476
CTC		
ESDI	DESENHO INDUSTRIAL	-
FAOC	OCEANOGRAFIA	-
FAT	ENGENHARIA DE PRODUÇÃO (RES)	-
FEN	ENGENHARIA	-
FGEL	GEOLOGIA	-
FIS	FÍSICA	38
IGEOG	GEOGRAFIA	73
IME	CIÊNCIAS ATUARIAIS	-
	ESTATÍSTICA	-
	INFORMÁTICA	-
	MATEMÁTICA	110
IPRJ	ENGENHARIA DE COMPUTAÇÃO	-
	ENGENHARIA MECÂNICA	-
QUI	ENGENHARIA QUÍMICA	-
	QUÍMICA	56
TOTAL		277
UERJ		1.029

FONTE: CAP

* MAGISTÉRIO DAS SÉRIES INICIAIS DO ENSINO FUNDAMENTAL

QUADRO 75

INSTITUTO DE APLICAÇÃO: ALUNOS DOS ENSINOS FUNDAMENTAL E MÉDIO -
SITUAÇÃO ESCOLAR
DISTRIBUIÇÃO POR ANO
UERJ - DEZEMBRO - 2013

ANO	SITUAÇÃO ESCOLAR					
	MATRICULADOS		APROVADOS	REPROVADOS	JUBILADOS	TRANSFERIDOS
	ALUNOS	ALUNOS/TURMA				
ENSINO FUNDAMENTAL						
1º	60	20,0	60	-	-	1
2º	64	21,3	62	2	-	1
3º	87	21,8	86	1	-	-
4º	56	18,7	54	2	-	-
5º	60	20,0	60	-	-	-
6º	131	32,8	121	9	1	3
7º	119	29,8	104	15	-	2
8º	118	29,5	110	8	-	2
9º	109	27,3	101	8	-	2
TOTAL	804	25,1	758	45	1	11
ENSINO MÉDIO						
1º	117	29,3	83	32	2	11
2º	101	25,3	95	6	-	8
3º	73	24,3	72	1	-	-
TOTAL	291	26,5	250	39	2	19
CAP	1.095	25,5	1.008	84	3	30

FONTE: CAP

V - Extensão


Data

BRUNO



V - Extensão

Programas, Projetos e Atividades



QUADRO 76

PROGRAMAS DE EXTENSÃO: N° TOTAL, PESSOAS ENVOLVIDAS NA EXECUÇÃO E PÚBLICO ATINGIDO (PROJETOS VINCULADOS)
DISTRIBUIÇÃO POR ÁREA DE CONHECIMENTO
UERJ - 2013

ÁREA DE CONHECIMENTO	TOTAL DE PROGRAMAS	DOCENTES	N° PESSOAS ENVOLVIDAS NA EXECUÇÃO					TOTAL DE PÚBLICO ATINGIDO	
			ALUNOS DE GRADUAÇÃO		ALUNOS DE PÓS-GRADUAÇÃO	SERVIDORES	DE OUTRAS IES OU ÓRGÃOS		DA COMUNIDADE EXTERNA
			BOLSISTAS	NÃO BOLSISTAS					
CIÊNCIAS EXATAS E DA TERRA	2	14	1	6	-	1	-	17	29.428
CIÊNCIAS BIOLÓGICAS	1	-	2	-	-	7	-	2	2.000
ENGENHARIAS	1	2	2	-	-	1	-	-	-
CIÊNCIAS DA SAÚDE	5	54	27	107	-	19	-	33	17.657
CIÊNCIAS AGRÁRIAS	-	-	-	-	-	-	-	-	-
CIÊNCIAS SOCIAIS APLICADAS	6	19	18	6	-	13	-	36	17.961
CIÊNCIAS HUMANAS	9	24	53	19	-	8	-	82	43.298
LINGUÍSTICA, LETRAS E ARTES	6	45	11	4	-	2	-	27	16.570
UERJ	30	158	114	142	-	51	-	197	126.914

FONTE: SR-3

QUADRO 77

PROGRAMAS DE EXTENSÃO: TOTAL DE PROJETOS VINCULADOS E PÚBLICO ATINGIDO
DISTRIBUIÇÃO POR PROGRAMA
UERJ - 2013

PROGRAMA	TOTAL DE PROJETOS VINCULADOS	TOTAL DE PÚBLICO ATINGIDO
ALFABETIZAÇÃO, DOCUMENTAÇÃO E INFORMAÇÃO - PROALFA	2	86
EMPREENDEDORISMO DO IME	1	210
ESTATÍSTICA APLICADA - PRESTAP	2	2.390
ESTUDOS DA AMÉRICA LATINA E DO CARIBE - PROEALC	2	2.750
ESTUDOS E DEBATES DOS POVOS AFRICANOS E AFRO-AMERICANOS - PROAFRO	1	2.000
ESTUDOS DOS POVOS INDÍGENAS - PRÓ-ÍNDIO	5	7.650
ESTUDOS GALEGOS - PROEG	1	65
ESTUDOS JUDAICOS - PEJ	1	-
LABORATÓRIO DE ARTES, PERFORMANCES E AUDIOVISUAL: CINEMA, VÍDEO - LCV	2	4.180
LABORATÓRIO INTEGRADO EM DIVERSIDADE SEXUAL, POLÍTICAS E DIREITOS - LIDIS	3	273
LABORATÓRIO DE POLÍTICAS PÚBLICAS - LPP	2	5.900
MENTALIDADE MARÍTIMA - PROGRAMAR	3	18.200
NÚCLEO DE EDUCAÇÃO COM APLICAÇÃO EM INFORMÁTICA - EDAI	1	20
OBSERVATÓRIO DE NEGÓCIOS INOVADORES - ONI - UERJ	5	1.972
PLUS SAÚDE - PROGRAMA DE EXTENSÃO LIGAS UNIVERSITÁRIAS NA ÁREA DE SAÚDE	15	11.024
PRÓ-ADOLESCENTE: PROG. DE FORMAÇÃO EM DIREITOS DA INFÂNCIA E DA JUVENTUDE	4	444
PROGRAMA DE ESTUDOS DE GÊNERO, GERAÇÃO E ETNIA - PEGGE	2	230
PROGRAMA DE ESTUDOS E DESENVOLVIMENTO DO CONSUMIDOR - PRODEC	2	3.379
PROGRAMA DE ESTUDOS, EVENTOS E PESQUISAS INTERGERACIONAIS - INTERGERA	3	250
PROGRAMA DE EXTENSÃO ECOMUSEU ILHA GRANDE	7	19.973
PROGRAMA DE EXTENSÃO EDUCAÇÃO POÉTICA E PENSAMENTO DO SENTIDO - PEPPS	3	3.100
PROGRAMA DE EXTENSÃO EM ESTUDOS AVANÇADOS EM GEOGRAFIA DA RELIGIÃO E CULTURA - PEAGERC - UERJ	2	7.900
PROGRAMA DE LEITURA DA UERJ - LER UERJ	4	475
PROGRAMA INTEGRADO DE PESQUISAS E COOPERAÇÃO TÉCNICA NA BAIXADA FLUMINENSE - PINBA	4	272
PROCRIAR - OFICINAS DE SABERES E PRÁTICAS CRIATIVAS EM SAÚDE	6	1.689
PROGRAMA OBSERVATÓRIO URBANO	4	4.278
LCD - PROGRAMA DE LINGUAGEM EM CONDIÇÕES DIFERENCIADAS	3	1.660
UNIVERSIDADE ABERTA DA TERCEIRA IDADE - UNATI	28	21.359
PROCENIUM - PROGRAMA EM ARTES CÊNICAS DA UNIVERSIDADE DO ESTADO DO RIO DE JANEIRO	2	3.717
PROGRAMA DE LÍNGUAS PARA A COMUNIDADE - LICOM/IL-UERJ	4	1.468
TOTAL	124	126.914

FONTE: SR-3

QUADRO 78PROJETOS DE EXTENSÃO: N° DE PROJETOS VINCULADOS E NÃO VINCULADOS A PROGRAMAS E PÚBLICO ATINGIDO
DISTRIBUIÇÃO POR ÁREA DE CONHECIMENTO
UERJ - 2013

ÁREA DE CONHECIMENTO	PROJETOS VINCULADOS		PROJETOS NÃO VINCULADOS		TOTAL DE PROJETOS DESENVOLVIDOS	
	N° DE PROJETOS	PÚBLICO ATINGIDO	N° DE PROJETOS	PÚBLICO ATINGIDO	N° DE PROJETOS	PÚBLICO ATINGIDO
CIÊNCIAS EXATAS E DA TERRA	10	29.428	41	175.384	51	204.812
CIÊNCIAS BIOLÓGICAS	1	2.000	28	136.747	29	138.747
ENGENHARIAS	1	-	1	5.650	2	5.650
CIÊNCIAS DA SAÚDE	40	17.657	142	211.803	182	229.460
CIÊNCIAS AGRÁRIAS	-	-	1	150	1	150
CIÊNCIAS SOCIAIS APLICADAS	20	17.961	54	427.669	74	445.630
CIÊNCIAS HUMANAS	32	43.298	133	219.137	165	262.435
LINGUÍSTICA, LETRAS E ARTES	20	16.570	39	642.457	59	659.027
UERJ	124	126.914	439	1.818.997	563	1.945.911

FONTE: SR-3

QUADRO 79

PROJETOS DE EXTENSÃO: N° DE PROJETOS VINCULADOS E NÃO VINCULADOS A PROGRAMAS E PÚBLICO ATINGIDO
DISTRIBUIÇÃO POR ÓRGÃO
UERJ - 2013

ÓRGÃO	PROJETOS VINCULADOS		PROJETOS NÃO VINCULADOS		TOTAL DE PROJETOS DESENVOLVIDOS	
	N° PROJETOS	PÚBLICO ATINGIDO	N° PROJETOS	PÚBLICO ATINGIDO	N° PROJETOS	PÚBLICO ATINGIDO
1 - UNIDADES ACADÊMICAS						
CBI						
DIREÇÃO	-	-	-	-	-	-
ENF	8	1.811	24	30.514	32	32.325
FCM	12	10.577	27	99.356	39	109.933
IBRAG	2	2.325	19	124.164	21	126.489
IMS	-	-	4	19.360	4	19.360
NUT	1	250	24	26.558	25	26.808
ODO	1	50	18	26.538	19	26.588
SUBTOTAL	24	15.013	116	326.490	140	341.503
CCS						
DIREÇÃO	3	4.750	1	100.499	4	105.249
DIR	-	-	14	110.923	14	110.923
FAF	1	122	3	900	4	1.022
FCE	-	-	1	-	1	-
FSS	3	450	13	105.103	16	105.553
IFCH	1	-	24	24.176	25	24.176
SUBTOTAL	8	5.322	56	341.601	64	346.923
CEH						
DIREÇÃO	2	86	2	110.578	4	110.664
ART	2	4.180	5	6.410	7	10.590
CAP	4	3.859	13	11.477	17	15.336
EDU	8	10.750	26	10.065	34	20.815
FCS	-	-	11	19.059	11	19.059
FEBF	3	150	11	65.288	14	65.438
FFP	-	-	52	29.675	52	29.675
IEFD	1	-	13	768	14	768
IFHT	-	-	1	-	1	-
ILE	12	3.668	13	521.137	25	524.805
PSI	7	694	16	37.505	23	38.199
SUBTOTAL	39	23.387	163	811.962	202	835.349
CTC						
DIREÇÃO	-	-	-	-	-	-
ESDI	-	-	3	12.630	3	12.630
FAOC	3	18.200	5	20.495	8	38.695
FAT	3	1.850	9	4.070	12	5.920
FEN	-	-	1	5.650	1	5.650
FGEL	-	-	4	1.220	4	1.220
FIS	-	-	9	155.603	9	155.603
IGEOG	2	7.900	17	38.951	19	46.851
IME	3	2.600	6	532	9	3.132
IPRJ	-	-	-	-	-	-
QUI	-	-	2	2.500	2	2.500
SUBTOTAL	11	30.550	56	241.651	67	272.201
TOTAL	82	74.272	391	1.721.704	473	1.795.976

CONTINUA

QUADRO 79 (CONTINUAÇÃO)

PROJETOS DE EXTENSÃO: N° DE PROJETOS VINCULADOS E NÃO VINCULADOS A PROGRAMAS E PÚBLICO ATINGIDO
DISTRIBUIÇÃO POR ÓRGÃO
UERJ - 2013

ÓRGÃO	PROJETOS VINCULADOS		PROJETOS NÃO VINCULADOS		TOTAL DE PROJETOS DESENVOLVIDOS	
	N° PROJETOS	PÚBLICO ATINGIDO	N° PROJETOS	PÚBLICO ATINGIDO	N° PROJETOS	PÚBLICO ATINGIDO
2 - INSTITUTOS E NÚCLEOS ESPECIALIZADOS						
NEPAD	-	-	-	-	-	-
NESA	-	-	9	13.715	9	13.715
NIESC-VR	-	-	-	-	-	-
UnATI	-	-	-	-	-	-
TOTAL	-	-	9	13.715	9	13.715
3 - ADMINISTRAÇÃO CENTRAL						
DAF	-	-	-	-	-	-
DAP	-	-	-	-	-	-
DIJUR	-	-	-	-	-	-
DINFO	-	-	-	-	-	-
DIPLAN	-	-	-	-	-	-
EdUERJ	-	-	-	-	-	-
REI	2	5.900	3	65.461	5	71.361
SIRIUS	-	-	-	-	-	-
SR-1	-	-	-	-	-	-
SR-2	-	-	-	-	-	-
SR-3	39	46.672	15	4.708	54	51.380
SRH	-	-	-	-	-	-
PREFEI	-	-	-	-	-	-
DEMAIS ÓRGÃOS	-	-	-	-	-	-
TOTAL	41	52.572	18	70.169	59	122.741
4 - ÓRGÃOS RELATIVAMENTE AUTÔNOMOS						
CEPUERJ	-	-	-	-	-	-
NUSEG	-	-	-	-	-	-
TOTAL	-	-	-	-	-	-
5 - HOSPITAL UNIVERSITÁRIO PEDRO ERNESTO						
HUPE	1	70	14	10.098	15	10.168
TOTAL	1	70	14	10.098	15	10.168
6 - POLICLÍNICA PIQUET CARNEIRO						
PPC	-	-	7	3.311	7	3.311
TOTAL	-	-	7	3.311	7	3.311
UERJ	124	126.914	439	1.818.997	563	1.945.911

FONTE: SR-3

QUADRO 80

PROJETOS DE EXTENSÃO: N° TOTAL E PESSOAS ENVOLVIDAS NA EXECUÇÃO
DISTRIBUIÇÃO POR ÓRGÃO
UERJ - 2013

ÓRGÃO	TOTAL DE PROJETOS	N° DE PESSOAS ENVOLVIDAS NA EXECUÇÃO						
		DOCENTES	ALUNOS DE GRADUAÇÃO		ALUNOS DE PÓS-GRADUAÇÃO	SERVIDORES	DE OUTRAS IES OU ÓRGÃOS	DA COMUNIDADE EXTERNA
			BOLSISTAS	NÃO BOLSISTAS				
I - UNIDADES ACADÊMICAS								
CBI								
DIREÇÃO	-	-	-	-	-	-	-	-
ENF	32	51	26	42	-	9	-	29
FCM	39	82	15	123	-	54	-	98
IBRAG	21	23	19	12	-	6	-	59
IMS	4	7	-	-	-	-	-	27
NUT	25	80	15	16	-	-	-	42
ODO	19	49	23	24	-	16	-	56
SUBTOTAL	140	292	98	217	-	85	-	311
CCS								
DIREÇÃO	4	4	12	5	-	4	-	22
DIR	14	20	4	8	-	-	-	31
FAF	4	10	5	31	-	2	-	5
FCE	1	1	1	-	-	-	-	1
FSS	16	23	21	22	-	9	-	39
IFCH	25	48	35	50	-	5	-	108
SUBTOTAL	64	106	78	116	-	20	-	206
CEH								
DIREÇÃO	4	4	3	3	-	2	-	10
ART	7	10	16	4	-	-	-	21
CAP	17	80	5	2	-	2	-	12
EDU	34	47	51	19	-	4	-	127
FCS	11	11	12	5	-	3	-	15
FEBF	14	27	12	4	-	-	-	24
FFP	52	70	43	49	-	5	-	60
IEFD	14	28	7	13	-	8	-	27
IFHT	1	7	-	2	-	-	-	1
ILE	25	87	39	17	-	1	-	44
PSI	23	11	8	47	-	2	-	48
SUBTOTAL	202	382	196	165	-	27	-	389
CTC								
DIREÇÃO	-	-	-	-	-	-	-	-
ESDI	3	4	-	3	-	-	-	3
FAOC	8	18	1	6	-	-	-	18
FAT	12	45	2	5	-	9	-	10
FEN	1	3	-	-	-	-	-	-
FGEL	4	17	-	-	-	-	-	6
FIS	9	11	7	8	-	2	-	17
IGEOG	19	17	12	7	-	-	-	27
IME	9	15	17	9	-	2	-	12
IPRJ	-	-	-	-	-	-	-	-
QUI	2	2	-	-	-	3	-	11
SUBTOTAL	67	132	39	38	-	16	-	104
TOTAL	473	912	411	536	-	148	-	1.010

CONTINUA

QUADRO 80 (CONTINUAÇÃO)

PROJETOS DE EXTENSÃO: N° TOTAL E PESSOAS ENVOLVIDAS NA EXECUÇÃO
DISTRIBUIÇÃO POR ÓRGÃO
UERJ - 2013

ÓRGÃO	TOTAL DE PROJETOS	N° DE PESSOAS ENVOLVIDAS NA EXECUÇÃO						
		DOCENTES	ALUNOS DE GRADUAÇÃO		ALUNOS DE PÓS-GRADUAÇÃO	SERVIDORES	DE OUTRAS IES OU ÓRGÃOS	DA COMUNIDADE EXTERNA
			BOLSISTAS	NÃO BOLSISTAS				
2 - INSTITUTOS E NÚCLEOS ESPECIALIZADOS								
NEPAD	-	-	-	-	-	-	-	-
NESA	9	7	5	1	-	20	-	16
NIESC-VR	-	-	-	-	-	-	-	-
UnATI	-	-	-	-	-	-	-	-
TOTAL	9	7	5	1	-	20	-	16
3 - ADMINISTRAÇÃO CENTRAL								
DAF	-	-	-	-	-	-	-	-
DAP	-	-	-	-	-	-	-	-
DIJUR	-	-	-	-	-	-	-	-
DINFO	-	-	-	-	-	-	-	-
DIPLAN	-	-	-	-	-	-	-	-
EdUERJ	-	-	-	-	-	-	-	-
REI	5	7	2	-	-	8	-	6
SIRIUS	-	-	-	-	-	-	-	-
SR-1	-	-	-	-	-	-	-	-
SR-2	-	-	-	-	-	-	-	-
SR-3	54	31	79	17	-	66	-	72
SRH	-	-	-	-	-	-	-	-
PREFEI	-	-	-	-	-	-	-	-
DEMAIS ÓRGÃOS	-	-	-	-	-	-	-	-
TOTAL	59	38	81	17	-	74	-	78
4 - ÓRGÃOS RELATIVAMENTE AUTÔNOMOS								
CEPUERJ	-	-	-	-	-	-	-	-
NUSEG	-	-	-	-	-	-	-	-
TOTAL	-	-	-	-	-	-	-	-
5 - HOSPITAL UNIVERSITÁRIO PEDRO ERNESTO								
HUPE	15	14	6	12	-	31	-	53
TOTAL	15	14	6	12	-	31	-	53
6 - POLICLÍNICA PIQUET CARNEIRO								
PPC	7	1	7	-	-	4	-	17
TOTAL	7	1	7	-	-	4	-	17
UERJ	563	972	510	566	-	277	-	1.174

FONTE: SR-3

QUADRO 81CURSOS DE EXTENSÃO: N° DE CURSOS, CARGA HORÁRIA E PESSOAS ENVOLVIDAS NA EXECUÇÃO
DISTRIBUIÇÃO POR ÁREA DE CONHECIMENTO
UERJ - 2013

ÁREA DE CONHECIMENTO	TOTAL DE CURSOS		N° DE CONCLUINTES		N° DE PESSOAS ENVOLVIDAS NA EXECUÇÃO							TOTAL
	CH DE 8H ÀS 30H	CH ACIMA DE 30H	CH ATÉ 30H	CH ACIMA DE 30H	DOCENTES	ALUNOS DE GRADUAÇÃO		ALUNOS DE PÓS-GRADUAÇÃO	SERVIDORES	DE OUTRAS IES OU ÓRGÃOS	DA COMUNIDADE EXTERNA	
						BOLSISTAS	NÃO BOLSISTAS					
CIÊNCIAS EXATAS E DA TERRA	39	42	249	405	81	4	-	2	-	-	87	174
CIÊNCIAS BIOLÓGICAS	3	3	49	7	6	-	-	-	-	-	13	19
ENGENHARIAS	7	5	59	32	15	-	-	1	-	-	5	21
CIÊNCIAS DA SAÚDE	3	26	154	72	60	2	14	4	11	-	18	109
CIÊNCIAS AGRÁRIAS	-	-	-	-	-	-	-	-	-	-	-	-
CIÊNCIAS SOCIAIS APLICADAS	16	8	214	194	29	3	1	3	5	-	14	55
CIÊNCIAS HUMANAS	12	16	151	220	36	29	1	14	5	-	50	135
LINGÜÍSTICA, LETRAS E ARTES	3	37	43	83	51	75	20	4	-	-	4	154
UERJ	83	137	919	1.013	278	113	36	28	21	-	191	667

FONTE: SR-3

QUADRO 82EVENTOS DE EXTENSÃO: N° DE EVENTOS DESENVOLVIDOS, PÚBLICO PARTICIPANTE E PESSOAS ENVOLVIDAS NA EXECUÇÃO
DISTRIBUIÇÃO POR ÁREA DE CONHECIMENTO
UERJ - 2013

ÁREA DE CONHECIMENTO	N° TOTAL DE EVENTOS	TOTAL DE PÚBLICO PARTICIPANTE	N° PESSOAS ENVOLVIDAS NA EXECUÇÃO							TOTAL	
			DOCENTES	ALUNOS DE GRADUAÇÃO		ALUNOS DE PÓS-GRADUAÇÃO	SERVIDORES	DE OUTRAS IES OU ÓRGÃOS	DA COMUNIDADE EXTERNA		
				BOLSISTAS	NÃO BOLSISTAS						
CIÊNCIAS EXATAS E DA TERRA	3	760	18	4	10	-	-	-	-	1	33
CIÊNCIAS BIOLÓGICAS	2	350	4	2	-	-	1	-	-	4	11
ENGENHARIAS	1	30	1	-	-	-	-	-	-	3	4
CIÊNCIAS DA SAÚDE	28	3.865	29	19	43	-	22	-	-	31	144
CIÊNCIAS AGRÁRIAS	-	-	-	-	-	-	-	-	-	-	-
CIÊNCIAS SOCIAIS APLICADAS	9	3.290	9	7	-	-	4	-	-	8	28
CIÊNCIAS HUMANAS	50	9.835	57	52	28	-	13	-	-	39	189
LINGÜÍSTICA, LETRAS E ARTES	20	6.670	30	34	2	-	6	-	-	20	92
UERJ	113	24.800	148	118	83	-	46	-	-	106	501

FONTE: SR-3

QUADRO 83EXTENSÃO: PROGRAMAS, PROJETOS, CURSOS E EVENTOS REALIZADOS
DISTRIBUIÇÃO POR ÓRGÃO
UERJ - 2013

ÓRGÃO	PROGRAMAS DE EXTENSÃO	PROJETOS		CURSOS	EVENTOS	TOTAL DE ATIVIDADES DE EXTENSÃO
		VINCULADOS	NÃO VINCULADOS			
1 - UNIDADES ACADÊMICAS						
CBI						
DIREÇÃO	-	-	-	-	-	-
ENF	1	8	24	-	9	42
FCM	1	12	27	3	6	49
IBRAG	-	2	19	5	3	29
IMS	-	-	4	3	-	7
NUT	-	1	24	-	2	27
ODO	-	1	18	18	1	38
SUBTOTAL	2	24	116	29	21	192
CCS						
DIREÇÃO	3	3	1	4	8	19
DIR	-	-	14	8	1	23
FAF	-	1	3	3	3	10
FCE	-	-	1	4	-	5
FSS	1	3	13	3	2	22
IFCH	1	1	24	4	14	44
SUBTOTAL	5	8	56	26	28	123
CEH						
DIREÇÃO	1	2	2	-	1	6
ART	1	2	5	-	-	8
CAP	2	4	13	2	3	24
EDU	1	8	26	6	15	56
FCS	-	-	11	-	-	11
FEBF	1	3	11	1	-	16
FFP	-	-	52	4	15	71
IEFD	1	1	13	-	-	15
IFHT	-	-	1	2	-	3
ILE	4	12	13	37	6	72
PSI	2	7	16	12	11	48
SUBTOTAL	13	39	163	64	51	330
CTC						
DIREÇÃO	-	-	-	-	-	-
ESDI	-	-	3	-	-	3
FAOC	1	3	5	-	-	9
FAT	-	3	9	1	1	14
FEN	-	-	1	5	-	6
FGEL	-	-	4	73	-	77
FIS	-	-	9	1	1	11
IGEOG	1	2	17	5	-	25
IME	2	3	6	9	-	20
IPRJ	-	-	-	-	-	-
QUI	-	-	2	-	-	2
SUBTOTAL	4	11	56	94	2	167
TOTAL	24	82	391	213	102	812

CONTINUA

QUADRO 83 (CONTINUAÇÃO)EXTENSÃO: PROGRAMAS, PROJETOS, CURSOS E EVENTOS REALIZADOS
DISTRIBUIÇÃO POR ÓRGÃO
UERJ - 2013

ÓRGÃO	PROGRAMAS DE EXTENSÃO	PROJETOS		CURSOS	EVENTOS	TOTAL DE ATIVIDADES DE EXTENSÃO
		VINCULADOS	NÃO VINCULADOS			
2 - INSTITUTOS E NÚCLEOS ESPECIALIZADOS						
NEPAD	-	-	-	-	-	-
NESA	-	-	9	-	-	9
NIESC-VR	-	-	-	-	-	-
UnATI	1	-	-	-	-	1
TOTAL	1	-	9	-	-	10
3 - ADMINISTRAÇÃO CENTRAL						
DAF	-	-	-	-	-	-
DAP	-	-	-	-	-	-
DIJUR	-	-	-	-	-	-
DINFO	-	-	-	-	-	-
DIPLAN	-	-	-	-	-	-
EdUERJ	-	-	-	-	-	-
REI	1	2	3	-	-	6
SIRIUS	-	-	-	-	-	-
SR-1	-	-	-	-	-	-
SR-2	-	-	-	-	-	-
SR-3	4	39	15	6	8	72
SRH	-	-	-	-	-	-
PREFEI	-	-	-	-	-	-
DEMAIS ÓRGÃOS	-	-	-	-	-	-
TOTAL	5	41	18	6	8	78
4 - ÓRGÃOS RELATIVAMENTE AUTÔNOMOS						
CEPUERJ	-	-	-	-	-	-
NUSEG	-	-	-	-	-	-
TOTAL	-	-	-	-	-	-
5 - HOSPITAL UNIVERSITÁRIO PEDRO ERNESTO						
HUPE	-	1	14	1	2	18
TOTAL	-	1	14	1	2	18
6 - POLICLÍNICA PIQUET CARNEIRO						
PPC	-	-	7	-	1	8
TOTAL	-	-	7	-	1	8
UERJ	30	124	439	220	113	926

FONTE: SR-3

OBS: OS DADOS REFERENTES À UNIDADE DE SAÚDE PERINATAL ESTÃO INSERIDOS NO HUPE


VI - Corpo Docente

DATA

BRUNO

VI - Corpo Docente

1. Caracterização



QUADRO 84
CORPO DOCENTE: VÍNCULO COM A UERJ
DISTRIBUIÇÃO POR ÓRGÃO DE LOTAÇÃO
UERJ - DEZEMBRO - 2013

ÓRGÃO	VÍNCULO			QUADRO TOTAL
	QUADRO EFETIVO	QUADRO COMPLEMENTAR		
		VISITANTE	SUBSTITUTO	
CBI				
ENF	80	1	49	130
FCM	297	19	28	344
IBRAG	130	27	9	166
IMS	44	3	-	47
NUT	55	1	10	66
ODO	91	3	34	128
TOTAL	697	54	130	881
CCS				
DIR	95	9	30	134
FAF	35	1	11	47
FCE	34	-	2	36
FSS	42	1	2	45
IFCH	104	9	10	123
TOTAL	310	20	55	385
CEH				
ART	28	3	18	49
CAP	118	-	97	215
EDU	91	6	58	155
FCS	28	4	4	36
FEBF	43	1	41	85
FFP	139	4	83	226
IEFD	31	2	17	50
IFHT	11	-	-	11
ILE	118	4	31	153
PSI	47	5	9	61
TOTAL	654	29	358	1.041
CTC				
ESDI	24	-	2	26
FAOC	23	3	3	29
FAT	39	2	13	54
FEN	170	6	26	202
FGEL	33	7	4	44
FIS	67	14	2	83
IGEOG	40	5	9	54
IME	99	2	74	175
IPRJ	31	5	21	57
QUI	56	1	16	73
TOTAL	582	45	170	797
UERJ	2.243	148	713	3.104

FONTE: SISTEMA COPAD E SR-2

QUADRO 85
CORPO DOCENTE: QUADRO EFETIVO
DISTRIBUIÇÃO POR ÓRGÃO DE LOTAÇÃO
UERJ - 2009/2013

ÓRGÃO	CORPO DOCENTE				
	2009	2010	2011	2012	2013
CBI					
ENF	82	85	81	82	80
FCM	298	301	294	302	297
IBRAG	120	117	115	130	130
IMS	44	42	41	45	44
NUT	49	51	52	54	55
ODO	91	90	89	94	91
TOTAL	684	686	672	707	697
CCS					
DIR	96	98	97	100	95
FAF	32	36	35	36	35
FCE	30	31	31	35	34
FSS	41	42	43	43	42
IFCH	93	92	92	103	104
TOTAL	292	299	298	317	310
CEH					
ART	26	25	25	27	28
CAP	134	130	125	125	118
EDU	97	97	94	90	91
FCS	28	26	24	27	28
FEBF	40	41	39	43	43
FFP	132	137	133	138	139
IEFD	34	35	35	34	31
IFHT	-	-	-	11	11
ILE	109	111	110	115	118
PSI	42	42	42	46	47
TOTAL	642	644	627	656	654
CTC					
ESDI	25	26	24	25	24
FAOC	19	22	23	23	23
FAT	32	31	33	39	39
FEN	180	172	170	174	170
FGEL	33	33	34	31	33
FIS	65	66	63	67	67
IGEOG	25	27	30	42	40
IME	98	95	96	102	99
IPRJ	29	30	28	31	31
QUI	46	48	48	54	56
TOTAL	552	550	549	588	582
UERJ	2.170	2.179	2.146	2.268	2.243

FONTE: SISTEMA COPAD

QUADRO 86CORPO DOCENTE EFETIVO: CATEGORIA NA CARREIRA
DISTRIBUIÇÃO POR ÓRGÃO DE LOTAÇÃO
UERJ - DEZEMBRO - 2013

ÓRGÃO	CATEGORIA DOCENTE					TOTAL
	AUXILIAR	ASSISTENTE	ADJUNTO	ASSOCIADO	TITULAR	
CBI						
ENF	-	29	41	6	4	80
FCM	27	74	110	77	9	297
IBRAG	-	4	64	53	9	130
IMS	-	2	16	23	3	44
NUT	3	15	31	6	-	55
ODO	3	14	45	25	4	91
TOTAL	33	138	307	190	29	697
CCS						
DIR	9	12	55	8	11	95
FAF	3	4	26	2	-	35
FCE	2	-	18	10	4	34
FSS	2	7	27	5	1	42
IFCH	2	6	50	38	8	104
TOTAL	18	29	176	63	24	310
CEH						
ART	-	3	21	4	-	28
CAP	16	53	45	4	-	118
EDU	-	5	53	28	5	91
FCS	-	2	17	9	-	28
FEBF	1	9	28	5	-	43
FFP	3	22	97	17	-	139
IEFD	2	11	14	4	-	31
IFHT	-	1	8	2	-	11
ILE	-	7	62	42	7	118
PSI	1	3	25	13	5	47
TOTAL	23	116	370	128	17	654
CTC						
ESDI	5	2	12	5	-	24
FAOC	-	1	18	4	-	23
FAT	1	7	28	3	-	39
FEN	23	32	75	31	9	170
FGEL	-	3	18	10	2	33
FIS	1	7	24	33	2	67
IGEOG	-	2	29	8	1	40
IME	8	24	47	19	1	99
IPRJ	-	-	19	11	1	31
QUI	4	5	23	24	-	56
TOTAL	42	83	293	148	16	582
UERJ	116	366	1.146	529	86	2.243

FONTE: SISTEMA COPAD

QUADRO 87
CORPO DOCENTE EFETIVO: TITULAÇÃO
DISTRIBUIÇÃO POR ÓRGÃO DE LOTAÇÃO
UERJ - DEZEMBRO - 2013

ÓRGÃO	TITULAÇÃO					TOTAL
	GRADUAÇÃO	ESPEC. *	MESTRADO	DOCTORADO	LD **	
CBI						
ENF	-	-	29	49	2	80
FCM	13	20	71	170	23	297
IBRAG	-	-	6	123	1	130
IMS	-	-	2	41	1	44
NUT	2	2	14	37	-	55
ODO	-	4	13	71	3	91
TOTAL	15	26	135	491	30	697
CCS						
DIR	8	1	14	67	5	95
FAF	3	-	4	27	1	35
FCE	1	-	1	32	-	34
FSS	1	1	7	33	-	42
IFCH	4	-	4	94	2	104
TOTAL	17	2	30	253	8	310
CEH						
ART	-	-	3	25	-	28
CAP	12	5	51	50	-	118
EDU	-	-	5	86	-	91
FCS	-	-	2	26	-	28
FEBF	1	-	9	33	-	43
FFP	3	1	21	114	-	139
IEFD	2	1	10	17	1	31
IFHT	-	-	1	10	-	11
ILE	-	-	7	111	-	118
PSI	1	-	3	43	-	47
TOTAL	19	7	112	515	1	654
CTC						
ESDI	5	-	2	17	-	24
FAOC	-	-	1	22	-	23
FAT	-	1	6	32	-	39
FEN	18	8	29	114	1	170
FGEL	-	-	3	30	-	33
FIS	1	-	7	58	1	67
IGEOG	-	-	2	38	-	40
IME	8	1	23	66	1	99
IPRJ	-	-	-	31	-	31
QUI	4	-	5	47	-	56
TOTAL	36	10	78	455	3	582
UERJ	87	45	355	1.714	42	2.243

FONTE: SISTEMA COPAD

* ESPEC.= ESPECIALIZAÇÃO

** LD = LIVRE DOCÊNCIA

QUADRO 88
CORPO DOCENTE EFETIVO: SEXO
DISTRIBUIÇÃO POR ÓRGÃO DE LOTAÇÃO
UERJ - DEZEMBRO - 2013

ÓRGÃO	SEXO		TOTAL
	MASCULINO	FEMININO	
CBI			
ENF	15	65	80
FCM	188	109	297
IBRAG	63	67	130
IMS	31	13	44
NUT	4	51	55
ODO	53	38	91
TOTAL	354	343	697
CCS			
DIR	74	21	95
FAF	29	6	35
FCE	28	6	34
FSS	7	35	42
IFCH	52	52	104
TOTAL	190	120	310
CEH			
ART	14	14	28
CAP	47	71	118
EDU	30	61	91
FCS	18	10	28
FEBF	14	29	43
FFP	60	79	139
IEFD	24	7	31
IFHT	4	7	11
ILE	42	76	118
PSI	13	34	47
TOTAL	266	388	654
CTC			
ESDI	19	5	24
FAOC	14	9	23
FAT	29	10	39
FEN	135	35	170
FGEL	21	12	33
FIS	52	15	67
IGEOG	24	16	40
IME	65	34	99
IPRJ	27	4	31
QUI	34	22	56
TOTAL	420	162	582
UERJ	1.230	1.013	2.243

FONTE: SISTEMA COPAD

QUADRO 89
CORPO DOCENTE EFETIVO: IDADE
DISTRIBUIÇÃO POR ÓRGÃO DE LOTAÇÃO
UERJ - DEZEMBRO - 2013

ÓRGÃO	IDADE						TOTAL
	20-29	30-39	40-49	50-59	60-69	70 - +	
CBI							
ENF	1	5	17	46	11	-	80
FCM	-	17	60	99	116	5	297
IBRAG	-	19	43	44	24	-	130
IMS	-	3	4	17	19	1	44
NUT	-	9	20	23	3	-	55
ODO	-	3	27	37	24	-	91
TOTAL	1	56	171	266	197	6	697
CCS							
DIR	-	18	35	25	17	-	95
FAF	-	5	12	6	12	-	35
FCE	-	6	2	11	15	-	34
FSS	-	5	13	14	10	-	42
IFCH	-	14	24	33	33	-	104
TOTAL	-	48	86	89	87	-	310
CEH							
ART	-	3	7	14	4	-	28
CAP	1	17	42	39	18	1	118
EDU	-	8	17	39	26	1	91
FCS	-	3	10	9	6	-	28
FEBF	-	6	11	17	9	-	43
FFP	-	17	59	46	16	1	139
IEFD	-	4	9	9	6	3	31
IFHT	-	-	6	3	2	-	11
ILE	-	11	41	34	31	1	118
PSI	-	4	9	14	20	-	47
TOTAL	1	73	211	224	138	7	654
CTC							
ESDI	-	1	-	13	10	-	24
FAOC	-	4	7	11	1	-	23
FAT	-	8	20	7	3	1	39
FEN	1	10	29	60	68	2	170
FGEL	1	3	5	16	8	-	33
FIS	1	9	10	35	12	-	67
IGEOG	-	12	8	12	8	-	40
IME	2	15	22	33	27	-	99
IPRJ	-	3	9	15	4	-	31
QUI	1	5	18	22	10	-	56
TOTAL	6	70	128	224	151	3	582
UERJ	8	247	596	803	573	16	2.243

FONTE: SISTEMA COPAD

QUADRO 90

CORPO DOCENTE EFETIVO: TEMPO DE SERVIÇO NA UERJ
 DISTRIBUIÇÃO POR ÓRGÃO DE LOTAÇÃO
 UERJ - DEZEMBRO - 2013

ÓRGÃO	TEMPO DE SERVIÇO							TOTAL
	0-4	5-9	10-14	15-19	20-24	25-29	30 - +	
CBI								
ENF	11	6	16	21	5	9	12	80
FCM	39	16	22	71	23	17	109	297
IBRAG	30	10	14	29	11	10	26	130
IMS	8	3	6	5	3	9	10	44
NUT	10	3	12	11	7	7	5	55
ODO	5	4	24	5	3	11	39	91
TOTAL	103	42	94	142	52	63	201	697
CCS								
DIR	14	18	20	20	8	5	10	95
FAF	15	2	3	4	5	2	4	35
FCE	10	-	5	5	3	6	5	34
FSS	6	2	5	8	10	8	3	42
IFCH	24	5	12	29	12	7	15	104
TOTAL	69	27	45	66	38	28	37	310
CEH								
ART	4	10	5	8	-	1	-	28
CAP	18	22	33	20	4	14	7	118
EDU	20	16	10	23	9	10	3	91
FCS	7	3	5	7	1	4	1	28
FEBF	9	11	10	7	5	1	-	43
FFP	24	10	55	36	4	2	8	139
IEFD	6	4	3	6	2	-	10	31
IFHT	-	7	-	1	1	2	-	11
ILE	25	10	26	36	4	5	12	118
PSI	13	4	6	4	10	3	7	47
TOTAL	126	97	153	148	40	42	48	654
CTC								
ESDI	3	-	3	7	4	2	5	24
FAOC	8	2	1	3	3	3	3	23
FAT	13	8	11	6	1	-	-	39
FEN	18	13	27	28	10	12	62	170
FGEL	7	5	4	4	5	2	6	33
FIS	13	4	5	18	3	6	18	67
IGEOG	21	1	4	8	2	2	2	40
IME	19	7	26	15	8	12	12	99
IPRJ	9	6	6	8	2	-	-	31
QUI	13	2	8	14	6	1	12	56
TOTAL	124	48	95	111	44	40	120	582
UERJ	422	214	387	467	174	173	406	2.243

FONTE: SISTEMA COPAD

QUADRO 91

CORPO DOCENTE EFETIVO: CARGA HORÁRIA CONTRATUAL
DISTRIBUIÇÃO POR ÓRGÃO DE LOTAÇÃO
UERJ - DEZEMBRO - 2013

ÓRGÃO	CARGA HORÁRIA					TOTAL
	10	20	30	40	40 / DE *	
CBI						
ENF	-	21	3	44	12	80
FCM	-	50	-	232	15	297
IBRAG	-	5	-	70	55	130
IMS	-	6	-	19	19	44
NUT	-	3	-	48	4	55
ODO	-	5	-	82	4	91
TOTAL	-	90	3	495	109	697
CCS						
DIR	-	27	-	68	-	95
FAF	-	11	-	23	1	35
FCE	-	7	-	22	5	34
FSS	-	2	-	32	8	42
IFCH	-	4	-	56	44	104
TOTAL	-	51	-	201	58	310
CEH						
ART	-	1	-	16	11	28
CAP	-	26	-	89	3	118
EDU	-	6	-	57	28	91
FCS	-	-	-	17	11	28
FEBF	-	7	-	31	5	43
FFP	-	9	-	105	25	139
IEFD	-	2	-	29	-	31
IFHT	-	-	-	11	-	11
ILE	-	9	-	81	28	118
PSI	-	2	-	29	16	47
TOTAL	-	62	-	465	127	654
CTC						
ESDI	-	4	-	18	2	24
FAOC	-	1	-	14	8	23
FAT	-	4	-	33	2	39
FEN	1	38	-	110	21	170
FGEL	-	4	-	19	10	33
FIS	-	4	-	39	24	67
IGEOG	-	1	-	29	10	40
IME	-	21	-	70	8	99
IPRJ	-	-	-	16	15	31
QUI	-	8	-	31	17	56
TOTAL	1	85	-	379	117	582
UERJ	1	288	3	1.540	411	2.243

FONTE: SISTEMA COPAD E SR-2

* DE = DEDICAÇÃO EXCLUSIVA

QUADRO 92
CORPO DOCENTE: PROFESSORES VISITANTES
DISTRIBUIÇÃO POR ÓRGÃO DE LOTAÇÃO
UERJ - 2009/2013

ÓRGÃO	VISITANTES					MÉDIA/ANO
	2009	2010	2011	2012	2013	
CBI						
ENF	1	1	2	1	1	1,2
FCM	13	18	21	22	19	18,6
IBRAG	8	15	17	19	27	17,2
IMS	-	1	1	3	3	1,6
NUT	1	2	2	1	1	1,4
ODO	1	-	1	2	3	1,4
TOTAL	24	37	44	48	54	41,4
CCS						
DIR	3	6	8	8	9	6,8
FAF	-	-	-	1	1	0,4
FCE	2	2	3	1	-	1,6
FSS	3	4	4	3	1	3,0
IFCH	6	6	10	9	9	8,0
TOTAL	14	18	25	22	20	19,8
CEH						
ART	1	1	2	2	3	1,8
CAP	-	-	-	-	-	-
EDU	1	2	4	3	6	3,2
FCS	1	3	3	4	4	3,0
FEBF	1	-	1	1	1	0,8
FFP	1	2	2	4	4	2,6
IEFD	-	-	1	1	2	0,8
IFHT	-	-	-	-	-	-
ILE	2	5	6	5	4	4,4
PSI	1	4	5	6	5	4,2
TOTAL	8	17	24	26	29	20,8
CTC						
ESDI	1	2	2	2	-	1,4
FAOC	2	2	2	4	3	2,6
FAT	3	1	1	1	2	1,6
FEN	3	7	7	9	6	6,4
FGEL	4	3	5	4	7	4,6
FIS	3	5	7	13	14	8,4
IGEOG	1	2	3	2	5	2,6
IME	1	1	1	2	2	1,4
IPRJ	-	2	3	4	5	2,8
QUI	-	1	2	2	1	1,2
TOTAL	18	26	33	43	45	33,0
UERJ	64	98	126	139	148	115,0

FONTE: SR-2

QUADRO 93
CORPO DOCENTE: QUADRO EFETIVO
DISTRIBUIÇÃO POR ÓRGÃO DE LOCALIZAÇÃO
UERJ - 2009/2013

ÓRGÃO	CORPO DOCENTE				
	2009	2010	2011	2012	2013
1 - UNIDADES ACADÊMICAS					
CBI					
DIREÇÃO	3	3	3	3	3
ENF	77	79	75	76	73
FCM	277	280	274	284	279
IBRAG	119	116	114	128	128
IMS	42	41	40	44	43
NUT	48	50	51	53	54
ODO	89	88	87	91	88
SUBTOTAL	655	657	644	679	668
CCS					
DIREÇÃO	1	1	1	1	1
DIR	94	97	96	100	94
FAF	30	35	34	36	34
FCE	30	31	31	34	33
FSS	40	41	42	42	41
IFCH	92	91	91	102	103
SUBTOTAL	287	296	295	315	306
CEH					
DIREÇÃO	3	3	3	3	3
ART	24	23	23	25	26
CAP	132	129	124	122	115
EDU	90	91	88	87	88
FCS	28	24	23	26	27
FEBF	39	40	39	43	43
FFP	128	134	130	135	136
IEFD	33	35	35	34	31
IFHT	-	-	-	9	9
ILE	108	110	109	114	117
PSI	39	40	40	45	46
SUBTOTAL	624	629	614	643	641
CTC					
DIREÇÃO	2	2	2	1	1
ESDI	25	26	24	25	24
FAOC	18	21	22	21	21
FAT	31	31	33	39	39
FEN	174	167	165	170	166
FGEL	31	31	32	29	31
FIS	62	64	61	66	66
IGEOG	25	26	29	42	39
IME	97	94	95	101	97
IPRJ	29	30	28	31	31
QUI	44	44	45	52	54
SUBTOTAL	538	536	536	577	569
TOTAL	2.104	2.118	2.089	2.214	2.184

CONTINUA


QUADRO 93 (CONTINUAÇÃO)
CORPO DOCENTE: QUADRO EFETIVO
DISTRIBUIÇÃO POR ÓRGÃO DE LOCALIZAÇÃO
UERJ - 2009/2013

ÓRGÃO	CORPO DOCENTE				
	2009	2010	2011	2012	2013
2 - INSTITUTOS E NÚCLEOS ESPECIALIZADOS					
NEPAD	1	-	-	-	-
NESA	2	2	2	2	1
NIESC-VR	4	3	3	3	3
UnATI	2	2	2	2	2
TOTAL	9	7	7	7	6
3 - ADMINISTRAÇÃO CENTRAL					
DAF	1	-	-	-	-
DAP	-	-	-	-	-
DINFO	1	1	1	-	-
DIPLAN	-	-	-	-	-
EdUERJ	1	1	1	1	1
PG-UERJ	1	1	1	-	-
REI	9	10	9	9	9
SIRIUS	-	-	-	-	-
SR-1	7	6	5	6	6
SR-2	6	6	6	6	9
SR-3	9	9	9	9	9
SRH	1	1	1	-	-
PREFEI	1	-	-	-	-
DEMAIS ÓRGÃOS	4	4	3	3	5
TOTAL	41	39	36	34	39
4 - ÓRGÃOS RELATIVAMENTE AUTÔNOMOS					
CEPUERJ	-	-	-	-	-
NUSEG	2	1	1	-	-
TOTAL	2	1	1	-	-
5 - HOSPITAL UNIVERSITÁRIO PEDRO ERNESTO					
HUPE	14	14	13	13	14
TOTAL	14	14	13	13	14
6 - POLICLÍNICA PIQUET CARNEIRO					
PPC	-	-	-	-	-
TOTAL	-	-	-	-	-
UERJ	2.170	2.179	2.146	2.268	2.243

FONTE: SISTEMA COPAD E SRH

VI - Corpo Docente

2. Programa de Capacitação Docente - Procad



QUADRO 94

PROGRAMA DE CAPACITAÇÃO DOCENTE: NÍVEL DO CURSO
 NÚMERO DE DOCENTES POR ÓRGÃO DE LOTAÇÃO E SEXO
 UERJ - 2013

ÓRGÃO	NÍVEL DO CURSO									
	MESTRADO		DOUTORADO		PÓS-DOUTORADO		OUTROS *		TOTAL	
	MASC.	FEM.	MASC.	FEM.	MASC.	FEM.	MASC.	FEM.	MASC.	FEM.
CBI										
ENF	-	-	1	5	-	1	-	-	1	6
FCM	-	-	-	2	1	1	-	-	1	3
IBRAG	-	-	-	-	1	2	-	-	1	2
IMS	-	-	-	-	3	-	-	-	3	-
NUT	-	-	-	7	-	1	-	-	-	8
ODO	-	-	-	-	-	-	-	-	-	-
TOTAL	-	-	1	14	5	5	-	-	6	19
CCS										
DIR	-	-	1	-	-	1	1	-	2	1
FAF	-	-	-	-	-	-	-	-	-	-
FCE	-	-	1	-	-	-	-	1	1	1
FSS	-	-	-	1	-	2	-	1	-	4
IFCH	-	-	-	-	1	3	2	4	3	7
TOTAL	-	-	2	1	1	6	3	6	6	13
CEH										
ART	-	-	-	-	1	1	-	-	1	1
CAP	-	-	1	2	-	-	-	-	1	2
EDU	-	-	-	-	1	4	-	1	1	5
FCS	-	-	-	-	1	1	-	-	1	1
FEBF	-	-	-	-	-	-	-	-	-	-
FFP	-	-	2	5	1	5	-	-	3	10
IEFD	-	-	-	-	1	-	-	-	1	-
IFHT	-	-	-	-	-	-	-	-	-	-
ILE	-	-	-	-	-	4	1	2	1	6
PSI	-	-	-	-	1	2	-	1	1	3
TOTAL	-	-	3	7	6	17	1	4	10	28
CTC										
ESDI	-	-	2	-	1	-	-	-	3	-
FAOC	-	-	-	-	-	-	-	-	-	-
FAT	-	-	1	-	-	-	1	-	2	-
FEN	-	-	1	-	5	-	-	-	6	-
FGEL	-	-	-	-	-	1	-	-	-	1
FIS	-	-	-	-	1	1	3	-	4	1
IGEOG	-	-	-	-	1	-	-	-	1	-
IME	-	-	2	-	-	1	-	-	2	1
IPRJ	-	-	-	-	-	-	-	-	-	-
QUI	-	-	1	-	-	-	-	-	1	-
TOTAL	-	-	7	-	8	3	4	-	19	3
UERJ	-	-	13	22	20	31	8	10	41	63

FONTES: SR-2

* OUTROS = REFERE-SE AO ESTÁGIO DE PESQUISA

QUADRO 95

PROGRAMA DE CAPACITAÇÃO DOCENTE: NÍVEL DO CURSO NO BRASIL E EXTERIOR
 NÚMERO DE DOCENTES POR ÓRGÃO DE LOTAÇÃO
 UERJ - 2013

ÓRGÃO	NÍVEL DO CURSO								TOTAL
	BRASIL				EXTERIOR				
	MESTRADO	DOUTORADO	PÓS-DOUT.*	OUTROS**	MESTRADO	DOUTORADO	PÓS-DOUT.*	OUTROS**	
CBI									
ENF	-	6	-	-	-	-	1	-	7
FCM	-	2	1	-	-	-	1	-	4
IBRAG	-	-	-	-	-	-	3	-	3
IMS	-	-	-	-	-	-	3	-	3
NUT	-	6	-	-	-	1	1	-	8
ODO	-	-	-	-	-	-	-	-	-
TOTAL	-	14	1	-	-	1	9	-	25
CCS									
DIR	-	1	-	-	-	-	1	1	3
FAF	-	-	-	-	-	-	-	-	-
FCE	-	1	-	-	-	-	-	1	2
FSS	-	1	2	1	-	-	-	-	4
IFCH	-	-	3	1	-	-	1	5	10
TOTAL	-	3	5	2	-	-	2	7	19
CEH									
ART	-	-	-	-	-	-	2	-	2
CAP	-	3	-	-	-	-	-	-	3
EDU	-	-	-	-	-	-	5	1	6
FCS	-	-	2	-	-	-	-	-	2
FEBF	-	-	-	-	-	-	-	-	-
FFP	-	7	3	-	-	-	3	-	13
IEFD	-	-	-	-	-	-	1	-	1
IFHT	-	-	-	-	-	-	-	-	-
ILE	-	-	2	1	-	-	2	2	7
PSI	-	-	2	-	-	-	1	1	4
TOTAL	-	10	9	1	-	-	14	4	38
CTC									
ESDI	-	1	-	-	-	1	1	-	3
FAOC	-	-	-	-	-	-	-	-	-
FAT	-	1	-	-	-	-	-	1	2
FEN	-	-	-	-	-	1	5	-	6
FGEL	-	-	-	-	-	-	1	-	1
FIS	-	-	-	-	-	-	2	3	5
IGEOG	-	-	-	-	-	-	1	-	1
IME	-	2	-	-	-	-	1	-	3
IPRJ	-	-	-	-	-	-	-	-	-
QUI	-	1	-	-	-	-	-	-	1
TOTAL	-	5	-	-	-	2	11	4	22
UERJ	-	32	15	3	-	3	36	15	104

FONTES: SR-2

* PÓS-DOUT. = PÓS-DOUTORADO

** OUTROS = REFERE-SE AO ESTÁGIO DE PESQUISA

QUADRO 96

PROGRAMA DE CAPACITAÇÃO DOCENTE: PAÍS DE REALIZAÇÃO DO CURSO
 NÚMERO DE DOCENTES POR ÓRGÃO DE LOTAÇÃO
 UERJ - 2013

ÓRGÃO	PAÍS DE REALIZAÇÃO DO CURSO															TOTAL
	ALEMANHA	ARGENTINA	BRASIL	CANADÁ	CUBA	ESCÓCIA	ESPAÑA	EUA	FRANÇA	INGLATERRA	ITÁLIA	MÉXICO	PORTUGAL	SUÉCIA	SUIÇA	
CBI																
ENF	-	-	6	-	-	-	-	-	-	-	-	-	1	-	-	7
FCM	-	-	3	-	-	-	-	-	-	-	-	-	-	1	-	4
IBRAG	-	-	-	-	-	-	-	3	-	-	-	-	-	-	-	3
IMS	-	-	-	-	-	-	1	1	-	1	-	-	-	-	-	3
NUT	-	-	6	-	-	-	-	1	-	-	-	-	1	-	-	8
ODO	-	-	-	-	-	-	-	-	-	-	-	-	-	-	-	-
TOTAL	-	-	15	-	-	-	1	5	-	1	-	-	2	1	-	25
CCS																
DIR	-	-	1	-	-	-	-	1	-	1	-	-	-	-	-	3
FAF	-	-	-	-	-	-	-	-	-	-	-	-	-	-	-	-
FCE	-	-	1	-	-	-	-	-	1	-	-	-	-	-	-	2
FSS	-	-	4	-	-	-	-	-	-	-	-	-	-	-	-	4
IFCH	2	-	4	-	-	1	-	-	1	2	-	-	-	-	-	10
TOTAL	2	-	10	-	-	1	-	1	2	3	-	-	-	-	-	19
CEH																
ART	-	1	-	-	-	-	-	1	-	-	-	-	-	-	-	2
CAP	-	-	3	-	-	-	-	-	-	-	-	-	-	-	-	3
EDU	-	-	-	1	-	-	-	2	-	-	-	-	3	-	-	6
FCS	-	-	2	-	-	-	-	-	-	-	-	-	-	-	-	2
FEBF	-	-	-	-	-	-	-	-	-	-	-	-	-	-	-	-
FFP	-	-	10	-	-	-	-	-	-	-	-	1	2	-	-	13
IEFD	-	-	-	-	-	-	-	1	-	-	-	-	-	-	-	1
IFHT	-	-	-	-	-	-	-	-	-	-	-	-	-	-	-	-
ILE	2	-	3	-	-	-	1	-	1	-	-	-	-	-	-	7
PSI	-	-	2	-	-	-	-	-	1	-	-	-	1	-	-	4
TOTAL	2	1	20	1	-	-	1	4	2	-	-	1	6	-	-	38
CTC																
ESDI	-	-	1	-	-	-	-	-	-	1	-	1	-	-	-	3
FAOC	-	-	-	-	-	-	-	-	-	-	-	-	-	-	-	-
FAT	-	-	1	1	-	-	-	-	-	-	-	-	-	-	-	2
FEN	1	-	-	1	1	-	1	-	1	-	-	-	1	-	-	6
FGEL	-	-	-	-	-	-	-	1	-	-	-	-	-	-	-	1
FIS	-	-	-	-	-	-	-	1	-	-	1	-	-	-	3	5
IGEOG	-	-	-	-	-	-	-	-	1	-	-	-	-	-	-	1
IME	-	-	2	-	-	-	-	-	-	1	-	-	-	-	-	3
IPRJ	-	-	-	-	-	-	-	-	-	-	-	-	-	-	-	-
QUI	-	-	1	-	-	-	-	-	-	-	-	-	-	-	-	1
TOTAL	1	-	5	2	1	-	1	2	2	2	1	1	1	-	3	22
UERJ	5	1	50	3	1	1	3	12	6	6	1	2	9	1	3	104

FONTE: SR-2

QUADRO 97

PROGRAMA DE CAPACITAÇÃO DOCENTE: CATEGORIA DOS PARTICIPANTES
 NÚMERO DE DOCENTES POR ÓRGÃO DE LOTAÇÃO
 UERJ - 2013

ÓRGÃO	CATEGORIA					TOTAL
	AUXILIAR	ASSISTENTE	ADJUNTO	ASSOCIADO	TITULAR	
CBI						
ENF	-	6	1	-	-	7
FCM	-	2	1	1	-	4
IBRAG	-	-	1	2	-	3
IMS	-	-	2	1	-	3
NUT	-	7	1	-	-	8
ODO	-	-	-	-	-	-
TOTAL	-	15	6	4	-	25
CCS						
DIR	-	1	1	-	1	3
FAF	-	-	-	-	-	-
FCE	-	1	1	-	-	2
FSS	-	1	2	-	1	4
IFCH	-	-	-	8	2	10
TOTAL	-	3	4	8	4	19
CEH						
ART	-	-	2	-	-	2
CAP	-	3	-	-	-	3
EDU	-	-	1	5	-	6
FCS	-	-	-	2	-	2
FEBF	-	-	-	-	-	-
FFP	-	7	6	-	-	13
IEFD	-	-	-	1	-	1
IFHT	-	-	-	-	-	-
ILE	-	1	1	5	-	7
PSI	-	-	1	2	1	4
TOTAL	-	11	11	15	1	38
CTC						
ESDI	1	1	-	1	-	3
FAOC	-	-	-	-	-	-
FAT	-	1	-	1	-	2
FEN	-	1	2	3	-	6
FGEL	-	-	-	1	-	1
FIS	-	-	2	3	-	5
IGEOG	-	-	-	1	-	1
IME	-	2	-	1	-	3
IPRJ	-	-	-	-	-	-
QUI	-	1	-	-	-	1
TOTAL	1	6	4	11	-	22
UERJ	1	35	25	38	5	104

FONTE: SR-2

QUADRO 99

PROGRAMA DE CAPACITAÇÃO DOCENTE: FONTE DAS BOLSAS CONCEDIDAS NO ANO
 NÚMERO DE BOLSAS POR ÓRGÃO DE ALOCAÇÃO
 UERJ - 2013

ÓRGÃO	FONTE DAS BOLSAS			TOTAL
	CAPES	CNPq	OUTRAS *	
CBI				
ENF	-	1	-	1
FCM	1	-	-	1
IBRAG	1	1	-	2
IMS	-	3	-	3
NUT	1	1	2	4
ODO	-	-	-	-
TOTAL	3	6	2	11
CCS				
DIR	-	-	-	-
FAF	-	-	-	-
FCE	1	-	-	1
FSS	-	-	-	-
IFCH	4	1	-	5
TOTAL	5	1	-	6
CEH				
ART	1	-	-	1
CAP	-	-	-	-
EDU	3	1	-	4
FCS	-	-	-	-
FEBF	-	-	-	-
FFP	3	3	-	6
IEFD	-	-	-	-
IFHT	-	-	-	-
ILE	2	-	-	2
PSI	1	-	-	1
TOTAL	10	4	-	14
CTC				
ESDI	-	2	-	2
FAOC	-	-	-	-
FAT	-	-	-	-
FEN	4	1	-	5
FGEL	-	1	-	1
FIS	1	-	1	2
IGEOP	-	1	-	1
IME	-	1	-	1
IPRJ	-	-	-	-
QUI	-	-	-	-
TOTAL	5	6	1	12
UERJ	23	17	3	43

FONTE: SR-2

* OUTRAS = FAPERJ E UNIVERSIDADE DO PORTO

QUADRO 99

PROGRAMA DE CAPACITAÇÃO DOCENTE: AFASTAMENTOS AUTORIZADOS NO ANO
DISTRIBUIÇÃO POR ÓRGÃO DE LOTAÇÃO E NÍVEL DO CURSO
UERJ - 2013

ÓRGÃO	AFASTAMENTOS				TOTAL
	MESTRADO	DOUTORADO	PÓS-DOUT.*	OUTROS **	
CBI					
ENF	-	1	1	-	2
FCM	-	1	1	-	2
IBRAG	-	-	2	-	2
IMS	-	-	-	-	-
NUT	-	1	-	-	1
ODO	-	-	-	-	-
TOTAL	-	3	4	-	7
CCS					
DIR	-	-	1	1	2
FAF	-	-	-	-	-
FCE	-	-	-	-	-
FSS	-	1	1	1	3
IFCH	-	-	4	6	10
TOTAL	-	1	6	8	15
CEH					
ART	-	-	2	-	2
CAP	-	1	-	-	1
EDU	-	-	4	1	5
FCS	-	-	-	-	-
FEBF	-	-	-	-	-
FFP	-	1	5	-	6
IEFD	-	-	1	-	1
IFHT	-	-	-	-	-
ILE	-	1	2	2	5
PSI	-	-	1	1	2
TOTAL	-	3	15	4	22
CTC					
ESDI	-	1	-	-	1
FAOC	-	-	-	-	-
FAT	-	-	-	1	1
FEN	-	-	3	-	3
FGEL	-	-	-	-	-
FIS	-	-	1	3	4
IGEOG	-	-	-	-	-
IME	-	-	-	-	-
IPRJ	-	-	-	-	-
QUI	-	-	-	-	-
TOTAL	-	1	4	4	9
UERJ	-	8	29	16	53

FONTE: SR-2

* PÓS-DOUT. = PÓS-DOUTORADO

** OUTROS = REFERE-SE AO ESTÁGIO DE PESQUISA

QUADRO 100

PROGRAMA DE CAPACITAÇÃO DOCENTE: RETORNOS EFETUADOS NO ANO
DISTRIBUIÇÃO POR ÓRGÃO DE LOTAÇÃO
UERJ - 2013

ÓRGÃO	RETORNOS						TOTAL
	MESTRADO		DOUTORADO		PÓS-DOUT.*	OUTROS**	
	CONCLUÍDO	NÃO CONCLUÍDO	CONCLUÍDO	NÃO CONCLUÍDO			
CBI							
ENF	-	-	-	2	1	-	3
FCM	-	-	-	1	1	-	2
IBRAG	-	-	-	-	1	-	1
IMS	-	-	-	-	3	-	3
NUT	-	-	1	1	1	-	3
ODO	-	-	-	-	-	-	-
TOTAL	-	-	1	4	7	-	12
CCS							
DIR	-	-	1	-	1	-	2
FAF	-	-	-	-	-	-	-
FCE	-	-	1	-	1	1	3
FSS	-	-	-	-	1	-	1
IFCH	-	-	-	-	1	3	4
TOTAL	-	-	2	-	4	4	10
CEH							
ART	-	-	-	-	1	-	1
CAP	-	-	1	1	-	-	2
EDU	-	-	-	-	1	1	2
FCS	-	-	-	-	2	-	2
FEBF	-	-	-	-	-	-	-
FFP	-	-	1	2	1	-	4
IEFD	-	-	-	-	-	-	-
IFHT	-	-	-	-	-	-	-
ILE	-	-	-	1	3	1	5
PSI	-	-	-	-	2	1	3
TOTAL	-	-	2	4	10	3	19
CTC							
ESDI	-	-	-	1	1	-	2
FAOC	-	-	-	-	-	-	-
FAT	-	-	-	-	-	1	1
FEN	-	-	-	1	2	-	3
FGEL	-	-	-	-	-	-	-
FIS	-	-	-	-	2	-	2
IGEOG	-	-	-	-	1	-	1
IME	-	-	-	-	1	-	1
IPRJ	-	-	-	-	-	-	-
QUI	-	-	-	-	-	-	-
TOTAL	-	-	-	2	7	1	10
UERJ	-	-	5	10	28	8	51

FONTES: SR-2

* PÓS-DOUT. = PÓS-DOUTORADO

** OUTROS = REFERE-SE AO ESTÁGIO DE PESQUISA

QUADRO 101PROGRAMA DE CAPACITAÇÃO DOCENTE: DISSERTAÇÕES/TESES DEFENDIDAS NO ANO
DISTRIBUIÇÃO POR ÓRGÃO DE LOTAÇÃO DO DOCENTE
UERJ - 2013

ÓRGÃO	DISSERTAÇÕES/TESES DEFENDIDAS		
	MESTRADO	DOCTORADO	TOTAL
CBI			
ENF	-	-	-
FCM	-	-	-
IBRAG	-	-	-
IMS	-	-	-
NUT	-	1	1
ODO	-	-	-
TOTAL	-	1	1
CCS			
DIR	-	1	1
FAF	-	-	-
FCE	-	1	1
FSS	-	-	-
IFCH	-	-	-
TOTAL	-	2	2
CEH			
ART	-	-	-
CAP	-	1	1
EDU	-	-	-
FCS	-	-	-
FEBF	-	-	-
FFP	-	1	1
IEFD	-	-	-
IFHT	-	-	-
ILE	-	-	-
PSI	-	-	-
TOTAL	-	2	2
CTC			
ESDI	-	-	-
FAOC	-	-	-
FAT	-	-	-
FEN	-	-	-
FGEL	-	-	-
FIS	-	-	-
IGEOG	-	-	-
IME	-	-	-
IPRJ	-	-	-
QUI	-	-	-
TOTAL	-	-	-
UERJ	-	5	5

FONTE: SR-2


QUADRO 102PROGRAMA DE CAPACITAÇÃO DOCENTE: RECLASSIFICAÇÃO NA CARREIRA
DISTRIBUIÇÃO POR ÓRGÃO DE LOTAÇÃO
UERJ - 2013

ÓRGÃO	RECLASSIFICAÇÃO		
	ASSISTENTE	ADJUNTO	TOTAL
CBI			
ENF	-	1	1
FCM	-	-	-
IBRAG	-	-	-
IMS	-	-	-
NUT	-	-	-
ODO	-	-	-
TOTAL	-	1	1
CCS			
DIR	-	1	1
FAF	-	-	-
FCE	-	1	1
FSS	-	1	1
IFCH	-	-	-
TOTAL	-	3	3
CEH			
ART	-	-	-
CAP	-	3	3
EDU	-	-	-
FCS	-	-	-
FEBF	-	-	-
FFP	-	2	2
IEFD	-	1	1
IFHT	-	-	-
ILE	-	-	-
PSI	-	1	1
TOTAL	-	7	7
CTC			
ESDI	-	-	-
FAOC	-	-	-
FAT	-	-	-
FEN	-	-	-
FGEL	-	-	-
FIS	-	-	-
IGEOP	-	1	1
IME	-	1	1
IPRJ	-	-	-
QUI	-	-	-
TOTAL	-	2	2
UERJ	-	13	13

FONTE:SR-2

VI - Corpo Docente

3. Atividades



QUADRO 103CORPO DOCENTE ATIVO: TIPO DE ATIVIDADE DECLARADA
DISTRIBUIÇÃO POR ÓRGÃO DE LOTAÇÃO
UERJ - DEZEMBRO - 2013

ÓRGÃO	DOCENTES					
	ENS. GRAD.	ENS. PÓS-GRAD.	PESQUISA	EXTENSÃO	ADM.	APOIO ACD.
CBI						
ENF	63	37	40	25	44	16
FCM	257	247	127	38	109	72
IBRAG	118	75	106	22	112	61
IMS	2	37	37	7	27	8
NUT	44	17	36	32	39	21
ODO	85	59	44	37	86	24
TOTAL	569	472	390	161	417	202
CCS						
DIR	77	60	51	7	50	44
FAF	33	13	11	4	32	4
FCE	29	14	20	-	25	9
FSS	33	24	24	15	35	6
IFCH	89	56	87	15	65	66
TOTAL	261	167	193	41	207	129
CEH						
ART	22	14	23	5	13	9
CAP	93	1	56	39	76	71
EDU	75	33	67	8	62	40
FCS	23	10	20	11	14	12
FEBF	36	19	25	21	21	22
FFP	116	62	96	50	97	48
IEFD	20	-	10	8	16	4
IFHT	10	-	8	2	9	6
ILE	100	72	94	32	70	48
PSI	43	30	37	9	15	10
TOTAL	538	241	436	185	393	270
CTC						
ESDI	20	10	13	4	17	10
FAOC	22	11	20	8	13	3
FAT	37	1	25	16	21	19
FEN	150	42	77	4	111	114
FGEL	31	6	28	3	22	3
FIS	59	12	48	6	52	39
IGEOG	36	9	34	19	18	11
IME	89	17	46	6	74	54
IPRJ	29	15	26	-	15	17
QUI	50	26	38	1	23	27
TOTAL	523	149	355	67	366	297
UERJ	1.891	1.029	1.374	454	1.383	898

FONTE: SISTEMA COPAD

QUADRO 104

CARGA HORÁRIA DOCENTE SEMANAL: TOTAL E ATIVA DECLARADA
DISTRIBUIÇÃO POR ÓRGÃO DE LOTAÇÃO
UERJ - DEZEMBRO - 2013

ÓRGÃO	CARGA HORÁRIA		
	TOTAL *	ATIVA **	
		Nº	%
CBI			
ENF	2.750	2.460	89,5
FCM	10.880	9.990	91,8
IBRAG	5.100	4.743	93,0
IMS	1.640	1.460	89,0
NUT	2.140	1.820	85,0
ODO	3.540	3.380	95,5
TOTAL	26.050	23.853	91,6
CCS			
DIR	3.260	2.780	85,3
FAF	1.180	1.110	94,1
FCE	1.220	1.140	93,4
FSS	1.640	1.336	81,5
IFCH	4.080	3.660	89,7
TOTAL	11.380	10.026	88,1
CEH			
ART	1.100	1.020	92,7
CAP	4.200	3.720	88,6
EDU	3.520	3.020	85,8
FCS	1.120	1.000	89,3
FEBF	1.580	1.460	92,4
FFP	5.380	4.830	89,8
IEFD	1.200	920	76,7
IFHT	440	400	90,9
ILE	4.540	4.060	89,4
PSI	1.840	1.720	93,5
TOTAL	24.920	22.150	88,9
CTC			
ESDI	880	760	86,4
FAOC	900	900	100,0
FAT	1.480	1.400	94,6
FEN	6.010	5.454	90,7
FGEL	1.240	1.160	93,5
FIS	2.600	2.377	91,4
IGEOG	1.580	1.500	94,9
IME	3.540	3.180	89,8
IPRJ	1.240	1.200	96,8
QUI	2.080	1.920	92,3
TOTAL	21.550	19.851	92,1
UERJ	83.900	75.880	90,4

FONTE: SISTEMA COPAD

* CARGA HORÁRIA TOTAL DO CORPO DOCENTE EFETIVO

** VIDE ORIENTAÇÃO TÉCNICA PARA LEITURA ITEM 7

QUADRO 105

CARGA HORÁRIA DOCENTE ATIVA SEMANAL DECLARADA: TIPO DE ATIVIDADE
DISTRIBUIÇÃO POR ÓRGÃO DE LOTAÇÃO
UERJ - DEZEMBRO - 2013

ÓRGÃO	CARGA HORÁRIA						TOTAL
	ENS. GRAD.	ENS. PÓS-GRAD.	PESQUISA	EXTENSÃO	ADM.	APOIO ACD.	
CBI							
ENF	780	301	630	164	541	44	2.460
FCM	2.783	3.472	2.002	298	1.119	316	9.990
IBRAG	1.573	389	1.776	161	660	184	4.743
IMS	6	351	835	43	190	35	1.460
NUT	613	98	539	262	272	36	1.820
ODO	1.064	725	632	275	572	112	3.380
TOTAL	6.819	5.336	6.414	1.203	3.354	727	23.853
CCS							
DIR	857	418	862	51	379	213	2.780
FAF	562	58	162	45	263	20	1.110
FCE	418	116	335	-	234	37	1.140
FSS	355	167	353	102	319	40	1.336
IFCH	1.017	354	1.597	69	264	359	3.660
TOTAL	3.209	1.113	3.309	267	1.459	669	10.026
CEH							
ART	254	140	412	40	151	23	1.020
CAP	1.668	3	827	235	728	259	3.720
EDU	968	329	1.246	50	308	119	3.020
FCS	277	56	360	96	155	56	1.000
FEBF	455	141	411	181	171	101	1.460
FFP	1.768	310	1.628	372	497	255	4.830
IEFD	448	-	179	51	212	30	920
IFHT	117	-	125	18	115	25	400
ILE	1.252	488	1.609	202	324	185	4.060
PSI	505	313	670	64	110	58	1.720
TOTAL	7.712	1.780	7.467	1.309	2.771	1.111	22.150
CTC							
ESDI	234	63	205	35	112	111	760
FAOC	261	46	332	76	164	21	900
FAT	582	4	385	154	152	123	1.400
FEN	2.350	309	1.275	44	869	607	5.454
FGEL	475	32	435	11	198	9	1.160
FIS	840	119	858	53	327	180	2.377
IGEOG	476	104	501	130	244	45	1.500
IME	1.563	129	705	43	451	289	3.180
IPRJ	403	100	470	-	121	106	1.200
QUI	668	128	685	4	330	105	1.920
TOTAL	7.852	1.034	5.851	550	2.968	1.596	19.851
UERJ	25.592	9.263	23.041	3.329	10.552	4.103	75.880

FONTE: SISTEMA COPAD

QUADRO 106

CARGA HORÁRIA DOCENTE ATIVA SEMANAL DECLARADA: PERCENTUAL POR TIPO DE ATIVIDADE
DISTRIBUIÇÃO POR ÓRGÃO DE LOTAÇÃO
UERJ - DEZEMBRO - 2013

ÓRGÃO	CARGA HORÁRIA (%)						TOTAL
	ENS. GRAD.	ENS. PÓS-GRAD.	PESQUISA	EXTENSÃO	ADM.	APOIO ACD.	
CBI							
ENF	31,7	12,2	25,6	6,7	22,0	1,8	100,0
FCM	27,9	34,8	20,0	3,0	11,2	3,2	100,0
IBRAG	33,2	8,2	37,4	3,4	13,9	3,9	100,0
IMS	0,4	24,0	57,2	2,9	13,0	2,4	100,0
NUT	33,7	5,4	29,6	14,4	14,9	2,0	100,0
ODO	31,5	21,4	18,7	8,1	16,9	3,3	100,0
TOTAL	28,6	22,4	26,9	5,0	14,1	3,0	100,0
CCS							
DIR	30,8	15,0	31,0	1,8	13,6	7,7	100,0
FAF	50,6	5,2	14,6	4,1	23,7	1,8	100,0
FCE	36,7	10,2	29,4	-	20,5	3,2	100,0
FSS	26,6	12,5	26,4	7,6	23,9	3,0	100,0
IFCH	27,8	9,7	43,6	1,9	7,2	9,8	100,0
TOTAL	32,0	11,1	33,0	2,7	14,6	6,7	100,0
CEH							
ART	24,9	13,7	40,4	3,9	14,8	2,3	100,0
CAP	44,8	0,1	22,2	6,3	19,6	7,0	100,0
EDU	32,1	10,9	41,3	1,7	10,2	3,9	100,0
FCS	27,7	5,6	36,0	9,6	15,5	5,6	100,0
FEBF	31,2	9,7	28,2	12,4	11,7	6,9	100,0
FFP	36,6	6,4	33,7	7,7	10,3	5,3	100,0
IEFD	48,7	-	19,5	5,5	23,0	3,3	100,0
IFHT	29,3	-	31,3	4,5	28,8	6,3	100,0
ILE	30,8	12,0	39,6	5,0	8,0	4,6	100,0
PSI	29,4	18,2	39,0	3,7	6,4	3,4	100,0
TOTAL	34,8	8,0	33,7	5,9	12,5	5,0	100,0
CTC							
ESDI	30,8	8,3	27,0	4,6	14,7	14,6	100,0
FAOC	29,0	5,1	36,9	8,4	18,2	2,3	100,0
FAT	41,6	0,3	27,5	11,0	10,9	8,8	100,0
FEN	43,1	5,7	23,4	0,8	15,9	11,1	100,0
FGEL	40,9	2,8	37,5	0,9	17,1	0,8	100,0
FIS	35,3	5,0	36,1	2,2	13,8	7,6	100,0
IGEOG	31,7	6,9	33,4	8,7	16,3	3,0	100,0
IME	49,2	4,1	22,2	1,4	14,2	9,1	100,0
IPRJ	33,6	8,3	39,2	-	10,1	8,8	100,0
QUI	34,8	6,7	35,7	0,2	17,2	5,5	100,0
TOTAL	39,6	5,2	29,5	2,8	15,0	8,0	100,0
UERJ	33,7	12,2	30,4	4,4	13,9	5,4	100,0

FONTE: SISTEMA COPAD

QUADRO 107

CARGA HORÁRIA DOCENTE ATIVA DECLARADA: MÉDIA SEMANAL POR TIPO DE ATIVIDADE
DISTRIBUIÇÃO POR ÓRGÃO DE LOTAÇÃO
UERJ - DEZEMBRO - 2013

ÓRGÃO	CARGA HORÁRIA MÉDIA SEMANAL					
	ENS. GRAD.	ENS. PÓS-GRAD.	PESQUISA	EXTENSÃO	ADM.	APOIO ACD.
CBI						
ENF	12,4	8,1	15,8	6,6	12,3	2,8
FCM	10,8	14,1	15,8	7,8	10,3	4,4
IBRAG	13,3	5,2	16,8	7,3	5,9	3,0
IMS	3,0	9,5	22,6	6,1	7,0	4,4
NUT	13,9	5,8	15,0	8,2	7,0	1,7
ODO	12,5	12,3	14,4	7,4	6,7	4,7
TOTAL	12,0	11,3	16,4	7,5	8,0	3,6
CCS						
DIR	11,1	7,0	16,9	7,3	7,6	4,8
FAF	17,0	4,5	14,7	11,3	8,0	5,0
FCE	14,4	8,3	16,8	-	9,4	4,1
FSS	10,8	7,0	14,7	6,8	9,1	6,7
IFCH	11,4	6,3	18,4	4,6	4,1	5,4
TOTAL	12,3	6,7	17,1	6,5	7,0	5,2
CEH						
ART	11,5	10,0	17,9	8,0	11,6	2,6
CAP	17,9	3,0	14,8	6,0	9,6	3,6
EDU	12,9	10,0	18,6	6,3	5,0	3,0
FCS	12,0	5,6	18,0	8,7	11,1	4,7
FEBF	12,6	7,4	16,4	8,6	8,1	4,6
FFP	15,2	5,0	17,0	7,4	5,1	5,3
IEFD	22,4	-	17,9	6,4	13,3	7,5
IFHT	11,7	-	15,6	9,0	12,8	4,2
ILE	12,5	6,8	17,1	6,3	4,6	3,9
PSI	11,7	10,4	18,1	7,1	7,3	5,8
TOTAL	14,3	7,4	17,1	7,1	7,1	4,1
CTC						
ESDI	11,7	6,3	15,8	8,8	6,6	11,1
FAOC	11,9	4,2	16,6	9,5	12,6	7,0
FAT	15,7	4,0	15,4	9,6	7,2	6,5
FEN	15,7	7,4	16,6	11,0	7,8	5,3
FGEL	15,3	5,3	15,5	3,7	9,0	3,0
FIS	14,2	9,9	17,9	8,8	6,3	4,6
IGEORG	13,2	11,6	14,7	6,8	13,6	4,1
IME	17,6	7,6	15,3	7,2	6,1	5,4
IPRJ	13,9	6,7	18,1	-	8,1	6,2
QUI	13,4	4,9	18,0	4,0	14,3	3,9
TOTAL	15,0	6,9	16,5	8,2	8,1	5,4
UERJ	13,5	9,0	16,8	7,3	7,6	4,6

FONTE: SISTEMA COPAD

QUADRO 108

PRODUÇÃO DOCENTE CADASTRADA: DOCENTES COM PRODUÇÃO
DISTRIBUIÇÃO POR ÓRGÃO DE LOTAÇÃO
UERJ - 2013

ÓRGÃO	QUADRO EFETIVO	DOCENTES			
		COM PRODUÇÃO CADASTRADA			
		Nº (*)	% (UNIDADE)	% (CENTRO)	% (UERJ)
UNIDADES ACADÊMICAS					
CBI					
ENF	80	80	100,0	11,5	3,6
FCM	297	260	87,5	37,3	11,6
IBRAG	130	130	100,0	18,7	5,8
IMS	44	41	93,2	5,9	1,8
NUT	55	55	100,0	7,9	2,5
ODO	91	86	94,5	12,3	3,8
SUBTOTAL	697	652	-	93,5	29,1
CCS					
DIR	95	94	98,9	30,3	4,2
FAF	35	33	94,3	10,6	1,5
FCE	34	34	100,0	11,0	1,5
FSS	42	42	100,0	13,5	1,9
IFCH	104	103	99,0	33,2	4,6
SUBTOTAL	310	306	-	98,7	13,6
CEH					
ART	28	28	100,0	4,3	1,2
CAP	118	115	97,5	17,6	5,1
EDU	91	92	101,1	14,1	4,1
FCS	28	28	100,0	4,3	1,2
FEBF	43	42	97,7	6,4	1,9
FFP	139	138	99,3	21,1	6,2
IEFD	31	27	87,1	4,1	1,2
IFHT	11	11	100,0	1,7	0,5
ILE	118	118	100,0	18,0	5,3
PSI	47	47	100,0	7,2	2,1
SUBTOTAL	654	646	-	98,8	28,8
CTC					
ESDI	24	23	95,8	4,0	1,0
FAOC	23	23	100,0	4,0	1,0
FAT	39	40	102,6	6,9	1,8
FEN	170	157	92,4	27,0	7,0
FGEL	33	34	103,0	5,8	1,5
FIS	67	66	98,5	11,3	2,9
IGEOG	40	40	100,0	6,9	1,8
IME	99	91	91,9	15,6	4,1
IPRJ	31	29	93,5	5,0	1,3
QUI	56	52	92,9	8,9	2,3
SUBTOTAL	582	555	-	95,4	24,7
TOTAL	2.243	2.159	-	-	96,3
UNIDADES ADMINISTRATIVAS					
REI/IESP**	-	9	-	-	0,4
TOTAL	-	9	-	-	0,4
UERJ	2.243	2.168	-	-	96,7

FONTE: SISTEMA COPAD E SR-2

* AS POSSÍVEIS INCONSISTÊNCIAS REFEREM-SE A DOCENTES QUE SE AFASTARAM DEFINITIVAMENTE DURANTE O PERÍODO DE OBSERVAÇÃO

** UNIDADE ADMINISTRATIVA DE APOIO À REITORIA COM LOTAÇÃO DE DOCENTES EM CARÁTER EXCEPCIONAL. TAIS DOCENTES NÃO SERÃO COMPUTADOS NO QUADRO EFETIVO DA UNIVERSIDADE

QUADRO 109

PRODUÇÃO DOCENTE CADASTRADA: NATUREZA DOS GRUPOS DE PRODUTOS
UERJ - 2013

NATUREZA	PRODUTOS *
GRUPO A	
ARTES CÊNICAS	11
ARTES VISUAIS	62
ARTIGO COMPLETO PUBLICADO EM PERIÓDICOS	3.264
AUTORIA DE DISSERTAÇÃO DE MESTRADO	5
AUTORIA DE TESE DE DOUTORADO	23
AUTORIA DE TESE DE TITULAR	2
CAPÍTULO DE LIVRO PUBLICADO	1.029
DESENVOLVIMENTO DE PROCESSO OU TÉCNICA COM REGISTRO/PATENTE	1
DESENVOLVIMENTO DE PRODUTO COM PATENTE	4
LIVRO PUBLICADO	266
MÚSICA (COMPOSIÇÃO)	5
ORIENTAÇÃO E CO-ORIENTAÇÃO CONCLUÍDA DE TESE DE DOUTORADO	364
SUBTOTAL	5.036
GRUPO B	
CARTA, MAPA, SIMILAR	1
ENTREVISTAS, MESAS REDONDAS, PROGRAMAS E COMENTÁRIOS NA MÍDIA	643
ORGANIZAÇÃO DE EVENTOS: CONGRESSOS ACADÊMICOS E CIENTÍFICOS	401
ORGANIZAÇÃO DE EVENTOS: CURADORIA	24
ORGANIZAÇÃO DE EVENTOS: EXPOSIÇÃO	27
ORGANIZAÇÃO DE OBRA PUBLICADA	207
ORIENTAÇÃO E CO-ORIENTAÇÃO CONCLUÍDA DE OBRA DISSERTAÇÃO DE MESTRADO	981
PROGRAMA DE COMPUTADOR REGISTRADO	15
TRABALHO COMPLETO PUBLICADO EM ANAIS DE EVENTOS	1.168
TRADUÇÕES - LIVRO E ARTIGO	42
SUBTOTAL	3.509
GRUPO C	
DESENVOLVIMENTO DE MATERIAL DIDÁTICO OU INSTRUCIONAL	107
DESENVOLVIMENTO DE PROCESSO OU TÉCNICA SEM REGISTRO/PATENTE	34
DESENVOLVIMENTO DE PRODUTO SEM PATENTE	4
EDITORAÇÃO	98
MÚSICA (DEMAIS TIPOS)	1
ORGANIZAÇÃO DE EVENTOS: DEMAIS TIPOS	503
ORIENTAÇÃO CONCLUÍDA - INICIAÇÃO CIENTÍFICA	488
ORIENTAÇÃO CONCLUÍDA DE MONOGRAFIA DE APERFEIÇOAMENTO/ESPECIALIZAÇÃO	518
ORIENTAÇÃO CONCLUÍDA DE TRABALHO DE CONCLUSÃO DE CURSO DE GRADUAÇÃO	1.526
PARTICIPAÇÃO EM BANCAS COMISSÃO JULGADORA	1.919
PARTICIPAÇÃO EM BANCAS EXAMINADORAS DOUTORADO	1.333
PARTICIPAÇÃO EM BANCAS EXAMINADORAS MESTRADO	2.454
PREFÁCIO/POSFÁCIO/APRESENTAÇÃO/INTRODUÇÃO DE LIVRO	107
PROGRAMA DE COMPUTADOR SEM REGISTRO	10
RESUMO E RESUMO EXPANDIDO PUBLICADO EM ANAIS DE EVENTO	1.441
TEXTO EM JORNAL DE NOTÍCIAS OU REVISTA (MAGAZINE)	350
TRABALHO TÉCNICO: PARECER DE PERIÓDICOS OU DE AGÊNCIAS DE FOMENTO	1.001
SUBTOTAL	11.894
TOTAL	20.439

FONTE: SR-2

* NÃO OCORRE DUPLA CONTAGEM DE PRODUTOS, POIS SE TOMA POR BASE O CPF DO DO-
CENTE

QUADRO 110

PRODUÇÃO DOCENTE CADASTRADA: PRODUTOS POR GRUPO
DISTRIBUIÇÃO POR ÓRGÃO DE LOTAÇÃO
UERJ - 2013

ÓRGÃO	PRODUÇÃO *			TOTAL
	GRUPO A	GRUPO B	GRUPO C	
UNIDADES ACADÊMICAS				
CBI				
ENF	203	64	632	899
FCM	537	173	731	1.441
IBRAG	594	133	964	1.691
IMS	220	85	251	556
NUT	84	46	225	355
ODO	149	24	205	378
SUBTOTAL	1.787	525	3.008	5.320
CCS				
DIR	240	250	636	1.126
FAF	39	50	236	325
FCE	53	72	155	280
FSS	70	96	260	426
IFCH	246	226	794	1.266
SUBTOTAL	648	694	2.081	3.423
CEH				
ART	107	77	232	416
CAP	148	120	467	735
EDU	267	203	795	1.265
FCS	70	104	267	441
FEBF	66	74	178	318
FFP	210	302	946	1.458
IEFD	61	11	159	231
IFHT	14	24	70	108
ILE	263	185	819	1.267
PSI	133	74	477	684
SUBTOTAL	1.339	1.174	4.410	6.923
CTC				
ESDI	26	34	106	166
FAOC	43	23	149	215
FAT	83	93	226	402
FEN	164	426	591	1.181
FGEL	63	20	116	199
FIS	531	80	224	835
IGEOG	51	57	153	261
IME	67	138	293	498
IPRJ	77	89	185	351
QUI	122	132	289	543
SUBTOTAL	1.227	1.092	2.332	4.651
TOTAL	5.001	3.485	11.831	20.317
UNIDADES ADMINISTRATIVAS				
REI/IESP**	75	61	164	300
TOTAL	75	61	164	300
UERJ	5.076	3.546	11.995	20.617

FONTE: SR-2

* NESTE QUADRO OCORRE DUPLA CONTAGEM DE PRODUTOS, POIS SE TOMA POR BASE A LOTAÇÃO DO DOCENTE, QUE COM DUAS MATRÍCULAS TEM PRODUTO CONTADO EM CADA MATRÍCULA.

O QUADRO 109 INFORMA A NATUREZA DOS PRODUTOS COMPONENTES DE CADA GRUPO

** UNIDADE ADMINISTRATIVA DE APOIO À REITORIA COM LOTAÇÃO DE DOCENTES EM CARÁTER EXCEPCIONAL. TAIS DOCENTES NÃO SERÃO COMPUTADOS NO QUADRO EFETIVO DA UNIVERSIDADE

QUADRO 111

PRODUÇÃO DOCENTE: MÉDIA DE PRODUTOS POR DOCENTE
DISTRIBUIÇÃO POR ÓRGÃO DE LOTAÇÃO
UERJ - 2013

ÓRGÃO	DOCENTES *	PRODUTOS	PROD. / DOCENTE
UNIDADES ACADÊMICAS			
CBI			
ENF	67	899	13,4
FCM	284	1.441	5,1
IBRAG	147	1.691	11,5
IMS	42	556	13,2
NUT	43	355	8,3
ODO	90	378	4,2
SUBTOTAL	673	5.320	7,9
CCS			
DIR	91	1.126	12,4
FAF	33	325	9,8
FCE	30	280	9,3
FSS	36	426	11,8
IFCH	92	1.266	13,8
SUBTOTAL	282	3.423	12,1
CEH			
ART	28	416	14,9
CAP	105	735	7,0
EDU	84	1.265	15,1
FCS	26	441	17,0
FEBF	41	318	7,8
FFP	126	1.458	11,6
IEFD	27	231	8,6
IFHT	10	108	10,8
ILE	106	1.267	12,0
PSI	46	684	14,9
SUBTOTAL	599	6.923	11,6
CTC			
ESDI	18	166	9,2
FAOC	24	215	9,0
FAT	36	402	11,2
FEN	153	1.181	7,7
FGEL	37	199	5,4
FIS	71	835	11,8
IGEOG	41	261	6,4
IME	87	498	5,7
IPRJ	34	351	10,3
QUI	53	543	10,2
SUBTOTAL	554	4.651	8,4
TOTAL	2.108	20.317	9,6
UNIDADES ADMINISTRATIVAS			
REI/IESP**	-	300	-
TOTAL	-	300	-
UERJ	2.108	20.617	9,8

FONTES: SR-2 E SISTEMA COPAD

* DOCENTES = ATIVOS + PROFESSORES VISITANTES

** UNIDADE ADMINISTRATIVA DE APOIO À REITORIA COM LOTAÇÃO DE DOCENTES EM CARÁTER EXCEPCIONAL. TAIS DOCENTES NÃO SERÃO COMPUTADOS NO QUADRO EFETIVO DA UNIVERSIDADE

QUADRO 112

PRODUÇÃO DOCENTE: PRODUTOS MAIS RELEVANTES
DISTRIBUIÇÃO POR NATUREZA DO PRODUTO E ÓRGÃO DE LOTAÇÃO
UERJ - 2013

ÓRGÃO	PRODUÇÃO MAIS RELEVANTE *									
	ARTIGOS EM PERIÓDICOS ESPECIALIZADOS	DISSERTAÇÃO MESTRADO	AUTORIA		DESENVOLVIMENTO DE PRODUTOS ***	LIVRO	CAPÍTULO DE LIVRO	ORIENTAÇÃO CONCLUÍDA TESE DOUT.	PRODUÇÃO ARTÍSTICA ****	TOTAL
			TESE DOUTORADO	TESE TITULAR						
UNIDADES ACADÊMICAS										
CBI										
ENF	177	-	-	-	-	4	18	2	2	203
FCM	378	1	2	-	-	10	110	36	-	537
IBRAG	485	-	-	-	3	11	29	65	1	594
IMS	153	-	-	-	-	4	45	18	-	220
NUT	61	-	1	-	-	3	18	1	-	84
ODO	121	-	-	-	-	3	15	10	-	149
SUBTOTAL	1.375	1	3	-	3	35	235	132	3	1.787
CCS										
DIR	95	-	2	-	-	26	105	12	-	240
FAF	33	-	-	-	-	5	1	-	-	39
FCE	38	-	1	-	-	4	9	1	-	53
FSS	14	-	-	-	-	15	31	7	3	70
IFCH	90	-	-	-	-	15	99	38	4	246
SUBTOTAL	270	-	3	-	-	65	245	58	7	648
CEH										
ART	17	-	-	-	-	12	37	2	39	107
CAP	81	2	3	1	-	26	19	2	14	148
EDU	96	-	-	1	-	13	115	39	3	267
FCS	36	-	-	-	-	1	27	2	4	70
FEBF	32	-	-	-	-	9	23	1	1	66
FFP	124	-	3	-	-	21	58	3	1	210
IEFD	55	1	1	-	-	-	3	1	-	61
IFHT	3	-	-	-	-	6	1	4	-	14
ILE	90	-	2	-	-	22	124	25	-	263
PSI	69	-	-	-	-	7	39	18	-	133
SUBTOTAL	603	3	9	2	-	117	446	97	62	1.339
CTC										
ESDI	5	-	1	-	-	3	12	1	4	26
FAOC	32	-	-	-	-	2	6	2	1	43
FAT	66	-	-	-	2	4	7	4	-	83
FEN	119	-	2	-	-	7	6	22	8	164
FGEL	50	-	1	-	-	2	8	2	-	63
FIS	495	-	-	-	-	14	7	15	-	531
IGEOG	26	-	1	-	-	5	18	1	-	51
IME	50	-	3	-	-	5	6	3	-	67
IPRJ	59	-	-	-	-	1	7	10	-	77
QUI	100	1	1	-	-	2	10	8	-	122
SUBTOTAL	1.002	1	9	-	2	45	87	68	13	1.227
TOTAL	3.250	5	24	2	5	262	1.013	355	85	5.001
UNIDADES ADMINISTRATIVAS										
REI/IESP**	38	-	-	-	-	7	20	10	-	75
TOTAL	38	-	-	-	-	7	20	10	-	75
UERJ	3.288	5	24	2	5	269	1.033	365	85	5.076

FONTE: SR-2

* NESTE QUADRO OCORRE DUPLA CONTAGEM DE PRODUTOS, POIS SE TOMA POR BASE A LOTAÇÃO DO DOCENTE, QUE COM DUAS MATRÍCULAS TEM PRODUTO CONTADO EM CADA MATRÍCULA.

PRODUTOS INTEGRANTES DO GRUPO A (VER QUADRO 1 09)

** UNIDADE ADMINISTRATIVA DE APOIO À REITORIA COM LOTAÇÃO DE DOCENTES EM CARÁTER EXCEPCIONAL. TAIS DOCENTES NÃO SERÃO COMPUTADOS NO QUADRO EFETIVO DA UNIVERSIDADE

*** DESENVOLVIMENTO DE PRODUTOS: DESENVOLV. DE PROC. OU TÉCNICA COM REG./PATENTE + DESENVOLVIMENTO DE PROD. COM PATENTE

**** PRODUÇÃO ARTÍSTICA: ARTES CÊNICAS + ARTES VISUAIS + MÚSICA (COMPOSIÇÃO)

QUADRO 113

PRODUÇÃO DOCENTE CADASTRADA:
 RELAÇÃO ENTRE PRODUÇÃO RELEVANTE E DOCENTES
 COM CARGA HORÁRIA DESTINADA À PESQUISA
 DISTRIBUIÇÃO POR ÓRGÃO DE LOTAÇÃO
 UERJ - 2013

ÓRGÃO	DOCENTES C/ CARGA EM PESQUISA *	PRODUTOS RELEVANTES **	PROD/ DOCENTE
UNIDADES ACADÊMICAS			
CBI			
ENF	40	203	5,1
FCM	127	537	4,2
IBRAG	106	594	5,6
IMS	37	220	5,9
NUT	36	84	2,3
ODO	44	149	3,4
SUBTOTAL	390	1.787	4,6
CCS			
DIR	51	240	4,7
FAF	11	39	3,5
FCE	20	53	2,7
FSS	24	70	2,9
IFCH	87	246	2,8
SUBTOTAL	193	648	3,4
CEH			
ART	23	107	4,7
CAP	56	148	2,6
EDU	67	267	4,0
FCS	20	70	3,5
FEBF	25	66	2,6
FFP	96	210	2,2
IEFD	10	61	6,1
IFHT	8	14	1,8
ILE	94	263	2,8
PSI	37	133	3,6
SUBTOTAL	436	1.339	3,1
CTC			
ESDI	13	26	2,0
FAOC	20	43	2,2
FAT	25	83	3,3
FEN	77	164	2,1
FGEL	28	63	2,3
FIS	48	531	11,1
IGEOG	34	51	1,5
IME	46	67	1,5
IPRJ	26	77	3,0
QUI	38	122	3,2
SUBTOTAL	355	1.227	3,5
TOTAL	1.374	5.001	3,6
UNIDADES ADMINISTRATIVAS			
REI/IESP***	-	75	-
TOTAL	-	75	-
UERJ	1.374	5.076	3,7

FONTE: SISTEMA COPAD E SR-2

* C/ CARGA EM PESQ. = COM CARGA HORÁRIA ALOCADA EM ATIVIDADES DE PESQUISA

** PRODUTOS INTEGRANTES DO GRUPO A (VER QUADRO 109)

*** UNIDADE ADMINISTRATIVA DE APOIO À REITORIA COM LOTAÇÃO DE DOCENTES EM CARÁTER EXCEPCIONAL. TAIS DOCENTES NÃO SERÃO COMPUTADOS NO QUADRO EFETIVO DA UNIVERSIDADE

QUADRO 114
GRUPOS DE PESQUISA: SUMÁRIO DAS INFORMAÇÕES
UERJ - 2013

TIPO DE INFORMAÇÃO	QUANTITATIVO
GRUPOS DE PESQUISA	
	401
LÍDERES	
	416
LINHAS DE PESQUISA	
	1.660
PESQUISADORES	
	3.205
ESTUDANTES E ESTAGIÁRIOS	
ESTUDANTES	4.272
BOLSISTAS DE GRADUAÇÃO/ESPECIALIZAÇÃO	118
BOLSISTAS DE MESTRADO	38
BOLSISTAS DE DOUTORADO	49
TÉCNICOS	
	589


FONTE: SR-2

QUADRO 115GRUPOS DE PESQUISA: QUANTITATIVO POR ÁREA DE CONHECIMENTO
UERJ - 2013

ÁREA DE CONHECIMENTO	Nº DE GRUPOS DE PESQUISA
CIÊNCIAS AGRÁRIAS	
CIÊNCIA E TECNOLOGIA DE ALIMENTOS	1
TOTAL	1
CIÊNCIAS BIOLÓGICAS	
BIOFÍSICA	4
BIOQUÍMICA	3
BOTÂNICA	1
ECOLOGIA	4
FARMACOLOGIA	1
FISIOLOGIA	4
GENÉTICA	4
IMUNOLOGIA	1
MICROBIOLOGIA	3
MORFOLOGIA	6
PARASITOLOGIA	1
ZOOLOGIA	4
TOTAL	36
CIÊNCIAS DA SAÚDE	
EDUCAÇÃO FÍSICA	3
ENFERMAGEM	9
MEDICINA	22
NUTRIÇÃO	4
ODONTOLOGIA	4
SAÚDE COLETIVA	17
TOTAL	59
CIÊNCIAS EXATAS E DA TERRA	
FÍSICA	16
GEOCIÊNCIAS	15
MATEMÁTICA	5
OCEANOGRAFIA	7
QUÍMICA	4
TOTAL	47
CIÊNCIAS HUMANAS	
ANTROPOLOGIA	9
CIÊNCIAS POLÍTICAS	5
EDUCAÇÃO	52
FILOSOFIA	6
GEOGRAFIA	11
HISTÓRIA	16
PSICOLOGIA	14
SOCIOLOGIA	11
TOTAL	124
CIÊNCIAS SOCIAIS APLICADAS	
ADMINISTRAÇÃO	3
CIÊNCIA DA INFORMAÇÃO	2
COMUNICAÇÃO	14
DIREITO	21
ECONOMIA	2
MUSEOLOGIA	1
PLANEJAMENTO URBANO E REGIONAL	1
SERVIÇO SOCIAL	13
TOTAL	57
ENGENHARIAS	
CIÊNCIA DA COMPUTAÇÃO	7
DESENHO INDUSTRIAL	2
ENGENHARIA CIVIL	7
ENGENHARIA DE MATERIAIS E METALÚRGICA	4
ENGENHARIA DE PRODUÇÃO	3
ENGENHARIA ELÉTRICA	3
ENGENHARIA MECÂNICA	7
ENGENHARIA NUCLEAR	2
ENGENHARIA QUÍMICA	6
ENGENHARIA SANITÁRIA	7
TOTAL	48
LINGUÍSTICA, LETRAS E ARTES	
ARTES	8
LETRAS	14
LINGUÍSTICA	7
TOTAL	29
UERJ	401


FONTE: SR-2

VII - Corpo de Servidores Técnico-Administrativos



VII - Corpo de Servidores Técnico-Administrativos

Caracterização



QUADRO 116CORPO DE SERVIDORES TÉCNICO-ADMINISTRATIVOS: QUADRO TOTAL
DISTRIBUIÇÃO POR ÓRGÃO DE LOTAÇÃO
UERJ - 2009/2013

ÓRGÃO	CORPO DE SERVIDORES				
	2009	2010	2011	2012	2013
1 - UNIDADES ACADÊMICAS					
CBI					
DIREÇÃO	5	5	4	4	10
ENF	11	13	15	13	20
FCM	83	80	81	79	81
IBRAG	112	110	113	108	120
IMS	11	11	12	11	11
NUT	8	6	10	9	11
ODO	39	39	39	41	52
SUBTOTAL	269	264	274	265	305
CCS					
DIREÇÃO	11	11	10	9	10
DIR	30	29	28	26	27
FAF	14	14	14	13	14
FCE	9	10	11	13	13
FSS	14	15	19	18	23
IFCH	25	26	30	31	29
SUBTOTAL	103	105	112	110	116
CEH					
DIREÇÃO	5	5	5	4	6
ART	19	17	21	18	20
CAP	24	25	26	27	43
EDU	33	31	32	32	32
FCS	22	21	21	26	28
FEBF	14	15	14	17	27
FFP	44	46	48	47	55
IEFD	18	17	16	18	19
IFHT	-	-	-	9	10
ILE	30	29	27	26	34
PSI	25	25	32	28	31
SUBTOTAL	234	231	242	252	305
CTC					
DIREÇÃO	2	2	2	2	4
ESDI	7	6	7	6	9
FAOC	8	6	11	12	15
FAT	8	7	11	14	15
FEN	44	40	47	46	55
FGEL	10	11	13	13	17
FIS	17	17	16	15	22
IGEOG	20	21	26	27	29
IME	17	17	19	18	20
IPRJ	41	41	40	40	43
QUI	37	35	41	42	42
SUBTOTAL	211	203	233	235	271
TOTAL	817	803	861	862	997

CONTINUA

QUADRO 116 (CONTINUAÇÃO)CORPO DE SERVIDORES TÉCNICO-ADMINISTRATIVOS: QUADRO TOTAL
DISTRIBUIÇÃO POR ÓRGÃO DE LOTAÇÃO
UERJ - 2009/2013

ÓRGÃO	CORPO DE SERVIDORES				
	2009	2010	2011	2012	2013
2 - INSTITUTOS E NÚCLEOS ESPECIALIZADOS					
NEPAD	16	14	15	17	15
NESA	21	21	21	23	26
NIESC-VR	14	14	12	13	15
UnATI	36	29	30	27	37
TOTAL	87	78	78	80	93
3 - ADMINISTRAÇÃO CENTRAL					
DAF	91	90	96	93	116
DAP	8	5	6	7	8
DINFO	51	54	51	47	57
DIPLAN	9	9	9	8	8
EdUERJ	9	7	9	9	9
PG-UERJ	37	33	48	48	50
REI	34	35	40	35	47
SIRIUS	152	143	169	174	189
SR-1	115	109	113	113	125
SR-2	34	37	38	42	51
SR-3	39	37	44	44	46
SRH	174	176	175	179	215
PREFEI	275	271	267	268	266
DEMAIS ÓRGÃOS	32	30	28	24	34
TOTAL	1.060	1.036	1.093	1.091	1.221
4 - ÓRGÃOS RELATIVAMENTE AUTÔNOMOS					
CEPUERJ	81	75	75	68	90
NUSEG	5	4	4	6	6
TOTAL	86	79	79	74	96
5 - HOSPITAL UNIVERSITÁRIO PEDRO ERNESTO					
HUPE	1.865	1.858	1.954	2.142	2.245
TOTAL	1.865	1.858	1.954	2.142	2.245
6 - POLICLÍNICA PIQUET CARNEIRO					
PPC	-	69	89	107	222
TOTAL	-	69	89	107	222
UERJ	3.915	3.923	4.154	4.356	4.874

FONTE: SRH

QUADRO 117CORPO DE SERVIDORES TÉCNICO-ADMINISTRATIVOS: SEXO
DISTRIBUIÇÃO POR ÓRGÃO DE LOTAÇÃO
UERJ - DEZEMBRO - 2013

ÓRGÃO	SEXO		TOTAL
	MASCULINO	FEMININO	
1 - UNIDADES ACADÊMICAS			
CBI			
DIREÇÃO	4	6	10
ENF	7	13	20
FCM	30	51	81
IBRAG	66	54	120
IMS	4	7	11
NUT	3	8	11
ODO	20	32	52
SUBTOTAL	134	171	305
CCS			
DIREÇÃO	4	6	10
DIR	15	12	27
FAF	9	5	14
FCE	11	2	13
FSS	10	13	23
IFCH	16	13	29
SUBTOTAL	65	51	116
CEH			
DIREÇÃO	2	4	6
ART	13	7	20
CAP	23	20	43
EDU	17	15	32
FCS	14	14	28
FEBF	20	7	27
FFP	40	15	55
IEFD	11	8	19
IFHT	4	6	10
ILE	19	15	34
PSI	13	18	31
SUBTOTAL	176	129	305
CTC			
DIREÇÃO	2	2	4
ESDI	4	5	9
FAOC	8	7	15
FAT	9	6	15
FEN	33	22	55
FGEL	10	7	17
FIS	17	5	22
IGEOG	17	12	29
IME	12	8	20
IPRJ	32	11	43
QUI	27	15	42
SUBTOTAL	171	100	271
TOTAL	546	451	997

CONTINUA

QUADRO 117 (CONTINUAÇÃO)
CORPO DE SERVIDORES TÉCNICO-ADMINISTRATIVOS: SEXO
DISTRIBUIÇÃO POR ÓRGÃO DE LOTAÇÃO
UERJ - DEZEMBRO - 2013

ÓRGÃO	SEXO		TOTAL
	MASCULINO	FEMININO	
2 - INSTITUTOS E NÚCLEOS ESPECIALIZADOS			
NEPAD	8	7	15
NESA	8	18	26
NIESC-VR	5	10	15
UnATI	9	28	37
TOTAL	30	63	93
3 - ADMINISTRAÇÃO CENTRAL			
DAF	73	43	116
DAP	7	1	8
DINFO	40	17	57
DIPLAN	3	5	8
EdUERJ	5	4	9
PG-UERJ	22	28	50
REI	15	32	47
SIRIUS	60	129	189
SR-1	49	76	125
SR-2	19	32	51
SR-3	26	20	46
SRH	99	116	215
PREFEI	245	21	266
DEMAIS ÓRGÃOS	17	17	34
TOTAL	680	541	1.221
4 - ÓRGÃOS RELATIVAMENTE AUTÔNOMOS			
CEPUERJ	40	50	90
NUSEG	5	1	6
TOTAL	45	51	96
5 - HOSPITAL UNIVERSITÁRIO PEDRO ERNESTO			
HUPE	726	1.219	2.245
TOTAL	726	1.519	2.245
6 - POLICLÍNICA PIQUET CARNEIRO			
PPC	66	156	222
TOTAL	66	156	222
UERJ	2.093	2.781	4.874

FONTES: SRH

QUADRO 118CORPO DE SERVIDORES TÉCNICO-ADMINISTRATIVOS: IDADE
DISTRIBUIÇÃO POR ÓRGÃO DE LOTAÇÃO
UERJ - DEZEMBRO - 2013

ÓRGÃO	IDADE							TOTAL
	ATÉ 19	20-29	30-39	40-49	50-59	60-69	70 - +	
1 - UNIDADES ACADÊMICAS								
CBI								
DIREÇÃO	-	2	3	2	2	1	-	10
ENF	-	3	8	5	4	-	-	20
FCM	-	9	9	30	29	4	-	81
IBRAG	-	8	16	48	43	5	-	120
IMS	-	1	-	5	4	1	-	11
NUT	-	5	3	2	1	-	-	11
ODO	-	9	5	18	19	1	-	52
SUBTOTAL	-	37	44	110	102	12	-	305
CCS								
DIREÇÃO	-	1	-	6	2	1	-	10
DIR	-	3	1	14	8	1	-	27
FAF	-	3	2	5	3	1	-	14
FCE	-	2	2	3	6	-	-	13
FSS	-	3	3	10	7	-	-	23
IFCH	-	-	1	15	8	5	-	29
SUBTOTAL	-	12	9	53	34	8	-	116
CEH								
DIREÇÃO	-	1	1	1	2	1	-	6
ART	-	3	4	7	6	-	-	20
CAP	-	8	9	7	16	3	-	43
EDU	-	7	1	9	10	5	-	32
FCS	-	1	-	9	15	2	1	28
FEBF	1	10	4	6	6	-	-	27
FFP	-	7	8	15	17	8	-	55
IEFD	-	2	2	3	11	1	-	19
IFHT	-	1	1	5	2	1	-	10
ILE	-	7	2	14	9	2	-	34
PSI	-	-	6	11	8	6	-	31
SUBTOTAL	1	47	38	87	102	29	1	305
CTC								
DIREÇÃO	-	2	-	1	1	-	-	4
ESDI	-	1	1	-	7	-	-	9
FAOC	-	7	3	2	2	1	-	15
FAT	-	8	1	3	2	1	-	15
FEN	-	8	9	22	12	4	-	55
FGEL	-	3	3	4	5	2	-	17
FIS	-	5	5	3	9	-	-	22
IGEOG	-	1	2	14	11	1	-	29
IME	-	6	1	3	8	2	-	20
IPRJ	-	3	2	21	13	4	-	43
QUI	-	3	2	15	17	5	-	42
SUBTOTAL	-	47	29	88	87	20	-	271
TOTAL	1	143	120	338	325	69	1	997

CONTINUA

QUADRO 118 (CONTINUAÇÃO)
CORPO DE SERVIDORES TÉCNICO-ADMINISTRATIVOS: IDADE
DISTRIBUIÇÃO POR ÓRGÃO DE LOTAÇÃO
UERJ - DEZEMBRO - 2013

ÓRGÃO	IDADE							TOTAL
	ATÉ 19	20-29	30-39	40-49	50-59	60-69	70 - +	
2 - INSTITUTOS E NÚCLEOS ESPECIALIZADOS								
NEPAD	-	1	1	4	5	4	-	15
NESA	-	1	6	7	7	5	-	26
NIESC-VR	-	2	1	6	5	1	-	15
UnATI	1	1	5	12	16	2	-	37
TOTAL	1	5	13	29	33	12	-	93
3 - ADMINISTRAÇÃO CENTRAL								
DAF	-	15	19	32	37	13	-	116
DAP	-	2	1	1	3	1	-	8
DINFO	-	9	8	27	11	2	-	57
DIPLAN	-	-	1	2	4	1	-	8
EdUERJ	-	-	2	3	3	1	-	9
PG-UERJ	-	11	18	9	9	3	-	50
REI	-	6	9	8	20	4	-	47
SIRIUS	-	41	32	50	49	17	-	189
SR-1	-	20	16	41	35	13	-	125
SR-2	-	10	12	12	14	3	-	51
SR-3	-	5	4	14	16	7	-	46
SRH	-	41	36	62	59	17	-	215
PREFEI	-	2	8	69	137	50	-	266
DEMAIS ÓRGÃOS	-	6	3	5	17	3	-	34
TOTAL	-	168	169	335	414	135	-	1.221
4 - ÓRGÃOS RELATIVAMENTE AUTÔNOMOS								
CEPUERJ	-	21	13	15	34	6	1	90
NUSEG	1	-	-	-	5	-	-	6
TOTAL	1	21	13	15	39	6	1	96
5 - HOSPITAL UNIVERSITÁRIO PEDRO ERNESTO								
HUPE	-	186	497	660	748	152	2	2.245
TOTAL	-	186	497	660	748	152	2	2.245
6 - POLICLÍNICA PIQUET CARNEIRO								
PPC	-	56	94	41	25	6	-	222
TOTAL	-	56	94	41	25	6	-	222
UERJ	3	579	906	1.418	1.584	380	4	4.874

FONTE: SRH

QUADRO 119

CORPO DE SERVIDORES TÉCNICO-ADMINISTRATIVOS: TEMPO DE SERVIÇO
DISTRIBUIÇÃO POR ÓRGÃO DE LOTAÇÃO
UERJ - DEZEMBRO - 2013

ÓRGÃO	TEMPO DE SERVIÇO							TOTAL
	0-4	5-9	10-14	15-19	20-24	25-29	30 - +	
1 - UNIDADES ACADÊMICAS								
CBI								
DIREÇÃO	6	-	1	2	-	1	-	10
ENF	10	-	-	8	-	2	-	20
FCM	14	-	6	36	2	8	15	81
IBRAG	20	-	6	56	6	19	13	120
IMS	1	-	-	4	2	3	1	11
NUT	7	-	-	3	-	1	-	11
ODO	19	-	6	16	-	5	6	52
SUBTOTAL	77	-	19	125	10	39	35	305
CCS								
DIREÇÃO	1	-	-	5	-	3	1	10
DIR	4	-	1	10	2	4	6	27
FAF	5	-	6	-	-	-	3	14
FCE	5	-	1	4	-	1	2	13
FSS	7	-	2	12	-	1	1	23
IFCH	3	1	2	13	2	5	3	29
SUBTOTAL	25	1	12	44	4	14	16	116
CEH								
DIREÇÃO	3	-	2	-	-	-	1	6
ART	5	-	3	8	-	3	1	20
CAP	20	2	5	5	1	4	6	43
EDU	8	-	2	4	5	8	5	32
FCS	3	1	4	8	4	1	7	28
FEBF	16	-	3	4	-	1	3	27
FFP	15	-	4	9	2	7	18	55
IEFD	4	-	-	-	-	12	3	19
IFHT	1	-	1	1	1	4	2	10
ILE	10	-	-	11	-	8	5	34
PSI	9	-	3	3	1	6	9	31
SUBTOTAL	94	3	27	53	14	54	60	305
CTC								
DIREÇÃO	2	-	-	1	1	-	-	4
ESDI	3	-	-	2	2	-	2	9
FAOC	10	-	1	1	-	1	2	15
FAT	10	-	1	1	1	-	2	15
FEN	16	-	2	15	4	7	11	55
FGEL	7	-	-	5	-	2	3	17
FIS	12	-	1	2	-	1	6	22
IGEOG	3	-	4	12	3	4	3	29
IME	7	-	1	4	1	5	2	20
IPRJ	9	-	2	10	17	4	1	43
QUI	6	-	2	13	3	12	6	42
SUBTOTAL	85	-	14	66	32	36	38	271
TOTAL	281	4	72	288	60	143	149	997

CONTINUA

QUADRO 119 (CONTINUAÇÃO)CORPO DE SERVIDORES TÉCNICO-ADMINISTRATIVOS: TEMPO DE SERVIÇO
DISTRIBUIÇÃO POR ÓRGÃO DE LOTAÇÃO
UERJ - DEZEMBRO - 2013

ÓRGÃO	TEMPO DE SERVIÇO							TOTAL
	0-4	5-9	10-14	15-19	20-24	25-29	30 - +	
2 - INSTITUTOS E NÚCLEOS ESPECIALIZADOS								
NEPAD	2	1	1	2	-	9	-	15
NESA	7	2	2	5	1	8	1	26
NIESC-VR	3	-	-	7	-	3	2	15
UnATI	8	-	1	11	2	8	7	37
TOTAL	20	3	4	25	3	28	10	93
3 - ADMINISTRAÇÃO CENTRAL								
DAF	32	3	18	6	16	16	25	116
DAP	3	-	1	-	-	-	4	8
DINFO	19	6	6	20	5	1	-	57
DIPLAN	-	-	2	3	-	-	3	8
EdUERJ	2	1	1	2	-	2	1	9
PG-UERJ	20	7	8	6	-	2	7	50
REI	16	-	1	7	3	11	9	47
SIRIUS	74	4	38	30	4	9	30	189
SR-1	39	-	11	28	7	14	26	125
SR-2	19	-	3	18	1	4	6	51
SR-3	9	-	2	13	3	7	12	46
SRH	83	1	20	46	4	42	19	215
PREFEI	5	-	47	9	67	59	79	266
DEMAIS ÓRGÃOS	10	-	1	3	-	5	15	34
TOTAL	331	22	159	191	110	172	236	1.221
4 - ÓRGÃOS RELATIVAMENTE AUTÔNOMOS								
CEPUERJ	35	1	1	12	2	25	14	90
NUSEG	1	-	-	1	-	4	-	6
TOTAL	36	1	1	13	2	29	14	96
5 - HOSPITAL UNIVERSITÁRIO PEDRO ERNESTO								
HUPE	724	155	139	431	274	292	230	2.245
TOTAL	724	155	139	431	274	292	230	2.245
6 - POLICLÍNICA PIQUET CARNEIRO								
PPC	180	3	8	7	4	9	11	222
TOTAL	180	3	8	7	4	9	11	222
UERJ	1.572	188	383	955	453	673	650	4.874


FONTE: SRH

VIII - Dados Gerais de Pessoal

DATA 2024

VIII - Dados Gerais de Pessoal

1. Afastamentos Temporários



QUADRO 120
CORPO DOCENTE EFETIVO: ATIVO E AFASTADO INTEGRAL
DISTRIBUIÇÃO POR ÓRGÃO DE LOTAÇÃO
UERJ - 2013

ÓRGÃO	QUADRO DOCENTE			
	EFETIVO	AFASTADO *	ATIVO	ATIVO %
CBI				
ENF	80	14	66	82,5
FCM	297	32	265	89,2
IBRAG	130	10	120	92,3
IMS	44	5	39	88,6
NUT	55	13	42	76,4
ODO	91	4	87	95,6
TOTAL	697	78	619	88,8
CCS				
DIR	95	13	82	86,3
FAF	35	3	32	91,4
FCE	34	4	30	88,2
FSS	42	7	35	83,3
IFCH	104	21	83	79,8
TOTAL	310	48	262	84,5
CEH				
ART	28	3	25	89,3
CAP	118	13	105	89,0
EDU	91	13	78	85,7
FCS	28	6	22	78,6
FEBF	43	3	40	93,0
FFP	139	17	122	87,8
IEFD	31	6	25	80,6
IFHT	11	1	10	90,9
ILE	118	16	102	86,4
PSI	47	6	41	87,2
TOTAL	654	84	570	87,2
CTC				
ESDI	24	6	18	75,0
FAOC	23	2	21	91,3
FAT	39	5	34	87,2
FEN	170	23	147	86,5
FGEL	33	3	30	90,9
FIS	67	10	57	85,1
IGEOG	40	4	36	90,0
IME	99	14	85	85,9
IPRJ	31	2	29	93,5
QUI	56	4	52	92,9
TOTAL	582	73	509	87,5
UERJ	2.243	283	1.960	87,4

FONTE: SISTEMA COPAD, SR-2 E SRH

* AFASTADOS COM CARGA INTEGRAL POR PERÍODO SUPERIOR A 60 DIAS

QUADRO 121

CORPO DOCENTE EFETIVO: TIPOS DE AFASTAMENTOS TEMPORÁRIOS
DISTRIBUIÇÃO POR ÓRGÃO DE LOTAÇÃO
UERJ - 2013

ÓRGÃO	PROCAD *		LICENCIADOS **		CEDIDOS		TOTAL
	PARCIAL	INTEGRAL	COM ÔNUS	SEM ÔNUS	COM ÔNUS	SEM ÔNUS	
CBI							
ENF	1	6	5	-	1	2	15
FCM	2	2	24	1	5	-	34
IBRAG	-	3	4	1	-	2	10
IMS	-	3	1	-	1	-	5
NUT	2	6	7	-	-	-	15
ODO	-	-	3	-	1	-	4
TOTAL	5	20	44	2	8	4	83
CCS							
DIR	-	3	7	-	1	2	13
FAF	-	-	2	1	-	-	3
FCE	-	2	2	-	-	-	4
FSS	1	3	3	-	-	1	8
IFCH	-	10	10	-	-	1	21
TOTAL	1	18	24	1	1	4	49
CEH							
ART	-	2	1	-	-	-	3
CAP	-	3	6	2	1	1	13
EDU	-	6	5	-	2	-	13
FCS	-	2	2	1	1	-	6
FEBF	-	-	1	-	1	1	3
FFP	-	13	4	-	-	-	17
IEFD	-	1	5	-	-	-	6
IFHT	-	-	1	-	-	-	1
ILE	-	7	8	1	-	-	16
PSI	-	4	2	-	-	-	6
TOTAL	-	38	35	4	5	2	84
CTC							
ESDI	1	2	4	-	-	-	7
FAOC	-	-	1	1	-	-	2
FAT	1	1	4	-	-	-	6
FEN	-	6	11	1	3	2	23
FGEL	-	1	2	-	-	-	3
FIS	-	5	5	-	-	-	10
IGEOG	-	1	3	-	-	-	4
IME	-	3	8	2	1	-	14
IPRJ	-	-	2	-	-	-	2
QUI	1	-	3	-	1	-	5
TOTAL	3	19	43	4	5	2	76
UERJ	9	95	146	11	19	12	292

FONTE: SR-2 E SRH

* PROCAD = PROGRAMA DE CAPACITAÇÃO DOCENTE

** REGISTRADAS AS LICENÇAS POR PERÍODO SUPERIOR A 60 DIAS CORRIDOS

QUADRO 122

CARGA HORÁRIA DOCENTE DE AFASTADOS E SUBSTITUTOS: TAXA DE SUBSTITUIÇÃO TEMPORÁRIA
DISTRIBUIÇÃO POR ÓRGÃO DE LOTAÇÃO
UERJ - DEZEMBRO - 2013

ÓRGÃO	CARGA HORÁRIA		TAXA DE SUBSTITUIÇÃO (%)
	AFASTADOS	SUBSTITUTOS	
CBI			
ENF	820	981	119,6
FCM	1.482	690	46,6
IBRAG	738	99	13,4
IMS	269	-	-
NUT	297	241	81,1
ODO	412	408	99,0
TOTAL	4.018	2.419	60,2
CCS			
DIR	742	478	64,4
FAF	244	161	66,0
FCE	382	26	6,8
FSS	422	12	2,8
IFCH	420	86	20,5
TOTAL	2.210	763	34,5
CEH			
ART	169	268	158,6
CAP	1.097	1.776	161,9
EDU	466	803	172,3
FCS	170	33	19,4
FEBF	300	460	153,3
FFP	588	1.229	209,0
IEFD	320	206	64,4
ILE	403	433	107,4
IFHT	-	-	-
PSI	134	78	58,2
TOTAL	3.647	5.286	144,9
CTC			
ESDI	164	17	10,4
FAOC	196	23	11,7
FAT	160	150	93,8
FEN	1.019	251	24,6
FGEL	215	45	20,9
FIS	394	43	10,9
IGEOG	278	85	30,6
IME	665	966	145,3
IPRJ	150	298	198,7
QUI	276	163	59,1
TOTAL	3.517	2.041	58,0
UERJ	13.392	10.509	78,5

FONTE: SISTEMA COPAD

QUADRO 123CORPO DE SERVIDORES TÉCNICO-ADMINISTRATIVOS: AFASTADOS TEMPORÁRIOS E ATIVOS
DISTRIBUIÇÃO POR ÓRGÃO DE LOTAÇÃO
UERJ - 2013

ÓRGÃO	SERVIDORES		
	TOTAL	AFASTADOS TEMPORÁRIOS *	ATIVOS
1 - UNIDADES ACADÊMICAS			
CBI			
DIREÇÃO	10	-	10
ENF	20	2	18
FCM	81	6	75
IBRAG	120	6	114
IMS	11	-	11
NUT	11	1	10
ODO	52	2	50
SUBTOTAL	305	17	288
CCS			
DIREÇÃO	10	1	9
DIR	27	2	25
FAF	14	2	12
FCE	13	-	13
FSS	23	1	22
IFCH	29	2	27
SUBTOTAL	116	8	108
CEH			
DIREÇÃO	6	-	6
ART	20	2	18
CAP	43	-	43
EDU	32	1	31
FCS	28	3	25
FEBF	27	-	27
FFP	55	5	50
IEFD	19	1	18
IFHT	10	-	10
ILE	34	1	33
PSI	31	3	28
SUBTOTAL	305	16	289
CTC			
DIREÇÃO	4	-	4
ESDI	9	2	7
FAOC	15	-	15
FAT	15	-	15
FEN	55	-	55
FGEL	17	1	16
FIS	22	2	20
IGEOG	29	2	27
IME	20	1	19
IPRJ	43	7	36
QUI	42	2	40
SUBTOTAL	271	17	254
TOTAL	997	58	939

CONTINUA

QUADRO 123 (CONTINUAÇÃO)CORPO DE SERVIDORES TÉCNICO-ADMINISTRATIVOS: AFASTADOS TEMPORÁRIOS E ATIVOS
DISTRIBUIÇÃO POR ÓRGÃO DE LOTAÇÃO
UERJ - 2013

ÓRGÃO	SERVIDORES		
	TOTAL	AFASTADOS TEMPORÁRIOS *	ATIVOS
2 - INSTITUTOS E NÚCLEOS ESPECIALIZADOS			
NEPAD	15	1	14
NESA	26	4	22
NIESC-VR	15	-	15
UnATI	37	-	37
TOTAL	93	5	88
3 - ADMINISTRAÇÃO CENTRAL			
DAF	116	9	107
DAP	8	1	7
DINFO	57	7	50
DIPLAN	8	-	8
EdUERJ	9	1	8
PG-UERJ	50	6	44
REI	47	1	46
SIRIUS	189	17	172
SR-1	125	9	116
SR-2	51	4	47
SR-3	46	10	36
SRH	215	25	190
PREFEI	266	19	247
DEMAIS ÓRGÃOS	34	3	31
TOTAL	1.221	112	1.109
4 - ÓRGÃOS RELATIVAMENTE AUTÔNOMOS			
CEPUERJ	90	10	80
NUSEG	6	1	5
TOTAL	96	11	85
5 - HOSPITAL UNIVERSITÁRIO PEDRO ERNESTO			
HUPE	2.245	162	2.083
TOTAL	2.245	162	2.083
6 - POLICLÍNICA PIQUET CARNEIRO			
PPC	222	7	215
TOTAL	222	7	215
UERJ	4.874	355	4.519

FONTE: SRH

* REGISTRADAS AS LICENÇAS POR PERÍODO SUPERIOR A 60 DIAS CORRIDOS

QUADRO 124CORPO DE SERVIDORES TÉCNICO-ADMINISTRATIVOS: AFASTAMENTOS TEMPORÁRIOS
DISTRIBUIÇÃO POR ÓRGÃO DE LOTAÇÃO
UERJ - 2013

ÓRGÃO	AFASTAMENTOS TEMPORÁRIOS*				PROCASE **	TOTAL
	LICENCIADOS		CEDIDOS			
	COM ÔNUS	SEM ÔNUS	COM ÔNUS	SEM ÔNUS		
1 - UNIDADES ACADÊMICAS						
CBI						
DIREÇÃO	-	-	-	-	-	-
ENF	-	1	1	-	-	2
FCM	5	-	1	-	-	6
IBRAG	3	1	1	-	1	6
IMS	-	-	-	-	-	-
NUT	1	-	-	-	-	1
ODO	1	-	1	-	-	2
SUBTOTAL	10	2	4	-	1	17
CCS						
DIREÇÃO	1	-	-	-	-	1
DIR	2	-	-	-	-	2
FAF	2	-	-	-	-	2
FCE	-	-	-	-	-	-
FSS	1	-	-	-	-	1
IFCH	1	-	-	-	1	2
SUBTOTAL	7	-	-	-	1	8
CEH						
DIREÇÃO	-	-	-	-	-	-
ART	2	-	-	-	-	2
CAP	-	-	-	-	-	-
EDU	1	-	-	-	-	1
FCS	2	1	-	-	-	3
FEBF	-	-	-	-	-	-
FFP	1	-	3	-	1	5
IEFD	1	-	-	-	-	1
IFHT	-	-	-	-	-	-
ILE	1	-	-	-	-	1
PSI	3	-	-	-	-	3
SUBTOTAL	11	1	3	-	1	16
CTC						
DIREÇÃO	-	-	-	-	-	-
ESDI	1	-	-	-	1	2
FAOC	-	-	-	-	-	-
FAT	-	-	-	-	-	-
FEN	-	-	-	-	-	-
FGEL	1	-	-	-	-	1
FIS	1	-	1	-	-	2
IGEOG	1	-	1	-	-	2
IME	1	-	-	-	-	1
IPRJ	4	-	2	-	1	7
QUI	2	-	-	-	-	2
SUBTOTAL	11	-	4	-	2	17
TOTAL	39	3	11	-	5	58

CONTINUA

QUADRO 124 (CONTINUAÇÃO)CORPO DE SERVIDORES TÉCNICO-ADMINISTRATIVOS: AFASTAMENTOS TEMPORÁRIOS
DISTRIBUIÇÃO POR ÓRGÃO DE LOTAÇÃO
UERJ - 2013

ÓRGÃO	AFASTAMENTOS TEMPORÁRIOS*					TOTAL
	LICENCIADOS		CEDIDOS		PROCASE **	
	COM ÔNUS	SEM ÔNUS	COM ÔNUS	SEM ÔNUS		
2 - INSTITUTOS E NÚCLEOS ESPECIALIZADOS						
NEPAD	1	-	-	-	-	1
NESA	3	-	-	-	1	4
NIESC-VR	-	-	-	-	-	-
UnATI	-	-	-	-	-	-
TOTAL	4	-	-	-	1	5
3 - ADMINISTRAÇÃO CENTRAL						
DAF	6	-	1	1	1	9
DAP	1	-	-	-	-	1
DINFO	5	-	1	-	1	7
DIPLAN	-	-	-	-	-	-
EdUERJ	-	-	-	1	-	1
PG-UERJ	4	-	2	-	-	6
REI	1	-	-	-	-	1
SIRIUS	11	-	4	-	2	17
SR-1	7	-	2	-	-	9
SR-2	3	-	1	-	-	4
SR-3	10	-	-	-	-	10
SRH	12	-	11	2	-	25
PREFEI	13	-	4	-	2	19
DEMAIS ÓRGÃOS	1	-	2	-	-	3
TOTAL	74	-	28	4	6	112
4 - ÓRGÃOS RELATIVAMENTE AUTÔNOMOS						
CEPUERJ	6	-	4	-	-	10
NUSEG	1	-	-	-	-	1
TOTAL	7	-	4	-	-	11
5 - HOSPITAL UNIVERSITÁRIO PEDRO ERNESTO						
HUPE	123	1	15	4	19	162
TOTAL	123	1	15	4	19	162
6 - POLICLÍNICA PIQUET CARNEIRO						
PPC	6	-	1	-	-	7
TOTAL	6	-	1	-	-	7
UERJ	253	4	59	8	31	355


FONTE: SRH

* REGISTRADAS AS LICENÇAS POR PERÍODO SUPERIOR A 60 DIAS CORRIDOS

** PROCASE = PROGRAMA DE CAPACITAÇÃO DO SERVIDOR TÉCNICO-ADMINISTRATIVO

VIII - Dados Gerais de Pessoal

2. Aposentadorias



QUADRO 125CORPO DE DOCENTES E DE SERVIDORES TÉCNICO-ADMINISTRATIVOS: APOSENTADORIAS PELO REGIME ESTATUTÁRIO
DISTRIBUIÇÃO POR ÓRGÃO
UERJ - 2009/2013

ÓRGÃO	APOSENTADORIAS												
	ATÉ 2009		EM 2010		EM 2011		EM 2012		EM 2013		TOTAL		
	DOC.	SERV.	DOC.	SERV.	DOC.	SERV.	DOC.	SERV.	DOC.	SERV.	DOC.	SERV.	GERAL
1 - UNIDADES ACADÊMICAS													
CBI													
DIREÇÃO	-	3	-	-	-	-	-	-	-	-	-	3	3
ENF	33	5	2	-	2	1	3	-	1	-	41	6	47
FCM	134	20	9	1	12	2	9	1	13	-	177	24	201
IBRAG	32	17	3	2	1	1	2	2	-	2	38	24	62
IMS	12	3	2	-	-	-	4	-	2	-	20	3	23
NUT	8	1	1	-	-	-	1	-	2	2	12	3	15
ODO	45	19	1	-	-	2	-	1	2	-	48	22	70
SUBTOTAL	264	68	18	3	15	6	19	4	20	4	336	85	421
CCS													
DIREÇÃO	-	4	-	-	-	-	-	1	-	-	-	5	5
DIR	30	17	-	1	1	1	5	4	3	1	39	24	63
FAF	22	8	5	-	2	-	1	1	-	1	30	10	40
FCE	20	6	1	-	-	1	-	-	4	-	25	7	32
FSS	7	4	-	-	1	-	-	-	2	-	10	4	14
IFCH	38	6	1	-	3	-	1	-	4	1	47	7	54
SUBTOTAL	117	45	7	1	7	2	7	6	13	3	151	57	208
CEH													
DIREÇÃO	1	2	-	-	-	-	-	1	-	-	1	3	4
ART	4	-	-	2	-	-	-	1	-	-	4	3	7
CAP	72	21	2	1	4	-	3	1	2	2	83	25	108
EDU	102	9	3	1	4	2	3	-	2	1	114	13	127
FCS	9	1	2	-	1	-	1	-	-	1	13	2	15
FEBF	26	4	1	2	1	1	-	-	-	-	28	7	35
FFP	34	21	1	-	2	-	2	2	1	1	40	24	64
IEFD	21	17	-	-	4	1	3	1	4	-	32	19	51
IFHT	-	-	-	-	-	-	-	-	-	-	-	-	-
ILE	73	6	3	-	1	2	5	-	2	-	84	8	92
PSI	28	9	-	1	2	-	2	2	-	1	32	13	45
SUBTOTAL	370	90	12	7	19	6	19	8	11	6	431	117	548
CTC													
DIREÇÃO	1	3	-	-	-	-	-	-	-	-	1	3	4
ESDI	10	8	-	-	1	-	-	-	1	-	12	8	20
FAOC	1	1	-	-	-	-	2	-	-	-	3	1	4
FAT	-	-	-	-	-	-	-	-	2	1	2	1	3
FEN	62	36	8	1	1	-	7	3	12	1	90	41	131
FGEL	4	2	1	-	-	-	2	2	1	-	8	4	12
FIS	20	9	-	2	3	1	2	-	3	-	28	12	40
GEO	11	7	-	-	-	-	-	-	-	-	11	7	18
IGEOG	4	3	-	-	1	-	-	1	2	-	7	4	11
IME	42	6	-	-	3	1	4	-	2	1	51	8	59
IPRJ	3	1	1	1	-	-	-	1	-	-	4	3	7
QUI	19	15	-	-	1	2	1	1	-	-	21	18	39
SUBTOTAL	177	91	10	4	10	4	18	8	23	3	238	110	348
TOTAL	928	294	47	15	51	18	63	26	67	16	1.156	369	1.525

CONTINUA


QUADRO 125 (CONTINUAÇÃO)CORPO DE DOCENTES E DE SERVIDORES TÉCNICO-ADMINISTRATIVOS: APOSENTADORIAS PELO REGIME ESTATUTÁRIO
DISTRIBUIÇÃO POR ÓRGÃO
UERJ - 2009/2013

ÓRGÃO	APOSENTADORIAS												
	ATÉ 2009		EM 2010		EM 2011		EM 2012		EM 2013		TOTAL		
	DOC.	SERV.	DOC.	SERV.	DOC.	SERV.	DOC.	SERV.	DOC.	SERV.	DOC.	SERV.	GERAL
2 - INSTITUTOS E NÚCLEOS ESPECIALIZADOS													
NEPAD	-	1	-	-	-	-	-	-	-	-	-	1	1
NESA	-	1	-	1	-	-	-	-	-	-	-	2	2
NIESC-VR	-	-	-	-	-	-	-	-	-	-	-	-	-
UnATI	-	1	-	-	-	-	-	-	-	-	-	1	1
TOTAL	-	3	-	1	-	-	-	-	-	-	-	4	4
3 - ADMINISTRAÇÃO CENTRAL													
DAD	-	5	-	-	-	-	-	-	-	-	-	5	5
DAF	-	17	-	5	-	1	-	2	-	1	-	26	26
DAP	-	2	-	-	-	1	-	-	-	-	-	3	3
DINFO	-	-	-	-	-	-	-	1	-	-	-	1	1
DIPLAN	-	4	-	-	-	-	-	-	-	-	-	4	4
EdUERJ	-	-	-	2	-	-	-	-	-	-	-	2	2
PG-UERJ	-	4	-	3	-	-	-	-	-	-	-	7	7
REI	2	30	-	-	-	4	-	1	-	-	2	35	37
SIRIUS	-	43	-	7	-	7	-	6	-	5	-	68	68
SR-1	4	33	-	4	-	2	-	8	-	5	4	52	56
SR-2	1	7	-	-	-	1	-	1	-	-	1	9	10
SR-3	-	21	-	2	-	2	-	2	-	1	-	28	28
SRH	-	42	-	7	-	5	-	8	-	-	-	62	62
PREFEI	-	181	-	3	-	3	-	5	-	2	-	194	194
DEMAIS ÓRGÃOS	-	4	-	1	-	1	-	-	-	-	-	6	6
TOTAL	7	393	-	34	-	27	-	34	-	14	7	502	509
4 - ÓRGÃOS RELATIVAMENTE AUTÔNOMOS													
CEPUERJ	-	34	-	5	-	4	-	5	-	1	-	49	49
NUSEG	-	4	-	-	-	-	-	-	-	-	-	4	4
TOTAL	-	38	-	5	-	4	-	5	-	1	-	53	53
5 - HOSPITAL UNIVERSITÁRIO PEDRO ERNESTO													
HUPE	-	1.163	-	64	-	52	-	51	-	45	-	1.375	1.375
TOTAL	-	1.163	-	64	-	52	-	51	-	45	-	1.375	1.375
6 - POLICLÍNICA PIQUET CARNEIRO													
PPC	-	-	-	-	-	-	-	1	-	1	-	2	2
TOTAL	-	-	-	-	-	-	-	1	-	1	-	2	2
UERJ	935	1.891	47	119	51	101	63	117	67	77	1.163	2.305	3.468

FONTE: SRH

VIII - Dados Gerais de Pessoal

3. Cargos Comissionados e Funções Gratificadas



QUADRO 126CORPO DE DOCENTES E DE SERVIDORES: CARGOS COMISSONADOS E FUNÇÕES GRATIFICADAS
DISTRIBUIÇÃO POR ÓRGÃO E VÍNCULO COM A UERJ
UERJ - DEZEMBRO - 2013

ÓRGÃO	DOCENTES E SERVIDORES				TOTAL
	QUADRO UERJ		QUADRO COMPLEMENTAR		
	CC *	FG *	CC *	FG *	
1 - UNIDADES ACADÊMICAS					
CBI					
DIREÇÃO	2	3	-	-	5
ENF	2	2	-	-	4
FCM	1	7	1	-	9
IBRAG	2	5	-	-	7
IMS	2	2	-	-	4
NUT	2	3	-	-	5
ODO	2	2	-	-	4
SUBTOTAL	13	24	1	-	38
CCS					
DIREÇÃO	2	3	-	-	5
DIR	2	2	-	-	4
FAF	2	3	-	-	5
FCE	2	2	-	-	4
FSS	2	3	-	-	5
IFCH	2	6	-	-	8
SUBTOTAL	12	19	-	-	31
CEH					
DIREÇÃO	2	3	-	-	5
ART	2	2	-	-	4
CAP	2	1	-	-	3
EDU	2	3	-	-	5
FCS	2	2	-	-	4
FEBF	2	2	-	-	4
FFP	2	5	-	-	7
IEFD	1	3	1	-	5
IFHT	2	1	-	-	3
ILE	2	2	-	-	4
PSI	2	5	-	-	7
SUBTOTAL	21	29	1	-	51
CTC					
DIREÇÃO	1	1	1	-	3
ESDI	2	2	-	-	4
FAOC	2	3	-	-	5
FAT	2	1	-	-	3
FEN	2	6	-	-	8
FGEL	2	2	-	-	4
FIS	2	2	-	-	4
IGEOG	2	2	-	-	4
IME	2	2	-	-	4
IPRJ	7	1	-	-	8
QUI	2	3	-	-	5
SUBTOTAL	26	25	1	-	52
TOTAL	72	97	3	-	172

CONTINUA

QUADRO 126 (CONTINUAÇÃO)CORPO DE DOCENTES E DE SERVIDORES: CARGOS COMISSIONADOS E FUNÇÕES GRATIFICADAS
DISTRIBUIÇÃO POR ÓRGÃO E VÍNCULO COM A UERJ
UERJ - DEZEMBRO - 2013

ÓRGÃO	DOCENTES E SERVIDORES				TOTAL
	QUADRO UERJ		QUADRO COMPLEMENTAR		
	CC *	FG *	CC *	FG *	
2 - INSTITUTOS E NÚCLEOS ESPECIALIZADOS					
NEPAD	3	1	-	-	4
NESA	4	1	-	-	5
NIESC-VR	4	5	-	-	9
UnATI	2	1	-	-	3
TOTAL	13	8	-	-	21
3 - ADMINISTRAÇÃO CENTRAL					
DAF	25	33	3	-	61
DAP	3	5	1	-	9
DINFO	8	4	1	-	13
DIPLAN	5	3	-	-	8
EdUERJ	4	1	-	-	5
PG-UERJ	11	5	1	-	17
REI	21	14	6	-	41
SIRIUS	5	27	-	-	32
SR-1	19	26	1	-	46
SR-2	24	11	1	-	36
SR-3	14	18	2	-	34
SRH	29	51	-	-	80
PREFEI	18	84	3	-	105
DEMAIS ÓRGÃOS	14	6	3	-	23
TOTAL	200	288	22	-	510
4 - ÓRGÃOS RELATIVAMENTE AUTÔNOMOS					
CEPUERJ	13	35	1	-	49
NUSEG	1	1	-	-	2
TOTAL	14	36	1	-	51
5 - HOSPITAL UNIVERSITÁRIO PEDRO ERNESTO					
HUPE	16	107	-	-	123
TOTAL	16	107	-	-	123
6 - POLICLÍNICA PIQUET CARNEIRO					
PPC	-	-	-	-	-
TOTAL	-	-	-	-	-
UERJ	315	536	26	-	877

FONTE: SRH

* CC = CARGO COMISSIONADO FG = FUNÇÃO GRATIFICADA

QUADRO 127

QUADRO EFETIVO DE DOCENTES E SERVIDORES: PERCENTUAL DE OCUPANTES DE CARGOS
 COMISSIONADOS E FUNÇÕES GRATIFICADAS
 DISTRIBUIÇÃO POR ÓRGÃO DE LOCALIZAÇÃO
 UERJ - DEZEMBRO - 2013

ÓRGÃO	DOCENTES + SERVIDORES	COMISSÕES + GRATIFICAÇÕES	
		Nº	%
1 - UNIDADES ACADÊMICAS			
CBI			
DIREÇÃO	13	5	38,5
ENF	93	4	4,3
FCM	360	9	2,5
IBRAG	248	7	2,8
IMS	54	4	7,4
NUT	65	5	7,7
ODO	140	4	2,9
SUBTOTAL	973	38	3,9
CCS			
DIREÇÃO	11	5	45,5
DIR	121	4	3,3
FAF	48	5	10,4
FCE	46	4	8,7
FSS	64	5	7,8
IFCH	132	8	6,1
SUBTOTAL	422	31	7,3
CEH			
DIREÇÃO	9	5	55,6
ART	46	4	8,7
CAP	158	3	1,9
EDU	120	5	4,2
FCS	55	4	7,3
FEBF	70	4	5,7
FFP	191	7	3,7
IEFD	50	5	10,0
IFHT	19	3	15,8
ILE	151	4	2,6
PSI	77	7	9,1
SUBTOTAL	946	51	5,4
CTC			
DIREÇÃO	5	3	60,0
ESDI	33	4	12,1
FAOC	36	5	13,9
FAT	54	3	5,6
FEN	221	8	3,6
FGEL	48	4	8,3
FIS	88	4	4,5
IGEOG	68	4	5,9
IME	117	4	3,4
IPRJ	74	8	10,8
QUI	96	5	5,2
SUBTOTAL	840	52	6,2
TOTAL	3.181	172	5,4

CONTINUA

QUADRO 127 (CONTINUAÇÃO)


QUADRO EFETIVO DE DOCENTES E SERVIDORES: PERCENTUAL DE OCUPANTES DE CARGOS
 COMISSONADOS E FUNÇÕES GRATIFICADAS
 DISTRIBUIÇÃO POR ÓRGÃO DE LOCALIZAÇÃO
 UERJ - DEZEMBRO - 2013

ÓRGÃO	DOCENTES + SERVIDORES	COMISSÕES + GRATIFICAÇÕES	
		Nº	%
2 - INSTITUTOS E NÚCLEOS ESPECIALIZADOS			
NEPAD	15	4	26,7
NESA	27	5	18,5
NIESC-VR	18	9	50,0
UnATI	39	3	7,7
TOTAL	99	21	21,2
3 - ADMINISTRAÇÃO CENTRAL			
DAF	116	61	52,6
DAP	8	9	112,5
DINFO	57	13	22,8
DIPLAN	8	8	100,0
EdUERJ	10	5	50,0
PG-UERJ	50	17	34,0
REI	56	41	73,2
SIRIUS	189	32	16,9
SR-1	131	46	35,1
SR-2	60	36	60,0
SR-3	55	34	61,8
SRH	215	80	37,2
PREFEI	266	105	39,5
DEMAIS ÓRGÃOS	39	23	59,0
TOTAL	1.260	510	40,5
4 - ÓRGÃOS RELATIVAMENTE AUTÔNOMOS			
CEPUERJ	90	49	54,4
NUSEG	6	2	33,3
TOTAL	96	51	53,1
5 - HOSPITAL UNIVERSITÁRIO PEDRO ERNESTO			
HUPE	2.259	123	5,4
TOTAL	2.259	123	5,4
6 - POLICLÍNICA PIQUET CARNEIRO			
PPC	222	-	-
TOTAL	222	-	-
UERJ	7.117	877	12,3

FONTE: SRH

VIII - Dados Gerais de Pessoal

4. Concursos Públicos, Afastamentos Definitivos e Substituições Definitivas



QUADRO 128

CONCURSOS PÚBLICOS: INGRESSO NA CARREIRA DOCENTE
DISTRIBUIÇÃO POR ÓRGÃO DE LOTAÇÃO
UERJ - 2013

ÓRGÃO	INGRESSO NA CARREIRA DOCENTE								
	Nº					%			
	AUXILIAR	ASSISTENTE	ADJUNTO	TITULAR	TOTAL	AUXILIAR	ASSISTENTE	ADJUNTO	TITULAR
UNIDADES ACADÊMICAS									
CBI									
ENF	-	-	2	-	2	0,0	0,0	100,0	0,0
FCM	-	6	5	-	11	0,0	54,5	45,5	0,0
IBRAG	-	-	3	-	3	0,0	0,0	100,0	0,0
IMS	-	-	1	-	1	0,0	0,0	100,0	0,0
NUT	-	-	1	-	1	0,0	0,0	100,0	0,0
ODO	-	-	-	-	-	-	-	-	-
SUBTOTAL	-	6	12	-	18	0,0	33,3	66,7	0,0
CCS									
DIR	-	-	5	-	5	0,0	0,0	100,0	0,0
FAF	-	-	1	-	1	0,0	0,0	100,0	0,0
FCE	-	-	4	-	4	0,0	0,0	100,0	0,0
FSS	-	1	1	-	2	0,0	50,0	50,0	0,0
IFCH	-	-	5	-	5	0,0	0,0	100,0	0,0
SUBTOTAL	-	1	16	-	17	0,0	5,9	94,1	0,0
CEH									
ART	-	-	1	-	1	0,0	0,0	100,0	0,0
CAP	-	1	1	-	2	0,0	50,0	50,0	0,0
EDU	-	1	2	-	3	0,0	33,3	66,7	0,0
FCS	-	-	2	-	2	0,0	0,0	100,0	0,0
FEBF	-	-	3	-	3	0,0	0,0	100,0	0,0
FFP	-	-	5	-	5	0,0	0,0	100,0	0,0
IEFD	-	-	2	-	2	0,0	0,0	100,0	0,0
IFHT	-	-	-	-	-	-	-	-	-
ILE	-	-	5	-	5	0,0	0,0	100,0	0,0
PSI	-	-	2	-	2	0,0	0,0	100,0	0,0
SUBTOTAL	-	2	23	-	25	0,0	8,0	92,0	0,0
CTC									
ESDI	-	-	-	-	-	-	-	-	-
FAOC	-	-	1	-	1	0,0	0,0	100,0	0,0
FAT	-	-	1	-	1	0,0	0,0	100,0	0,0
FEN	-	-	5	-	5	0,0	0,0	100,0	0,0
FGEL	-	2	2	-	4	0,0	50,0	50,0	0,0
FIS	-	-	3	-	3	0,0	0,0	100,0	0,0
IGEOG	-	-	-	-	-	-	-	-	-
IME	-	4	3	-	7	0,0	57,1	42,9	0,0
IPRJ	-	-	-	1	1	0,0	0,0	0,0	100,0
QUI	-	-	2	-	2	0,0	0,0	100,0	0,0
SUBTOTAL	-	6	17	1	24	0,0	25,0	70,8	4,2
TOTAL	-	15	68	1	84	0,0	17,9	80,9	1,2
UNIDADES ADMINISTRATIVAS									
REI/IESP*	-	-	1	-	1	0,0	0,0	100,0	0,0
TOTAL	-	-	1	-	1	0,0	0,0	100,0	0,0
UERJ	-	15	69	1	85	0,0	17,6	81,2	1,2

FONTE: SRH

* UNIDADE ADMINISTRATIVA DE APOIO À REITORIA COM LOTAÇÃO DE DOCENTES EM CARÁTER EXCEPCIONAL. TAIS DOCENTES NÃO SERÃO COMPUTADOS NO QUADRO EFETIVO DA UNIVERSIDADE

QUADRO 129

INGRESSO NA CARREIRA DOCENTE: EVOLUÇÃO HISTÓRICA
DISTRIBUIÇÃO POR ÓRGÃO DE LOTAÇÃO
UERJ - 2009/2013

ÓRGÃO	INGRESSO					TOTAL
	2009	2010	2011	2012	2013	
UNIDADES ACADÊMICAS						
CBI						
ENF	-	4	2	4	2	12
FCM	-	9	3	21	11	44
IBRAG	4	5	-	21	3	33
IMS	1	-	1	6	1	9
NUT	-	4	2	4	1	11
ODO	-	-	-	5	-	5
SUBTOTAL	5	22	8	61	18	114
CCS						
DIR	1	4	2	6	5	18
FAF	-	8	-	6	1	15
FCE	-	1	1	5	4	11
FSS	-	1	3	2	2	8
IFCH	-	4	3	12	5	24
SUBTOTAL	1	18	9	31	17	76
CEH						
ART	-	-	-	3	1	4
CAP	6	3	2	7	2	20
EDU	6	-	1	11	3	21
FCS	1	1	-	3	2	7
FEBF	-	2	-	7	3	12
FFP	2	8	2	10	5	27
IEFD	-	1	-	4	2	7
IFHT	-	-	-	-	-	-
ILE	2	7	2	11	5	27
PSI	1	2	3	6	2	14
SUBTOTAL	18	24	10	62	25	139
CTC						
ESDI	-	1	-	2	-	3
FAOC	1	3	1	3	1	9
FAT	2	2	2	6	1	13
FEN	-	3	1	11	5	20
FGEL	1	3	1	1	4	10
FIS	1	3	-	6	3	13
IGEOG	1	4	4	11	-	20
IME	1	5	4	11	7	28
IPRJ	2	3	-	4	1	10
QUI	1	3	-	7	2	13
SUBTOTAL	10	30	13	62	24	139
TOTAL	34	94	40	216	84	468
UNIDADES ADMINISTRATIVAS						
REI/IESP*	-	-	-	8	1	9
TOTAL				8	1	9
UERJ	34	94	40	224	85	477

FONTE: SRH

* UNIDADE ADMINISTRATIVA DE APOIO À REITORIA COM LOTAÇÃO DE DOCENTES EM CARÁTER EXCEPCIONAL. TAIS DOCENTES NÃO SERÃO COMPUTADOS NO QUADRO EFETIVO DA UNIVERSIDADE

QUADRO 130

AFASTAMENTO DEFINITIVO NA CARREIRA DOCENTE: EVOLUÇÃO HISTÓRICA
DISTRIBUIÇÃO POR ÓRGÃO DE LOTAÇÃO
UERJ - 2009/2013

ÓRGÃO	AFASTAMENTO DEFINITIVO					TOTAL
	2009	2010	2011	2012	2013	
CBI						
ENF	1	3	3	6	1	14
FCM	10	10	14	11	15	60
IBRAG	8	5	1	5	2	21
IMS	2	3	1	4	2	12
NUT	-	2	-	2	2	6
ODO	1	2	-	1	2	6
TOTAL	22	25	19	29	24	119
CCS						
DIR	3	-	1	8	4	16
FAF	2	5	3	2	1	13
FCE	2	1	1	1	4	9
FSS	-	1	1	1	2	5
IFCH	4	4	4	1	5	18
TOTAL	11	11	10	13	16	61
CEH						
ART	2	-	-	1	-	3
CAP	3	5	7	6	7	28
EDU	7	3	4	4	3	21
FCS	-	3	2	1	1	7
FEBF	-	1	2	2	1	6
FFP	7	5	2	6	2	22
IEFD	3	-	4	3	5	15
IFHT	-	-	-	-	-	-
ILE	7	5	1	6	3	22
PSI	3	-	3	2	-	8
TOTAL	32	22	25	31	22	132
CTC						
ESDI	1	-	1	-	1	3
FAOC	1	-	1	2	1	5
FAT	2	1	-	-	2	5
FEN	7	9	1	9	14	40
FGEL	2	1	1	3	1	8
FIS	3	1	3	2	3	12
IGEOG	5	-	1	-	2	8
IME	6	6	6	7	3	28
IPRJ	2	1	1	1	1	6
QUI	2	1	1	1	-	5
TOTAL	31	20	16	25	28	120
UERJ	96	78	70	98	90	432

FONTE: SRH

QUADRO 131
CORPO DOCENTE EFETIVO: AFASTAMENTOS DEFINITIVOS
DISTRIBUIÇÃO POR ÓRGÃO DE LOTAÇÃO
UERJ - 2013

ÓRGÃO	AFASTAMENTO DEFINITIVO *				TOTAL
	1	2	3	4	
CBI					
ENF	1	-	-	-	1
FCM	13	1	1	-	15
IBRAG	-	-	2	-	2
IMS	2	-	-	-	2
NUT	2	-	-	-	2
ODO	2	-	-	-	2
TOTAL	20	1	3	-	24
CCS					
DIR	3	-	1	-	4
FAF	-	-	1	-	1
FCE	4	-	-	-	4
FSS	2	-	-	-	2
IFCH	4	1	-	-	5
TOTAL	13	1	2	-	16
CEH					
ART	-	-	-	-	-
CAP	2	-	5	-	7
EDU	2	-	1	-	3
FCS	-	-	1	-	1
FEBF	-	-	1	-	1
FFP	1	-	1	-	2
IEFD	4	-	1	-	5
IFHT	-	-	-	-	-
ILE	2	1	-	-	3
PSI	-	-	-	-	-
TOTAL	11	1	10	-	22
CTC					
ESDI	1	-	-	-	1
FAOC	-	-	1	-	1
FAT	2	-	-	-	2
FEN	12	1	1	-	14
FGEL	1	-	-	-	1
FIS	3	-	-	-	3
IGEOG	2	-	-	-	2
IME	2	-	1	-	3
IPRJ	-	-	1	-	1
QUI	-	-	-	-	-
TOTAL	23	1	4	-	28
UERJ	67	4	19	-	90

FONTE: SRH

- * 1 - APOSENTADO ESTATUTÁRIO E APOSENTADO ESTATUTÁRIO POR INVALIDEZ
2 - FALECIMENTO
3 - EXONERAÇÃO
4 - RESCISÃO DO CONTRATO DE TRABALHO

QUADRO 132

TAXA DE SUBSTITUIÇÃO DO CORPO DOCENTE:
 RELAÇÃO ENTRE INGRESSO E AFASTAMENTO DEFINITIVO
 DISTRIBUIÇÃO POR ÓRGÃO DE LOTAÇÃO
 UERJ - 2009 a 2013

ÓRGÃO	DOCENTES		
	AFASTAMENTO DEFINITIVO	INGRESSO POR CONCURSO	SUBSTITUIÇÃO (%)
UNIDADES ACADÊMICAS			
CBI			
ENF	14	12	85,7
FCM	60	44	73,3
IBRAG	21	33	157,1
IMS	12	9	75,0
NUT	6	11	183,3
ODO	6	5	83,3
SUBTOTAL	119	114	95,8
CCS			
DIR	16	18	112,5
FAF	13	15	115,4
FCE	9	11	122,2
FSS	5	8	160,0
IFCH	18	24	133,3
SUBTOTAL	61	76	124,6
CEH			
ART	3	4	133,3
CAP	28	20	71,4
EDU	21	21	100,0
FCS	7	7	100,0
FEBF	6	12	200,0
FFP	22	27	122,7
IEFD	15	7	46,7
IFHT	-	-	-
ILE	22	27	122,7
PSI	8	14	175,0
SUBTOTAL	132	139	105,3
CTC			
ESDI	3	3	100,0
FAOC	5	9	180,0
FAT	5	13	260,0
FEN	40	20	50,0
FGEL	8	10	125,0
FIS	12	13	108,3
IGEOG	8	20	250,0
IME	28	28	100,0
IPRJ	6	10	166,7
QUI	5	13	260,0
SUBTOTAL	120	139	115,8
TOTAL	432	468	108,3
UNIDADES ADMINISTRATIVAS			
REI/IESP*	-	9	-
TOTAL	-	9	-
UERJ	432	477	110,4

FONTE: SRH

* UNIDADE ADMINISTRATIVA DE APOIO À REITORIA COM LOTAÇÃO DE DOCENTES EM CARÁTER EXCEPCIONAL. TAIS DOCENTES NÃO SERÃO COMPUTADOS NO QUADRO EFETIVO DA UNIVERSIDADE

QUADRO 133
INGRESSO NA CARREIRA DE SERVIDORES
TÉCNICO-ADMINISTRATIVOS
UERJ - 2013

CARGO/ESPECIALIDADE	NOMEAÇÃO
ASSISTENTE ADMINISTRATIVO	364
ASSISTENTE SOCIAL	7
BIBLIOTECÁRIO	4
ENFERMEIRO	28
FARMACÊUTICO BIOQ.	9
FISIOTERAPEUTA	43
FONOAUDIÓLOGO	8
MÉDICO	70
NUTRICIONISTA	34
PEDAGOGO	18
TÉCNICO EM ENFERMAGEM	46
TÉCNICO EM INFORMÁTICA	74
TÉCNICO LABORATÓRIO	2
TÉCNICO QUÍMICA	1
UERJ	708

FONTE: SRH

QUADRO 134INGRESSO NA CARREIRA DE SERVIDORES TÉCNICO-ADMINISTRATIVOS
DISTRIBUIÇÃO POR ÓRGÃO DE LOTAÇÃO
UERJ - 2013

ÓRGÃO	QUANTITATIVO DE INGRESSANTES
1 - UNIDADES ACADÊMICAS	
CBI	
DIREÇÃO	6
ENF	5
FCM	4
IBRAG	16
IMS	-
NUT	3
ODO	12
SUBTOTAL	46
CCS	
DIREÇÃO	1
DIR	1
FAF	2
FCE	-
FSS	5
IFCH	1
SUBTOTAL	10
CEH	
DIREÇÃO	3
ART	4
CAP	17
EDU	2
FCS	1
FEBF	12
FFP	8
IEFD	1
IFHT	1
ILE	7
PSI	5
SUBTOTAL	61
CTC	
DIREÇÃO	2
ESDI	2
FAOC	4
FAT	4
FEN	11
FGEL	4
FIS	9
IGEOG	2
IME	5
IPRJ	5
QUI	2
SUBTOTAL	50
TOTAL	167

CONTINUA

QUADRO 134 (CONTINUAÇÃO)

INGRESSO NA CARREIRA DE SERVIDORES TÉCNICO-ADMINISTRATIVOS
DISTRIBUIÇÃO POR ÓRGÃO DE LOTAÇÃO
UERJ - 2013

ÓRGÃO	QUANTITATIVO DE INGRESSANTES
2 - INSTITUTOS E NÚCLEOS ESPECIALIZADOS	
NEPAD	-
NESA	-
NIESC-VR	2
UnATI	-
TOTAL	2
3 - ADMINISTRAÇÃO CENTRAL	
DAF	23
DAP	1
DINFO	11
DIPLAN	-
EdUERJ	1
PG-UERJ	3
REI	12
SIRIUS	25
SR-1	17
SR-2	8
SR-3	14
SRH	51
PREFEI	2
DEMAIS ÓRGÃOS	4
TOTAL	172
4 - ÓRGÃOS RELATIVAMENTE AUTÔNOMOS	
CEPUERJ	30
NUSEG	1
TOTAL	31
5 - HOSPITAL UNIVERSITÁRIO PEDRO ERNESTO	
HUPE	212
TOTAL	212
6 - POLICLÍNICA PIQUET CARNEIRO	
PPC	124
TOTAL	124
UERJ	708

FONTE: SRH


QUADRO 135

CONCURSOS PÚBLICOS REALIZADOS PARA CARREIRA TÉCNICO-ADMINISTRATIVA
UERJ - 2013

ESPECIALIDADE	CANDIDATOS INSCRITOS	VAGAS OFERECIDAS	CANDIDATO/VAGA
MÉDICO (CIRURGIA DA MÃO)	15	2	7,5
DENTISTA	253	6	42,2
MÉDICO (HEMOTERAPEUTA)	11	3	3,7
MÉDICO (ORTOPEDIA ESPECIALIDADES)	57	5	11,4
MÉDICO (ORTOPEDIA GERAL)	44	2	22,0
MÉDICO (PLANTÃO GERAL)	108	7	15,4
UERJ	488	25	19,5


FONTE: SRH

IX - Rede Sirius - Rede de Bibliotecas UERJ



IX - Rede Sirius - Rede de Bibliotecas UERJ

Acervo, Usuários e Atendimento



BIBLIOTECAS E NÚCLEOS	ACERVO *																						
	LIVROS		PERIÓDICOS		DISSERTAÇÕES E TESES		CD-ROM / DISQUETES		DVD / FITAS DE VÍDEO		MAPAS		NORMAS E PATENTES		FOLHETOS		TRABALHOS DE CONCLUSÃO DE CURSO		BASE DE DADOS		LIVROS ELETRÔNICOS		
	TÍTULOS	EXEMPLARES	TÍTULOS	FASCÍCULOS	TÍTULOS	TÍTULOS CORRENTES	TÍTULOS	DISQUETES	TÍTULOS	DE VÍDEO	TÍTULOS	MAPAS	TÍTULOS	PATENTES	FOLHETOS	TRABALHOS DE CONCLUSÃO DE CURSO	BASE DE DADOS	LIVROS ELETRÔNICOS					
CB																							
A	5.320	12.282	923	102.527	8	3.660	289	-	-	-	-	-	-	29	-	-	-	-	-	-	-	-	-
B	3.302	5.783	567	4.805	17	504	5	-	-	-	-	-	-	857	-	-	-	-	-	-	-	-	-
C	8.151	11.435	-	-	-	1.397	8	-	1	-	-	-	-	381	-	-	-	-	-	-	-	-	-
TOTAL	16.773	29.500	1.490	107.332	25	5.561	302	1	1	-	-	-	-	1.267	-	-	-	-	-	-	-	-	-
CCS																							
A	17.535	29.027	228	4.834	40	1.047	-	-	-	-	-	-	-	-	-	-	-	-	-	-	-	-	-
B	10.125	15.842	429	7.648	4	341	-	-	-	-	-	-	-	951	-	-	-	-	-	-	-	-	-
C	19.276	25.488	453	13.030	22	1.462	206	402	-	-	-	-	1	156	-	-	-	-	-	-	-	-	-
IESP**	7.568	8.318	1	1	-	21	-	-	-	-	-	-	-	-	-	-	-	-	-	-	-	-	-
TOTAL	54.504	78.675	1.111	25.513	66	2.871	206	402	402	-	-	-	1	1.107	-	-	-	-	-	-	-	-	-
CEH																							
A	14.952	26.828	65	65	65	994	4	8	-	-	-	-	-	-	-	-	-	-	-	-	-	-	-
B	20.515	30.785	418	5.932	11	1.178	87	120	-	-	-	-	-	1.567	725	-	-	-	-	-	-	-	-
C	4.996	8.476	-	-	7	221	2	7	1	-	-	-	-	11	1	-	-	-	-	-	-	-	-
D	11.227	17.868	359	5.715	168	97	31	-	-	-	574	1	178	263	-	-	-	-	-	-	-	-	-
TOTAL	51.690	83.957	842	11.712	251	2.490	124	135	135	575	1	1.756	989	-	-	-	-	-	-	-	-	-	-
CTC																							
A	6.576	13.114	609	7.947	12	536	89	3	-	-	61	-	1.011	-	-	-	-	-	-	-	-	-	-
B	6.784	12.060	1	9	21	339	1	1	-	-	1	1	541	-	-	-	-	-	-	-	-	-	-
C	7.845	12.448	642	15.824	44	1.335	438	49	3.825	-	48	625	-	-	-	-	-	-	-	-	-	-	-
D	5.557	8.778	227	18.836	11	387	19	566	-	-	-	11	135	-	-	-	-	-	-	-	-	-	-
E	4.670	7.647	-	-	-	374	29	1	-	-	67	2	226	-	-	-	-	-	-	-	-	-	-
F	1.897	3.921	118	1.711	-	45	-	61	-	-	3	-	-	-	-	-	-	-	-	-	-	-	-
G	5.452	6.566	235	10.491	2	70	15	3	-	-	2	1.746	-	-	-	-	-	-	-	-	-	-	-
Q	1.916	4.095	33	3.549	3	416	7	-	-	-	-	255	-	-	-	-	-	-	-	-	-	-	-
T	728	1.539	26	102	-	-	-	2	-	-	-	-	-	-	-	-	-	-	-	-	-	-	-
TOTAL	41.425	70.168	1.891	58.469	93	3.502	598	686	3.825	132	64	4.539	-	-	-	-	-	-	-	-	-	-	-

QUADRO 136 (CONTINUAÇÃO)
 REDE SIRIUS - REDE DE BIBLIOTECAS UERJ - ACERVO
 DISTRIBUIÇÃO POR BIBLIOTECA
 UERJ - 2013

BIBLIOTECAS E NÚCLEOS	ACERVO *												
	LIVROS		PERIÓDICOS		DISSERTAÇÕES E TESES	CD-ROM / DISQUETES	DVD / FITAS DE VÍDEO	MAPAS	NORMAS E PATENTES	FOLHETOS	TRABALHOS DE CON- CLUSÃO DE CURSO	BASE DE DADOS	LIVROS ELETRÔNICOS
	TÍTULOS	EXEMPLARES	TÍTULOS	FASCÍCULOS									
BIBLIOTECAS ESCOLARES E COMUNITÁRIA													
CAP/A	5.604	7.444	9	382	-	-	-	-	-	-	-	-	-
CAP/B	3.854	5.546	24	862	6	-	-	-	-	-	-	-	-
COM	8.505	10.669	244	4.301	4	1	3	-	-	43	-	-	-
TOTAL	17.963	23.659	277	5.545	10	1	3	-	-	43	-	-	-
NÚCLEOS													
AMID	2.504	3.268	-	-	-	-	-	-	-	-	-	-	-
INPROTEC	133	142	-	-	-	-	-	-	47	-	-	-	-
TOTAL	2.637	3.410	-	-	-	-	-	-	47	-	-	-	-
REDE SIRIUS													
TOTAL	-	-	-	-	-	-	-	-	-	-	-	7	19.358
UERJ	184.992	289.369	5.611	208.571	445	1.231	1.227	4.400	181	4.237	5.528	7	19.358

FONTE: SIRIUS

* QUANDO NÃO ESPECIFICADO, O QUANTITATIVO APRESENTADO PARA O ITEM DO ACERVO, A PARTIR DE 2012, REFERE-SE AO TOTAL DE EXEMPLARES

** IESP - INSTITUTO DE ESTUDOS SOCIAIS E POLÍTICOS DA UERJ - BIBLIOTECA INCORPORADA A REDE SIRIUS EM 29/03/2011

OBS: LIVROS ELETRÔNICOS E BASES DE DADOS DISPONIBILIZADOS EM TODAS AS BIBLIOTECAS

QUADRO 137

REDE SIRIUS - REDE DE BIBLIOTECAS UERJ: ACERVO
DISTRIBUIÇÃO POR ÁREA DE CONHECIMENTO
UERJ - 2013

ACERVO*	ÁREA DE CONHECIMENTO					UERJ
	CIÊNCIAS EXATAS E DA TERRA	ENGENHARIA / TECNOLOGIA	CIÊNCIAS BIOLÓGICAS E DA SAÚDE	CIÊNCIAS SOCIAIS	CIÊNCIAS HUMANAS E LETRAS	
LIVROS						
TÍTULOS	19.034	21.076	18.088	54.504	51.690	164.392
EXEMPLARES	32.681	34.864	32.123	78.675	83.957	262.300
PERIÓDICOS						
TÍTULOS	1.277	492	1.612	1.111	842	5.334
FASCÍCULOS	41.305	15.575	108.921	25.513	11.712	203.026
T. CORRENTES	64	27	27	66	251	435
DISSERTAÇÕES E TESES						
TÍTULOS	2.029	974	4.701	2.494	1.807	12.005
EXEMPLARES	2.252	1.143	5.668	2.871	2.490	14.424
CD-ROM / DISQUETES						
TÍTULOS	414	58	145	4	108	729
EXEMPLARES	514	66	320	206	124	1.230
DVD / FITAS DE VÍDEOS						
TÍTULOS	272	33	2	402	134	843
EXEMPLARES	619	66	2	402	135	1.224
MAPAS						
TÍTULOS	3.399	-	-	-	497	3.896
EXEMPLARES	3.825	-	-	-	575	4.400
NORMAS E PATENTES						
TÍTULOS	37	83	12	1	1	134
EXEMPLARES	37	83	12	1	1	134
FOLHETOS						
TÍTULOS	56	4	971	1.107	1.727	3.865
EXEMPLARES	59	5	1.267	1.107	1.756	4.194
TRABALHOS DE CONCLUSÃO DE CURSO						
TÍTULOS	1.490	2.063	202	-	989	4.744
EXEMPLARES	1.494	2.843	202	-	989	5.528
BASE DE DADOS						
TÍTULOS	-	-	-	-	-	7
LIVROS ELETRÔNICOS						
TÍTULOS	-	-	-	-	-	19.358

FONTE: SIRIUS

* OS ACERVOS DAS BIBLIOTECAS COMUNITÁRIA (COM), CAP/A E CAP/B (ESCOLARES) E DOS NÚCLEOS MID E NPROTEC (OBRAS GERAIS, DE REFERÊNCIA E OBRAS RARAS) NÃO ESTÃO INCLUIDOS NESTE QUADRO
OS LIVROS ELETRÔNICOS ENGLOBALAM DIVERSAS ÁREAS DE CONHECIMENTO E ESTÃO COMPUTADOS NO TOTAL DA UERJ

BIBLIOTECAS	CIRCULAÇÃO DO ACERVO *																	TOTAL **		
	EMPRÉSTIMOS										EMPRÉSTIMOS ENTRE BIBLIOTECAS									
	EMPRÉSTIMO DOMICILIAR										LEITOR EXTERNO (UX)		SOLICITADO		ATENDIDO (UI)					
CONSULTA LOCAL (UL)	CA	GD	EX	PE	PM	PD	PR	DN	DP	SE	SP	UT	CE	ESPECIAL	TOTAL	LEITOR EXTERNO (UX)	SOLICITADO	ATENDIDO (UI)	TOTAL **	
CB																				
A	6.194	-	9.477	-	14	112	132	33	51	1	123	48	-	-	1.638	11.629	165	-	-	17.988
B	2.613	-	2.864	20	162	132	44	118	49	10	49	15	-	-	290	3.753	426	-	-	6.792
C	407	-	206	20	59	198	140	-	38	1	36	33	-	1	4	736	384	-	-	1.529
TOTAL	9.214	-	12.547	40	235	442	316	151	138	12	208	96	-	1	1.932	16.118	975	-	2	26.309
CCS																				
A	51.128	-	4.825	-	312	1.146	617	2	156	121	252	59	-	-	1.668	9.158	1.741	6	15	62.042
B	17.297	-	3.097	-	49	549	50	-	18	8	218	68	-	-	832	4.889	922	-	29	23.137
C	23.804	-	13.682	-	291	1.347	387	156	47	39	563	63	-	-	57	16.632	1.017	17	9	41.462
IESP	-	-	19	-	17	446	658	-	727	177	-	1	-	6	-	2.051	-	-	45	2.096
TOTAL	92.229	-	21.623	-	669	3.488	1.712	158	948	345	1.033	191	-	6	2.557	32.730	3.680	23	98	128.737
CEH																				
A	39.384	-	3.362	5	251	521	391	6	81	156	245	56	5	-	1.452	6.531	1.869	18	23	47.807
B	7.573	-	6.104	-	322	695	455	-	61	295	359	47	-	-	890	9.228	1.788	8	6	18.595
C	2.303	-	2.192	-	126	193	-	-	25	42	9	1	-	-	335	2.923	-	-	-	5.226
D	9.301	-	3.171	-	250	248	3	-	15	48	52	-	-	-	3.787	464	-	-	-	13.552
TOTAL	58.561	-	14.829	5	949	1.657	849	6	182	541	665	104	5	-	2.677	22.469	4.121	26	29	83.180
CTC																				
A	13.204	-	7.909	-	39	144	38	-	39	119	137	5	-	-	8.430	-	-	-	11	21.645
B	5.992	-	5.640	-	26	96	13	-	51	1	104	38	-	177	17	6.163	450	-	5	12.610
C	6.462	-	3.165	15	109	585	342	-	212	32	169	18	-	37	-	4.684	267	1	1	11.414
D	6.699	3	6.935	-	1	778	485	-	226	142	106	28	-	-	2	8.706	-	4	-	15.405
E	8.506	-	10.013	-	-	910	295	-	208	276	64	143	-	-	934	12.843	-	34	23	21.372
F	194	-	2.927	-	18	13	-	-	57	5	48	2	-	-	3.070	-	-	-	12	3.276
G	4.490	-	1.287	-	-	375	47	-	65	9	62	-	-	-	350	2.195	439	-	10	7.134
Q	-	-	2.523	-	-	36	93	-	7	-	147	2	-	-	2.808	328	-	-	3	3.139
T	361	-	384	-	-	-	-	-	239	19	34	-	-	-	785	16	-	-	-	1.162
TOTAL	45.908	3	40.783	15	193	2.937	1.313	-	1.104	603	871	236	-	214	1.412	49.684	1.500	39	65	97.157

QUADRO 138 (CONTINUAÇÃO)
 REDE SIRIUS - REDE DE BIBLIOTECAS UERJ: CIRCULAÇÃO DO ACERVO
 DISTRIBUIÇÃO POR BIBLIOTECA
 UERJ - 2013

BIBLIOTECAS	CIRCULAÇÃO DO ACERVO *																	TOTAL **		
	EMPRÉSTIMOS																			
	CONSULTA LOCAL (UL)		EMPRÉSTIMO DOMICILIAR																LEITOR EXTERNO (UX)	
CA	GD	EX	PE	PM	PD	PR	DN	DP	SE	SP	UT	CE	ESPECIAL	TOTAL	SOLICITADO	ATENDIDO (UI)	TOTAL **			
BIBLIOTECAS ESCOLARES E COMUNITÁRIA																				
CAP/A	3.009	818	3	-	-	-	-	-	2	-	-	-	35	858	70	-	-	3.937		
CAP/B	2.763	1.266	-	-	-	-	-	-	-	-	-	-	39	1.305	-	-	-	4.068		
COM	4.319	-	512	56	26	5	9	5	237	51	5	425	-	1.331	130	-	6	5.786		
TOTAL	10.091	2.084	515	56	26	5	9	5	239	51	5	425	74	3.494	200	6	6	13.791		
UERJ	216.003	2.087	90.297	60	2.102	8.550	4.195	315	2.381	1.506	3.016	678	10	646	8.652	10.476	88	200	351.174	

FONTE: SIRIUS

* CA - ALUNOS CAP
 GD - ALUNOS GRADUAÇÃO
 EX - ALUNOS EXTENSÃO
 PE - ALUNOS ESPECIALIZAÇÃO
 PM - ALUNOS MESTRADO
 PD - ALUNOS DOUTORADO
 PR - ALUNOS RESIDENTES
 DN - DOCENTES EFETIVOS
 DP - DOCENTES CONTRATADOS
 SE - SERVIDOR EFETIVO
 SP - SERVIDOR NÃO EFETIVO (INCLUINDO ESTAGIÁRIOS E CONTRATADOS)
 UT - ALUNOS UerTI
 CE - COMUNIDADE EXTERNA
 UX - USUÁRIO XEROX
 UI - USUÁRIO INSTITUCIONAL
 OS NÚCLEOS NÃO ESTÃO INCLuíDOS NESTE QUADRO POR NÃO HAVER CIRCULAÇÃO DE SEUS ACERVOS
 NÃO FORAM COMPUTADOS OS DADOS DE CONSULTA LOCAL NAS BIBLIOTECAS CTC/Q E IESP

** NO SOMATÓRIO TOTAL NÃO ESTÃO CONTABILIZADOS OS EMPRÉSTIMOS ENTRE BIBLIOTECAS (EMPRÉSTIMOS SOLICITADOS).

QUADRO 139

REDE SIRIUS - REDE DE BIBLIOTECAS UERJ: USUÁRIOS CADASTRADOS
DISTRIBUIÇÃO POR BIBLIOTECA
UERJ - 2013

BIBLIOTECAS	USUÁRIOS CADASTRADOS *						TOTAL
	A/1-2	AG	APG	D	S	O	
CB							
A	-	826	103	16	35	46	1.026
B	-	509	109	12	18	54	702
C	-	-	129	5	6	6	146
TOTAL	-	1.335	341	33	59	106	1.874
CCS							
A	-	830	184	7	27	9	1.057
B	-	824	44	4	16	5	893
C	-	1.263	197	94	133	25	1.712
IESP	-	-	171	9	-	15	195
TOTAL	-	2.917	596	114	176	54	3.857
CEH							
A	-	1.124	247	24	39	41	1.475
B	-	910	162	13	40	20	1.145
C	-	403	49	7	6	12	477
D	-	708	90	6	9	11	824
TOTAL	-	3.145	548	50	94	84	3.921
CTC							
A	-	692	46	13	24	15	790
B	-	1.479	56	18	18	6	1.577
C	-	455	113	22	18	10	618
D	-	320	51	20	14	7	412
E	-	502	92	23	14	13	644
F	-	500	12	18	6	4	540
G	-	106	17	9	7	1	140
Q	-	340	32	3	17	4	396
T	-	87	-	18	4	3	112
TOTAL	-	4.481	419	144	122	63	5.229
BIBLIOTECAS ESCOLARES E COMUNITÁRIA							
CAP/A	173	-	-	-	8	6	187
CAP/B	317	-	-	-	-	3	320
COM	-	1	-	-	41	99	141
TOTAL	490	1	-	-	49	108	648
UERJ	490	11.879	1.904	341	500	415	15.529

FONTE: SIRIUS

* A/1-2=ALUNOS DOS ENSINOS FUNDAMENTAL E MÉDIO

AG=ALUNOS GRADUAÇÃO

APG=ALUNOS DE EXTENSÃO, ESPECIALIZAÇÃO, MESTRADO E DOUTORADO

D=DOCENTES

S=SERVIDORES

O=OUTROS (ALUNOS Unati, RESIDENTES, ESTAGIÁRIOS, CONTRATADOS E COMUNIDADE EXTERNA)

QUADRO 140

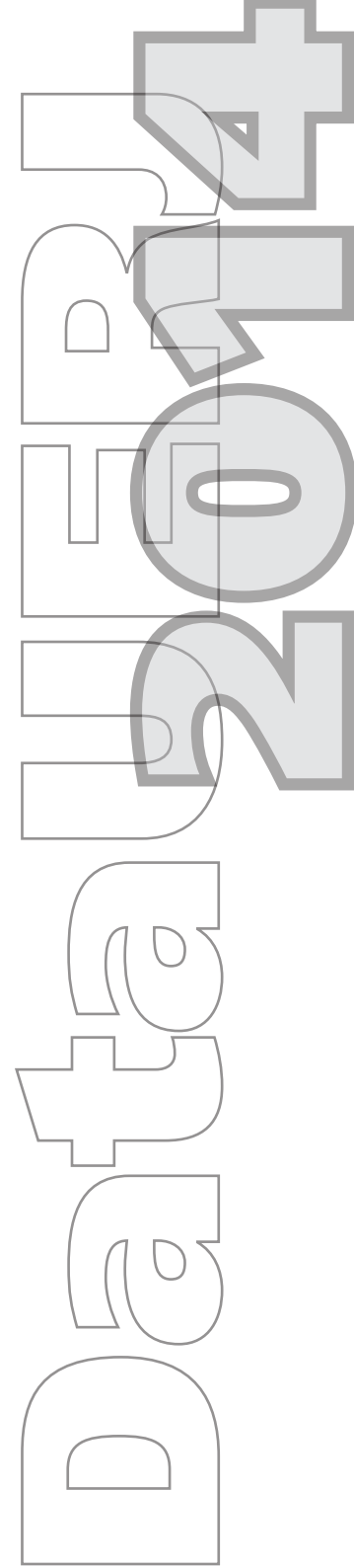
REDE SIRIUS - REDE DE BIBLIOTECAS UERJ: ATUALIZAÇÃO DO ACERVO
DISTRIBUIÇÃO POR BIBLIOTECA
UERJ - 2013

BIBLIOTECAS E NÚCLEOS	LIVROS		PERIÓDICOS		BASE DE DADOS COMPRA	LIVROS ELETRÔNICOS COMPRA	TOTAL
	COMPRA	OUTROS *	COMPRA	OUTROS *			
CB							
A	337	22	-	361	-	-	720
B	53	264	-	387	-	-	704
C	173	84	2	37	-	-	296
TOTAL	563	370	2	785	-	-	1.720
CCS							
A	859	1.148	-	-	-	-	2.007
B	727	700	59	219	-	-	1.705
C	10	347	2	94	-	-	453
IESP	162	1.811	-	-	-	-	1.973
TOTAL	1.758	4.006	61	313	-	-	6.138
CEH							
A	868	206	-	-	-	-	1.074
B	602	877	5	256	-	-	1.740
C	153	327	-	-	-	-	480
D	21	1.147	-	96	-	-	1.264
TOTAL	1.644	2.557	5	352	-	-	4.558
CTC							
A	41	392	-	32	-	-	465
B	-	756	-	-	-	-	756
C	112	626	14	339	-	-	1.091
D	260	297	-	30	-	-	587
E	116	54	-	-	-	-	170
F	79	90	-	9	-	-	178
G	57	499	-	135	-	-	691
Q	413	26	-	57	-	-	496
T	185	133	35	4	-	-	357
TOTAL	1.263	2.873	49	606	-	-	4.791
BIBLIOTECAS ESCOLARES E COMUNITÁRIA							
CAP/A	90	21	-	-	-	-	111
CAP/B	45	520	-	40	-	-	605
COM	162	797	82	-	-	-	1.041
TOTAL	297	1.338	82	40	-	-	1.757
NÚCLEOS							
MID	1	142	-	282	-	-	425
NPROTEC	7	-	-	-	-	-	7
TOTAL	8	142	-	282	-	-	432
REDE SIRIUS							
TOTAL	-	-	-	-	7	19.358	19.365
UERJ	5.533	11.286	199	2.378	7	19.358	38.761

FONTES: SIRIUS

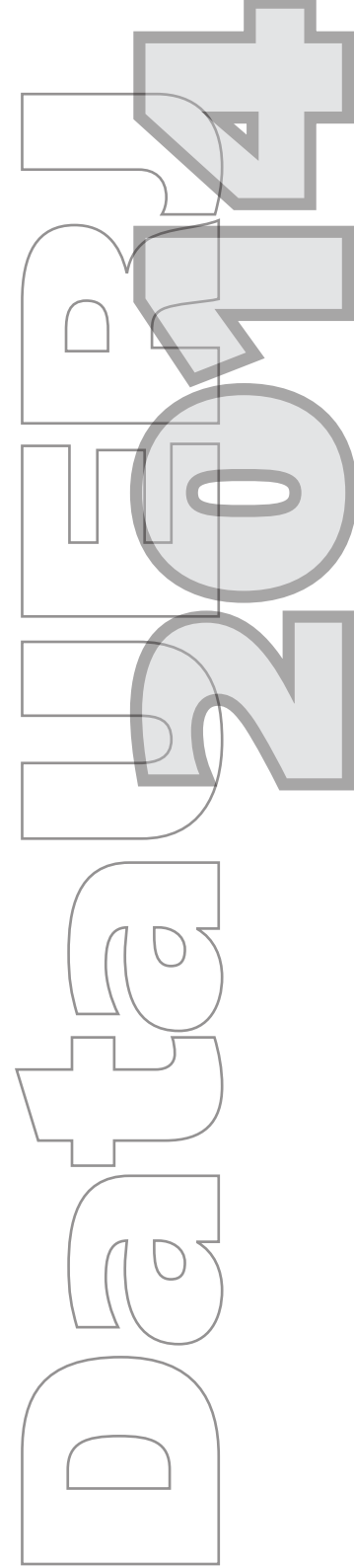
* OUTROS = DOAÇÃO E DAÇÃO

X - Unidades de Saúde



X - Unidades de Saúde

Caracterização e Produção



QUADRO 141UNIDADES DE SAÚDE: CARACTERIZAÇÃO
UERJ - 2013

ESPECIFICAÇÃO	QUANTITATIVO	
	PPC	HUPE
ESPECIALIDADES MÉDICAS (AMBULATÓRIOS) *	23	40
CONSULTÓRIOS **	196	194
ENFERMIARIAS	-	58
LABORATÓRIOS ***	1	13
SALA DE PROCEDIMENTOS	24	60
CENTRO DE IMAGENS	1	2

FONTE: HUPE E PPC

OS DADOS REFERENTES ÀS UNIDADES DE SAÚDE CUCC E PERINATAL ESTÃO INSERIDOS NA FONTE HUPE

* ESPECIALIDADES MÉDICAS COM REGISTRO DE CONSULTA NO ANO

** TOTAL DE CONSULTÓRIOS MÉDICOS E NÃO MÉDICOS (ENFERMAGEM, FISIOTERAPIA, NUTRIÇÃO, ENTRE OUTROS)

*** LABORATÓRIOS (ESPAÇOS FÍSICOS)

QUADRO 142UNIDADES DE SAÚDE: CORPO DE PROFISSIONAIS
UERJ - 2013

ESPECIFICAÇÃO *	QUANTITATIVO							
	PPC				HUPE			
	UERJ	MINISTÉRIO DA SAÚDE	QUADRO SUPLEMENTAR	TOTAL	UERJ	BOLSAS	QUADRO SUPLEMENTAR	TOTAL
NÍVEL SUPERIOR								
ADMINISTRATIVOS	1	-	-	1	1	15	4	20
ASSISTENTES SOCIAIS	5	4	15	24	31	20	-	51
BIÓLOGOS	-	-	5	5	40	15	3	58
BIOMÉDICOS	-	-	-	-	1	-	-	1
ENFERMEIROS	11	3	20	34	292	225	13	530
FARMACÊUTICOS	2	-	1	3	18	15	-	33
FISIOTERAPEUTAS	20	-	19	39	44	40	1	85
FONOAUDIÓLOGOS	1	2	-	3	18	6	1	25
MÉDICOS	31	59	29	119	462	107	16	585
NUTRICIONISTAS	9	-	3	12	48	24	-	72
ODONTÓLOGOS	-	11	3	14	4	1	1	6
PSICÓLOGOS	-	1	6	7	16	20	4	40
TERAPEUTAS OCUPACIONAIS	-	1	-	1	-	-	-	-
OUTROS	3	-	9	12	13	3	25	41
TOTAL	83	81	110	274	988	491	68	1.547
NÍVEL TÉCNICO								
TÉCNICO DE ENFERMAGEM	78	-	16	94	839	-	292	1.131
TÉCNICO DE LABORATÓRIO	2	2	1	5	56	-	17	73
TÉCNICO EM CITOPALOGIA	-	-	1	1	-	-	-	-
TÉCNICO EM ELETROENCEFALOGRAFIA	-	-	1	1	-	-	1	1
TÉCNICO EM SPIROMETRIA	-	-	2	2	-	-	-	-
TÉCNICO EM FARMÁCIA	-	-	5	5	-	-	-	-
TÉCNICO EM PATOLOGIA CLÍNICA	-	-	3	3	-	-	-	-
TÉCNICO EM RADIOLOGIA	-	3	5	8	47	-	38	85
TÉCNICO EM SAÚDE BUCAL	-	-	1	1	-	-	-	-
OUTROS	3	2	31	36	10	-	30	40
TOTAL	83	7	66	156	952	-	378	1.330
NÍVEL MÉDIO								
ADMINISTRATIVOS	52	25	-	77	254	-	51	305
OP. CÂMERA ESCURA	-	-	-	-	-	-	4	4
PERFUSÃO	-	-	-	-	2	-	-	2
OUTROS	3	34	75	112	9	-	17	26
TOTAL	55	59	75	189	265	-	72	337
NÍVEL FUNDAMENTAL								
AUXILIAR DE ENFERMAGEM	-	13	-	13	-	-	-	-
AUXILIAR DE LABORATÓRIO	-	-	-	-	10	-	-	10
AUXILIAR EM SAÚDE BUCAL	-	-	3	3	-	-	-	-
MANIPULADOR DE CÂMERA ESCURA	-	-	2	2	5	-	-	5
OUTROS	5	5	10	20	148	-	177	325
TOTAL	5	18	15	38	163	-	177	340
UERJ	226	165	266	657	2.368	491	695	3.554

FONTE: HUPE E PPC

* OS DADOS REFERENTES ÀS UNIDADES DE SAÚDE CUCC E PERINATAL ESTÃO INSERIDOS NA FONTE HUPE;
EXCLUÍDO O CORPO DE PROFESSORES LOTADOS NAS UNIDADES ACADÊMICAS;
NÃO ESTÃO INCLUÍDOS OS RESIDENTES

QUADRO 143

UNIDADES DE SAÚDE: INTERNOS E RESIDENTES
DISTRIBUIÇÃO POR ÁREA DE FORMAÇÃO
UERJ - 2013

CATEGORIA	ÁREA DE FORMAÇÃO	PPC	HUPE
INTERNOS			
	ENFERMAGEM	72	80
	MEDICINA	56	186
	NUTRIÇÃO	19	35
SUBTOTAL		147	301
RESIDENTES			
	ENFERMAGEM	44	150
	FISIOTERAPIA	1	12
	MEDICINA	83	419
	NUTRIÇÃO	1	30
	ODONTOLOGIA	2	3
	PSICOLOGIA	1	10
	SERVIÇO SOCIAL	1	20
	MULTIPROFISSIONAL EM SAÚDE DO IDOSO	-	20
	FONOAUDIOLOGIA	-	8
SUBTOTAL		133	672
UERJ		280	973

FONTE: HUPE E PPC

QUADRO 144

UNIDADES DE SAÚDE: PRODUÇÃO GERAL
UERJ - 2013

ESPECIFICAÇÃO	PRODUÇÃO - MÉDIA MENSAL	
	PPC	HUPE
ATENDIMENTOS AMBULATORIAIS	13.681	17.364
INTERNAÇÕES	-	1.043
CIRURGIAS	493	* 1.740
EXAMES DE IMAGEM	456	2.847
EXAMES LABORATORIAIS	29.208	88.158
EXAMES DIVERSOS	2.321	14.408
NUTRIÇÃO (Nº REFEIÇÕES/LANCHES) **	12.386	139.640

FONTE: HUPE E PPC

* CIRURGIAS HUPE (INTERNAÇÃO + AMBULATORIAL)

**A PARTIR DE 2012, FORAM CONTABILIZADOS OS NÚMERO DE GRANDES E PEQUENAS REFEIÇÕES, ALÉM DO NÚMERO DE LANCHES

QUADRO 145

UNIDADES DE SAÚDE: INTERNAÇÕES - INDICADORES HOSPITALARES
UERJ - 2013

INDICADORES	PPC *	HUPE
LEITOS	-	391
TAXA MÉDIA DE OCUPAÇÃO DOS LEITOS (%)	-	84,3
TEMPO MÉDIO DE PERMANÊNCIA EM DIAS - CLÍNICA	-	13,7
TEMPO MÉDIO DE PERMANÊNCIA EM DIAS - CIRURGIA	-	5,7
MÉDIA DE PACIENTES - DIA	-	329
TAXA GLOBAL DE ÓBITOS (%)	-	3,9

FONTE: HUPE E PPC

*NÃO HÁ INTERNAÇÕES

QUADRO 146

UNIDADES DE SAÚDE: PRODUÇÃO EM ATENDIMENTO AMBULATORIAL - CONSULTAS
DISTRIBUIÇÃO POR ESPECIALIDADE
UERJ - 2013

ESPECIALIDADE *	CONSULTAS - MÉDIA MENSAL	
	PPC	HUPE
ESPECIALIDADES MÉDICAS		
CLÍNICAS		
ACUPUNTURA	26	82
ALERGIA E IMUNOLOGIA	174	81
ANESTESIOLOGIA	-	78
ANGIOLOGIA	-	275
CARDIOLOGIA	856	369
CLÍNICA MÉDICA	1.490	2.068
DERMATOLOGIA	-	951
ENDOCRINOLOGIA E METABOLOGIA	366	866
FISIATRIA	-	215
GASTROENTEROLOGIA	100	67
GENÉTICA	-	37
GERIATRIA	197	38
HEMATOLOGIA	-	351
HEMOTERAPIA	-	-
HOMEOPATIA	37	-
INFECTOLOGIA	17	144
MEDICINA DE FAMÍLIA E COMUNIDADE	-	4
MEDICINA SANITÁRIA	-	24
MEDICINA DO TRABALHO	-	822
NEFROLOGIA	-	163
NEUROLOGIA	11	422
NUTROLOGIA	-	-
ONCOLOGIA	-	21
PEDIATRIA	1.251	502
PNEUMOLOGIA	611	160
PSIQUIATRIA	697	864
REUMATOLOGIA	202	678
SUBTOTAL	6.035	9.282
CIRÚRGICAS		
CANCEROLOGIA CIRÚRGICA	-	5
CANCEROLOGISTA PEDIÁTRICO	-	3
CIRURGIA CARDIOVASCULAR	-	125
CIRURGIA DE CABEÇA E PESCOÇO	-	5
CIRURGIA GERAL	388	14
CIRURGIA PEDIÁTRICA	62	56
CIRURGIA PLÁSTICA	246	-
CIRURGIA TORÁCICA	-	85
CIRURGIA VASCULAR	288	-
COLOPROCTOLOGIA	-	160
GINECOLOGIA E OBSTETRÍCIA	623	671
MASTOLOGIA	-	32
NEUROCIRURGIA	-	119
OFTAMOLOGIA	291	994
ORTOPEDIA E TRAUMATOLOGIA	115	290
OTORRINOLARINGOLOGIA	13	379
RADIOTERAPIA	-	62
UROLOGIA	702	518
SUBTOTAL	2.728	3.518
TOTAL	8.763	12.800

CONTINUA

QUADRO 146 (CONTINUAÇÃO)UNIDADES DE SAÚDE: PRODUÇÃO EM ATENDIMENTO AMBULATORIAL - CONSULTAS
DISTRIBUIÇÃO POR ESPECIALIDADE
UERJ - 2013

ESPECIALIDADE *	CONSULTAS - MÉDIA MENSAL	
	PPC	HUPE
ESPECIALIDADES NÃO MÉDICAS		
ODONTOLOGIA - CLÍNICA GERAL	56	107
ODONTOLOGIA - ENDODONTIA	1	-
ODONTOLOGIA - ODONTOPEDIATRIA	3	-
ODONTOLOGIA - ORTOPEDIA E ORTODONTIA	31	1
ODONTOLOGIA - PERIODONTIA	5	-
ODONTOLOGIA - PROTESISTA	10	-
CIRURGIA ODONTOLÓGICA - TRAUMATOLOGIA BUCOMAXILOFACIAL	14	335
ENFERMAGEM	1.221	1.192
ENFERMAGEM NEFROLOGISTA	-	21
ENFERMAGEM PSIQUIÁTRICA	-	9
FARMÁCIA	-	146
FARMÁCIA BIOQUÍMICA	1.230	-
FISIOTERAPIA	537	151
FONOAUDIOLOGIA	49	357
MUSICOTERAPEUTA	-	4
NUTRIÇÃO	745	892
PSICANÁLISE	-	30
PSICOLOGIA CLÍNICA	229	364
PSICOLOGIA HOSPITALAR	-	-
SERVIÇO SOCIAL	713	480
TERAPIA OCUPACIONAL	6	23
TOTAL	4.850	4.112
RESIDÊNCIA		
TOTAL	68	452
UERJ	13.681	17.364

FONTE: HUPE E PPC

*RELACIONADAS AS ESPECIALIDADES COM REGISTRO DE CONSULTA NO ANO

QUADRO 147

UNIDADES DE SAÚDE: PROCEDIMENTOS COM FINALIDADE DIAGNÓSTICA (EXAMES) E TRATAMENTOS AMBULATORIAIS
UERJ - 2013

DIAGNÓSTICO POR EXAMES E TRATAMENTOS	MÉDIA MENSAL	
	PPC	HUPE
DIAGNÓSTICO POR EXAMES		
DIAGNÓSTICO CINÉTICO FUNCIONAL	320	3
DIAGNÓSTICO EM ANGIOLOGIA	-	15
DIAGNÓSTICO EM CARDIOLOGIA	838	686
DIAGNÓSTICO EM GINECOLOGIA-OBSTETRÍCIA	-	52
DIAGNÓSTICO EM HEMOTERAPIA	-	899
DIAGNÓSTICO EM LABORATÓRIO CLÍNICO	28.956	86.692
DIAGNÓSTICO EM NEUROLOGIA	4	248
DIAGNÓSTICO EM OFTALMOLOGIA	266	4.672
DIAGNÓSTICO EM OTORRINOLARINGOLOGIA/ FONOAUDIOLOGIA	181	327
DIAGNÓSTICO EM PNEUMOLOGIA	163	470
DIAGNÓSTICO POR ANATOMIA PATOLÓGICA E CITOPATOLÓGICA	252	706
DIAGNÓSTICO POR ENDOSCOPIA	-	493
DIAGNÓSTICO POR MEDICINA NUCLEAR IN VIVO	-	64
DIAGNÓSTICO POR RADIOLOGIA	404	1.447
DIAGNÓSTICO POR RADIOLOGIA INTERVENCIÓNISTA	-	18
DIAGNÓSTICO POR RESSONÂNCIA MAGNÉTICA	-	46
DIAGNÓSTICO POR TESTE RÁPIDO	549	743
DIAGNÓSTICO POR TOMOGRAFIA	-	155
DIAGNÓSTICO POR ULTRA-SONOGRAFIA	52	1.181
MÉTODOS DIAGNÓSTICOS EM ESPECIALIDADES	-	6.496
TOTAL	31.985	105.413
TRATAMENTOS		
ACOMPANHAMENTO EM OUTRAS ESPECIALIDADES	-	151
ACOMPANHAMENTO PÓS-TRANSPLANTE	-	203
ATENDIMENTO / ACOMPANHAMENTO EM REABILITAÇÃO FÍSICA, MENTAL, VISUAL E MÚLTIPLAS DEFICIÊNCIAS	12	38
ATENDIMENTO / ACOMPANHAMENTO PSICOSSOCIAL	4.509	7
FISIOTERAPIA	689	259
HEMOTERAPIA	-	899
QUIMIOTERAPIA - PROCEDIMENTOS ESPECIAIS	-	7
QUIMIOTERAPIA ADJUVANTE (PROFILÁTICA) - ADULTO	-	48
QUIMIOTERAPIA CURATIVA - ADULTO	-	24
QUIMIOTERAPIA DE TUMORES DE CRIANÇA ADOLESCENTE	-	13
QUIMIOTERAPIA P/ CONTROLE TEMPORÁRIO DE DOENÇA - ADULTO	-	42
QUIMIOTERAPIA PALIATIVA - ADULTO	-	254
QUIMIOTERAPIA PRÉVIA (NEOADJUV/CITORREDUT) - ADULTO	-	10
RADIOTERAPIA	-	4.324
TERAPIAS ESPECIALIZADAS	53	109
TRATAMENTO EM NEFROLOGIA	-	316
TRATAMENTOS CLÍNICOS (OUTRAS ESPECIALIDADES)	2	350
TRATAMENTOS ODONTOLÓGICOS	564	27
TOTAL	5.829	7.081
UERJ	37.814	112.494

FONTE: HUPE E PPC

QUADRO 148UNIDADES DE SAÚDE: PRODUÇÃO DOS LABORATÓRIOS
UERJ - 2013

EXAME LABORATORIAL	MÉDIA MENSAL	
	PPC	HUPE
LABORATÓRIO CLÍNICO		
EXAMES BIOQUÍMICOS	21.454	50.992
EXAMES COPROLÓGICOS	181	670
EXAMES DE GENÉTICA	-	20
EXAMES DE UROANÁLISE	1.345	2.845
EXAMES EM OUTROS LÍQUIDOS BIOLÓGICOS	7	13
EXAMES HEMATOLÓGICOS E HEMOSTASIA	2.800	20.574
EXAMES HORMONAIS	1.047	3.325
EXAMES IMUNOHEMATOLÓGICOS	70	418
EXAMES MICROBIOLÓGICOS	303	2.164
EXAMES PARA TRIAGEM NEONATAL	-	-
EXAMES SOROLÓGICOS E IMUNOLÓGICOS	1.749	5.664
EXAMES TOXICOLÓGICOS OU DE MONITORIZAÇÃO TERAPÊUTICA	-	7
TOTAL	28.956	86.692
ANATOMIA PATOLÓGICA E CITOPATOLOGIA		
EXAMES ANATOMOPATOLÓGICOS	-	575
EXAMES CITOPATOLÓGICOS	252	131
TOTAL	252	706
MEDICINA NUCLEAR IN VIVO		
EXAMES DO APARELHO CARDIOVASCULAR	-	17
EXAMES DO APARELHO DIGESTIVO	-	4
EXAMES DO APARELHO ENDÓCRINO	-	6
EXAMES DO APARELHO GENITURINÁRIO	-	21
EXAMES DO APARELHO ESQUELÉTICO	-	13
EXAMES DO APARELHO NERVOSO	-	1
EXAMES DO APARELHO RESPIRATÓRIO	-	1
EXAMES DO APARELHO HEMATOLÓGICO	-	1
OUTROS MÉTODOS DIAGNÓSTICOS EM MEDICINA NUCLEAR IN VIVO	-	-
TOTAL	-	64
PROCEDIMENTOS ESPECIAIS EM HEMOTERAPIA		
EXAMES DO DOADOR/RECEPTOR	-	359
PROCEDIMENTOS ESPECIAIS EM HEMOTERÁPIA	-	337
TOTAL	-	696
UERJ	29.208	88.158

FONTE: HUPE E PPC

QUADRO 149

UNIDADES DE SAÚDE: CIRURGIAS REALIZADAS
DISTRIBUIÇÃO POR SUBGRUPO
UERJ - 2013

CIRURGIAS REALIZADAS	MÉDIA MENSAL		
	PPC	HUPE	
	AMBULATORIAL	INTERNAÇÃO	AMBULATORIAL
CIRURGIA RELACIONADA À DOAÇÃO DE ÓRGÃOS, TECIDOS E CÉLULAS	-	1	-
CIRURGIA DE GLÂNDULAS ENDÓCRINAS	-	3	-
CIRURGIA DE MAMA	-	10	-
CIRURGIA DO APARELHO CIRCULATORIO	-	66	-
CIRURGIA DO APARELHO DA VISÃO	1	45	239
CIRURGIA DO APARELHO DIGESTIVO E ÓRGÃOS ANEXOS À PAREDE ABDOMINAL	-	61	34
CIRURGIA DO APARELHO GENITURINÁRIO	174	50	8
CIRURGIA DO SISTEMA NERVOSO CENTRAL E PERIFÉRICO	-	17	-
CIRURGIA DO SISTEMA OSTEOMUSCULAR	3	31	-
CIRURGIA EM ONCOLOGIA	-	27	-
CIRURGIA OBSTÉTRICA	-	13	-
CIRURGIA ORO-FACIAL	31	-	47
CIRURGIA REPARADORA	-	7	-
CIRURGIA TORÁCICA	-	7	6
CIRURGIA VIAS AÉREAS SUPERIORES, CABEÇA E PESCOÇO	17	63	22
COLETA DE MATERIAL POR MEIO DE PUNÇÃO/BIOPSIA	24	2	597
PEQUENA CIRURGIA E CIRURGIA DE PELE, TECIDO SUBCUTÂNEO E MUCOSA	243	11	278
TRANSPLANTE DE ÓRGÃOS, TECIDOS E CÉLULAS	-	6	-
OUTRAS CIRURGIAS	-	51	38
UERJ	493	471	1.269


FONTE: HUPE E PPC

XI - Convênios

DATA 2024

XI - Convênios

Objetivos e Parcerias



QUADRO 150CONVÊNIO E INSTRUMENTOS AFINS: ESPÉCIE
UERJ - 2013

INSTRUMENTO	NOVOS	MANTIDOS	TOTAL
CONVÊNIO E PROTOCOLOS DE COOPERAÇÃO	63	265	328
TERMOS ADITIVOS EM GERAL	42	123	165
TERMOS DE CESSÃO E DOAÇÕES	4	7	11
TERMOS DE COMODATO	-	-	-
TERMOS DE COOPERAÇÃO PARA FINS DE ESTÁGIO	317	1.297	1.614
ACORDO DE COOPERAÇÃO	16	32	48
UERJ	442	1.724	2.166

FONTE: DAF

QUADRO 151CONVÊNIO E INSTRUMENTOS AFINS: NATUREZA DOS PARTICIPANTES EXTERNOS
UERJ - 2013

NATUREZA	NOVOS	MANTIDOS	TOTAL
INSTITUIÇÕES COMUNITÁRIAS E/OU ASSOCIAÇÕES DE CLASSE	1	11	12
ORGANISMOS DO PODER PÚBLICO FEDERAL	45	156	201
ORGANISMOS DOS PODERES PÚBLICOS ESTADUAIS	7	29	36
ORGANISMOS DOS PODERES PÚBLICOS MUNICIPAIS	-	24	24
INSTITUIÇÕES DE ENSINO NO BRASIL	13	56	69
INSTITUIÇÕES DE ENSINO INTERNACIONAIS	44	122	166
OUTROS/ESTÁGIOS	332	1.326	1.658
UERJ	442	1.724	2.166

FONTE: DAF

QUADRO 152
 CONVÊNIO E INSTRUMENTOS AFINS
 DISTRIBUIÇÃO POR PARTICIPANTES INTERNOS
 UERJ - 2013

ÓRGÃO	CONVÊNIO		
	NOVOS	MANTIDOS	TOTAL
1 - UNIDADES ACADÊMICAS			
CBI			
DIREÇÃO	2	4	6
ENF	2	6	8
FCM	2	6	8
IBRAG	1	11	12
IMS	3	8	11
NUT	3	12	15
ODO	-	1	1
SUBTOTAL	13	48	61
CCS			
DIREÇÃO	-	-	-
DIR	6	18	24
FAF	1	4	5
FCE	-	1	1
FSS	1	-	1
IFCH	-	3	3
SUBTOTAL	8	26	34
CEH			
DIREÇÃO	-	-	-
ART	1	1	2
CAP	-	4	4
EDU	1	4	5
FCS	1	1	2
FEBF	-	1	1
FFP	-	2	2
IEFD	-	-	-
IFHT	-	-	-
ILE	1	4	5
PSI	-	3	3
SUBTOTAL	4	20	24
CTC			
DIREÇÃO	-	1	1
ESDI	-	1	1
FAOC	-	1	1
FAT	7	4	11
FEN	2	16	18
FGEL	4	14	18
FIS	1	2	3
IGEOG	-	4	4
IME	3	7	10
IPRJ	2	12	14
QUI	8	31	39
SUBTOTAL	27	93	120
TOTAL	52	187	239

CONTINUA

QUADRO 152 (CONTINUAÇÃO)
 CONVÊNIOS E INSTRUMENTOS AFINS
 DISTRIBUIÇÃO POR PARTICIPANTES INTERNOS
 UERJ - 2013

ÓRGÃO	CONVÊNIOS		TOTAL
	NOVOS	MANTIDOS	
2 - INSTITUTOS E NÚCLEOS ESPECIALIZADOS			
NEPAD	-	-	-
NESA	2	3	5
NIESC-VR	-	-	-
UnATI	-	-	-
TOTAL	2	3	5
3 - ADMINISTRAÇÃO CENTRAL			
DAF	2	4	6
DAP	-	-	-
DINFO	-	-	-
DIPLAN	-	-	-
EdUERJ	-	-	-
PG-UERJ	-	1	1
REI	1	4	5
SIRIUS	1	-	1
SR-1	319	1.318	1.637
SR-2	55	153	208
SR-3	5	12	17
SRH	2	9	11
PREFEI	-	-	-
DEMAIS ÓRGÃOS	-	8	8
TOTAL	385	1.509	1.894
4 - ÓRGÃOS RELATIVAMENTE AUTÔNOMOS			
CEPUERJ	-	-	-
NUSEG	-	-	-
TOTAL	-	-	-
5 - HOSPITAL UNIVERSITÁRIO PEDRO ERNESTO			
HUPE	3	25	28
TOTAL	3	25	28
UERJ	442	1.724	2.166


FONTE: DAF

XII - Recursos Orçamentário-Financeiros

DATA PRELIMINAR 2024

XII - Recursos Orçamentário-Financeiros

Dados Orçamentários, Receita e Despesa



QUADRO 153

RECURSOS ORÇAMENTÁRIO-FINANCEIROS: PROPOSTA ORÇAMENTÁRIA / ORÇAMENTO APROVADO / MODIFICAÇÕES ORÇAMENTÁRIAS / ORÇAMENTO AUTORIZADO FINAL / ORÇAMENTO EXECUTADO NO EXERCÍCIO - DESPESA EMPENHADA
DISTRIBUIÇÃO POR PROGRAMA DE TRABALHO
UERJ - 2013

PROGRAMAS DE TRABALHO	PROPOSTA ORÇAMENTÁRIA	ORÇAMENTO APROVADO **	MODIFICAÇÕES ORÇAMENTÁRIAS AO LONGO DO EXERCÍCIO	ORÇAMENTO AUTORIZADO FINAL	DESPESA EMPENHADA
	VALORES (JULHO/2012) (RS)	VALORES (JANEIRO/2013) (RS)	MARÇO/2013 A DEZEMBRO/2013 (RS)	VALORES (DEZEMBRO/2013) (RS)	JANEIRO/2013 A DEZEMBRO/2013 (RS)
PROJETOS					
DESENVOLVIMENTO DA GRADUAÇÃO, PÓS-GRADUAÇÃO, PESQUISA E EXTENSÃO	1.696.500,00	200.000,00	-2.880,16	197.119,84	197.119,84
AMPLIAÇÃO E REEQUIPAMENTO DA UERJ	22.574.000,00	200.000,00	-1.480,90	198.519,10	182.472,15
RECUPERAÇÃO E MODERNIZAÇÃO DO HUPE	40.707.847,00	200.000,00	-200.000,00	-	-
INTERIORIZAÇÃO DA UERJ	15.000.000,00	200.000,00	7.442.053,52	7.642.053,52	7.642.053,52
IMPLANTAÇÃO DE CAMPUS AVANÇADO EM QUEIMADOS	-	5.000.000,00	-5.000.000,00	-	-
SUBTOTAL	79.978.347,00	5.800.000,00	2.237.692,46	8.037.692,46	8.021.645,51
ATIVIDADES					
OPERACIONALIZAÇÃO DO HOSPITAL PEDRO ERNESTO - HUPE	47.732.448,00	47.732.448,00	646.996,00	48.379.443,67	46.895.032,91
DESENVOLVIMENTO TÉCNICO E CIENTÍFICO	37.513.371,00	37.513.371,00	13.311.885,00	50.825.256,00	24.720.189,13
INTEGRAÇÃO UERJ/SOCIEDADE	44.496.236,00	44.496.236,00	8.718.265,54	53.214.501,54	44.183.466,30
INCENTIVO A PERMANÊNCIA -COTISTAS E DEMAIS ESTUDANTES	57.051.000,00	30.960.000,00	12.297.909,79	43.257.909,79	43.070.346,79
APOIO À FORMAÇÃO DO ESTUDANTE	25.164.150,00	22.749.947,00	13.594.639,00	36.344.586,18	35.866.284,76
DESPESAS OBRIGATÓRIAS	22.913.488,00	17.207.300,00	13.024.089,64	30.231.389,64	28.666.570,49
MANUTENÇÃO DAS ATIVIDADES OPERACIONAIS/ADMINISTRATIVAS	66.345.706,00	39.666.666,00	13.042.314,00	52.708.980,35	52.672.630,98
PAGAMENTO DE DESPESAS COM SERVIÇOS DE UTILIDADE PÚBLICA	10.667.000,00	9.083.390,00	3.739.211,96	12.822.601,96	12.770.601,96
PESSOAL E ENCARGOS SOCIAIS	1.158.986.458,00	499.487.982,00	17.112.155,01	516.600.137,01	515.254.575,64
APOIO À RESIDÊNCIA NA UERJ	39.381.537,00	24.864.964,00	4.066.013,00	28.930.977,27	28.930.977,27
PRESTAÇÃO DE SERVIÇO ENTRE ÓRGÃOS ESTADUAIS	850.000,00	810.000,00	322.171,00	1.132.170,98	1.113.161,18
SUBTOTAL	1.511.101.394,00	774.572.304,00	99.875.649,94	874.447.954,39	834.143.837,41
TOTAL UERJ	1.591.079.741,00	780.372.304,00	102.113.342,40	882.485.646,85	842.165.482,92
DESCENTRALIZAÇÕES *					
ATIVIDADES					
ORÇAMENTO DO FES					
APOIO AO HUPE	47.161.023,00	58.104.000,00	7.747.303,88	65.851.303,88	65.851.303,88
PESSOAL E ENCARGOS SOCIAIS DO HOSPITAL UNIVERSITÁRIO PEDRO ERNESTO	...	162.505.732,00	5.173.121,86	167.678.853,86	167.678.853,86
EDUCAÇÃO PERMANENTE PARA PROFISSIONAIS DE SAÚDE	97.618,56	97.618,56
QUALIFICAÇÃO NA GESTÃO NA SES	44.493,34	44.493,34
PROTEÇÃO ESPECIAL AO USUÁRIO DE DROGAS	2.171.067,59	2.171.067,59
APOIO A ENTRES PARA AÇÕES DE SAÚDE	5.928.994,56	5.928.994,56
SUBTOTAL	47.161.023,00	220.609.732,00	12.920.425,74	241.772.331,79	241.772.331,79
ORÇAMENTO DA FAPERJ					
DESENVOLVIMENTO DE ESTUDOS E PESQUISAS ATRAVÉS DA UERJ	48.357.765,00	24.000.000,00	1.518.302,00	25.518.302,00	25.518.302,00
SUBTOTAL	48.357.765,00	24.000.000,00	1.518.302,00	25.518.302,00	25.518.302,00
PROJETOS					
ORÇAMENTO DA SECRETARIA DE OBRAS					
IMPLANTAÇÃO E MELHORIA DA INFRAESTRUTURA VIÁRIAS	2.945.612,22	2.945.612,22
SUBTOTAL	2.945.612,22	2.945.612,22
ORÇAMENTO FUNDAÇÃO DER					
PLANEJAMENTO, ESTUDOS E PROJETOS RODOVIÁRIOS (ORÇAMENTO DA FUNDAÇÃO DER)	2.407.824,91	2.407.824,91
SUBTOTAL	2.407.824,91	2.407.824,91
ORÇAMENTO DA SECRETARIA DE CULTURA					
DESENVOLVIMENTO DA ECONOMIA CRIATIVA	20.207,00	20.207,00
DESENVOLVIMENTO PROJ. ESTRUT. MUNIC. FLUMINENSES	930.925,12	930.925,12
SUBTOTAL	951.132,12	951.132,12

CONTINUA

QUADRO 153 (CONTINUAÇÃO)

RECURSOS ORÇAMENTÁRIO-FINANCEIROS: PROPOSTA ORÇAMENTÁRIA / ORÇAMENTO APROVADO / MODIFICAÇÕES ORÇAMENTÁRIAS / ORÇAMENTO AUTORIZADO FINAL / ORÇAMENTO EXECUTADO NO EXERCÍCIO - DESPESA EMPENHADA
DISTRIBUIÇÃO POR PROGRAMA DE TRABALHO
UERJ - 2013

PROGRAMAS DE TRABALHO	PROPOSTA ORÇAMENTÁRIA	ORÇAMENTO APROVADO **	MODIFICAÇÕES ORÇAMENTÁRIAS AO LONGO DO EXERCÍCIO	ORÇAMENTO AUTORIZADO FINAL	DESPESA EMPENHADA
	VALORES (JULHO/2013) (RS)	VALORES (JANEIRO/2013) (RS)	MARÇO/2013 A DEZEMBRO/2013 (RS)	VALORES (DEZEMBRO/2013) (RS)	JANEIRO/2013 A DEZEMBRO/2013 (RS)
ORÇAMENTO DA SECRETARIA DE EDUCAÇÃO					
REALIZAÇÃO DE ATIVIDADES EXTRACURRICULARES	223.605,65	223.605,65
DESENVOLVIMENTO PROFISSIONAL	194.274,07	194.274,07
SUBTOTAL	417.879,72	417.879,72
ORÇAMENTO DA SECRETARIA DE FAZENDA					
EDUCAÇÃO CONTINUADA NA ADMINISTRAÇÃO FAZENDÁRIA	4.500,00	4.500,00
PROMOÇÃO DA ADMINISTRAÇÃO FAZENDÁRIA	61.800,00	61.800,00
SUBTOTAL	66.300,00	66.300,00
ORÇAMENTO FECAM					
IMPLEMENTAÇÃO DE EDUCAÇÃO AMBIENTAL	13.040.121,03	13.040.121,03
APOIO A PROJETOS DE SANEAMENTO, PROTEÇÃO	759.108,25	759.108,25
GERAÇÃO DE EMPREGOS E RENDA EM COMUNIDADES ASSISTIDAS	3.587.317,97	3.587.317,97
SUBTOTAL	17.386.547,25	17.386.547,25
ORÇAMENTO DO FUNDO ESTADUAL DE RECURSOS HÍDRICOS					
GESTÃO DE BACIAS HIDROGRÁFICAS	169.477,89	169.477,89
SUBTOTAL	169.477,89	169.477,89
ORÇAMENTO DA SEASDH					
ATENDIMENTO À POPULAÇÃO RESIDENTE EM ÁREAS DE RISCO	131.523,87	131.523,87
PROMOÇÃO/ DEFESA DOS DIREITOS HUMANOS E CIDADANIA	260.699,26	260.699,26
PROMOÇÃO E DEFESA DOS DIREITOS DA MULHER	1.296.761,14	1.296.761,14
PROMOÇÃO DA IGUALDADE RACIAL	125.670,00	125.670,00
PROMOÇÃO E DEFESA DE DIREITOS INDIVIDUAIS, COLETIVOS E DIFUSOS	2.358.764,52	2.358.764,52
QUALIFICAÇÃO E APERFEIÇOAMENTO DA REDE DE ATENDIMENTO À JUVENTUDE	1.218.856,52	1.218.856,52
INCENTIVO A INDUÇÃO DE OFERTAS PREFERENCIAIS	41.618,97	41.618,97
SUBTOTAL	5.433.894,28	5.433.894,28
ORÇAMENTO DO FEAS					
IMPLANTAÇÃO DE POLÍTICAS SOCIAIS EM ÁREAS URBANIZADAS DE FAVELAS	1.943.263,52	1.943.263,52
PROTEÇÃO SOCIAL DA JUVENTUDE	3.713.891,91	3.713.891,91
GESTÃO DO SUAS	503.130,52	503.130,52
SUBTOTAL	6.160.285,95	6.160.285,95
ORÇAMENTO DA SECRETARIA DE TURISMO					
MANUTENÇÃO DAS ATIVIDADES OPERACIONAIS/ ADMINISTRATIVAS	1.317.006,00	1.317.006,00
INCREMENTO E DIFUSÃO DEST PROD. TUR RJ	1.290.531,50	1.290.531,50
SUBTOTAL	2.607.537,50	2.607.537,50
TOTAL DESCENTRALIZAÇÕES	95.518.788,00	244.609.732,00	14.438.727,74	305.837.125,63	305.837.125,63
TOTAL UERJ COM DESCENTRALIZAÇÕES	1.686.598.529,00	1.024.982.036,00	116.552.070,14	1.188.322.772,48	1.148.002.608,55

FONTE: DIPLAN

* INSTRUMENTO ORÇAMENTÁRIO ATRAVÉS DO QUAL UM ÓRGÃO DA ADM. PÚBLICA DO RJ UTILIZA ITENS ESPECÍFICOS DE SUAS DESPESAS OU DE PARTE DO ORÇAMENTO DE OUTRO ÓRGÃO, A PARTIR DA AUTORIZAÇÃO DO GOVERNO DO ESTADO

** LEI ORÇAMENTÁRIA ANUAL

QUADRO 154

RECURSOS ORÇAMENTÁRIO-FINANCEIROS:
COTA FINANCEIRA RECEBIDA DO ESTADO DO R.J. E RECEITA
DISTRIBUIÇÃO POR CATEGORIA E FONTE
UERJ - 2013

CATEGORIA	FONTE	RS
COTA FINANCEIRA RECEBIDA DO ESTADO DO R.J.		
	00	
	01	
	02	
COTA FINANCEIRA	04	916.546.811,70
	11	
	22	
	97	
SUBTOTAL		916.546.811,70
RECURSOS PRÓPRIOS		
DIRETAMENTE ARRECADADOS		
RECEITA CORRENTE	10	41.394.310,02
RECEITA DE CAPITAL	10	8.598.767,42
SUBTOTAL		49.993.077,44
CONVÊNIOS		
RECEITA CORRENTE	13	18.052.797,10
RECEITA DE CAPITAL	13	2.768.723,14
RECEITA CORRENTE	19	883,26
SUBTOTAL		20.822.403,50
PROVENIENTES DO SUS		
RECEITA CORRENTE	25	46.723.396,30
SUBTOTAL		46.723.396,30
UERJ		1.034.085.688,94

FONTE: DAF

QUADRO 155

RECURSOS ORÇAMENTÁRIO-FINANCEIROS: EVOLUÇÃO DA RECEITA
DISTRIBUIÇÃO POR ANO, FONTE E AGENCIADOR DOS RECURSOS
UERJ - 2009/2013

ANO/FONTE	RECEITA				TOTAL
	ADM. CENTRAL	AGENCIADOR DOS RECURSOS CEPUERJ	NUSEG	HUPE	
2009					
COTA FINANCEIRA RECEBIDA FONTES 00, 01, 04 E 22*					
R\$	553.111.832,00	1.575.679,00	-	5.280.629,00	559.968.140,00
FONTE 10					
R\$	26.661.403,00	19.355.958,00	2.043.688,00	25.326,00	48.086.375,00
FONTE 13					
R\$	21.403.435,00	34.909,00	-	152.626,00	21.590.970,00
FONTE 25					
R\$	-	-	-	34.594.015,00	34.594.015,00
UERJ					
R\$	601.176.670,00	20.966.546,00	2.043.688,00	40.052.596,00	664.239.500,00
2010					
COTA FINANCEIRA RECEBIDA FONTES 00, 01, 04, 22 E 82*					
R\$	643.243.159,00	215.228,00	-	5.225.652,00	648.684.039,00
FONTE 10					
R\$	23.634.534,00	21.133.361,00	-	10.925,00	44.778.820,00
FONTE 13					
R\$	20.721.212,00	1.875,00	-	572,00	20.723.659,00
FONTE 25					
R\$	-	-	-	34.691.067,00	34.691.067,00
UERJ					
R\$	687.598.905,00	21.350.464,00	-	39.928.216,00	748.877.585,00
2011					
COTA FINANCEIRA RECEBIDA FONTES 00, 01, 04, 22, 81 E 82*					
R\$	733.458.997,00	-	-	6.491.767,00	739.950.764,00
FONTE 10					
R\$	42.004.827,00	-	-	11.966,00	42.016.793,00
FONTE 12					
R\$	16.226,00	-	-	-	16.226,00
FONTE 13					
R\$	24.426.039,00	-	-	-	24.426.039,00
FONTE 19					
R\$	1.144.968,00	-	-	-	1.144.968,00
FONTE 25					
R\$	58.105,00	-	-	40.460.230,00	40.518.335,00
UERJ					
R\$	801.109.162,00	-	-	46.963.963,00	848.073.125,00
2012					
COTA FINANCEIRA RECEBIDA FONTES 00, 01, 04, 22 E 97*					
R\$	802.951.403,00	-	-	-	802.951.403,00
FONTE 10					
R\$	49.371.139,00	-	-	13.916,00	49.385.055,00
FONTE 12					
R\$	8.545,00	-	-	-	8.545,00
FONTE 13					
R\$	25.101.685,00	-	-	-	25.101.685,00
FONTE 19					
R\$	910,00	-	-	-	910,00
FONTE 25					
R\$	45.000,00	-	-	39.027.252,00	39.072.252,00
UERJ					
R\$	877.478.682,00	-	-	39.041.168,00	916.519.850,00
2013					
COTA FINANCEIRA RECEBIDA FONTES 00, 01, 02, 04, 11, 22 E 97*					
R\$	916.546.811,70	-	-	-	916.546.811,70
FONTE 10					
R\$	35.649.524,46	14.343.552,98	-	-	49.993.077,44
FONTE 13					
R\$	20.821.289,64	230,60	-	-	20.821.520,24
FONTE 19					
R\$	883,26	-	-	-	883,26
FONTE 25					
R\$	46.723.396,30	-	-	-	46.723.396,30
UERJ					
R\$	1.019.741.905,36	14.343.783,58	-	-	1.034.085.688,94

FONTE: DAF E DIPLAN

*COTA FINANCEIRA RECEBIDA DO GOVERNO DO ESTADO DO R.J.

QUADRO 156

RECURSOS ORÇAMENTÁRIO-FINANCEIROS: DESPESA REALIZADA (EMPENHADA)
DISTRIBUIÇÃO POR CATEGORIA
UERJ - 2013

CATEGORIA	DESPESA REALIZADA (EMPENHADA)
	(R\$)
DESPESAS CORRENTES	
PESSOAL	487.648.271,37
OUTRAS DESPESAS CORRENTES	327.734.780,91
SUBTOTAL	815.383.052,28
DESPESAS DE CAPITAL	
SUBTOTAL	26.782.430,64
UERJ	842.165.482,92
DESPESAS REALIZADAS POR DESCENTRALIZAÇÃO DE CRÉDITO *	
DESPESAS CORRENTES	
PESSOAL	152.282.070,02
OUTRAS DESPESAS CORRENTES	128.890.909,22
SUBTOTAL	281.172.979,24
DESPESAS DE CAPITAL	
SUBTOTAL	24.664.146,39
TOTAL POR DESCENTRALIZAÇÃO	305.837.125,63
TOTAL UERJ + DESCENTRALIZAÇÕES	1.148.002.608,55

FONTE: DIPLAN

* INSTRUMENTO ORÇAMENTÁRIO ATRAVÉS DO QUAL UM ÓRGÃO DA ADM. PÚBLICA DO RJ UTILIZA ITENS ESPECÍFICOS DE SUAS DESPESAS OU DE PARTE DO ORÇAMENTO DE OUTRO ÓRGÃO, A PARTIR DA AUTORIZAÇÃO DO GOVERNO DO ESTADO.
OBS: POSSÍVEIS DIVERGÊNCIAS ENTRE ORÇAMENTO APROVADO E DESPESA REALIZADA DEVEM-SE A MODIFICAÇÕES ORÇAMENTÁRIAS OCORRIDAS NO EXERCÍCIO.

QUADRO 157

RECURSOS ORÇAMENTÁRIO-FINANCEIROS: DESPESA REALIZADA (EMPENHADA)
DISTRIBUIÇÃO POR FONTE E GRUPO DE DESPESA
UERJ - 2013

FONTE	DESPESA REALIZADA (EMPENHADA)			TOTAL
	GRUPO DE DESPESA			
	PESSOAL E ENCARGOS	OUTROS CUSTEIOS	INVESTIMENTOS	
FONTES 00, 01, 11 e 22				
R\$	487.610.021,37	226.904.396,85	8.021.645,51	722.536.063,73
FONTE 10				
R\$	38.250,00	38.122.561,28	9.614.684,96	47.775.496,24
FONTE 12, 13 e 19				
R\$	-	20.928.316,44	4.030.573,60	24.958.890,04
FONTE 25				
R\$	-	41.779.506,34	5.115.526,57	46.895.032,91
UERJ	487.648.271,37	327.734.780,91	26.782.430,64	842.165.482,92
DESCENTRALIZAÇÕES * (FONTES 00, 04, 22 e 97)				
R\$	152.282.070,02	128.890.909,22	24.664.146,39	305.837.125,63
TOTAL UERJ COM DESCENTRALIZAÇÕES *	639.930.341,39	456.625.690,13	51.446.577,03	1.148.002.608,55

FONTE: DIPLAN

* INSTRUMENTO ORÇAMENTÁRIO ATRAVÉS DO QUAL UM ÓRGÃO DA ADM. PÚBLICA DO RJ UTILIZA ITENS ESPECÍFICOS DE SUAS DESPESAS OU DE PARTE DO ORÇAMENTO DE OUTRO ÓRGÃO, A PARTIR DA AUTORIZAÇÃO DO GOVERNO DO ESTADO.
OBS: POSSÍVEIS DIVERGÊNCIAS ENTRE ORÇAMENTO APROVADO E DESPESA REALIZADA DEVEM-SE A MODIFICAÇÕES ORÇAMENTÁRIAS OCORRIDAS NO EXERCÍCIO.

QUADRO 158

RECURSOS ORÇAMENTÁRIO-FINANCEIROS: EVOLUÇÃO DA DESPESA REALIZADA (EMPENHADA)
DISTRIBUIÇÃO POR ANO E GRUPO DE DESPESA
UERJ - 2009/2013

ANO *	DESPESA REALIZADA (EMPENHADA)			
	GRUPO DE DESPESA			UERJ
	PESSOAL E ENCARGOS	OUTROS CUSTEIOS	INVESTIMENTOS	
2009				
R\$	428.325.603,00	258.101.644,00	19.264.087,00	705.691.334,00
2010				
R\$	468.104.562,00	281.726.413,00	22.655.241,00	772.486.216,00
2011				
R\$	523.374.541,00	340.088.285,00	37.494.187,00	900.957.013,00
2012				
R\$	581.212.997,00	396.218.893,00	32.525.295,00	1.009.957.185,00
2013				
R\$	639.930.341,39	456.625.690,13	51.446.577,03	1.148.002.608,55

FONTE: DIPLAN

*TOTAL DO ANO CONTABILIZADO COM AS DESCENTRALIZAÇÕES (INSTRUMENTO ORÇAMENTÁRIO ATRAVÉS DO QUAL UM ÓRGÃO DA ADM. PÚBLICA DO RJ UTILIZA ITENS ESPECÍFICOS DE SUAS DESPESAS OU DE PARTE DO ORÇAMENTO DE OUTRO ÓRGÃO, A PARTIR DA AUTORIZAÇÃO DO GOVERNO DO ESTADO).

QUADRO 159

RECURSOS ORÇAMENTÁRIO-FINANCEIROS:
RELAÇÃO ENTRE A RECEITA E A DESPESA REALIZADA (EMPENHADA)
UERJ - 2013

FONTE	RECEITA (R\$)	DESPESA REALIZADA ** (EMPENHADA) (R\$)	SALDO (R\$)
00, 01, 02, 04, 11, 22 e 97*	916.546.811,70	1.028.373.189,36	-111.826.377,66
10	49.993.077,44	47.775.496,24	2.217.581,20
12, 13 e 19	20.822.403,50	24.958.890,04	-4.136.486,54
25	46.723.396,30	46.895.032,91	-171.636,61
UERJ	1.034.085.688,94	1.148.002.608,55	-113.916.919,61

FONTE: DIPLAN

* COTA FINANCEIRA RECEBIDA DO GOVERNO DO ESTADO DO R.J.

** TOTAL DA UERJ CONTABILIZADO COM AS DESCENTRALIZAÇÕES

QUADRO 160

RECURSOS ORÇAMENTÁRIO-FINANCEIROS: CÔMPUTO DO SUPERÁVIT ORÇAMENTÁRIO
UERJ - 2013

FONTE	ORÇAMENTO AUTORIZADO FINAL COM DESCENTRALIZAÇÕES	EMPENHOS (R\$) **	SUPERÁVIT ORÇAMENTÁRIO (R\$)
00, 01, 04, 11, 22 e 97*	1.028.720.619,18	1.028.373.189,36	347.429,82
10	579.657.779,43	477.754.96,24	101.902.83,19
12, 13 e 19	53.089.311,64	24.958.890,04	28.130.421,60
25	48.547.062,23	46.895.032,91	1.652.029,32
UERJ	1.188.322.772,48	1.148.002.608,55	40.320.163,93

FONTE: DIPLAN

* COTA FINANCEIRA RECEBIDA DO GOVERNO DO ESTADO DO R.J.

** TOTAL DA UERJ CONTABILIZADO COM AS DESCENTRALIZAÇÕES

QUADRO 161

RECURSOS ORÇAMENTÁRIO-FINANCEIROS: PRINCIPAIS DESPESAS REALIZADAS (EMPENHADAS)
DISTRIBUIÇÃO POR CATEGORIA (INCLUIDAS TODAS AS FONTES DE RECURSO)
UERJ - 2013

CATEGORIA	PRINCIPAIS DESPESAS REALIZADAS
	RS
PESSOAL *	
VENCIMENTOS E VANTAGENS FIXAS	528.175.684,84
DESPESAS DE EXERCÍCIOS ANTERIORES	-
OBRIGAÇÕES PATRONAIS	108.423.089,60
OBRIGAÇÕES PATRONAIS (INSS E FGTS)	375.639,71
CONTRIBUIÇÕES A ENTIDADES FECHADAS DE PREV	337,39
OUTRAS DESPESAS VARIÁVEIS	2.424.603,67
RESSARCIMENTO DE DESPESA DE PESSOAL REQUISITADO	530.986,18
SALÁRIO FAMÍLIA	-
SENTENÇAS JUDICIAIS	-
TOTAL	639.930.341,39
OUTRAS CORRENTES	
AUXÍLIO ALIMENTAÇÃO	31.110.981,62
AUXÍLIO TRANSPORTE (PAGO EM PECÚNIA)	2.683.653,26
AUXÍLIO FINANCEIRO A ESTUDANTES	43.660.560,47
AUXÍLIO FINANCEIRO A PESQUISADORES	23.505.972,03
DESPESAS EXERCÍCIOS ANTERIORES	-
DIÁRIAS	812.303,35
INDENIZAÇÕES E RESTITUIÇÕES	2.040.821,70
MATERIAL DE CONSUMO	45.457.784,02
PREMIAÇÕES CULTURAIS, ARTÍSTICAS, CIENT. E DESPORTIVAS	-
MATERIAL DE DISTRIBUIÇÃO GRATUITA	789.116,55
OBRIGAÇÕES TRIBUTÁRIAS	25.769.219,72
OUTROS BENEFÍCIOS ASSISTENCIAIS	7.970.471,76
OUTROS SERVIÇOS DE TERCEIROS PES. FÍSICA	116.826.877,94
OUTROS SERVIÇOS DE TERCEIROS PES. JURÍDICA	73.962.760,75
LOCAÇÃO DE MÃO DE OBRA	70.277.487,85
PASSAGENS E DESPESA DE LOCOMOÇÃO	882.355,32
SENTENÇAS JUDICIAIS P.J.	10.641.613,15
SERVIÇOS DE CONSULTORIA	60.000,00
PENSÕES	173.710,64
TOTAL	456.625.690,13
CAPITAL	
DESPESAS DE EXERCÍCIOS ANTERIORES	-
EQUIPAMENTOS / MATERIAL PERMANENTE	19.048.708,11
OBRA E INSTALAÇÕES	939.852,99
OUTRAS DE CAPITAL	7.642.053,52
INVESTIMENTO	-
REGIME DE EXECUÇÃO ESPECIAL	23.815.962,41
TOTAL	51.446.577,03
TOTAL GERAL (UERJ + DESCENTRALIZAÇÕES **)	1.148.002.608,55

FONTE: DIPLAN

* AS DESPESAS COM INATIVOS SÃO PAGAS PELA RIOPREVIDÊNCIA

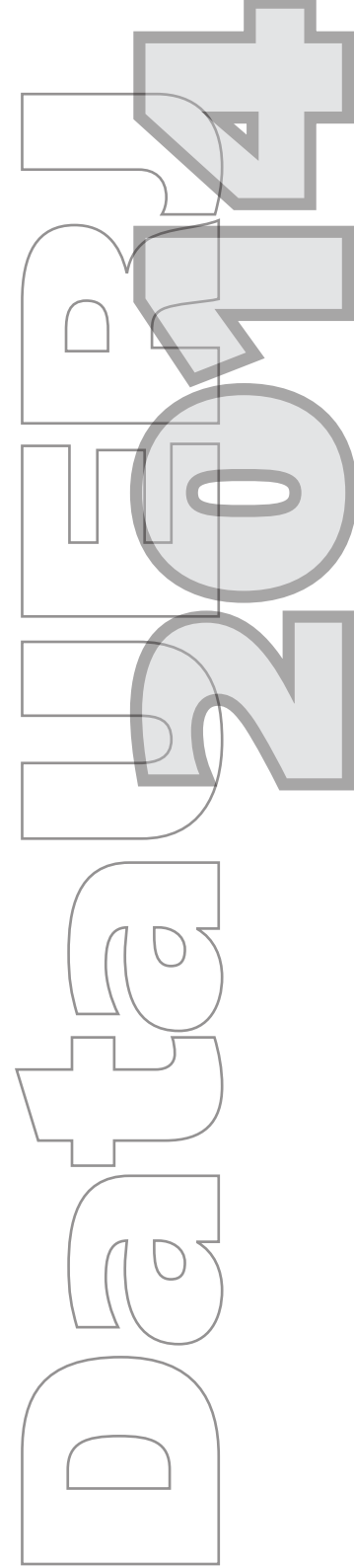
** INSTRUMENTO ORÇAMENTÁRIO ATRAVÉS DO QUAL UM ÓRGÃO DA ADM. PÚBLICA DO RJ UTILIZA ITENS ESPECÍFICOS DE SUAS DESPESAS OU DE PARTE DO ORÇAMENTO DE OUTRO ÓRGÃO, A PARTIR DA AUTORIZAÇÃO DO GOVERNO DO ESTADO.

XIII - Ouvidoria

BRASIL
2020
Data

XIII - Ouvidoria

Atendimentos à Comunidade



QUADRO 162OUVIDORIA: ATENDIMENTOS ENCAMINHADOS ÀS UNIDADES ACADÊMICAS, ADMINISTRATIVAS E DE SAÚDE
UERJ - 2013

CATEGORIA	COMUNIDADE INTERNA	COMUNIDADE EXTERNA *	TOTAL	PERCENTUAL (%)
UNIDADE ACADÊMICA	120	175	295	24,0
UNIDADE ADMINISTRATIVA	188	464	652	52,9
UNIDADE DE SAÚDE	12	273	285	23,1
TOTAL	320	912	1.232	100,0

FONTE: OUVIDORIA

* A COMUNIDADE EXTERNA CONSTITUI-SE DE PRESTADORES DE SERVIÇOS, USUÁRIOS DOS SERVIÇOS DA UNIVERSIDADE (INCLUINDO OS CIDADÃOS QUE UTILIZAM O ATENDIMENTO DO HOSPITAL UNIVERSITÁRIO PEDRO ERNESTO, POLICLÍNICA PIQUET CARNEIRO E CLÍNICA ODONTOLÓGICA DA FAC. DE ODONTOLOGIA) E OS CIDADÃOS QUE ENCAMINHAM DEMANDAS JUNTO AOS DE MAIS ÓRGÃOS DO ESTADO, ÀS INSTITUIÇÕES PRIVADAS E DE DEFESA DO CONSUMIDOR.

QUADRO 163OUVIDORIA: DEMANDAS DAS COMUNIDADES INTERNA E EXTERNA ENCAMINHADAS À OUVIDORIA
UERJ - 2013

MANIFESTAÇÃO	RECLAMAÇÃO	SOLICITAÇÃO	DENÚNCIA	ORIENTAÇÃO	SUGESTÃO	INFORMAÇÃO	ELOGIO	TOTAL
COMUNIDADE INTERNA								
ALUNO	125	42	7	6	2	83	2	267
SERVIDOR DOCENTE	8	3	1	1	-	2	-	15
SERVIDOR TÉCNICO-ADMINISTRATIVO	20	7	7	-	1	3	-	38
SUBTOTAL	153	52	15	7	3	88	2	320
COMUNIDADE EXTERNA *								
SUBTOTAL	251	101	7	9	3	522	19	912
TOTAL	404	153	22	16	6	610	21	1.232
PERCENTUAL (%)	32,8	12,4	1,8	1,3	0,5	49,5	1,7	100,0

FONTE: OUVIDORIA

* A COMUNIDADE EXTERNA CONSTITUI-SE DE PRESTADORES DE SERVIÇOS, USUÁRIOS DOS SERVIÇOS DA UNIVERSIDADE (INCLUINDO OS CIDADÃOS QUE UTILIZAM O ATENDIMENTO DO HOSPITAL UNIVERSITÁRIO PEDRO ERNESTO, POLICLÍNICA PIQUET CARNEIRO E CLÍNICA ODONTOLÓGICA DA FAC. DE ODONTOLOGIA) E OS CIDADÃOS QUE ENCAMINHAM DEMANDAS JUNTO AOS DE MAIS ÓRGÃOS DO ESTADO, ÀS INSTITUIÇÕES PRIVADAS E DE DEFESA DO CONSUMIDOR.

QUADRO 164OUVIDORIA: MANIFESTAÇÕES ENCAMINHADAS AOS CENTROS SETORIAIS, UNIDADES ADMINISTRATIVAS E DE SAÚDE
UERJ - 2013

MANIFESTAÇÃO	RECLAMAÇÃO	SOLICITAÇÃO	DENÚNCIA	ORIENTAÇÃO	SUGESTÃO	INFORMAÇÃO	ELOGIO	TOTAL
CENTROS SETORIAIS								
CBI	4	3	-	1	-	24	-	32
CCS	13	8	2	1	1	21	2	48
CEH	87	7	3	1	-	57	1	156
CTC	29	9	2	2	-	17	-	59
SUBTOTAL	133	27	7	5	1	119	3	295
UNIDADES ADMINISTRATIVAS								
SUBTOTAL	129	70	12	6	4	430	1	652
UNIDADES DE SAÚDE								
SUBTOTAL	142	56	3	5	1	61	17	285
TOTAL	404	153	22	16	6	610	21	1.232

FONTE: OUVIDORIA

